



PORTUGAL

BOLETIM MENSAL
do Instituto Nacional de Estatística

BULLETIN MENSUEL
de l'Institut National de Statistique

ANO XX
ANNÉE XX

OUTUBRO DE 1948
OCTOBRE 1948

N.º 10

SUMÁRIO

I. ESTUDOS E COMENTÁRIOS . . .	581
II. SÍNTESE COMPARATIVA	583
III. DEMOGRAFIA	587
IV. PRODUÇÃO E CONSUMO	593
V. COMÉRCIO	597
VI. COMUNICAÇÕES	614
VII. CRÉDITO, BOLSAS E MOEDA . .	617
VIII. PROPRIEDADE	625
IX. FINANÇAS PÚBLICAS	627
X. IMPÉRIO COLONIAL (EM ANEXO).	
XI. DIVERSOS
XII. NOTÍCIAS ESTATÍSTICAS	629
XIII. BIBLIOGRAFIA	633

SOMMAIRE

I. ÉTUDES ET COMMENTAIRES . .	581
II. APERÇU COMPARATIF	583
III. DÉMOGRAPHIE	587
IV. PRODUCTION ET CONSOMMATION	593
V. COMMERCE	597
VI. COMMUNICATIONS	614
VII. CRÉDIT, BOURSES ET MONNAIE	617
VIII. PROPRIÉTÉ	625
IX. FINANCES PUBLIQUES	627
X. EMPIRE COLONIAL (EN ANNEXE).	
XI. DIVERS
XII. INFORMATIONS STATISTIQUES .	629
XIII. BIBLIOGRAPHIE	633

COMISSÃO DE REDACÇÃO—COMITÉ DE RÉDACTION

PRESIDENTE—PRÉSIDENT

Engenheiro António Maria Diogo Tovar de Lemos

Director do Instituto—Directeur de l'Institut

VOGAIS—MEMBRES

*Lic.^{do} António Maria do Amaral Pyrrait; Lic.^{do} Francisco Avelar Maia de Loureiro;
Engenheiro Agrónomo Vasco Pinto de Magalhães;
António dos Reis Rumina (Diplomado pela Escola Superior Colonial); Dr. Amaro Guerreiro*

Chefes de repartição—Chefs de division

REDACTOR—RÉDACTEUR

Lic.^{do} Francisco Teodoro Teixeira da Silva

Chefe de repartição, secretário do Instituto—Chef de division, secrétaire de l'Institut

CONVENÇÕES

- (.) Movimento nulo.
(o) Movimento inferior à unidade adoptada.
(x) Movimento ignorado.

Os números que se inserem nas várias tabelas são considerados como provisórios e sujeitos a rectificações, quer nos números seguintes do *Boletim*, quer nas publicações anuais respectivas.

SUMARIO

I. Estudos e comentários:

Estado das culturas—Outubro 581-582

II. Síntese comparativa:

Demografia. Produção e consumo. Comércio externo. Transportes. Preços. Crédito e moeda. Propriedade imobiliária. Finanças públicas. Sociedades. 583-586

III. Demografia:

Nascimentos, óbitos e casamentos registados no continente e ilhas e nas cidades de Lisboa e Porto 587-592

IV. Produção e consumo:

Gado abatido, por distritos, no continente . . . 593
Salários médios dos trabalhadores rurais . . . 594
Diversas indústrias 595
Indústria têxtil dos lanifícios, por distritos . . . 596

V. Comércio:

Comércio especial. Resumo geral das importações e exportações 597
Comércio especial. Importação. Principais mercadorias 598-600
Comércio especial. Exportação. Principais mercadorias 601-602

(A seguir na página III da capa)

CONVENTIONS

- (.) Mouvement nul.
(o) Mouvement inférieur à l'unité adoptée.
(x) Mouvement ignoré.

Les nombres insérés dans les différents tableaux sont considérés comme provisoires et sujets à rectification, soit dans les prochains numéros du *Bulletin*, soit dans les publications annuelles respectives.

SOMMAIRE

I. Études et commentaires:

État des cultures—Octobre 581-582

II. Aperçu comparatif:

Démographie. Production et consommation. Commerce extérieur. Transports. Prix. Crédit et monnaie. Propriété foncière. Finances publiques. Sociétés 583-586

III. Démographie:

Naissances, décès et mariages enregistrés dans le continent et îles et dans les villes de Lisbonne et Porto 587-592

IV. Production et consommation:

Bétail abattu, par districts, au continent . . . 593
Salaires moyens des ouvriers agricoles . . . 594
Industries diverses 595
Industrie textile lainière, par districts 596

V. Commerce:

Commerce spécial. Résumé de l'importation et de l'exportation 597
Commerce spécial. Importation. Marchandises principales 598-600
Commerce spécial. Exportation. Marchandises principales 601-602

(A suivre à la page III de la couverture)

Estado das culturas no mês de Outubro

État des cultures au mois de octobre

Extraído da informação publicada pelo I. N. E. em 10 de Novembro

Extrait de l'information publiée par l'I. N. S. le 10 novembre

A estiagem, a que já na informação anterior se fez alusão, prolongou-se durante quase todo o mês de Outubro, tendo-se registado apenas nos seus últimos dias a queda de alguma chuva, que muito veio beneficiar os trabalhos da quadra corrente.

Este estado de tempo não permitiu que as sementeiras se fizessem com a desenvoltura que nesta época lhes é habitual, encontrando-se por esta razão um tanto atrasadas. Todavia, com a melhoria das condições atmosféricas, a realização dos trabalhos intensificou-se grandemente, estando-se a fazer em muito melhores circunstâncias.

As forraginosas que foram semeadas mais no cedo, dadas as condições pouco propícias que encontraram, tiveram má nascença. Nalguns casos há que se proceder a novas sementeiras, o que, além de outros prejuízos, não permite ao lavrador dispor tão cedo como desejaria das forragens, cuja falta se está seriamente fazendo sentir.

Nos olivais continuou a registar-se a queda de bastante fruto, tendo baixado ainda a estimativa da produção de azeitona, em relação à safra anterior, para 23 por cento. De uma maneira geral apresentava-se mirrada e muito atacada de «mosca» (Alentejo) tendo, no entanto, mercê das últimas chuvas, melhorado sensivelmente no seu aspecto.

Estimativa das colheitas

Na apreciação destes números não deve deixar-se de ter sempre presente de que se trata de simples estimativas e, por conseguinte, de cifras sujeitas às correcções que os cálculos definitivos indicarem.

Milho e feijão de sequeiro.—As segundas estimativas destes produtos (expressas em percentagem das colheitas globais verificadas no ano anterior) não alteraram sensivelmente as referentes ao mês passado. Todavia, tendo-se procedido às correcções que os cálculos definitivos indicaram para estes produtos, em relação às colheitas do ano anterior — números que servem de base ao cálculo destas estimativas —, rectifica-se:

Milho de sequeiro — 943 milhares de hectolitros.

Feijão de sequeiro — 136 milhares de hectolitros.

La sécheresse, que nous avons déjà mentionnée dans l'information précédente, s'est poursuivie durant presque tout le mois d'octobre; c'est seulement dans les derniers jours que l'on enregistré quelques chutes de pluie, qui ont beaucoup favorisé les travaux de la saison.

Ce temps n'a pas permis de réaliser les semailles avec l'intensité habituelle à cette époque, et c'est pourquoi elles sont tant soit peu en retard. Toutefois, avec l'amélioration du temps, les travaux se sont intensifiés et sent en train d'être effectués dans des meilleures circonstances.

Les plantes fourragères qui ont été plus tôt ne sont pas bien sorties, par suite des mauvaises conditions atmosphériques. Dans certains cas il faut procéder à de nouvelles semailles, ce qui, entre autres préjudices, ne permettra pas aux agriculteurs de disposer aussi tôt qu'ils le voudraient des fourrages, dont le manque se fait durement sentir.

Sur les oliviers on continue à enregistrer une chute abondante des fruits, et l'évaluation de la production des olives a baissé, par rapport à la récolte antérieure, à 23 pour cent. D'une façon générale, les fruits sont chétifs et fortement endommagés par les attaques de la «mouche» (Alentejo); cependant, leur aspect s'est amélioré sensiblement à la suite des pluies récentes.

Evaluation des récoltes

Dans l'appréciation de ces nombres il ne faut jamais perdre de vue qu'il ne s'agit que de simples évaluations, sujettes, par conséquent, aux corrections indiquées par les calculs définitifs.

Maïs et haricots de terrains secs.—Les deuxièmes évaluations de ces produits, exprimées en pourcentage des récoltes globales enregistrées l'année précédente, n'apportent aucune modification sensible aux nombres relatifs au mois dernier. Toutefois, après avoir procédé aux rectifications indiquées par les calculs définitifs, par rapport aux récoltes de l'année précédente — nombres qui servent de base au calcul de ces évaluations —, nous rectifions:

Maïs de terrains secs — 943.000 hectolitres.

Haricots de terrains secs — 136.000 hectolitres.

Batata de regadio.—Calcula-se que a sua produção seja de 4.960 milhares de quintais. Equivale a cerca de 80 por cento da produção havida na campanha anterior e a 90 por cento da média do último quinquénio.

No conjunto com a batata de sequeiro a produção deste tubérculo em 1948 deve ter atingido cerca de 9.600 milhares de quintais, ou seja, aproximadamente, menos 700 mil quintais do que em 1947.

Milho de regadio.—Deve ser cerca de 3.595 milhares de hectolitros o montante que atinge a produção deste cereal no ano presente. É inferior em 10 por cento à do ano anterior e sensivelmente igual à média do quinquénio de 1943-1947.

A produção total do milho deverá ser por conseguinte de 4.538 milhares de hectolitros ou seja inferior à do ano anterior em cerca de 200 mil hectolitros.

Feijão de regadio.—Computa-se em 395 milhares de hectolitros a sua produção. Corresponde a 84 por cento da colheita anterior e a mais 18 por cento que a média do último quinquénio.

Conjuntamente com o de sequeiro, a produção global desta leguminosa deverá atingir cerca de 531 milhares de hectolitros, o que corresponde a um decréscimo em relação à colheita anterior de cerca de 115 milhares de hectolitros.

Arroz.—As últimas informações sobre a cultura deste cereal reduziram ligeiramente a estimativa prevista para a sua produção. Espera-se no entanto que venha ainda a atingir 854 milhares de quintais, ou seja sensivelmente o mesmo que na campanha finda, ou mais 18 por cento que a média do decénio de 1938-1947.

Vinho.—É de 7.195 milhares de hectolitros a colheita que se estima para este produto. Representa 71 por cento da do ano passado e 76 por cento da média do último decénio.

Pommes de terre de terrains arrosés.—On calcule que leur production atteindra 4:960.000 quintaux, soit 80 pour cent de la production de la campagne antérieure et 90 pour cent de la moyenne des cinq dernières années.

Dans l'ensemble avec les pommes de terre de terrains secs la production totale de ce tubercule doit avoir atteint, en 1948, environ 9:600.000 quintaux, soit environ 700.000 quintaux en moins qu'en 1947.

Maïs de terrains arrosés.—La production de cette céréale doit s'élever cette année à près de 3.595.000 hectolitres. Elle est de 10 pour cent inférieure à celle de l'année passée et sensiblement égale à la moyenne des cinq années 1943-1947.

La production totale de maïs sera donc de 4.538.000 hectolitres, soit environ 200.000 hectolitres en moins que l'année précédente.

Haricots de terrains arrosés.—On évalue leur production à 395.000 hectolitres, ce qui correspond à 84 pour cent de la récolte antérieure et à plus 18 pour cent de la moyenne des cinq dernières années.

Avec les haricots de terrains secs, la production totale de cette légumineuse devra atteindre près de 531.000 hectolitres, ce qui correspond à une réduction de 115.000 hectolitres environ, par rapport à la précédente récolte.

Riz.—Les dernières informations relatives à la culture de cette céréale ont légèrement réduit l'évaluation de sa production. On espère cependant qu'elle atteindra encore 854.000 quintaux, soit sensiblement le même chiffre que pour la dernière campagne, soit plus 18 pour cent que la moyenne de la décade 1938-1947.

Vin.—La récolte de cette année est évalué à 7.195.000 hectolitres, soit 71 pour cent de la récolte de l'année passée et 76 pour cent de la moyenne de la dernière décade.

II.— Síntese comparativa. Aperçu comparatif

Salvo outra indicação: Números-índices referidos à média mensal de 1938	1948										1947		1947	1945	1943	1941	Sauf indication contraire: Nombres-indices rapportés à la moyenne mensuelle de 1938
	X	IX	VIII	VII	VI	V	IV	III	II	I	XII	XI	X	X	X	X	
1	2	3	4	5	6	7	8	9	10	11	12	13	14	15	16	17	18
Demografia — Démographie																	
Casamentos: País	141	140	100	113	115	119	153	95	150	132	(a)222	(a)167	164	149	127	129	Mariajes: tout le Pays.
Id., Lisboa	159	183	123	180	142	127	153	123	114	127	(a)271	(a)164	168	132	117	128	Id., à Lisbonne.
Id., Porto	141	131	126	173	218	124	146	142	113	119	241	(a)127	149	140	96	102	Id., à Porto.
Nado-vivos: País	107	106	111	103	105	116	116	124	113	102	(a)99	(a)101	101	100	95	91	Nés-vivants: tout le Pays.
Id., Lisboa	116	105	123	109	111	120	114	116	110	102	(a)103	95	109	97	88	83	Id., à Lisbonne.
Id., Porto	126	124	120	125	129	131	118	148	116	108	(a)117	(a)110	109	108	87	53	Id., à Porto.
Óbitos: País	102	99	98	90	83	82	84	85	87	96	(a)113	(a)91	106	106	105	150	Décès: tout le Pays.
Id., Lisboa	88	87	89	86	101	89	89	93	88	102	(a)105	(a)86	96	94	86	97	Id., à Lisbonne.
Id., Porto	127	68	93	95	95	97	97	93	111	99	(a)119	(a)92	108	93	89	132	Id., à Porto.
Produção e consumo — Production et consommation																	
Indústria (prod.). Cont.:																	Industrie (prod.). Cont.:
Açúcar	x	87	83	125	93	105	91	124	88	111	126	124	95	109	52	103	Sucré.
Carvões (extração)	x	176	169	168	131	146	150	144	125	141	138	152	174	227	169	175	Charbons (extraction).
Id., aglomerados (1)	x	93	99	98	94	92	93	130	96	116	116	117	109	91	48	x	Id., briquettes (1).
Cimento	x	191	179	204	211	207	183	173	140	172	181	185	185	96	101	113	Ciment.
Massas alimentícias	x	153	(a)154	177	165	181	184	182	162	154	161	136	187	132	159	139	Pâtes alimentaires.
Superfosfatos (2)	x	204	178	186	184	202	199	190	189	180	53	145	142	178	91	117	Superphosphates (2).
Serviços públicos:																	Services publics:
Energia elect., conjunto	x	197	190	202	190	198	197	205	202	216	213	178	184	118	114	141	Energie elect., ensemble.
Id., térmica	x	193	201	206	152	140	133	129	120	135	158	189	189	136	111	164	Id., thermique.
Id., hidráulica	x	207	166	192	271	322	334	370	377	391	332	154	174	80	120	92	Id., hydraulique.
Id., Lisboa, conjunto (3)	x	x	160	166	162	157	157	165	155	167	176	164	166	134	115	118	Id., à Lisb., ensemble (3).
Id., id., tracção urbana	x	169	136	136	170	136	137	168	135	129	146	140	144	126	105	111	Id., id., traction urbaine.
Id., id., outros fins (4)	x	x	167	173	160	162	162	169	160	177	184	171	171	136	105	120	Id., id., autres usages (4).
Id., Porto, conjunto	x	230	244	249	252	272	268	274	303	312	255	234	206	127	113	101	Id., à Porto, ensemble.
Id., id., tracção urbana	x	124	126	125	120	122	111	116	107	115	114	109	115	102	106	100	Id., id., traction urbaine.
Id., id., outros fins	x	368	400	412	426	470	474	483	561	570	440	398	325	161	122	102	Id., id., autres usages.
Gás, Lisboa	x	x	200	239	250	295	282	289	288	313	320	281	247	213	162	121	Gaz, à Lisbonne.
Água, Lisboa (4)	204	414	225	203	176	166	166	148	159	152	172	179	195	157	128	123	Eau, à Lisbonne (4).
Id., Porto (5)	179	177	177	166	168	163	147	153	159	156	156	167	159	157	117	109	Id., à Porto (5).
Pesca, quantidade:																	Pêche, quantités:
Conjunto, continente	x	x	x	x	x	x	x	x	57	66	120	124	156	163	239	125	Ensemble, continent.
Sardinha, continente	x	x	x	x	x	x	x	x	12	62	128	141	188	164	319	180	Sardines, continent.
Id., id., fabrico (1) (6)	x	x	86	54	19	8	0	0	1	73	172	166	197	209	156	315	Id., id., industrie (1) (6).
Id., Lisboa, consumo (1)	x	x	83	163	48	20	10	22	76	73	151	77	175	210	74	378	Id., Lisb., consom. (1).
Id., Porto, id. (1)	x	x	158	316	100	16	35	19	1	170	394	1.147	1.052	1.064	1.189	258	Id., Porto, id. (1).
Gado abatido, peso:																	Bétail abattu, poids:
Conteinte	x	127	117	127	126	124	127	108	97	101	(a)97	(a)88	(a)105	122	92	109	Continent.
Lisboa	x	87	91	94	88	88	86	71	37	47	(a)47	44	(a)54	81	68	81	À Lisbonne.
Porto	x	87	84	88	97	101	99	64	29	29	31	31	36	108	71	86	À Porto.
Óleos minerais:																	Huiles minérales:
Gasolina despachada (7)	x	x	109	259	210	263	115	215	53	30	138	264	150	50	51	131	Essence dédouanée (7).
Id., vendida	200	215	207	203	184	189	185	195	157	155	172	167	182	58	37	100	Id., ventes.
Petróleo vendido	190	169	170	176	154	158	178	210	169	192	194	173	168	70	20	88	Pétrole, id.
Combustíveis vendidos	366	389	407	412	445	540	658	641	607	651	661	681	646	219	54	118	Combustibles, id.
Comércio externo — Commerce extérieur																	
Importação, peso	x	x	98	127	95	125	187	122	99	16	x	x	x	50	51	68	Importation, poids.
Id., valor	x	x	417	439	411	540	509	456	447	79	631	405	384	173	140	123	Id., montant.
Exportação, peso	x	x	80	83	71	85	83	91	93	43	115	86	75	41	30	43	Exportation, poids.
Id., valor	x	x	340	470	250	315	441	444	456	159	580	438	393	282	319	217	Id., montant.
Trânsito directo, peso	x	x	76	45	14	95	45	6	0	42	1	11	28	103	240	787	Transit direct, poids.
Id., id., valor	x	x	106	55	27	167	49	20	1	66	8	167	60	3.485	603	2.124	Id., id., montant.
Trânsito indirecto, peso	x	x	22	37	51	58	51	79	51	22	115	68	50	130	30	163	Transit indirect, poids.
Id., id., valor	x	x	145	225	180	251	327	362	151	73	346	342	216	309	101	307	Id., id., montant.
Importação, pesos:																	Importation, poids:
Carvões	x	x	75	57	73	56	104	53	42	0	75	79	112	28	19	58	Charbons.
Ferro	x	x	235	244	180	214	191	302	138	35	291	207	179	105	67	49	Fer.
Fosfatos	x	x	98	268	55	84	212	203	71	3	160	60	254	46	24	107	Phosphates.
Algodão	x	x	108	156	139	113	360	44	121	..	141	70	107	79	96	145	Coton.
Açúcar	x	x	86	102	115	112	124	189	127	5	230	169	193	49	71	72	Sucré.
Trigo	x	x	72	167	166	375	94	16	422	..	365	65	59	102	322	19	Froment.
Exportação, pesos:																	Exportation, poids:
Vinhos	x	x	102	178	90	118	305	103	43	59	188	80	91	65	88	68	Vins.
Conservas de peixe	x	x	114	91	50	83	155	125	147	92	143	62	282	83	144	174	Poisson en conserve.
Cortiça em bruto (8)	x	x	107	287	x	62	152	169	143	104	168	130	137	109	50	158	Liège brut (8).
Id., em obra	x	x	194	349	x	164	208	245	165	186	192	179	153	234	59	98	Id., en ouvrage.
Pez e aguarrás	x	x	..	51	74	104	106	172	600	..	157	104	77	130	34	90	Colophane et térébenthine.

(1) Média mensal de 1941=100—Moyenne mensuelle de 1941=100. (2) Segundo o apuramento da produção à saída das tulhas, expressa em superfosfatos a 18%—D'après le calcul de la production à la sortie des greniers, exprimée en superphosphates à 18%. (3) Inclui o consumo nos concelhos abastecidos pelas Companhias Reunidas Gás e Electricidade—Comprend la consommation dans les concelhos servis par les Compagnies Reunidas Gaz et Electricité. (4) Inclui o consumo desde as nascentes—Comprend la consommation à partir des sources. (5) Inclui Matosinhos, Vila Nova de Gaia e Gondomar—Comprend Matosinhos, Vila Nova de Gaia et Gondomar. (6) Nos principais centros—Dans les principaux centres. (7) Importada e fabricada—Importation et production. (8) Compreende a cortiça em matéria-prima—Comprend le liège en tant que matière première. (a) Rectificado—Rectifié.

Salvo outra indicação: Números-índices referidos à média mensal de 1938	1948											1947		1945	1943	1941	Sauf indication contraire: Nombres-índices rapportés à la moyenne mensuelle de 1938
	X	IX	VIII	VII	VI	V	IV	III	II	I	XII	XI	X	X	X	X	
1	2	3	4	5	6	7	8	9	10	11	12	13	14	15	16	17	18

Transportes — Transports

Transportes — Transports																		
Caminhos de ferro:																		Chemins de fer:
Bilhetes vendidos	x	x	x	x	x	x	x	x	x	x	212	200	234	202	152	105	Billets vendus.	
Mercadorias	x	x	x	x	x	x	x	x	x	x	130	125	130	143	114	Marchandises.		
Receitas, conjunto	x	x	x	x	x	x	x	x	x	x	247	244	281	266	196	Recettes, ensemble.		
Id., passageiros	x	x	x	x	x	x	x	x	x	x	260	247	317	264	170	Id., voyageurs.		
Id., mercadorias	x	x	x	x	x	x	x	x	x	x	239	243	258	268	213	Id., marchandises.		
Camionagem:																	Transports routiers:	
Passageiros	x	x	x	x	x	x	x	x	x	x	121	118	129	100	82	Voyageurs.		
Passageiros-quilómetros	x	x	x	x	x	x	x	x	x	x	110	119	133	105	87	Voyageurs à 1 km.		
Extensão das carreiras . . .	x	x	x	x	x	x	x	x	x	x	93	93	93	93	98	Longueur des lignes.		
Navegação marítima:																	Navigation maritime:	
Entrados nos portos: total	x	x	108	89	87	90	89	92	85	71	84	96	106	66	55	58	Entrées ds. les ports: total	
Id., id., navios portug.	x	x	147	118	108	120	113	112	101	76	102	128	150	108	91	92	Id., id., navires portug.	
Id., id., navios estrang.	x	x	69	59	65	58	65	71	67	65	65	63	61	23	17	22	Id., id., étrangers.	

Preços — Prix

De retalho Índice ponderado. Lis- boa (1):																	Au détail Indice pondéré. Lis- bonne (1):
	213	211	209	202	200	193	196	196	204	211	208	208	207	188	158	126	
Conjunto	213	211	209	202	200	193	196	196	204	211	208	208	207	188	158	126	Ensemble.
Custo da alimentação . . .	217	215	214	205	203	199	203	203	212	221	216	217	216	191	156	129	Coût de la nourriture.
Id., de combust., etc. (2)	191	191	186	186	186	164	164	164	164	164	164	164	164	170	169	114	Id., de combust., etc. (2).
Índice simples:																	Indice simples:
Contínente: total	194	190	189	188	186	187	189	189	191	192	192	193	194	173	155	117	Continent: total.
Prod. aliment., conjunto	196	192	191	189	188	189	191	191	193	194	194	196	197	174	156	117	Prod. aliment., ensemble.
Id., id., de orig. vegetal	156	156	155	154	154	156	158	157	157	156	156	157	158	149	128	111	Id., id., d'orig. végétale.
Id., id., de origem animal	232	224	223	221	218	219	222	222	226	229	230	231	231	198	186	124	Id., id., d'orig. animale.
Combustíveis, etc. (3)	154	154	155	155	155	154	154	154	154	155	154	153	153	144	143	111	Combustibles, etc. (3).
Lisboa: total	200	197	192	185	182	183	184	185	188	192	191	196	196	171	152	120	Lisbonne: total.
Prod. aliment., conjunto	200	197	192	186	182	183	184	186	189	192	192	197	197	171	152	121	Prod. aliment., ensemble.
Id., id., de orig. vegetal	156	156	154	154	153	154	158	158	159	159	160	160	160	146	128	108	Id., id., d'orig. végétale.
Id., id., de origem animal	238	232	225	213	207	209	207	209	213	220	218	226	227	192	174	133	Id., id., d'orig. animale.
Combustíveis, etc. (3)	186	186	186	186	186	182	182	182	182	182	182	182	182	174	163	119	Combustibles, etc. (3).
Porto: total	183	183	182	181	180	181	184	183	184	188	189	188	187	169	154	125	Porto: total.
Prod. aliment., conjunto	184	184	183	182	181	182	185	184	185	189	191	190	189	169	154	126	Prod. aliment., ensemble.
Id., id., de orig. vegetal	152	153	152	152	151	152	155	154	154	155	154	154	154	150	133	112	Id., id., d'orig. végétale.
Id., id., de origem animal	217	215	214	213	212	213	216	214	216	224	226	222	220	188	177	144	Id., id., d'orig. animale.
Combustíveis, etc. (3)	172	172	172	165	165	165	163	163	163	163	163	163	163	156	155	119	Combustibles, etc. (3).
Por grosso																	De gros
Lisboa, conjunto	x	248	250	243	234	232	233	232	235	233	236	239	240	233	218	150	Lisbonne, ensemble.
Id., prod. alimentares	x	237	241	230	217	213	215	214	217	216	221	225	228	226	186	138	Id., prod. alimentaires.
Id., não alimentares	x	267	267	265	266	267	265	264	266	264	264	263	263	246	276	174	Id., non alimentaires.
Gêneros coloniais (4)	447	445	427	412	396	389	400	389	408	397	407	406	372	249	249	241	Denrées coloniales (4).
Peixe nas lotas:																	Poisson aux marchés:
Conjunto: Continente	x	x	x	x	x	x	x	x	367	414	298	301	273	336	139	468	Ensemble: Continent.
Da pesca do arrasto.																	De la pêche à chalut.
Lisboa	339	310	363	311	339	321	307	308	329	397	320	305	301	304	267	241	Lisbonne.
Sardinha. Continente (4)	414	424	454	373	378	405	341	332	205	277	203	136	148	244	145	332	Sardines. Continent (4).
Id., consumo. Lib. (5)	1.045	(a) 1.032	977	834	900	1.041	1.025	964	627	675	505	495	425	552	368	595	Id., consom. Lib. (5).
Id., fabrico (6)	118	118	131	121	128	126	33	81	59	44	50	80	51	(a) 98	Id., pour la industr. (6).
Carapau. Continente (4)	539	525	584	591	724	543	606	581	176	382	484	231	167	(a) 281	100	152	Chinchard petit (4).
Gêneros agrícolas (7):																	Denrées agricoles (7):
De orig. vegetal, conj. . . .	x	250	249	246	235	231	229	230	233	239	245	251	261	234	195	147	D'orig. végét., ensemble.
Aliment. humana, id.	x	252	251	249	239	234	232	234	237	242	249	256	266	241	197	147	Aliment. humaine, id.
Cereais, conjunto	x	225	227	230	219	215	214	213	212	212	210	209	209	192	159	119	Céréales, id.
Cereais panificáveis, id.	x	226	228	232	220	216	215	213	212	213	210	209	209	194	161	121	Céréales panifiables, id.
Trigo	217	216	216	225	214	213	212	211	210	209	208	207	206	190	162	119	Froment.
Centeio	x	221	217	205	200	203	201	199	205	204	199	204	214	193	164	134	Seigle.
Milho	x	249	258	257	241	227	226	224	220	225	218	215	213	203	159	119	Maïs.
Arroz	205	208	208	208	208	208	208	208	207	206	205	205	205	171	148	98	Riz.
Legumes, conjunto	x	273	269	271	254	263	269	285	299	311	333	339	355	464	254	163	Légumes, ensemble.
Feijão	x	275	272	270	251	261	265	280	292	302	325	333	350	451	248	157	Haricot.
Grão	x	267	259	274	262	272	283	304	321	340	357	358	373	509	273	183	Pois chiche.
Batata	x	262	250	243	237	241	261	247	261	272	279	287	287	432	296	147	Pommes de terre.
Azeite	x	234	235	237	231	250	232	234	234	236	240	239	243	203	134	131	Huile.
Vinho	x	311	306	295	281	258	249	262	269	283	309	336	374	231	247	211	Vin.
Aliment. animal, conjunto	x	208	213	188	173	180	180	176	180	179	173	168	167	293	176	151	Aliment. anim., ensemble.
Cereais, conjunto	x	208	215	182	166	170	167	164	167	164	156	152	150	246	173	154	Céréales, id.
Aveia	x	204	204	173	158	162	157	154	156	154	145	140	137	241	156	156	Avoine.
Cevada	x	216	239	203	185	188	187	186	192	187	181	178	178	256	213	147	Orge.
Fava	x	209	207	203	191	206	216	210	216	220	223	213	216	419	185	144	Fève.

(1) Base: VII-1938 a VI-1939=100. (2) Inclui iluminação e higiene doméstica — Comprend l'éclairage et l'hygiène domestique. (3) Preços na Bolsa de Mercadorias de Lisboa — Prix à la Bourse de Marchandises de Lisbonne. (4) Média mensal de 1940=100 — Moyenne mensuelle de 1940=100. (5) Lota da Ribeira Nova. Média mensal de 1939=100 — Marché de la Ribeira Nova. Moyenne mensuelle de 1939=100. (6) Principais centros. Média mensal de 1941=100 — Principaux centres. Moyenne mensuelle de 1941=100. (7) Preços no produtor — Prix au producteur.

(a) Rectificado — Rectifié.

Salvo outra indicação: Números-índices referidos à média mensal de 1938	1948										1947		1947	1945	1943	1941	Sauf indication contraire: Nombres-indices rapportés à la moyenne mensuelle de 1938
	X	IX	VIII	VII	VI	V	IV	III	II	I	XII	XI	X	X	X	X	
1	2	3	4	5	6	7	8	9	10	11	12	13	14	15	16	17	18
Crédito e moeda—Crédit et monnaie																	
Bolsa de títulos (¹):																	
Cotações: acções	196	197	191	187	191	198	201	200	202	207	209	210	215	257	190	113	Bourse des valeurs (¹):
Id., dívida pública	117	115	115	116	119	120	121	122	123	122	123	121	124	132	124	110	Cours: actions.
Id., obrigações	175	173	173	172	175	176	175	175	175	174	160	164	162	150	144	100	Id., dette publique.
Transacções: acções	84	84	85	95	88	87	121	114	119	96	114	142	111	161	148	216	Id., obligations.
Id., dívida pública	50	63	33	49	70	84	128	107	131	63	105	96	70	142	92	40	Transacções: actions.
Id., obrigações	51	28	43	46	138	47	45	112	84	41	36	26	38	31	64	136	Id., dette publique.
Juro real (taxa média) (²):																	Id., obligations.
Id., dívida pública	3,20	3,27	3,26	3,23	3,14	3,13	3,09	3,08	3,06	3,07	3,05	3,10	3,03	2,84	3,03	3,41	Intérêt réel (taux moyen) (²):
Id., obrigações	3,47	3,51	3,50	3,53	3,47	3,45	3,47	3,46	3,47	3,48	3,78	3,69	3,75	4,04	4,22	6,05	Id., obligations.
Desconto:																	
Quantidade: total	x	x	x	x	169	140	168	166	150	154	171	143	155	116	92	112	Escompte:
Id., Lisboa	x	x	x	x	139	139	143	138	126	126	123	119	133	92	81	95	Quantité: total.
Id., Porto	x	x	x	x	147	146	140	111	117	133	143	135	138	102	89	111	Id., à Lisbonne.
Valor: total	x	x	x	x	285	290	305	291	262	295	309	255	278	189	131	117	Id., à Porto.
Id., Lisboa	x	x	x	x	229	259	252	225	211	248	213	213	229	143	114	97	Montant: total.
Id., Porto	x	x	x	x	213	219	245	180	190	226	221	205	220	166	117	111	Id., à Lisbonne.
Protesto:																	
Quantidade: total	x	x	x	x	119	117	105	113	111	99	98	110	116	67	43	74	Protêt:
Id., Lisboa	x	x	x	x	102	84	90	94	81	82	85	88	115	80	59	78	Quantité: total.
Id., Porto	x	x	x	x	141	118	136	123	109	137	145	139	158	94	43	85	Id., à Lisbonne.
Valor: total	x	x	x	x	234	217	270	224	203	236	185	236	228	106	56	81	Montant: total.
Id., Lisboa	x	x	x	x	137	96	236	201	181	195	164	180	156	121	56	87	Id., à Lisbonne.
Id., Porto	x	x	x	x	415	429	415	252	227	325	356	281	306	134	96	88	Id., à Porto.
Bancos:																	
Banco de Portugal:																	
Ouro e reservas (³)	x	819	839	845	859	875	882	899	916	926	944	955	967	1.072	775	313	Banques:
Responsabilidades à vista	x	448	458	462	470	477	481	489	497	502	512	516	523	573	428	203	Banque du Portugal:
Notas em circulação	x	402	396	395	402	396	397	398	398	403	409	399	399	373	312	181	Or et réserves (³).
Outras em escudos	x	547	587	601	608	642	650	673	696	702	719	749	767	961	651	239	Engagements à vue.
Id., em moeda estrang.	x	256	257	257	262	263	265	265	262	263	264	268	269	259	271	257	Billets en circulation.
Taxa de desconto (⁴)	x	2,50	2,50	2,50	2,50	2,50	2,50	2,50	2,50	2,50	2,50	2,50	2,50	2,50	3,00	4,00	Autres en «escudos».
Taxa de redesconto (⁴)	x	2,00	2,00	2,00	2,00	2,00	2,00	2,00	2,00	2,00	2,00	2,00	2,00	2,00	3,00	3,50	Id., en monnaie étr.
Outros bancos (⁴):																	
Caixa: total	x	x	755	764	812	816	815	854	866	838	882	856	886	1.039	691	332	Autres banques (⁴):
Id., em cofre	x	x	378	325	414	350	331	401	341	304	438	350	367	357	287	172	Encaisse: total.
Id., depositado	x	x	833	854	894	912	914	946	973	947	972	960	993	1.178	774	365	Id., especes.
Carteira comercial	x	x	333	333	332	329	331	326	327	329	327	320	313	214	144	114	Id., déposée.
Depósitos: total	x	x	407	403	408	408	406	412	413	409	412	403	403	385	268	164	Portefeuille commercial.
Id., à ordem	x	x	490	486	491	491	488	496	497	491	495	484	485	460	305	178	Dépôts: total.
Id., a prazo	x	x	96	96	97	97	98	99	100	102	101	102	99	106	134	110	Id., à vue.
Câm. de Compensação (⁵):																	
Lisboa: número	203	199	208	219	213	211	217	221	189	205	224	203	208	178	135	140	Cha. de Compensação (⁵):
Valor	410	410	403	451	446	468	494	486	432	475	540	455	473	351	344	307	Lisbonne: nombre.
Porto: número	345	334	333	359	342	344	350	340	286	331	366	342	347	269	187	134	Montant.
Valor	688	637	625	709	659	675	669	695	553	578	711	632	671	487	379	188	Porto: nombre.

Propriedade imobiliária—Propriété foncière

Construção: Total (⁶)																			
Id., Lisboa	x	x	x	x	143					138							131	Construction: Total (⁶).	
Id., Porto	x	x	x	x	100					132							149	Id., à Lisbonne.	
Id., para habitação: total	x	x	x	x	119					164							108	Id., à Porto.	
Id., id., Lisboa	x	x	x	x	147					125							135	Id., d'habitation: total.	
Id., id., Porto	x	x	x	x	103					129							121	Id., id., à Lisbonne.	
Id., id., Porto	x	x	x	x	140					157							157	Id., id., à Porto.	
Vendas:																			
Número de contratos: total	x	x	x	x	x	x	x	x	x	x	x	x	x	134	127	135	117	104	115
Id., id., Lisboa	x	x	x	x	x	x	x	x	x	x	x	x	x	134	106	109	84	100	114
Id., id., Porto	x	x	x	x	x	x	x	x	x	x	x	x	x	161	154	107	145	123	118
Valor dos contratos: total	x	x	x	x	x	x	x	x	x	x	x	x	x	406	225	254	124	120	149
Id., id., Lisboa	x	x	x	x	x	x	x	x	x	x	x	x	x	486	216	286	79	91	163
Id., id., Porto	x	x	x	x	x	x	x	x	x	x	x	x	x	399	313	143	188	155	127
Número de prédios: total (⁷)	x	x	x	x	x	x	x	x	x	x	x	x	x	125	112	122	107	95	113
Id., id., Lisboa	x	x	x	x	x	x	x	x	x	x	x	x	x	44	62	34	90	99	125
Id., id., Porto	x	x	x	x	x	x	x	x	x	x	x	x	x	80	121	85	154	138	136
Ventes:																			
Número de contratos: total.																			
Id., id., à Lisbonne.																			
Id., id., à Porto.																			
Valor dos contratos: total.																			
Id., id., à Lisbonne.																			
Id., id., à Porto.																			
Nom. d'immeubles: total (⁷).																			
Id., id., à Lisbonne.																			
Id., id., à Porto.																			

(¹) Só Lisboa; 1.º trimestre de 1938=100 — *Lisbonne seulement; 1er trimestre de 1938=100.* (²) Números absolutos — *Chiffres absolus.*
 (³) Inclui as rubricas I/1 + 2 e II/1 dos balancetes do Banco — *Comprend les positions I/1 + 2 et II/1 des situations hebdomadaires de cette Banque.*
 (⁴) Inclui os estabelecimentos que exercem o comércio bancário — *Comprend les établissements de crédit.* (⁵) Resultados da compensação — *Résultats de la compensation.* (⁶) Número de prédios construídos nas sedes dos concelhos e zonas de turismo. Média trimestral de 1940=100 — *Immeubles construits dans les chefs-lieux des «concelhos» et zones de tourisme. Moyenne trimestrielle de 1940=100.* (⁷) Vendidos no todo — *Vendus globalement.*

Salvo outra indicação: Números-índices referidos à média mensal de 1938	1948											1947		1947	1945	1943	1941	Sauf indication contraire: Nombres-indices rapportés à la moyenne mensuelle de 1938
	X	IX	VIII	VII	VI	V	IV	III	II	I	XII	XI	X	X	X	X		
1	2	3	4	5	6	7	8	9	10	11	12	13	14	15	16	17	18	
Finanças públicas — Finances publiques																		
Receitas arrecadadas	x	x	x	x	138	220	208	157	170	312	554	118	349	167	126	129	Recouvrements.	
Despesas públicas	x	x	x	x	233	192	289	193	322	127	594	195	329	165	144	137	Dépenses publiques.	
Alfândegas:																		
Rendimento total	x	x	x	181	189	158	188	197	152	150	197	175	197	108	112	107	Douanes:	
Id., Lisboa	x	x	x	200	209	172	203	215	174	182	188	193	211	124	116	111	Recette totale.	
Id., Porto	x	x	x	139	148	129	161	163	108	83	216	136	171	72	107	104	Id., à Lisbonne.	
Id., direitos de importação	x	x	x	174	185	161	188	200	145	153	190	172	197	99	74	89	Id., à Porto.	
Id., id., exportação	x	x	x	491	487	609	632	630	590	600	608	679	663	481	3.255	483	Id., droits d'importation.	
																	Id., id., d'exportation.	
Sociedades — Sociétés																		
Sociedades (capital so- cial) (1):																	Sociétés (capital so- cial) (1):	
Constituídas: total	x		274		432		359		365		330		247	2.232	155	124	Constituétes: total.	
Id., industriais	x		253		504		274		382		136		85	3.350	177	104	Id., industrielles.	
Id., outras	x		309		311		502		338		653		518	363	118	157	Id., autres.	
Id., anónimas	x		285		666		218		83		168		102	5.459	17	8	Id., anonymes.	
Id., por quotas	x		314		352		517		615		456		373	404	269	223	Id., à resp. limitée.	
Dissolvidas: total	x		114		228		184		137		143		49	47	59	16	Dissoutes: total.	
Id., industriais	x		22		50		79		78		24		30	27	62	10	Id., industrielles.	
Id., outras	x		363		711		470		295		469		102	102	52	30	Id., autres.	
Id., anónimas	x		2		37		137		55		61		17	..	67	3	Id., anonymes.	
Id., por quotas	x		241		470		249		104		240		80	105	52	24	Id., à resp. limitée.	

(1) Média bimestral de 1938=100 — Moyenne bimestrielle de 1938=100.

III.—Demografia. Démographie

1.—Nascimentos, óbitos e casamentos — Naissances, décès et mariages

Anos e meses <i>Années et mois</i>	Nascimentos <i>Naissances</i>				Óbitos (excluídos os nado-mortos) <i>Décès (les mort-nés non compris)</i>			Saldo fisiológico <i>Excédent physiologique</i>	Casamentos <i>Mariages</i>	
	Nado-vivos <i>Nés-vivants</i>			Nado-mortos <i>Mort-nés</i>	H M	H	M			
	H M	H	M							
1	2	3	4	5	6	7	8	9	10	
PORTUGAL (Conti- nente e ilhas) . . .	1947 (a)	200.488	104.070	96.418	8.887	110.437	56.069	54.368	90.051	67.486
	1948									
	Janeiro a Agosto . .	146.923	76.246	70.677	6.566	67.729	34.424	33.305	79.194	39.736
	Agosto	17.460	8.957	8.503	728	9.377	4.830	4.547	8.083	4.054
	Setembro	9.500	4.831	4.669	..	5.689
Continente	1947 (a)	183.750	95.505	88.245	8.225	102.352	52.093	50.259	81.398	62.232
	1948									
	Janeiro a Agosto . .	136.092	70.647	65.445	6.076	62.775	31.918	30.857	73.317	37.311
	Agosto	16.121	8.269	7.852	658	8.626	4.447	4.179	7.495	3.810
	Setembro	8.644	4.400	4.244	..	5.368
Ilhas adjacentes . .	1947 (a)	16.738	8.565	8.173	662	8.085	3.976	4.109	8.653	5.254
	1948									
	Janeiro a Agosto . .	10.831	5.599	5.232	490	4.954	2.506	2.448	5.877	2.425
	Agosto	1.339	688	651	70	751	383	368	588	244
	Setembro	856	431	425	..	321
Lisboa (cidade) . . .	1947 (a)	11.436	5.889	5.547	710	11.615	6.148	5.467	— 179	7.611
	1948									
	Janeiro a Agosto . .	8.199	4.353	3.846	484	7.746	3.972	3.774	453	4.412
	Agosto	1.046	549	497	68	934	458	476	112	497
	Setembro	915	477	438	..	743
Porto (cidade)	1947 (a)	6.380	3.256	3.124	273	4.982	2.539	2.443	1.398	2.747
	1948									
	Janeiro a Agosto . .	4.662	2.400	2.262	198	3.273	1.726	1.547	1.389	1.716
	Agosto	547	272	275	23	389	217	172	158	186
	Setembro	284	138	146	..	194

(a) Números definitivos — *Chiffres définitifs.*

2.—Óbitos por distritos, idades e sexos — Décès par districts, l'âge et le sexe

SETEMBRO 1948

SEPTEMBRE 1948

Distritos <i>Districts</i>	Total			De menos de 1 ano <i>De moins de 1 an</i>				De 1 ano <i>De 1 an</i>				De 2 a 5 anos <i>De 2 à 5 ans</i>				De 6 a 19 anos <i>De 6 à 19 ans</i>		De 20 a 49 anos <i>De 20 à 49 ans</i>		De 50 a 79 anos <i>De 50 à 79 ans</i>		De 80 e mais anos <i>De 80 ans et âge supérieur</i>		De idade ignorada <i>Âge inconnu</i>												
	H M	Por sexos <i>Par sexes</i>		Legítimos <i>Légitimes</i>		Ilegítimos <i>Illégitimes</i>		Legítimos <i>Légitimes</i>		Ilegítimos <i>Illégitimes</i>		Legítimos <i>Légitimes</i>		Ilegítimos <i>Illégitimes</i>		H	M	H	M	H	M	H	M	H	M											
		H	M	H	M	H	M	H	M	H	M	H	M	H	M	H	M	H	M	H	M	H	M	H	M											
1	2	3	4	5	6	7	8	9	10	11	12	13	14	15	16	17	18	19	20	21	22	23	24	25	26											
Total {	Por idades	9.500			2.092				398				724				89		477				63		358				1.427		2.970		948		14	
	Por sexos	9.500	4.831	4.669	1.143	949	175	163	377	347	45	44	250	227	33	30	189	169	772	655	1.518	1.458	320	628	9	5										
Aveiro		480	233	247	64	55	5	7	13	16	2	..	7	11	..	1	10	8	38	34	71	78	22	37	1	..										
Beja		235	131	104	15	15	7	8	3	2	..	2	2	..	3	..	3	..	16	18	72	43	10	16										
Braga		666	337	329	99	89	11	8	35	33	2	4	35	20	3	1	10	12	44	37	87	93	11	32										
Bragança		395	202	193	50	48	10	11	33	28	8	4	21	24	2	4	7	3	15	18	46	33	10	20										
Castelo Branco		350	199	151	52	32	..	1	20	6	..	1	3	9	19	12	20	21	66	41	18	27	1	1										
Coimbra		375	188	187	23	18	2	2	5	4	..	1	5	2	..	1	6	6	50	35	78	74	18	45	1	..										
Evora		161	74	87	8	10	4	2	2	2	2	1	1	2	1	..	4	8	14	22	29	27	8	13	1	..										
Faro		293	144	149	19	18	7	10	9	11	..	1	7	2	5	3	23	19	57	52	17	33										
Guarda		445	237	208	76	44	1	2	21	34	1	..	21	22	2	1	12	8	23	17	67	58	13	22										
Leiria		293	141	152	26	18	3	6	6	10	..	2	4	5	4	3	25	22	57	55	16	31										
Lisboa		1.234	645	589	61	43	42	37	15	14	7	4	11	11	5	5	27	26	181	146	247	226	46	76	3	1										
Portalegre		183	90	93	20	16	1	4	2	1	3	2	1	1	3	4	11	10	36	37	13	17	..	1										
Porto		1.373	681	692	190	179	35	31	73	58	9	10	38	39	6	5	14	27	120	93	175	172	20	77	1	1										
Santarém		361	204	157	37	20	2	2	4	4	10	5	3	..	16	4	29	22	80	62	23	37	..	1										
Setúbal		239	111	128	17	14	10	12	2	3	..	4	4	2	4	2	6	6	15	33	40	42	13	10										
Viana do Castelo		302	155	147	36	27	3	1	7	4	1	..	2	5	1	..	12	3	21	18	65	70	7	17										
Vila Real		575	301	274	70	65	16	7	46	41	9	5	26	27	1	5	9	6	39	36	76	58	9	24										
Viseu		684	327	357	84	77	6	6	50	36	4	1	31	19	1	4	6	9	34	28	85	133	25	44	1	..										
Angra do Heroísmo . . .		145	68	77	46	37	1	..	4	4	..	2	3	3	3	3	1	10	16	1	11											
Horta		44	19	25	6	8	2	..	1	2	3	2	7	5	..	8											
Ponta Delgada		339	182	157	95	66	4	..	13	18	..	1	3	9	11	7	20	9	28	32	8	15										
Funchal		328	162	166	49	50	3	6	13	18	13	8	5	9	28	14	39	45	12	16										

3. — Óbitos por causas, sexos e distri

SETEMBRO 1948

Causas de morte, segundo a nomenclatura internacional abreviada <i>Causes de décès, d'après la nomenclature internationale abrégée</i>		Total			Aveiro		Beja		Braga		Bragança		Castelo Branco		Coimbra		Évora		
		H	M	Por sexos <i>Par sexes</i>		H	M	H	M	H	M	H	M	H	M	H	M	H	M
				H	M														
1	2	3	4	5	6	7	8	9	10	11	12	13	14	15	16	17	18		
Total	9.500	4.831	4.669	233	247	131	104	337	329	202	193	199	151	188	187	74	87		
Por distritos — Par districts	9.500	4.831	4.669	233	247	131	104	337	329	202	193	199	151	188	187	74	87		
Por sexos — Par sexes	9.500	4.831	4.669	233	247	131	104	337	329	202	193	199	151	188	187	74	87		
1 Febres tifóide e paratífóides	79	35	44	2	5	..	1	2	2	1	1	3	6	5	2	..	1		
2 Tifo exantemático	2	2		
3 Variola	2	..	2	1		
4 Sarampo	38	22	16	2	3	2	1	1	1	..		
5 Escarlatina	4	4	..	1	1		
6 Tosse convulsa ou <i>coqueluche</i>	58	31	27	2	1	1	..	3	1	..	1	2	1	1	1		
7 Difteria	26	12	14	1	2	1	1	2	..	1	1	1	..	1		
8 Gripe ou <i>influenza</i>	30	16	14	4	2	1	1	1		
9 Peste		
10 Tuberculose do aparelho respiratório	837	472	365	27	16	11	10	32	24	4	3	9	9	9	21	9	6	13	
11 Todas as outras tuberculosas	147	80	67	4	5	1	1	7	4	1	..	4	2	3	2		
12 Sífilis	31	18	13	1	1	1	1	1		
13 Paludismo (malária ou <i>sezonismo</i>)	5	4	1	1		
14 Outras doenças inficiosas e parasitárias	146	82	64	4	2	1	2	2	3	6	5	3	3	11	4	..	1		
15 Cancro e outros tumores malignos	455	202	253	8	12	13	4	5	13	3	2	6	6	6	16	7	8		
16 Tumores não malignos ou cujo carácter maligno não foi especificado	33	23	10	..	3	1	1	..	1	1	1	1	1		
17 Reumatismo crónico e gota	17	7	10	1	..	1	1	1	..	1	..		
18 Diabetes	34	12	22	..	2	1	1	1	3		
19 Alcoolismo crónico ou agudo	13	12	1	1	..	1	..	1		
20 Outras doenças gerais e envenenamentos crónicos	103	56	47	2	1	..	1	12	8	1	2	4	2	..		
21 Ataxia locomotriz progressiva (tabes dorsal) e paralisia geral	24	14	10	..	2	3	1	1	1		
22 Hemorragia cerebral, embolia ou trombose cerebral	637	272	365	15	19	12	12	16	24	4	6	8	8	16	25	10	7		
23 Outras doenças do sistema nervoso e dos órgãos dos sentidos (nas idades até 5 anos)	87	48	39	3	2	2	..	1	2	1	1	1	1	..		
23 b Outras doenças do sistema nervoso e dos órgãos dos sentidos (nas idades superiores a 5 anos)	81	40	41	2	1	1	2	..	1	1	1	..	3	1	1		
24 Doenças do coração	908	401	507	23	38	10	9	26	24	3	8	13	11	35	27	10	13		
25 Outras doenças do aparelho circulatório	147	77	70	4	..	5	..	3	3	..	1	1	2	3	1		
26 Bronquite	97	51	46	2	4	1	1	5	4	2	2	2	..	2	3		
27 Pneumonias	450	229	221	12	12	4	..	22	29	10	10	15	4	5	6	2	2		
28 Outras doenças do aparelho respiratório, excepto tuberculose	81	49	32	5	..	2	..	2	2	1	1	1	..	3	2		
29 Diarreia e Enterite (nas idades inferiores a 2 anos)	1.741	936	805	38	39	7	10	80	62	47	46	27	18	7	7	5	4		
29 b Diarreia e Enterite (a partir dos 2 anos de idade)	325	165	160	5	7	2	..	25	20	17	9	3	8	3	3	..	2		
30 Apendicite	8	7	1	1	..	1		
31 Doenças do fígado e das vias biliares	140	79	61	2	3	2	1	2	6	2	1	3	2	5	3	..	1		
32 Outras doenças do aparelho digestivo	181	115	66	7	2	7	2	11	4	4	3	1	4	8	3	..	1		
33 Nefrites (nas idades até 10 anos)	37	20	17	..	4	2	2	1	1	..	1	..	1		
33 b Nefrites (nas idades superiores a 10 anos)	103	50	53	3	5	2	..	4	5	3	1	..	1	3	1	1	1		
34 Outras doenças dos aparelhos urinário e genital	17	12	5	1	1	1		
35 Septicemia e infecções puerperais	16	..	16	..	2	1		
36 Outras doenças da gravidez, do parto e do estado puerperal	19	..	19	..	1	4	..	1	1		
37 Doenças da pele, do tecido celular, dos ossos e dos órgãos da locomoção	23	15	8	1	1	1	..	2	1	1		
38 Debilidade congénita, vícios de conformação congénitos, nascimento prematuro, etc.	601	340	261	25	17	8	7	38	32	18	6	17	7	10	9	8	4		
39 Senilidade	678	233	445	9	27	9	21	9	23	13	14	13	19	9	29	4	10		
40 Suicídio	82	57	25	2	1	5	2	2	..	2	2	..	1		
41 Homicídio	9	8	1	1		
42 Morte violenta ou acidental (excepto suicídio e homicídio)	259	189	70	11	6	1	1	8	3	7	2	12	3	14	5	3	1		
43 Causas não especificadas ou mal definidas	689	334	355	7	7	21	16	13	14	48	64	52	31	4	9	6	9		

Faro		Guarda		Leiria		Lisboa		Portalegre		Porto		Santarém		Setúbal		Viana do Castelo		Vila Real		Viseu		Angra do Heroísmo		Horta		Ponta Delgada		Funchal		Número de rubrica
H	M	H	M	H	M	H	M	H	M	H	M	H	M	H	M	H	M	H	M	H	M	H	M	H	M	H	M	H	M	
19	20	21	22	23	24	25	26	27	28	29	30	31	32	33	34	35	36	37	38	39	40	41	42	43	44	45	46	47	48	

293		445		293		1.234		183		1.373		361		239		302		575		684		145		44		339		328		
144	149	237	208	141	152	645	589	90	93	681	692	204	157	111	128	155	147	301	274	327	357	68	77	19	25	182	157	162	166	
1	..	4	1	1	4	7	3	4	4	1	2	1	4	..	2	..	1	1	4	2	1	1
..	1	1	2
..	3
..	..	2	1	..	1	1	1	1	1	11	9	4	
..	1	1	5
..	1	5	3	2	2	1	3	1	..	4	3	3	1	1	4	3	..	1	3	1	1	1	1	1	1	6
..	1	1	2	..	1	3	..	1	1	1	1	1	1	7
2	1	3	3	4	2	1	..	3	1	1	8
..	9
17	8	6	7	11	9	134	90	6	7	86	78	15	6	7	24	17	14	15	15	28	10	1	1	..	11	5	8	7	10	
2	1	2	..	1	1	18	13	1	1	18	15	7	2	3	4	1	1	1	5	1	3	..	1	..	2	3	3	3	11	
..	2	2	1	7	5	3	1	..	1	2	1	12
..	1	..	1	1	13
1	2	6	3	3	6	13	5	1	..	4	3	7	1	4	2	4	1	5	8	2	7	4	1	2	5	14		
9	9	3	3	10	5	62	82	6	9	17	27	8	16	4	8	5	8	15	6	3	8	1	..	2	1	4	8	7	15	
..
1	1	..	9	..	1	..	2	..	2	..	2	..	1	1	2	2	16
..	1	1	1	2	1	1	1	1	3	17
2	5	5	1	2	1	2	..	1	..	1	..	1	..	1	..	1	1	1	..	1	18	
1	1	2	..	1	..	1	2	..	1	1	19	
6	2	2	1	3	..	7	7	1	1	4	9	2	4	1	1	2	..	4	3	2	1	2	3	2	20	
..	2	2	1	1	..	4	2	..	1	1	1	21
16	22	3	7	11	22	37	67	6	10	34	38	20	16	12	10	11	13	10	15	22	30	1	1	..	1	4	4	4	8	22
1	..	3	2	1	1	5	7	1	1	8	9	3	1	3	2	1	1	3	3	3	2	1	2	..	4	3	2	..	23	
3	1	2	2	2	..	6	8	1	2	7	9	4	1	1	1	1	3	2	..	1	2	2	1	..	1	3	1	23 b
7	15	14	13	6	9	60	69	9	15	60	71	15	29	11	17	18	28	15	22	26	37	4	17	6	6	13	13	17	16	24
4	5	2	2	1	1	22	20	3	2	14	14	2	4	3	5	3	2	2	3	..	1	1	4	3	1	25
2	2	2	2	2	2	2	5	3	1	4	11	4	1	3	3	1	5	..	1	5	3	1	8	2	26	
5	8	7	8	5	2	32	31	5	2	36	42	7	10	3	4	6	2	18	12	15	19	3	4	..	7	2	10	12	27	
..
1	3	1	2	4	..	10	4	5	8	2	1	3	1	2	2	1	2	1	..	1	1	..	3	..	1	3	28	
18	19	54	54	13	14	54	41	9	10	188	167	10	8	10	7	22	14	95	88	89	68	42	25	8	4	79	59	34	41	29
3	2	15	15	1	..	6	6	..	2	26	28	3	1	3	1	19	24	18	18	..	2	..	1	3	3	13	8	29 b
..	1	2	1	..	1	1	30
..	1	5	1	4	7	18	8	8	7	6	2	2	1	2	3	9	3	3	8	1	..	1	..	2	1	2	2	31
3	4	4	3	3	3	20	9	2	..	10	6	6	2	5	1	10	3	6	6	4	5	1	3	3	2	32	
2	..	1	..	1	2	2	1	3	1	1	1	1	3	4	2	33	
3	1	3	2	1	2	4	11	1	1	4	6	2	2	1	3	2	2	6	..	2	4	1	2	4	3	33 b	
..	1	4	..	1	..	1	1	1	2	1	1	1	..	34	
..	1	..	1	..	2	1	..	1	..	1	..	3	..	1	2	35
..	1	..	2	..	1	..	2	3	1	1	1	36
..	1	..	1	2	2	1	1	..	1	1	2	..	2	2	37	
4	5	18	10	8	6	27	20	8	6	45	46	13	5	6	8	13	12	23	14	29	15	4	8	..	2	9	13	9	10	38
12	27	25	31	13	18	18	38	10	14	20	36	14	23	4	11	6	17	17	17	18	35	1	6	..	3	4	13	5	9	39
4	..	1	..	2	..	11	9	4	2	4	2	11	2	3	4	3	..	2	1	40
..	..	1	..	2	..	1	1	2	1	41
6	4	7	..	10	6	34	14	3	..	10	7	20	3	9	3	6	..	10	4	7	4	..	1	2	1	9	2	42
8	3	37	31	15	18	8	7	4	4	33	24	6	9	7	5	11	13	9	4	38	66	..	4	1	6	1	4	5	7	43

4.—Óbitos por causas, idades e sexos—Décès par causes, l'âge et le sexe

Continente—Continent

SETEMBRO 1948

SEPTEMBRE 1948

Causas de morte, segundo a nomenclatura internacional abreviada <i>Causes de décès, d'après la nomenclature internationale abrégée</i>	Total		Menos de 2 anos <i>Moins de 2 ans</i>				2 a 5 anos <i>2 à 5 ans</i>				6 a 19 anos <i>6 à 19 ans</i>		20 a 49 anos <i>20 à 49 ans</i>		50 a 79 anos <i>50 à 79 ans</i>		80 e mais anos <i>80 ans et âge supérieur</i>		Idade ignorada <i>Âge inconnu</i>					
	H	M	Legítimos <i>Légitimes</i>		Ilegítimos <i>Illégitimes</i>		Legítimos <i>Légitimes</i>		Ilegítimos <i>Illégitimes</i>		H	M	H	M	H	M	H	M	H	M				
			H	M	H	M	H	M	H	M														
	1	2	3	4	5	6	7	8	9	10	11	12	13	14	15	16	17	18	19	20	21	22		
Total		Por Idades—Par âges		8.644	2.388	408	438	63	321	1.347	2.789	876	14											
		Por sexos—Par sexes		8.644	4.400	4.244	1.293	1.095	210	198	231	207	33	30	173	148	718	629	1.434	1.355	299	577	9	5
1	Febres tifóide e paratífóides	70	32	38	4	1	3	9	10	13	19	5	4	..	2	
2	Tifo exantemático	2	2	1	..	1	
3	Variola	2	..	2	
4	Sarampo	18	11	7	5	3	2	..	4	3	1	
5	Escarlatina	4	4	..	1	1	..	1	
6	Tosse convulsa ou coqueluche	51	26	25	24	20	..	1	2	3	1	
7	Difteria	19	8	11	3	6	1	1	2	4	1	1	
8	Gripe ou influenza	28	15	13	1	3	4	1	5	7	5	2	
9	Peste	
10	Tuberculose do aparelho respiratório	804	452	352	9	5	3	3	7	8	1	2	32	40	284	237	112	54	3	3	1	
11	Todas as outras tuberculoses	135	75	60	15	11	3	3	16	9	3	4	15	15	19	15	4	3	
12	Sifilis	30	18	12	9	5	3	3	..	1	1	5	1	1	1	
13	Paludismo (malária ou sezonismo)	5	4	1	1	1	..	1	1	1	
14	Outras doenças inficiosas ou parasitárias	134	76	58	23	12	4	1	8	1	2	..	10	5	10	10	19	26	..	2	1	
15	Cancro e outros tumores malignos	432	190	242	1	27	57	154	167	9	17	
16	Tumores não malignos ou cujo carácter maligno não foi especificado	29	21	8	1	1	3	..	4	2	8	5	5	
17	Reumatismo crónico e gota	14	7	7	1	1	3	6	3	
18	Diabetes	30	11	19	1	3	3	6	16	1	
19	Alcoolidismo crónico ou agudo	13	12	1	4	..	8	1	
20	Outras doenças gerais e envenenamentos crónicos	95	52	43	17	10	2	3	4	4	1	..	3	1	5	10	17	14	3	1	
21	Ataxia locomotriz progressiva (tabes dorsal) e paralisia geral	23	13	10	3	2	10	7	..	1	
22	Hemorragia cerebral, embolia ou trombose cerebral	614	263	351	3	1	1	1	11	24	205	245	42	80	..	1	..	
23	Outras doenças do sistema nervoso e dos órgãos dos sentidos (nas idades até 5 anos)	75	41	34	29	17	2	7	7	9	3	1	
23 b	Outras doenças do sistema nervoso e dos órgãos dos sentidos (nas idades superiores a 5 anos)	73	35	38	10	8	11	20	13	10	1	
24	Doenças do coração	816	361	455	1	1	..	1	2	1	1	..	8	5	51	54	265	296	31	96	2	1	..	
25	Outras doenças do aparelho circulatório	137	72	65	1	1	1	6	2	52	46	13	15	
26	Bronquite	82	40	42	10	12	..	2	1	2	1	..	4	25	18	4	3	
27	Pneumonias	412	209	203	86	83	9	14	22	20	8	12	25	10	48	46	11	18	
28	Outras doenças do aparelho respiratório, excepto tuberculose	72	44	28	2	..	1	1	1	2	2	13	11	26	10	..	1	
29	Diarreia e Enterite (nas idades inferiores a 2 anos)	1.449	773	676	663	581	110	95	
29 b	Diarreia e Enterite (a partir dos 2 anos de idade)	295	149	146	106	92	13	15	11	10	6	8	13	17	..	4	
30	Apendicite	7	6	1	1	1	..	1	..	4	
31	Doenças do fígado e das vias biliares	131	73	58	1	2	1	1	25	20	44	33	2	2	
32	Outras doenças do aparelho digestivo	172	111	61	4	4	..	1	2	4	29	15	71	34	5	3	
33	Nefrites (nas idades até 10 anos)	35	18	17	5	6	..	10	7	1	3	2	1	
33 b	Nefrites (nas idades superiores a 10 anos)	93	45	48	1	..	10	11	32	32	2	4	..	1	
34	Outras doenças dos aparelhos urinário e genital	14	10	4	1	3	5	1	4	
35	Septicemia e infecções puerperais	15	..	15	15	
36	Outras doenças da gravidez, do parto e do estado puerperal	18	..	18	17	..	1	
37	Doenças da pele, do tecido celular, dos ossos e dos órgãos da locomoção	17	11	6	3	2	1	2	1	5	2	1	
38	Debilidade congénita, vícios de conformação congénitos, nascimento prematuro, etc.	547	318	229	255	185	54	38	6	6	1	2	..	
39	Senilidade	637	223	414	2	..	91	131	132	281	
40	Suicídio	81	56	25	3	5	18	13	31	7	3	..	1	
41	Homicídio	9	8	1	6	1	2	
42	Morte violenta ou accidental (excepto suicídio e homicídio)	244	178	66	14	11	3	5	10	5	2	1	31	12	69	9	46	17	1	6	2	
43	Causas não especificadas ou mal definidas	661	327	334	102	113	14	19	19	24	4	3	18	10	46	31	106	97	17	36	1	1	..	

5. — Óbitos por causas, idades e sexos — Décès par causes, l'âge et le sexe

SETEMBRO 1948

Cidade de Lisboa — Ville de Lisbonne

SEPTEMBRE 1948

Causas de morte, segundo a nomenclatura internacional abreviada Causes de décès, d'après la nomenclature internationale abrégée	Total		Menos de 2 anos Moins de 2 ans				2 a 5 anos 2 à 5 ans				6 a 19 anos 6 à 19 ans		20 a 49 anos 20 à 49 ans		50 a 79 anos 50 à 79 ans		80 e mais anos 80 ans et âge supérieur		Idade ignorada Âge inconnu		
	H	M	Legítimos Légitimes		Ilegítimos Illégitimes		Legítimos Légitimes		Ilegítimos Illégitimes		H	M	H	M	H	M	H	M	H	M	
			3	4	5	6	7	8	9	10											11
1	2	3	4	5	6	7	8	9	10	11	12	13	14	15	16	17	18	19	20	21	22
Total	915	477	438	48	41	39	33	9	8	5	5	23	23	141	113	183	166	26	49	3	..
1 Febres tifóide e paratifóides	9	7	2	4	..	2	1	1
2 Tifo exantemático
3 Varíola
4 Sarampo	1	1	1
5 Escarlatina
6 Tosse convulsa ou coqueluche	1	..	1	1
7 Difteria
8 Gripe ou influenza
9 Peste
10 Tuberculose do aparelho respiratório	180	110	70	1	..	2	..	2	10	10	71	46	23	12	2	..	1	..
11 Todas as outras tuberculoses	24	12	12	4	1	4	2	..	2	2	3	2	4	1
12 Sífilis	3	2	1	1	1	1
13 Paludismo (malária ou sezonismo)
14 Outras doenças inficidas ou parasitárias	15	11	4	3	2	..	1	..	3	4	2
15 Cancro e outros tumores malignos	103	44	59	6	13	38	40	..	6
16 Tumores não malignos ou cujo carácter maligno não foi especificado	8	8	..	1	1	..	4	..	2
17 Reumatismo crónico e gota
18 Diabetes	7	4	3	1	..	2	3	1
19 Alcoolismo crónico ou agudo
20 Outras doenças gerais e envenenamentos crónicos	12	7	5	1	1	1	2	2	4	1
21 Ataxia locomotriz progressiva (tabes dorsal) e paralisia geral	2	2	2
22 Hemorragia cerebral, embolia ou trombose cerebral	72	23	49	1	1	2	6	18	35	2	7
23 Outras doenças do sistema nervoso e dos órgãos dos sentidos (nas idades até 5 anos)	10	3	7	3	4	..	3
23 b Outras doenças do sistema nervoso e dos órgãos dos sentidos (nas idades superiores a 5 anos)	10	4	6	1	..	1	..	1	5	2	1
24 Doenças do coração	92	43	49	1	..	1	12	8	27	28	3	12
25 Outras doenças do aparelho circulatório	34	17	17	1	2	12	14	4	1
26 Bronquite	5	..	5	1	1	..	1	..	2
27 Pneumonias	51	26	25	8	9	5	1	1	1	1	5	3	4	3	2	3
28 Outras doenças do aparelho respiratório, excepto tuberculose	9	5	4	1	3	2	2	1
29 Diarreia e Enterite (nas idades inferiores a 2 anos)	65	33	32	16	18	17	14
29 b Diarreia e Enterite (a partir dos 2 anos de idade)	9	5	4	2	2	..	2	1	2
30 Apendicite
31 Doenças do fígado e das vias biliares	19	15	4	5	3	9	1	1
32 Outras doenças do aparelho digestivo	22	17	5	6	1	11	4
33 Nefrites (nas idades até 10 anos)	3	2	1	2	1
33 b Nefrites (nas idades superiores a 10 anos)	16	5	11	2	2	2	9	1
34 Outras doenças dos aparelhos urinário e genital	4	4	1	..	1	..	2
35 Septicemia e infecções puerperais	2	..	2	2
36 Outras doenças da gravidez, do parto e do estado puerperal	2	..	2	2
37 Doenças da pele, do tecido celular, dos ossos e dos órgãos da locomoção	2	2	1	1
38 Debilidade congénita, vícios de conformação congénitos, nascimento prematuro, etc.	36	22	14	8	8	14	6
39 Senilidade	34	12	22	6	6	6	16
40 Suicídio	10	4	6	1	1	3	2	2	1	..
41 Homicídio	1	1	1
42 Morte violenta ou acidental (excepto suicídio e homicídio)	38	25	13	3	1	1	2	4	12	2	7	3	..	2	1
43 Causas não especificadas ou mal definidas	4	1	3	1	1	2

6. — Óbitos por causas, idades e sexos — Décès par causes, l'âge et le sexe

Cidade do Porto — Ville de Porto

SETEMBRO 1948

SEPTEMBRE 1948

Causas de morte, segundo a nomenclatura internacional abreviada Causes de décès, d'après la nomenclature internationale abrégée	Total		Menos de 2 anos Moins de 2 ans				2 a 5 anos 2 à 5 ans				6 a 19 anos 6 à 19 ans		20 a 49 anos 20 à 49 ans		50 a 79 anos 50 à 79 ans		80 e mais anos 80 ans et âge supé- rieur		Idade igno- rada Âge incon- nu																					
	Por sexos Par sexes		Legi- timos Légi- times		Ilegi- timos Illégi- times		Legi- timos Légi- times		Ilegi- timos Illégi- times																															
	H	M	H	M	H	M	H	M	H	M	H	M	H	M	H	M	H	M	H	M																				
	2	3	4	5	6	7	8	9	10	11	12	13	14	15	16	17	18	19	20	21	22																			
1																																								
Total	284		284		51		29		10		4		10		66		90		23		1																			
	138		146		26		25		18		11		6		4		2		2		5		5		39		27		39		51		2		21		1		..	
1			
2	1		1				
3	1		1		1				
4	
5	
6	1		1		1		
7	
8	
9	
10	52		33		19		2		1		1		..		1		1		25		13		4		3		..		1				
11	18		9		9		1		2		1		2		4		..		1		2		2		2		1				
12	3		3			2		
13	
14	1		1		..		1		
15	14		6		8			1		1		5		7				
16	
17	1		..		1		
18	
19	
20	7		2		5		1		1			2		..		1			1		..		1				
21	1		1			1		
22	12		5		7			1		..		4		7				
23	4		2		2		1		1		1			1				
23 b	6		1		5			1		1		2		1		2				
24	47		16		31			1		2		3		11		19		2		9				
25	12		5		7			5		3		..		4				
26	1		..		1		
27	9		4		5		..		1		3		..		1			2		..		2				
28	5		3		2			1		3			1				
29	47		26		21		16		16		10		5				
29 b	3		1		2			1			1		..		1				
30	2		2			2				
31	5		2		3			1			2		1				
32	2		1		1			1		1				
33	1		..		1			1				
33 b	4		3		1			1		3			3				
34	1		..		1			1			1				
35	1		..		1			1				
36	
37	1		..		1			1				
38	8		4		4		3		3		1		1				
39	6		..		6			1		..		5						
40	1		1			1				
41			
42	2		2			1			1				
43	4		3		1			1			2			1		..			

IV.—Produção e consumo. Production et consommation

A.—Pesca—Pêche

Não se incluem os quadros referentes à pesca desembarcada no continente e ilhas por não terem sido fornecidos os elementos necessários pela Comissão Central de Pescarias.

Ne sont pas inclus les tableaux relatifs à la pêche débarquée sur le continent et dans les îles, les éléments nécessaires n'ayant pas été fournis à temps par la « Comissão Central de Pescarias ».

B.—Agricultura e pecuária—Agriculture et élevage

1.—Gado abatido, por distritos, no continente (a)—Bétail abattu, par districts, sur le continent

SETEMBRO 1948

SEPTEMBRE 1948

Distritos e cidades de Lisboa e Porto <i>Districts et villes de Lisbonne et Porto</i>	Cabeças—Têtes					Peso limpo—Poids net—(Kg.)					
	Bovinos—Bovins		Ovinos <i>Ovins</i>	Caprinos <i>Caprins</i>	Suínos <i>Porcins</i>	Total do peso limpo <i>Total du poids net</i>	Bovinos		Ovinos	Caprinos	Suínos
	Adultos <i>Adultes</i>	Adolescentes <i>Adolescents</i>					Adultos	Adolescentes			
1	2	3	4	5	6		7	8	9	10	11
Total	11.992	11.637	72.787	19.003	25.217	6.241.437	2.598.707	604.625	837.488	199.660	2.000.957
Aveiro	975	1.887	779	680	1.051	343.593	186.543	77.218	7.667	6.626	65.539
Beja	47	19	3.848	2.348	388	108.758	8.537	1.311	40.947	25.306	32.657
Braga	665	1.607	1.643	949	1.063	270.351	123.130	78.700	15.660	5.996	46.865
Bragança	89	260	1.014	208	29	43.868	12.688	17.607	9.615	1.928	2.030
Castelo Branco	124	143	2.850	1.330	481	84.063	21.018	7.351	10.132	12.837	32.725
Coimbra	428	119	3.246	1.046	689	175.626	82.406	5.322	30.261	9.964	47.673
Évora	144	34	4.577	1.261	657	154.128	26.343	1.901	53.406	15.786	56.652
Faro	135	63	3.709	3.750	310	147.376	26.690	4.752	48.611	40.388	26.935
Guarda	176	141	614	232	203	57.902	26.408	8.617	5.881	1.810	15.186
Leiria	502	394	1.999	190	737	204.350	104.393	19.844	21.418	1.655	57.040
Lisboa	4.433	1.820	30.476	693	5.465	2.001.780	1.026.094	107.203	402.935	8.908	456.640
Portalegre	100	67	1.582	2.100	1.224	162.404	17.741	3.268	17.266	26.656	97.473
Porto	2.774	2.021	5.233	399	4.182	1.072.581	677.000	92.261	52.432	3.253	247.635
Santarém	257	88	5.182	370	2.078	281.049	56.199	3.699	62.750	4.616	153.785
Setúbal	430	170	3.380	2.153	5.977	769.497	92.361	7.951	29.764	24.643	614.778
Viana do Castelo	465	479	181	217	236	102.696	67.500	16.935	1.269	1.344	15.648
Vila Real	125	1.490	968	479	68	135.119	22.911	93.564	11.036	2.876	4.732
Viseu	123	835	1.506	598	379	126.296	20.705	57.121	16.438	5.068	26.964
Cidade de Lisboa—Ville de Lisbonne	2.754	664	23.463	545	1.708	1.185.164	651.680	50.361	309.015	7.231	166.877
Cidade do Porto—Ville de Porto . . .	1.348	692	3.682	186	503	463.230	365.927	28.648	37.592	1.558	29.505

(a) Abates submetidos à inspeção veterinária — *Abattages soumis à l'inspection.*

Observação. — Não inclui o gado abatido nos concelhos de: Góis, Mourão e Alportel. — *Observation.* — Non inclu le bétail abattu dans les «concelhos» de: Góis, Mourão e Alportel.

No matadouro municipal da cidade de Lisboa foram abatidos 216 equídeos, com o peso limpo de 36.344 quilogramas — *À l'abattoir de la ville de Lisbonne ont été abattus 216 équides, d'un poids net de 36.344 kilogrammes.*

2.—Salários médios dos trabalhadores rurais
Salaires moyens des ouvriers agricoles

Valores em escudos
Valeurs en «escudos»

SETEMBRO 1948

SEPTEMBRE 1948

Distritos <i>Districts</i>	Homens <i>Hommes</i>														Mulheres <i>Femmes</i>						
	Cava ou lavra <i>Béchege ou labour</i>	Sementeira <i>Ensemencement</i>	Colheita de legumes <i>Récolte de légumes</i>	Apanha de frutos <i>Récolte de fruits</i>	Debulha <i>Dépiquage et battage mécanique</i>	Malha <i>Battage au fléau</i>	Arranque de tubérculos e bolbos <i>Arrachage de tubercules et bulbes</i>	Vindima <i>Vendanges</i>	Reça de mato <i>Débroussaillage</i>	Trabalhos hortícolas <i>Travaux horticoles</i>	Trabalhos gerais <i>Travaux généraux</i>	Fábrica do vinho <i>Fabrication de vin</i>	Fábrica da aguardente <i>Fabrication d'eau-de-vie</i>	Cava ou lavra <i>Béchege ou labour</i>	Sementeira <i>Ensemencement</i>	Colheita de legumes <i>Récolte de légumes</i>	Apanha de frutos <i>Récolte de fruits</i>	Arranque de tubérculos e bolbos <i>Arrachage de tubercules et bulbes</i>	Vindima <i>Vendanges</i>	Trabalhos hortícolas <i>Travaux horticoles</i>	Trabalhos gerais <i>Travaux généraux</i>
1	2	3	4	5	6	7	8	9	10	11	12	13	14	15	16	17	18	19	20	21	22
Aveiro	22,0	22,0	19,0	..	22,0	21,0	22,0	21,0	20,0	21,0	20,0	20,0	22,0	13,5	13,5	13,0	..	17,0	12,5	12,5	12,0
Beja	20,0	17,0	..	19,0	18,0	19,0	8,0	..	8,5
Braga	16,5	16,0	16,5	17,0	17,0	20,0	..	16,0	17,0	16,0	16,5	18,0	23,0	10,0	10,5	10,0	11,0	..	10,5	11,0	11,0
Bragança	19,0	19,0	15,0	..	15,0	..	16,0	18,0	16,0	..	17,0	16,5	18,0	..	13,0	8,0	..	9,0	10,0	..	9,0
Castelo Branco	18,0	18,0	20,0	19,0	20,0	..	18,0	18,0	20,0	18,0	18,0	17,5	17,0	9,0	9,0	10,0	10,0	10,0	9,5	9,0	9,0
Coimbra	21,0	..	19,0	17,0	20,0	20,0	23,0	19,5	20,5	19,5	19,5	21,0	21,0	12,0	..	11,5	10,0	13,0	11,5	11,0	11,0
Évora	17,0	18,0	18,5	..	18,0	17,0	18,0	9,0	9,0	9,0
Faro	16,0	16,0	17,0	16,5	18,0	17,0	17,0	16,0	..	16,5	16,0	18,0	19,0	10,0	9,0	9,0	10,0	..	11,0	10,0	9,0
Guarda	17,0	17,0	19,0	17,5	22,0	22,0	16,0	18,0	19,0	17,0	17,5	20,0	20,0	9,0	9,0	9,5	9,0	9,0	10,0	9,0	9,0
Leiria	24,0	24,5	22,5	25,0	24,0	23,0	21,0	22,0	22,0	20,5	22,0	24,0	25,0	14,0	12,5	12,0	16,0	15,0	14,0	12,0	14,0
Lisboa	24,0	25,0	27,0	21,0	27,0	25,0	..	26,0	23,0	27,5	27,5	15,0	..	16,5	16,0	14,0
Portalegre	17,5	17,0	15,0	..	20,0	..	16,0	18,0	18,0	18,0	17,0	17,5	..	9,0	9,0	9,0	..	9,0	10,5	9,0	8,5
Porto	22,0	21,0	17,5	..	19,0	21,0	23,0	17,0	20,0	20,0	19,0	15,5	16,0	13,0	12,0	10,5	10,0	12,0	11,5
Santarém	18,5	20,0	22,0	..	21,0	21,0	20,0	20,0	24,0	20,0	20,0	21,0	20,0	11,0	10,0	11,5	11,0	10,5	12,0
Setúbal	24,5	23,0	20,0	24,0	..	25,0	23,0	27,0	..	15,0	13,0	..	14,0	14,0	13,5
Viana do Castelo	14,5	16,0	15,0	15,0	15,0	15,0	17,0	15,0	14,0	15,5	14,5	15,0	16,0	12,0	13,0	12,0	12,0	14,0	12,0	12,0	11,0
Vila Real	20,0	20,0	24,0	19,0	15,0	18,0	18,0	19,0	23,0	13,0	14,5	10,0	..	10,0
Viseu	18,0	16,0	19,0	17,0	20,0	22,0	19,5	17,0	18,0	18,0	18,0	21,0	23,5	9,5	12,0	12,0	10,0	11,0	10,0	11,5	10,5

Nota. — Dados sujeitos a rectificação. — *Remarque. — Données sujettes à rectification.*

C. — Indústria — Industrie

1. — Diversas indústrias — Industries diverses

A) APURAMENTO MENSAL — 1948

A) DÉPOUILLEMENT MENSUEL — 1948

Indústrias e produtos <i>Industries et produits</i>	Setembro <i>Septembre</i>	Janeiro a Setembro <i>Janvier-Septembre</i>	Indústrias e produtos <i>Industries et produits</i>	Setembro <i>Septembre</i>	Janeiro a Setembro <i>Janvier-Septembre</i>
Unidade: a tonelada, salvo outra indicação <i>Unité: la tonne, sauf indication spéciale</i>			Unidade: a tonelada, salvo outra indicação <i>Unité: la tonne, sauf indication spéciale</i>		
1	2	3	4	5	6
I. Indústria extractiva <i>Industrie extractive</i>			2) Da madeira e derivados — Du bois et dérivés:		
1) Carvão, minérios e minerais diversos — Charbon, minerais et minéraux divers:			Aguarrás — <i>Essence de térébenthine</i>	1.809	7.187
Extracção — <i>Extraction:</i>			Pez — <i>Colophane</i>	7.086	28.930
Carvão — { Antracite — <i>Anthracite</i>	35.657	289.572	3) Do papel — Du papier:		
Charbon { Lignite — <i>Lignite</i>	11.914	75.707	Pasta — <i>Pâte à papier</i>	537	4.982
Turfa — <i>Tourbe</i>	158	1.502	Papel — { Escrita — <i>A écrire</i>	540	(a) 5.069
Estanho (cassiterite) — <i>Etain (cassiterite)</i>	97	881	{ Impressão — <i>A imprimer</i>	338	(a) 3.329
Pirites cupríferas — <i>Pyrites cuprifères</i>	45.891	405.080	{ Impressão de jornal — <i>De journal</i>	54	(a) 1.450
Volfrâmio (wolframite) — <i>Wolfram (wolframite)</i>			4) Química, n. d. — Chimique, n. d.:		
Produtos de tratamento de minérios — <i>Produits de traitement de minerais:</i>	221	1.814	Substâncias gordas — <i>Substances grasses:</i>		
Enxofre — <i>Soufre</i>	979	7.453	Bagaços oleaginosos — <i>Tourteaux</i>	2.623	21.247
			Óleos de sementes oleaginosas — <i>Huiles de graines oléagineuses:</i>		
			Comestíveis — <i>Comestibles</i>	1.127	8.634
			Não comestíveis — <i>Non comestibles</i>	466	(a) 11.933
			Sabões — <i>Savons</i>	5.044	(a) 42.595
			Químicas próp. ditas — <i>Chimiques prop. dites:</i>		
			Ácido sulfúrico 53° B. — <i>Acide sulfurique</i>	16.355	145.830
			Superfosfato de cálcio (red. a 18%) — <i>Superphosphate de calcium (red. a 18%)</i>	26.921	225.325
II. Indústria transformadora <i>Industrie manufacturière</i>					
1) Da alimentação — Denrées alimentaires:					
Açúcar refinado — <i>Sucre raffiné</i>	4.594	47.940			
Massas alimentícias — <i>Pâtes alimentaires</i>	2.560	25.256			

(a) Rectificado — *Rectifié.*

Observação. — Não inclui a produção da pequena indústria, com excepção do pez e aguarrás. — *Observation. — La production de la petite industrie n'est pas comprise, à l'exception de la colophane et de l'essence de térébenthine.*

B) APURAMENTO TRIMESTRAL — 1948

B) DÉPOUILLEMENT TRIMESTRIEL — 1948

Indústrias e produtos <i>Industries et produits</i>	3.º trimestre <i>3ème trimestre</i>	1.º, 2.º e 3.º trimestres <i>1er, 2ème, 3ème trimestres</i>	Indústrias e produtos <i>Industries et produits</i>	3.º trimestre <i>3ème trimestre</i>	1.º, 2.º e 3.º trimestres <i>1er, 2ème, 3ème trimestres</i>
Unidade: a tonelada, salvo outra indicação <i>Unité: la tonne, sauf indication spéciale</i>			Unidade: a tonelada, salvo outra indicação <i>Unité: la tonne, sauf indication spéciale</i>		
1	2	3	4	5	6
I. Indústria extractiva <i>Industrie extractive</i>			Grão preto — Pois chiche noir	148	(e) 481
1) Minérios e minerais diversos — Minerais et minéraux divers:			Conservas — <i>Conserves (b):</i>		
Extracção — <i>Extraction:</i>			Sardinha — <i>Sardine:</i>		
Caulino — <i>Kaolin</i>	7.071	18.764	Em azeite ou molhos — <i>À l'huile ou saucés</i>	7.165	10.023
Precipitado de cobre — <i>Précipité de cuivre</i>	57	147	Conservada pelo sal — <i>En saumure</i>	330	670
Estanho e volfrâmio (cassiterite e wolframite) (mistos) — <i>Etain et wolfram (cassiterite et wolframite) (mixtes)</i>	51	202	Anchovada — <i>Type anchois (c)</i>	66	265
Estanho e titânio (cassit. e ilmenite) (mistos) — <i>Etain et titane (cassit. et ilmenite) (mixtes)</i>	11	29	Fil. anchovados — <i>Type fil. d'anchois (d)</i>	17	92
Pirrolusite (T.V.) — <i>Pyrolusite (T.V.)</i>	60	220	Simil. da sardinha — <i>Similaires de la sardine:</i>		
Ouro e prata (quartzos e pirites) — <i>Or et argent (quartz et pyrites)</i>	411	1.369	Em azeite ou molhos — <i>À l'huile ou saucés</i>	375	531
Titânio (ilmenite) — <i>Titane (ilmenite)</i>	60	141	Conservados pelo sal — <i>En saumure</i>	1.133	1.238
Tripoli — <i>Tripoli</i>	660	2.733	Anchovados — <i>Type anchois (c)</i>	163	828
Minérios radioactivos — <i>Minerais radio-actifs</i>	Fil. anchovados — <i>Type fil. d'anchois (d)</i>	365	1.438
Produtos de tratamento de minérios — <i>Produits de traitement de minerais:</i>			Atum — <i>Thon:</i>		
Conc. de cobre — <i>Minerais de cuivre conc.</i>	453	453	Em azeite ou molhos — <i>À l'huile ou saucés</i>	500	1.138
Estanho — <i>Etain</i>	Conservado pelo sal — <i>En saumure</i>	66	84
			Similares do atum — <i>Similaires du thon:</i>		
II. Indústria transformadora <i>Industrie manufacturière</i>			Em azeite ou molhos — <i>À l'huile ou saucés</i>	121	187
1) Da alimentação — Denrées alimentaires:			Conservados pelo sal — <i>En saumure</i>
Cereais farinados — <i>Céréales moulus:</i>			Moluscos e crustáceos em azeite ou molhos — <i>Mollusques et crustacés à l'huile ou saucés</i>	41	127
Trigo — <i>Fro-</i> { Para panific. — <i>Pour panific.</i>	72.042	229.092	Bebidas e derivados — <i>Boissons et dérivés</i>		
Para massas — <i>Pour pâtes</i>	4.833	14.815	(1.000 litros — <i>litres</i>):		
Para bolachas — <i>Pour biscuits</i>	174	650	Águas mineromedicinais e de mesa — <i>Eaux minéro-médicinales et de table</i>	5.553	13.250
Milho para panific. — <i>Maïs pour panification</i>	Cerveja — <i>Bière</i>	7.057	14.996
Cevada para panific. — <i>Orge pour panific.</i>	Espirituosos — { Aguardentes preparadas — <i>Spiritueux</i> { <i>Eau-de-vie préparée</i>	1.080	2.771
Torrados — <i>Torristés (a):</i>			Outros — <i>Autres</i>	105	327
Amendoim — <i>Arachide</i>	200	(e) 643	Licores — <i>Liqueurs</i>	380	941
Cacau — <i>Cacao</i>	123	(e) 404	Xaropes — <i>Sirops</i>	93	235
Café — <i>Café</i>	1.246	(e) 3.981	Diversa — <i>Diverse:</i>		
Cevada — <i>Orge</i>	1.439	(e) 4.453	Bolachas e biscoitos — <i>Biscuits</i>	663	2.001
Chicória — <i>Chicorée</i>	726	(e) 2.393	2) Do tabaco — Du tabac:		
			Charutos e cigarrilhas — <i>Cigares et petits cigares</i>	1	5
			Cigarros — <i>Cigarettes</i>	721	2.050
			Picados — <i>Tabacs hachés</i>	499	1.464
			Rapé — <i>Tabac à priser</i>	3	9

(a) Referente à produção dos estabelecimentos cujas instalações têm uma capacidade total de carga superior a 15 quilogramas por operação — *Relatif à la production des établissements dont les installations possèdent une capacité totale de charge supérieure à 15 kilogrammes par opération.*
 (b) Os pesos indicados representam o peso líquido (sem quaisquer espécies de taras) — *Les poids indiqués représentent le poids net (aucunes espèces de taras sont y comprises).* (c) Conservados pelo sal que atingiram este estado — *Conservés par le sel qui ont atteint cet état.* (d) Anchovados transformados em filetes — *Anchois transformés en filets.* (e) Rectificado — *Rectifié.*

Observação. — Não inclui a produção da pequena indústria. — *Observation. — La production de la petite industrie n'est pas comprise.*

2. — Indústria têxtil dos lanifícios, por distritos — *Industrie textile lainière, par districts*

1.º SEMESTRE 1948

1.º SEMESTRE 1948

Secções — <i>Sections</i> Produção — <i>Production</i> Unidade: a tonelada, salvo outra indicação <i>Unité: la tonne, sauf autre indication</i>	Total	Castelo Branco	Coimbra	Guarda	Leiria	Lisboa	Porto	Santarém	Outros distritos <i>Autres districts</i>
1	2	3	4	5	6	7	8	9	10
Lavandaria — <i>Lavage</i>									
Lã entrada em sujo — <i>Laine en suint</i> :									
Lã nacional — <i>Laine nationale</i>	2.505	230	..	611	49	812	230	428	145
Lã estrangeira — <i>Laine étrangère</i>	1.207	163	..	72	..	960	12
Rendimento em lavado — <i>Rendement après lavage</i> :									
Lã nacional	1.188	110	..	302	23	387	96	199	71
Lã estrangeira	711	98	..	37	..	570	6
Fiação de cardado — <i>Filature du cardé</i>									
Consumo de matérias-primas — <i>Consommation de matières premières</i> :									
Lã nacional	1.137	164	18	670	104	13	19	64	85
Lã estrangeira	720	306	10	163	65	87	30	14	45
Algodão — <i>Coton</i>	99	48	1	11	12	14	12	1	..
Desperdícios de lã — <i>Déperditions de laine</i>	159	47	3	41	26	3	10	8	21
<i>Peignons</i>	77	42	2	16	6	3	0	3	5
Mungos — <i>Déchets</i>	501	227	5	91	140	2	..	15	21
Desperdícios de algodão — <i>Déperditions de coton</i>	38	32	..	1	3	0	2
Outras fibras — <i>Autres fibres</i>	36	13	..	3	18	0	1	..	1
Produção de fio — <i>Production de fil</i> :									
De lã cardada — <i>De laine cardée</i>	1.827	468	32	787	175	96	43	67	159
Misto de lã, algodão e outras fibras — <i>Mélange de laine, coton et autres fibres</i>	628	313	..	102	152	18	20	23	..
Penteação — <i>Peignage</i>									
Consumo de matérias-primas:									
Lã nacional	397	33	..	12	..	351	1
Lã estrangeira	775	152	..	18	..	605
Produção — <i>Production</i> :									
Penteado — <i>Peigné</i>	975	154	..	24	..	796	1
<i>Blousses</i>	193	27	..	6	..	160	0
Fiação de penteado — <i>Filature de peigné</i>									
Consumo de matérias-primas:									
Penteado nacional — <i>Peigné nationale</i>	223	144	2	29	4	38	5	..	1
Penteado de lã estrangeira, fabricado no País — <i>Peigné de laine étranger usinée au Pays</i>	629	325	21	50	79	100	44	..	10
Penteado importado — <i>Peigné importé</i>	411	325	..	22	16	40	8
Fio de algodão — <i>Fil de coton</i>	1	0	1
Outras fibras — <i>Autres fibres</i>	4	0	..	4
Produção de fio:									
De lã — <i>De laine</i>	1.107	705	23	76	95	148	50	..	10
Misto de lã, algodão e outras fibras — <i>Miste de laine, coton et autres fibres</i>	4	4
Preparação — <i>Préparation</i>	37	4	..	19	..	14
Tecelagem — <i>Tissage</i>									
Consumo de fio — <i>Consommation de fil</i> :									
Lã penteada fabricada no País — <i>Laine peignée usinée au Pays</i>	813	607	25	63	10	71	15	0	22
Lã penteada, importada — <i>Laine peignée importé</i>	10	9	..	1
Lã penteada, misto de algodão e outras fibras — <i>Laine peignée, mixte de coton et autres fibres</i>	33	20	..	0	4	9	0
Lã cardada	1.317	405	9	581	164	53	24	27	54
Lã cardada, misto de algodão e outras fibras — <i>Laine cardée, mixte de coton et autres fibres</i>	420	205	3	44	126	0	..	27	15
Algodão	95	82	0	1	1	6	2	0	3
Fios de outras fibras — <i>Fils d'autres fibres</i>	18	14	0	0	1	1	..	0	2
Produção de tecidos — <i>Production de tissus</i> :									
De penteado (1.000 metros) — <i>De peigné (1.000 mètres)</i>	1.772	1.175	50	150	14	286	25	4	68
De cardado (1.000 metros) — <i>De cardé (1.000 mètres)</i>	1.810	823	21	511	256	117	6	31	45
Misto de lã, algodão e outras fibras (1.000 metros) — <i>Mélange de laine, coton et autres fibres (1.000 mètres)</i>	1.192	905	..	143	68	66	2	0	8
Cobertores (1.000) — <i>Couvertures (1.000)</i>	29	1	0	7	3	1	7	1	9
Chales (1.000) — <i>Châles (1.000)</i>	95	10	0	6	79
Mantas de viagem (1.000) — <i>Couvertures de voyage (1.000)</i>	2	1	0	0	1
<i>Cache-cols e cache-nez (1.000)</i>	75	73	0	1	1
Feltros (1.000) — <i>Feutres (1.000)</i>	3	3
Produção de artigos regionais — <i>Production d'articles régionaux</i> :									
Buréis (1.000 metros) — <i>Bures (1.000 mètres)</i>	51	..	26	1	24	..
Lãzinhas (1.000 metros) — <i>«Lãzinhas»</i>	1	1	..
Outros (1.000) — <i>Autres (1.000)</i>	140	1	1	58	6	59	15
Mungos — <i>Déchets</i>									
Consumo de matérias-primas:									
Trapo — <i>Chiffon</i>	423	255	..	6	123	2	37
Malhas de lã — <i>Tricotés de laine</i>	30	0	1	3	18	1	1	1	5
Desperdícios diversos — <i>Déperditions diverses</i>	38	17	3	6	7	2	..	1	2
Produção de mungos — <i>Production de déchets</i> :									
De lã	185	127	3	12	4	2	..	3	34
Mistos	251	115	1	2	130	0	1	1	1

V.—Comércio. Commerce

A.—Comércio externo—Commerce extérieur

1.—Comércio especial. Resumo geral das importações e exportações Commerce spécial. Résumé général de l'importation et de l'exportation

1948

Designação das mercadorias, agrupadas por classes e secções da pauta aduaneira	Importação <i>Importation</i>				Exportação <i>Exportation</i>				Designation des marchandises, selon les classes et sections du tarif douanier
	Toneladas <i>Tonnes</i>		1.000 esc.		Toneladas <i>Tonnes</i>		1.000 esc.		
	Outubro <i>Octobre</i>	Janeiro a Outubro <i>Janvier-Octobre</i>	Outubro <i>Octobre</i>	Janeiro a Outubro <i>Janvier-Octobre</i>	Outubro <i>Octobre</i>	Janeiro a Outubro <i>Janvier-Octobre</i>	Outubro <i>Octobre</i>	Janeiro a Outubro <i>Janvier-Octobre</i>	
1	2	3	4	5	6	7	8	9	10
TOTAL GERAL . . .	275.250	2.211.217	845.512	7.933.415	104.665	1.020.473	383.799	3.522.742	TOTAL GÉNÉRAL.
I. Animais vivos	1	598	175	5.116	3	32	57	686	I. Animaux vivants.
II. Matérias-primas	218.154	1.689.012	327.048	3.187.573	74.249	734.932	84.261	1.003.206	II. Matières premières.
I. De origem animal	506	(a) 7.377	20.008	(a)253.462	245	2.759	2.885	41.435	I. D'origine animale.
II. De origem vegetal	17.927	145.916	78.071	879.386	20.330	274.920	60.107	696.055	II. D'origine végétale.
III. De origem mineral	163.627	1.210.217	100.308	836.092	53.379	431.974	18.416	203.946	III. D'origine minérale.
IV. Metais	16.338	176.355	75.380	797.969	8	21.961	812	45.345	IV. Métaux.
V. Produtos químicos	16.071	(a)93.502	38.823	(a)266.879	285	3.304	1.842	14.552	V. Produits chimiques.
VI. Diversas	951	10.724	11.737	113.937	VI. Divers.
Apuramentos especiais	2.734	44.921	2.721	39.848	2	14	199	1.873	Relevés spéciaux.
III. Fios, tecidos, feltros e respectivas obras	497	4.010	28.343	218.057	849	7.200	62.578	582.138	III. Fils, tissus, feutres et objets en —.
I. De lã	6	55	1.759	13.251	10	83	457	7.294	I. En laine.
II. De seda	48	582	5.737	77.288	3	21	742	5.398	II. En soie.
III. De algodão	71	319	7.945	54.487	587	(a) 5.786	39.544	(a)406.378	III. En coton.
IV. De linho e similares	55	591	5.859	34.316	3	94	168	2.542	IV. En lin et produits similaires.
V. Diversos	314	2.386	6.854	36.871	149	625	8.209	73.509	V. Divers.
Apuramentos especiais	3	77	189	1.844	97	591	13.458	87.017	Relevés spéciaux.
IV. Substâncias alimentícias	39.226	358.702	140.654	1.540.729	17.720	179.014	152.581	1.167.730	IV. Subst. alimentaires.
I. Bebidas	13	216	317	3.663	10.756	81.096	76.451	407.743	I. Boissons.
II. Farináceos	29.569	(a)255.889	91.419	(a)973.084	614	16.409	2.536	69.574	II. Farineux.
III. Pescarias	2.616	23.239	28.391	226.714	4.885	36.750	55.274	(a)413.805	III. Produits de la pêche.
IV. Diversas	6.959	76.759	20.136	325.103	1.459	44.692	18.178	274.338	IV. Divers.
Apuramentos especiais	69	2.599	391	12.165	6	67	142	2.270	Relevés spéciaux.
V. Máquinas, aparelhos, ferramentas, etc. Navios. Veículos	12.332	100.480	274.299	2.226.852	326	3.219	8.532	74.906	V. Machines, appareils, outils, etc. Bateaux. Véhicules.
I. Aparelhos, instrumentos, máquinas e utensílios	1.738	(a)22.811	96.694	(a)882.703	238	2.383	5.509	52.945	I. Appareils, instruments, ma- chines et outillage.
II. Embarcações e veículos Apuramentos especiais	10.537	77.162	175.488	1.329.362	87	824	2.886	20.908	II. Bateaux et véhicules. Relevés spéciaux.
Apuramentos especiais	57	507	2.117	14.787	1	12	137	1.053	
VI. Manufacturas diversas . .	5.040	58.415	74.993	755.088	11.518	96.076	75.790	694.076	VI. Objets manufacturés di- vers.
I. Obras de matérias animais	o	6	205	1.612	o	6	25	659	I. Objets en matières animales.
II. Obras de matérias vegetais	38	621	1.571	19.072	9.693	72.189	51.144	453.250	II. Objets en matières végétales.
III. Obras de matérias minerais	692	3.715	3.191	26.457	1.233	17.135	6.794	82.167	III. Objets en matières minérales.
IV. Obras de metais	1.603	17.951	17.581	184.616	320	4.170	6.000	48.296	IV. Objets en métaux.
V. Papel e obras de tipografia	2.506	11.588	19.377	114.840	95	848	1.685	16.123	V. Papier et ouv. d'imprimerie.
VI. Armas	2	8	793	4.326	4	32	183	1.366	VI. Armes.
VII. Diversos	93	(a)23.297	30.955	(a)388.486	110	(a)1.295	3.644	(a)52.381	VII. Divers.
Apuramentos especiais	106	1.229	1.320	15.679	63	401	6.315	39.834	Relevés spéciaux.
1947	737.156	7.194.975	95.721	849.143	375.579	3.271.501	1947.

(a) Rectificado — Rectifié.

2. — Comércio especial. Importação. Principais mercadorias

Commerce spécial. Importation. Principales marchandises

1948

Mercadorias Unidade: o quilograma, salvo outra indicação	Quantidades Quantités		Valores em escudos Valeurs en «escudos»		Marchandises Unité: le kilogramme, sauf autre indication
	Outubro Octobre	Janeiro a Outubro Janvier- Octobre	Outubro Octobre	Janeiro a Outubro Janvier- Octobre	
1	2	3	4	5	6
II. Matérias-primas.					
I. De origem animal.					
Grudes, colas-gelatinas e colas de peixe (17)	3.317	130.295	58.845	2.191.338	Colles fortes, col.-gélatines et colles de poisson.
Lã em rama, lavada (22 e 24)	13.508	243.645	607.330	10.840.462	Laine brute, lavée.
Lã em rama, suja (23 e 25)	2.765	1.759.841	71.600	85.051.050	Laine brute, en suint.
Lã penteada, em mecha ou em prepar. (27 a 30)	109.523	476.140	10.634.090	41.675.120	Laine peignée, en meche ou en préparation.
Óleos e gorduras animais, n. e. (33)	36	10.335	2.400	142.830	Huiles et graisses animales, n. d.
Peles curtidas (35 a 40)	34.793	(a) 257.350	2.211.492	(a) 28.079.801	Peaux tannées.
Peles em bruto ou preparadas, secas (41)	305.539	(a) 3.781.453	5.395.829	(a) 69.284.049	Peaux brutes ou préparées, sèches.
Peles em bruto ou preparadas, verdes (42)	704	(a) 426.134	12.026	(a) 5.757.726	Peaux brutes ou préparées, vertes.
Peles em cabelo, para adorno pessoal (42-A)	4.968	34.297	594.140	5.051.164	Fourrures.
II. De origem vegetal.					
Aduelas em bruto (52)	825.110	3.384.506	1.001.586	5.488.704	Douves brutes.
Algodão em carvão, em rama ou cardado (55)	1.532.347	28.561.263	20.480.340	377.354.352	Coton non égrené, brut ou cardé.
Borracha em bruto (62)	41.865	138.844	372.470	1.554.290	Caoutchouc brut.
Borracha preparada ou em desperdícios (62-A)	52.699	1.063.576	708.130	11.157.982	Caoutchouc préparé ou en déchets.
Cairo em rama (64)	51.956	681.151	369.800	5.031.719	Caire.
Cânhamo (65)	..	7.500	..	80.000	Chanvre.
Cevada germinada e malte (70)	..	703.000	..	4.070.740	Orge germée et malt.
Fibras vegetais n. e. (74-A)	5	(a) 20.263	200	(a) 543.392	Fibres végétales n. d.
Juta (77)	1.068.783	5.925.163	9.859.000	53.070.000	Jute.
Linho (80)	27.126	234.444	329.000	3.219.398	Lin.
Madeira em bruto (82)	828.784	12.533.682	930.250	13.025.175	Bois brut.
Madeira serrada (85 a 90)	538.750	5.145.635	1.584.140	12.381.730	Bois scié
Óleo de palma em bruto (96)	928	7.142	1.644.057	11.282.162	Kilog. / M. cub.
Resinas, gomas, gomas-resinas, colofônias e bálsamos naturais (105)	36.392	290.542	666.709	5.777.110	Huile de palme brute.
Sementes e frutos oleaginosos (107 a 107-M)	10.043.184	56.979.675	26.423.910	146.798.722	Résines, gommés, gommés-résines, colophanes et baumes naturels.
De amendoim (107-A)	4.936.025	33.224.000	12.195.330	80.995.890	Graines et fruits oléagineux.
Coconote (107-D)	1.386.813	9.974.173	3.132.420	23.985.954	D'arachide.
De purgueira (107-I)	1.330	320.650	2.000	501.134	De palmiste.
De ricino (107-J)	382.395	621.736	1.454.430	2.265.630	De purghère.
Copra (107-L)	1.233.203	7.138.763	3.002.920	20.969.980	De ricin.
Sisal e outras agaves (108)	250.966	3.304.337	1.821.116	23.116.704	Coprah.
Tabaco em folha ou em rolo (110 e 111)	199.960	3.982.361	4.080.461	74.263.401	Sisal et autres agaves.
Trapo, etc., para o fabrico de papel (112)	704.432	11.438.116	3.204.000	55.192.944	Tabac en feuille ou en rouleau.
III. De origem mineral (toneladas).					
Aglomerados de carvão (113 e 114)	..	865	..	431.050	Agglomérés de charbon.
Alcatrão e breu minerais (117)	63	5.564	76.500	6.473.210	Goudron et brai minéraux.
Amianto em bruto (118)	137	1.339	828.730	7.106.095	Ambiante brut.
Antracite (119)	3.852	17.054	1.935.500	9.235.416	Anthracite.
Coque (124-A)	4.771	40.167	2.525.375	25.314.709	Coke.
Hulha (135-B)	104.268	552.028	50.503.170	264.849.764	Houille.
Enxofre (126 a 128)	o	836	30	865.350	Soufre.
Fosforite e outros fosfatos naturais (130)	19.648	142.595	8.371.500	58.999.098	Phosphorite et autres phosphates naturels.
Matérias minerais, n. e., em bruto (140)	1.042	20.704	1.159.392	32.197.946	Matières minérales, n. d., brutes.
Óleo de rama para destilação (141)	..	204.542	..	159.995.700	Huiles brutes pour distillation.
Óleo para iluminação (petróleo) (142)	5.099	40.329	6.222.800	45.820.795	Huiles propres à l'éclairage (pétroles).
Gasolina (143)	10.533	64.259	14.177.690	86.372.488	Essence.
Óleos combustíveis (144-A)	2.112	85.994	2.351.200	68.364.331	Huiles combustibles.
Óleos lubrificantes (144-B e C)	1.486	15.017	6.123.495	53.160.936	Huiles lubrifiantes.
Óleos n. e. (145)	333	1.156	542.549	3.132.941	Huiles n. d.
IV. Metais.					
Alumínio e suas ligas (150)	49.968	668.587	652.460	12.407.924	Aluminium et ses alliages.
Chumbo (152 e 153)	371.577	2.228.194	4.101.466	21.458.147	Plomb.
Cobre (155 a 157)	897.857	5.851.228	13.046.958	90.966.058	Cuivre.
Ferro fundido (161 e 162)	1.813.404	13.479.699	3.974.520	30.031.231	Fer fondu.
Ferro ou aço, batido ou laminado (163, 164, 166 e 167)	10.782.592	124.418.452	43.062.426	447.494.910	Fer ou acier, battu ou laminé.
Ferro ou aço, etc., em fio (165)	1.082.304	10.557.340	5.402.940	54.441.507	Fer ou acier en fil.
Folha-de-flandres (165-A)	1.317.773	17.635.964	6.174.040	115.838.960	Fer blanc.
Zinco (181 a 184)	45.432	886.790	482.004	8.244.466	Zinc.
V. Produtos químicos.					
Ácidos tartáricos (212)	18.156	(a) 70.678	275.870	(a) 1.154.390	Acides tartariques.
Azotato de amônio (234)	..	1.289.209	..	4.070.900	Azotate d'ammonium.
Azotato de sódio (238)	8.793.276	(a) 42.785.156	13.260.000	(a) 67.834.585	Nitrate de soude.
Cianamida cálcica (263)	990.000	3.490.000	2.047.738	7.479.698	Cyanamide de chaux.
Cloreto de potássio (275)	..	4.713.744	..	4.737.200	Chlorure de potassium.
Óleos essenciais, naturais ou artificiais (317)	3.027	26.088	720.817	6.175.717	Huiles essentielles, naturelles ou artificielles.
Oxido de zinco (321)	55.846	996.034	469.480	7.895.150	Oxyde de zinc.
Oxido de chumbo (322)	25.250	194.259	295.100	2.254.640	Oxyde de plomb.
Silicato de sódio (347)	136.371	691.601	248.600	1.323.360	Silicate de sodium.
Soda cáustica (348)	46.007	612.879	312.100	4.580.168	Soude caustique.
Sulfato de amônio (354)	6.558.200	22.693.029	15.634.860	51.586.165	Sulfate d'ammonium.
Sulfato de cobre (356 e 357)	99	420.143	490	1.851.032	Sulfate de cuivre.
Sulfatos de sódio (364)	46.725	348.974	234.680	2.040.075	Sulfites de sodium.
Produtos químicos n. e. (380)	205.211	1.213.113	2.908.728	27.355.004	Produits chimiques n. d.

2.—Comércio especial. Importação. Principais mercadorias.
Commerce spécial. Importation. Principales marchandises.

1948

Mercadorias — Unidade: o quilograma, salvo outra indicação	Quantidades <i>Quantités</i>		Valores em escudos <i>Valeurs en «escudos»</i>		Marchandises — Unité: le kilogramme, sauf autre indication
	Outubro <i>Octobre</i>	Janeiro a Outubro <i>Janvier- Octobre</i>	Outubro <i>Octobre</i>	Janeiro a Outubro <i>Janvier- Octobre</i>	
1	2	3	4	5	6
VI. Diversas.					
Adubos n. e. (381)	307.308	4.727.983	670.400	9.138.180	Engrais n. d.
Cera em bruto (382)	13.949	132.989	339.885	3.183.093	Cire brute.
Extractos tintórios e tanantes (387)	262.184	2.776.756	1.220.460	16.417.740	Extraits tinctoriaux et tannants.
Pastas, n. e., em bruto (392)	33.445	650.366	1.218.740	21.112.970	Pâtes, n. d., brutes.
Tintas não preparadas (393)	123.744	1.181.965	4.321.789	43.180.487	Couleurs non préparées.
Tripas secas e suas imitações (393-A)	20.882	104.533	1.742.530	7.959.187	Boyaux séchés et imitations.
III. Fios, tecidos, feltros e respectivas obras.					
I. De lã.					
Tecidos (401 a 404)	3.419	38.211	1.089.604	9.986.274	Tissus.
II. De seda.					
Fio (410)	43.655	551.798	3.731.320	52.078.090	Fils.
Tecidos n. e. (419 a 423)	2.775	18.634	870.318	9.285.053	Tissus n. d.
III. De algodão.					
Fio (429 a 448)	6.735	52.001	1.322.109	9.526.065	Fils.
Tecidos em ponto de tafetá (456 a 467)	18.181	39.065	2.025.384	6.285.667	Tissus à armure de taffetas.
Tecidos crus, brancos e tintos (472 a 476)	10.600	161.523	2.410.921	21.363.737	Tissus écrus, blancs ou teints.
Xales e lenços (477 e 478)	475	9.938	226.790	4.650.860	Châles et mouchoirs.
IV. De linho e outras fibras vegetais n. e.					
Fio (485 a 488)	34.428	279.825	993.850	8.065.445	Fils.
Tecidos (498 a 500)	18.805	96.036	4.221.182	20.547.792	Tissus.
V. Diversos.					
Redes de pesca e tecidos para o seu fabrico (536-A)	6.213	46.010	337.554	2.637.871	Filets de pêche et tissus pour leur fabrication.
Sacos e fardos para embalagens (537)	284.449	1.988.392	5.326.813	19.141.148	Sacs d'emballage.
Tecidos industriais em peça ou obra (544)	3.594	53.834	397.160	4.721.425	Tissus industriels en pièce ou manufacturés.
IV. Substâncias alimentícias.					
II. Farináceos.					
Arroz (576 e 577)	106.356	6.814.938	506.140	37.761.770	Riz.
Batatas (578)	4.424.036	..	8.955.068	Pommes de terre.
Cereais em grão n. e. (579)	193	..	4.950	Céréales n. d.
Farináceos (581)	2.099	(a) 46.922	15.300	(a) 200.028	Farineux.
Farinha de trigo (583)	1.145.279	34.310.824	4.629.770	126.766.534	Farine de blé.
Farinha para caldos (584)	76.047	2.252.968	384.450	11.278.189	Farine pour bouillons.
Massas para sopa (589)	17.675	680.796	129.610	4.900.817	Pâtes pour la soupe.
Milho em grão (590)	8.218.576	34.941.842	21.190.196	89.174.621	Maïs.
Trigo em grão (592)	19.741.972	170.781.933	64.008.571	690.418.053	Blé en grain.
III. Pescarias.					
Bacalhau (592-B e 593)	2.542.912	22.068.377	28.103.600	219.231.797	Morue.
Peixe salgado, em salmoura, etc. (595)	12.050	147.578	28.088	1.267.608	Poisson salé, en saumure, etc.
IV. Diversas.					
Açúcar (598 a 600)	5.698.895	59.771.472	9.637.135	143.763.568	Sucre.
Banha, unto e toucinho de porco (602)	30	9.962	350	160.850	Saindoux, oing et lard.
Cacau e sua casca (604)	39.115	476.765	871.700	9.560.601	Cacao et pellicules de cacao.
Café (606)	560.275	8.362.024	4.550.899	56.773.653	Café.
Carnes (609 a 611)	2.832.943	..	39.981.088	Viandes.
Chá (612)	21.986	171.729	794.269	6.687.301	Thé.
Especiarias (618)	27.518	148.295	572.320	2.822.084	Epices.
Forragens (620)	349.463	2.122.339	760.090	4.063.639	Fourrages.
Manteiga (627 e 628)	2	968.974	36	39.921.106	Beurre.
V. Aparelhos, máquinas, ferramentas, etc. Navios. Veículos.					
I. Aparelhos, máquinas, ferramentas, etc.					
Aparelhos radioelétricos (651 e f 651-A)	18.075	201.187	Appareils radio-électriques { Kilog. / Nombre.
..	2.784	30.172	2.630.134	30.956.667	
Aparelhos telefônicos, auscultadores e peças separadas (652)	4.920	47.893	760.405	6.495.196	Appareils téléphoniques, récepteurs, etc. Machines agricoles et pièces détachées.
Máquinas agrícolas e peças separadas (653)	65.947	622.728	884.493	10.154.186	
Máquinas e aparelhos industriais (656 a 660)	903.123	13.485.248	36.489.707	423.783.803	Appareils et machines industriels.
Aparelhos frigoríficos (662)	15.124	217.817	610.300	8.234.513	
Material sensibilizado para fotografia (672 e 673)	12.186	133.143	1.356.860	12.673.255	Articles pour la photographie, sensibilisés.
Contadores para gases, líquidos e f. electricidade (678)	9.740	295.937	922.035	28.807.416	
..	2.419	86.975	Compteurs à gaz, liquides et élec- tricité { Kilog. / Nombre.
Correias para transmissão (679 e 680)	8.420	(a) 117.343	671.288	8.526.400	
Máquinas elétricas (683 e 684)	97.299	1.109.119	5.774.937	60.180.742	Machines électriques.
Geradores de vapor (685 e 686)	179.191	..	2.669.510	
Instrumentos de cálculo, observação e precisão (690)	5.422	145.195	1.812.715	31.916.546	Instruments de calcul. observation et précision.
Ferramentas e utensílios n. e. (694)	73.679	655.695	3.031.826	27.831.149	

2. — Comércio especial. Importação. Principais mercadorias.
Commerce spécial. Importation. Principales marchandises.

1948

Mercadorias — Unidade: o quilograma, salvo outra indicação	Quantidades <i>Quantités</i>		Valores em escudos <i>Valeurs en «escudos»</i>		Marchandises — Unité: le kilogramme, sauf autre indication
	Outubro <i>Octobre</i>	Janeiro a Outubro <i>Janvier- Octobre</i>	Outubro <i>Octobre</i>	Janeiro a Outubro <i>Janvier- Octobre</i>	
1	2	3	4	5	6
Máquinas de costura, para tecidos e cabedal (699)	{ Kg. 11.510 Número 265	{ 380.483 9.049	{ 426.200	{ 14.029.814	{ Máquinas à coudre, pour tissus ou cuir { Kilog. Nombre.
Máquinas fotográficas, amplificadores e peças separadas até 20 quilogramas (700)	{ Kg. 747 Número 1.117	{ 11.163 10.217	{ 258.100	{ 5.774.624	{ Máquinas photographiques, amplificateurs et pièces détachées jusqu'à 20 kilogrammes { Kilog. Nombre.
II. Veículos.					
Automóveis de carga, carroçados ou não (728 e 729)	{ Kg. 486.918 Número 325	{ 6.584.298 3.878	{ 11.133.172	{ 176.103.845	{ Voitures automobiles de charge, carrossées ou non { Kilog. Nombre.
Idem para o transporte de pessoas, completos, carroçados (731 a 734)	{ Kg. 710.904 Número 874	{ 9.973.907 8.466	{ 23.864.930	{ 297.108.841	{ Id., id., pour personnes, complètes, carrossées { Kilog. Nombre.
Câmaras-de-ar e protectores de borracha (745)	38.969	955.613	1.218.880	32.233.707	Chambres à air et pneus.
Embarcações novas ou em estado de navegar, n. e. (755 e 756)	{ Kg. 7.168.169 Número 2	{ 49.659.020 36	{ 70.420.104	{ 567.417.303	{ Embarcations neuves ou prêtes à naviguer { Kilog. Nombre.
Material circulante para caminhos de ferro (757 a 761)	1.799.422	4.908.930	58.391.751	105.322.172	Matériel roulant pour chemins de fer.
Peças separadas de veículos n. e., metálicas (764-A)	38.437	474.348	2.072.230	24.364.987	Pièces détachées de véhicules non spécifiées, en métal.
Tractores (764-B)	{ Kg. 104.491 Número 43	{ 971.034 354	{ 2.589.400	{ 19.497.550	{ Tracteurs { Kilog. Nombre.
VI. Manufacturas diversas.					
II. Obras de matérias vegetais.					
Borracha e similares em folha (785 e 789)	19.773	190.607	505.120	6.578.317	Caoutchouc et similaires en feuilles.
Borracha em obra (787, 788 e 790 a 792)	15.756	163.193	936.843	8.575.320	Caoutchouc manufacturé.
Madeira em obra (797 a 804)	1.300	248.383	102.516	2.897.053	Bois en ouvrages.
III. Obras de matérias minerais.					
Vidro em chapas (839 a 840-A)	{ Kg. 93.729 M. quad. 6.074	{ 1.017.245 253.047	{ 716.205	{ 8.495.238	{ Verre en feuilles { Kilog. M. carré.
Vidro em obra (837, 841 a 850)	96.181	253.047	1.057.708	7.161.364	Verre (Objets divers en).
IV. Obras de metais.					
Parafusos n. e. (867)	12.829	152.528	257.702	2.837.948	Vis.
Pedras para isqueiros (867-A)	575	(a) 3.788	200.700	(a) 1.624.680	Pierres à briquet.
Pregadura de alumínio e suas ligas n. e. (867-A e 868)	3.522	(a) 154.652	92.150	(a) 2.976.416	Clous d'aluminium et ses alliages.
Correntes, cadeias e cabos (859 e 860)	120.959	1.051.786	1.774.271	14.705.427	Chaînes et câbles.
Cobre e suas ligas em obra (873 a 876)	44.368	421.859	1.979.859	19.891.466	Articles en cuivre et ses alliages.
Ferro fundido em obra (880 a 882)	261.839	(a) 3.733.711	1.240.796	(a) 16.602.106	En fonte.
Ferro ou aço em obra (878, 879, 883 a 892)	956.665	11.744.006	9.401.861	100.968.374	En fer et acier.
V. Papel e obras de tipografia.					
Cartão e papelão em folhas (907)	79.880	1.077.001	791.800	10.817.443	Carton en feuilles ou bandes.
Impressos avulsos, em cartão, etc. (914)	3.726	34.634	527.058	4.455.547	Imprimés sur carton, etc.
Livros e folhetos (915 a 921)	18.078	182.283	579.026	5.022.049	Livres et brochures.
Papel para fumar (em bobinas) (926)	6.828	125.361	170.800	3.286.550	Papier à cigarettes en bobines.
Papel para jornais (em bobinas) (927)	2.006.155	7.355.093	10.860.359	39.273.222	Papier d'imprimerie en bobines.
Papel em mortaldas para cigarros (929)	39.033	196.100	2.364.550	11.124.975	Papier à cigarettes en feuilles.
Papel preparado para obtenção de cópias (934)	1.909	33.368	118.217	1.904.422	Papier préparé pour copies.
Papel para filtros, plissado, etc., n. e. (936)	311.844	2.003.588	3.109.487	22.427.845	Papier à filtrer, plissé, etc.
VII. Diversas.					
Botões n. e. (968)	504	15.588	113.148	2.041.572	Boutons n. d.
Brinquedos e jogos (excepto bilhares) (969)	4.881	50.562	442.504	4.720.507	Jouets et jeux, à l'exception des billards.
Canetas de tinta permanente (976)	{ Kg. 187 Número 8.189	{ 5.605 284.035	{ 158.393	{ 4.981.442	{ Stylographes { Kilog. Nombre.
Fio metálico isolado (1.010 a 1.012-A)	403.759	4.577.886	7.509.390	86.321.201	Fils isolés pour usages électriques.
Fitas cinematográficas impressonadas (1.013 e 1.013-A)	1.361	8.263	610.373	4.156.892	Films cinématographiques impressionnés.
Lâmpadas eléctricas sem distinção (1.030 e 1.031)	6.668	82.280	1.135.081	13.463.912	Lampes électriques.
Lanternas e projectores, n. e., para iluminação (1.032)	3.558	51.314	329.443	4.989.191	Lanternes et projecteurs n. d.
Lunetas, óculos, etc., e suas peças (1.034 e 1.035)	477	8.610	304.459	4.372.160	Pince-nez, lunettes, etc.
Máquinas de barbear, incluindo es-tojos e pertences (1.040)	{ Kg. 893 Número 151	{ 15.579 28.951	{ 193.000	{ 3.136.657	{ Rasoirs mécaniques, y compris les étuis et pièces détachées { Kilog. Nombre.
Máquinas de escrever e duplicadoras (1.041)	{ Kg. 6.369 Número 432	{ 101.034 7.366	{ 1.062.801	{ 16.630.659	{ Machines à écrire et duplicateurs { Kilog. Nombre.
Material fixo para caminhos de ferro (1.042 a 1.044)	356.882	14.994.079	1.818.910	40.277.392	Matériel fixe pour chemins de fer.
Medicamentos (1.045 a 1.048)	51.336	408.198	11.750.777	82.861.267	Médicaments.
Artigos de escritório (1.049)	3.043	62.809	315.388	7.194.878	Articles de bureau.
Oleados (1.050 a 1.052)	15.780	160.766	500.757	6.515.690	Toiles cirées.
Pastas em películas para substituir o papel (1.053)	3.015	49.398	97.270	1.843.590	Pâtes en pellicules pour remplacer le papier.
Perfumarias (1.057)	556	7.402	103.732	966.033	Parfumeries (1.057).
Relógios de uso pessoal (1.070 a 1.075)	{ Kg. 113 Número 4.404	{ 2.884 92.216	{ 444.017	{ 16.474.838	{ Montres { Kilog. Nombre.
Tabaco em charutos e cigarrilhas (1.081)	903	14.323	208.180	2.812.930	Tabac en cigares.
Cigarros (1.082)	8.826	63.069	611.504	4.857.207	Cigarettes.
Ciomas preparadas (1.086 e 1.087)	38.954	863.945	1.348.975	20.416.216	Couleurs préparées.

(a) Rectificado — *Rectifié*.

3.— Comércio especial. Exportação. Principais mercadorias

Commerce spécial. Exportation. Principales marchandises

1948

Mercadorias Unidade: o quilograma, salvo outra indicação	Quantidades Quantités		Valores em escudos Valeurs en «escudos»		Marchandises Unité: le kilogramme, sauf autre indication
	Outubro Octobre	Janeiro a Outubro Janvier- Octobre	Outubro Octobre	Janeiro a Outubro Janvier- Octobre	
1	2	3	4	5	6
I. Animais vivos.					
Gado cavalari (10 e 11)	{ Kg.	2.630	..	93.000	Espèce chevaline { Kilog. Têtes.
	{ Cabeças	9	..		
Gado muar (18)	{ Kg.	600	..	24.000	Espèce asine { Kilog. Têtes.
	{ Cabeças	2	..		
II. Matérias-primas.					
I. De origem animal.					
Óleos de cachalote e baleia (94)	19.373	1.029.274	184.234	12.645.492	Huile de cachalot et de baleine.
Óleo de sardinha (95)	6.112	338.378	80.000	3.278.331	Huile de sardine.
Óleos de outros animais marinhos (99)	1.826	..	3.825	Huile d'autres animaux marins.
II. De origem vegetal.					
Madeira:					
De pinheiro, para construção, em vigas, vigotas e tabuado (121)	319.227	3.166.580	471.873	4.604.021	Bois: De pin, en planches, solives et soliveaux.
Esteios para minas (tonelada) (128 e 129)	4.276	87.639	1.996.663	33.539.557	De mines (tonnes).
Cortiça (146 a 152)	9.893.774	121.797.066	27.362.743	369.819.921	Liège:
Em aparas (146 e 147)	6.048.602	70.589.386	15.613.341	176.046.747	En déchets.
Em pranchas (149)	652.769	14.289.812	3.716.514	85.738.772	En planches.
Em refugo (150)	671.640	15.369.340	2.014.920	46.108.020	En rebuts.
Em serradura (151)	669.419	6.675.892	3.295.280	33.379.110	Granulé et en sciure.
Virgem (152)	1.861.344	14.873.636	3.722.688	29.747.272	Virge.
Aguarrás (157)	388.465	7.240.382	1.598.759	36.472.416	Térébenthine.
Pez (158 a 160)	4.672.556	44.724.224	22.384.957	213.388.673	Colophane.
Cravagem de centeio (214)	36.416	203.911	1.701.495	8.554.654	Seigle ergoté.
Sarro de vinho (219)	188.113	517.690	565.434	1.621.351	Tartre.
III. De origem mineral (toneladas).					
Fornecimentos a navios estrangeiros:					
Carvão nos portos do continente (241)	40	4.891	27.400	3.231.903	Provisions pour navires étrangers:
Idem nas ilhas adjacentes (242)	1.067	12.066	426.720	5.183.434	Charbon dans les ports du continent.
Cimentos e pozolanas (267)	1.033	12.847	431.697	5.937.554	Idem dans les ports des îles.
Mármore e alabastro (274 e 275)	39	2.450	46.000	2.820.500	Ciments et pouzzolanes.
Pirites n. e. (289)	34.952	324.210	6.557.594	56.528.669	Marbre et albâtre.
Minérios de manganésio (299)	148	..	215.816	Pyrites.
Minérios de volfrâmio (302 e 303)	122	2.390	4.285.120	86.764.148	Minerais de manganèse.
IV. Metais.					
Estanho (335 e 336)	7.999	397.586	400.000	20.062.775	Minerais de wolfram.
Ferro ou aço em barra, em chapa ou em arame (340)	147.356	1.105.984	477.453	5.417.795	IV. Métaux.
Sucata de metais n. p. (339, 341 e 356)	20.224.796	..	16.722.248	Étain.
V. Produtos químicos.					
Tartarato ácido de potássio (382)	7.030	10.128	112.391	184.872	Fer ou acier en barre, en tôle ou en fil.
III. Fios, tecidos, feltros, etc.					
I. De lã.					
Tecidos em peça n. e. (438)	3.324	16.644	247.923	2.700.710	Déchets de métaux non précieux.
Cobertores de lã (pura ou mista) (440)	2.549	41.923	71.061	1.642.588	V. Produits chimiques.
Mantas de lã (444)	204	2.445	9.802	157.993	Tartarate acide de potassium.
II. De seda.					
Tecidos em peça n. e. (453 a 455)	2.636	13.462	674.163	4.045.309	III. Fils, tissus, feutres, etc.
Tecidos em obra (456 a 460)	263	5.432	66.415	885.213	I. En laine.
III. De algodão.					
Fios (461 e 462)	26.765	260.067	1.795.521	15.881.841	Tissus en pièce.
Tecidos de algodão, crus em peça (463 a 467)	48.956	472.058	2.368.550	24.285.893	Couvertures.
Tecidos brancos ou branqueados:					
Em peça (474 a 480)	26.985	195.048	2.014.864	16.588.238	Couvertures de laine.
Em obra (481 a 485)	2.015	14.990	178.075	1.283.787	II. En soie.
Tecidos tintos e estampados:					
Em peça (486 a 488 e 500)	406.365	3.874.218	29.067.967	293.396.150	Tissus en pièce.
Em obra (489 a 499 e 503 a 507)	50.561	(a) 795.707	1.747.346	(a) 36.772.572	Tissus manufacturés.
Vestuário de malha (509 e 510)	12.388	96.000	1.177.834	9.293.478	III. En coton.
Outro vestuário n. e. (511)	5.080	48.372	692.442	5.554.923	Fils.
V. Produtos têxteis diversos.					
Bordados da Madeira (539)	10.722	89.995	6.225.350	57.627.926	Tissus en coton, écrus en pièce.
Bordados dos Açores (540)	1.101	12.590	372.360	4.353.029	Tissus blancs ou blanchis:
Sacaria para embalagens (551)	14.673	260.666	314.733	5.426.791	En pièce.
IV. Substâncias alimentícias.					
I. Bebidas (hectolitros).					
Cerveja (589)	787	6.122	761.364	7.079.306	Manufacturés.
Vinhos (600 a 658)	96.528	779.297	68.751.458	372.186.432	Tissus teints et imprimés:
Comuns tintos (600 a 602)	43.928	443.672	9.715.334	96.943.073	En pièce.
Comuns brancos (604 a 606)	8.072	80.964	1.738.268	17.469.958	Manufacturés.
Verdes e verdascos (621 a 624)	1.135	28.980	227.006	5.795.918	Vêtements en tricot.
Da Madeira (631 a 633)	6.038	19.099	3.055.017	9.768.143	Autres vêtements.
Do Porto (635 a 641)	35.616	154.661	51.552.418	217.038.618	V. Produits textiles divers.
IV. Substances alimentaires.					
I. Bolsos (hectolitros)					
Bière.					
Vins:					
Ordinaires rouges.					
Ordinaires blancs.					
«Veris».					
De Madère.					
De Porto.					

Mercadorias Unidade: o quilograma, salvo outra indicação	Quantidades <i>Quantités</i>		Valores em escudos <i>Valeurs en «escudos»</i>		Marchandises Unité: le kilogramme, sauf autre indication
	Outubro <i>Octobre</i>	Janeiro a Outubro <i>Janvier- Octobre</i>	Outubro <i>Octobre</i>	Janeiro a Outubro <i>Janvier- Octobre</i>	
1	2	3	4	5	6
Espumantes e espumosos (644)	286	1.584	429.423	2.375.713	Mousseux. Liquoreux n. d.
Licorosos n. d. (648 a 658)	6.141	43.307	3.070.055	21.653.400	Eau-de-vie simple ou préparée.
Aguardentes simples ou preparadas (659 a 663)	3.974	18.136	5.432.793	23.630.795	Vinaigres.
Vinagres (668)	401	3.467	80.045	680.289	
III. Pescarlas.					III. Produits de la pêche.
Conservas (719 e 742 a 771)	4.870.755	36.859.698	35.132.511	412.038.695	Conserves. Thon et similaires en saumure. Thon et similaires à l'huile.
Atum e similares em salmoura (744 e 745)	30	7.526	234	58.703	
Atum e simil. em azeite ou mol. (746 e 747)	95.965	2.659.180	1.564.230	43.164.146	
Cavala em azeite ou molhos (748-A)	101.447	362.089	1.399.968	5.003.256	Sardines et similaires en saumure. Sardines à l'huile. Similaires de la sardine à l'huile.
Sardinha e similares em salmoura (749 a 752)	297.984	3.268.757	893.952	9.812.031	
Sardinha em azeite ou molhos (753 a 755)	4.036.016	27.204.596	46.224.189	311.837.904	
Simil. da sard. em azeite ou mol. (758 a 763)	248.917	2.069.115	4.492.292	36.902.096	
IV. Outras substâncias alimenticias.					IV. Autres produits alimentaires.
Carne fresca ou preparada e toucinho (773 a 780)	213.351	1.857.501	2.430.268	23.807.559	Viande fraîche ou préparée et lard.
Manteigas (788 e 789)	45.515	237.430	1.084.307	5.812.930	Beurres.
Queijos (793)	4.656	93.366	109.109	2.266.199	Fromages.
Azeite de oliveira (803)	220.841	3.354.015	7.617.971	106.228.268	Huile d'olive.
Pimentão (823 e 824)	28.421	207.468	511.608	3.444.270	Piment.
Frutas:					Fruits:
Amêndoa com casca (855)	3.210	66.091	37.575	670.219	Amandes entières. Amandes décortiquées.
Amendoa em miolo (856)	66.146	690.259	1.109.921	12.810.034	Figues sèches.
Figos secos (861 a 864)	83.345	411.690	463.100	2.170.320	Légumes verts:
Hortalças e legumes verdes:					Pommes de terre. Oignons.
Batatas (878)	135.850	6.705.986	247.662	12.479.848	Conserves d'olives. Conserves de produits horticoles.
Cebolas (880)	121.926	3.917.818	347.323	8.629.530	
Conservas de azeitonas (892 a 895)	20.596	1.375.255	239.569	19.241.568	
Conservas de produtos hortícolas (898 a 904)	45.685	408.247	551.172	4.619.261	
V. Aparelhos, instrumentos, etc.					V. Appareils, instruments, etc.
I. Aparelhos, máquinas, etc.					I. Appareils, machines, outils, etc.
Enxadas (935 e 936)	{ Kg. 89.360 Número 191.906	{ 836.114 1.702.981	{ 552.872 4.995.832	{ 4.995.832 2.771.954	Bêches { Kilog. Nombre.
Limas (951)	12.846	163.888	465.324	5.229.305	Limes.
Lançadeiras para teares (961)	6.438	40.561	527.202	2.771.954	Navettes en bois pour métiers à tisser.
II. Embarcações e veiculos.					II. Bateaux et véhicules.
Embarcações (965 a 968)	{ Kg. .. Número ..	{ 335.830 32	{ 47.000 2.764.960	{ 2.764.960 4.619.261	Bateaux { Kilog. Nombre.
VI. Manufacturas diversas.					VI. Objets manufacturés divers.
II. Obras de matérias vegetais.					II. Objets en matières végétales.
Cascos ou barris acondicionando bebidas alcólicas (992 a 995)	552.322	7.420.276	3.334.652	50.800.684	Tonneaux et barils pour boissons. Cure-dents.
Palitos (1.006)	6.302	88.248	192.947	3.069.722	Bois scié pour caisses ou barils. Bois en ouvrages divers.
Madeira serrada para caixas ou barris (1.008)	6.387.266	44.213.453	12.658.291	96.056.127	Liège.
Madeira em obra diversa (1.012 e 1.013)	18.071	149.930	583.913	2.578.327	En agglomérés. En carrés. En rondelles. En bouchons. En ouvrages divers.
Cortiça (1.014 a 1.025)	2.018.147	17.352.607	82.355.822	289.362.924	
Em aglomerados (1.014 a 1.016)	1.407.376	11.806.127	14.508.095	123.790.797	
Em quadros (1.017)	22.705	(a) 194.008	296.465	2.522.103	
Em discos (1.018 e 1.019)	112.134	1.450.600	4.229.430	54.153.046	
Em rolhas (1.020 e 1.021)	461.988	(a) 3.685.838	12.939.064	103.257.114	
Em obras diversas (1.025)	15.374	217.564	399.568	5.656.664	
III. Obras de matérias minerais.					III. Objets en matières minérales.
Fibrocimento (1.057)	326.195	3.186.528	779.931	8.237.781	Fibrociment.
Louça (1.063 a 1.067)	37.911	582.826	781.052	10.171.085	Vaisselle et objets de ménage.
Lousa em obra (1.069 e 1.070)	108.885	1.922.525	481.758	8.856.319	Ardoise en ouvrage.
Vidro em chapa (1.073)	27.672	261.481	181.493	1.896.753	Verre en feuilles. Bouteilles et cruches pour l'emballage de boissons alcooliques.
Garrafas, garrafões e botijas acondicionando bebidas alcólicas (1.074 a 1.083 e 1.092)	350.649	6.562.505	1.834.541	33.622.452	
IV. Obras de metais.					IV. Objets en métaux.
Ferro ou aço em obra (1.114 a 1.131)	296.091	4.011.385	5.048.591	38.385.170	Fer ou acier en objets divers.
Metais preciosos em obra (1.139 a 1.147)	153	1.747	209.519	3.547.278	Métaux précieux en objets divers.
V. Papel e obras de tipografia.					V. Papier et ouvrages d'imprimerie.
Papel (1.148 a 1.152)	53.645	503.085	528.618	5.081.255	Papier.
Livros impressos (1.155)	22.740	150.667	826.954	5.471.800	Livres imprimés.
VII. Outras manufacturas n. e.					VII. Autres objets manufacturés n. e.
Chapéus (1.174 a 1.177)	1.678	7.608	882.272	4.713.586	Chapeaux.
Calçado (pares) (1.178 a 1.183)	3.963	27.902	685.296	4.468.903	Chaussures (paire).
Objectos de escritório (1.194 a 1.197)	1.413	61.221	71.881	2.344.104	Articles de bureau.
Fósforos (1.201)	12.943	139.146	806.353	2.631.027	Allumettes.
Perfumarias (1.210)	4.135	59.227	130.176	1.902.501	Parfumerie.
Sabão (1.211 e 1.212)	16.159	265.819	78.442	1.348.735	Savon.
Medicamentos e adjuvantes (1.218 a 1.227)	12.493	71.441	1.114.397	9.570.876	Médicaments et adjuvants.
Vernizes, tintas preparadas e secantes (1.233)	10.113	73.973	178.135	1.452.050	Vernis, couleurs préparées et siccatifs.
Material para iluminação (1.251 a 1.254)	8.623	61.590	659.462	2.682.340	Matériel divers pour l'éclairage.

Nota. — Não se acham incluídos no presente *Boletim* os elementos relativos às exportações de frutas e produtos hortícolas pela Alfândega do Funchal e de vinho de Colares — Note. — Dans le présent Bulletin ne sont pas inclus les éléments relatifs aux exportations de fruits et produits hortícolas par la douane du Funchal et aux vins de Colares.

(a) Rectificado — Rectifié.

4. — Comércio especial. Resumo, por países de origem e de consumo
Commerçe spécial. Résumé, par pays d'origine et de consommation

1948

Países	Importation <i>Importation</i>				Exportação <i>Exportation</i>				SalDOS <i>Soldes</i>		Pays
	Outubro <i>Octobre</i>	Janeiro a Outubro <i>Janvier-October</i>			Outubro <i>Octobre</i>	Janeiro a Outubro <i>Janvier-October</i>			Janeiro a Outubro <i>Janvier-October</i>		
	1.000 esc.	1.000 esc.	Percentagens <i>Pourcentages</i>	Ordem de importância <i>Ordre de valeur</i>	1.000 esc.	1.000 esc.	Percentagens <i>Pourcentages</i>	Ordem de importância <i>Ordre de valeur</i>	Positivo <i>Positif</i> 1.000 esc.	Negativo <i>Negatif</i> 1.000 esc.	
1	2	3	4	5	6	7	8	9	10	11	12
TOTAL GERAL	845.512	7.933.415	100,0		383.799	3.522.742	100,0			4.410.673	TOTAL GÉNÉRAL.
Império Colonial	73.210	710.850	9,0	3	99.448	947.065	26,9	1		236.215	Empire Colonial.
Cabo Verde	370	2.583	o	32	4.173	33.586	1,0	20		31.003	Cap-Vert.
Guiné	9.395	89.145	1,1	18	11.059	93.418	2,6	11		4.273	Guinée.
S. Tomé e Príncipe	1.692	15.224	0,2	30	216	32.327	0,9	22		17.103	St. Thomas et Prince.
Angola	18.534	211.218	2,7	10	41.046	(a) 386.087	11,0	3		174.869	Angola.
Moçambique	43.096	391.321	4,9	6	41.567	(a) 339.557	9,6	5		51.764	Mozambique.
Índia Portuguesa	1	58	o	36	1.321	48.860	1,4	16		48.802	Inde.
Macau	12	38	o	37	49	3.157	0,1	37		3.119	Macao.
Timor	110	1.263	o	35	17	10.073	0,3	33		8.810	Timor.
Países estrangeiros	772.302	7.222.565	91,0		284.351	2.575.677	73,1			4.646.888	Pays étrangers.
Alemanha	2.646	34.071	0,4	27	2.160	60.734	1,7	13		26.663	Allemagne.
Argentina	441	511.246	6,5	5	868	23.445	0,7	25		487.801	Argentine.
Austrália	687	71.859	0,9	21	1.687	18.081	0,5	28		53.778	Australie.
Bélgica-Luxemburgo	116.959	(a) 675.090	8,5	4	49.764	262.439	7,5	6		412.651	Belgique-Luxembourg.
Brasil	6.415	(a) 162.947	2,1	13	12.101	225.545	6,4	7		62.598	Brésil.
Canadá	3.584	53.944	0,7	24	4.856	33.522	1,0	21		20.422	Canada.
Checoslováquia	1.127	24.473	0,3	28	1.350	15.531	0,4	29		8.942	Tchéco-Slovaquie.
Congo Belga	49	1.523	o	33	1.729	12.449	0,4	32		10.926	Congo Belge.
Curaçau	5.736	114.636	1,4	16	86	1.524	o	39		113.112	Curaçao.
Dinamarca	255	61.853	0,8	23	979	13.876	0,4	30		47.977	Danemark.
Espanha	2.897	(a) 73.605	0,9	20	3.671	58.703	1,7	14		14.902	Espagne.
Estados Unidos da América	217.244	(a) 1.818.380	22,9	1	39.741	377.220	10,7	4		1.441.160	États-Unis d'Amérique.
França	33.305	250.642	3,2	8	15.343	110.712	3,1	10		139.930	France.
Holanda	36.860	175.954	2,2	12	21.857	(a) 122.153	3,5	9		53.801	Holande.
Índia e Paquistão	11.958	66.012	0,8	22	1.380	8.525	0,2	36		57.487	Inde Britannique.
Inglaterra	174.347	1.718.765	21,7	2	61.745	676.613	19,2	2		1.042.152	Angleterre.
Irlanda	274	1.306	o	34	4.368	29.024	0,8	24		27.718	Irlande.
Itália	5.819	97.765	1,2	17	6.992	(a) 72.157	2,0	12		25.608	Italie.
Marrocos (Prot. francês)	5.220	49.568	0,6	25	1.022	13.580	0,4	31		35.988	Maroc (Prot. français).
México	1.033	21.013	0,3	29	771	20.973	0,6	26		40	Mexique.
Noruega	27.889	158.841	2,0	14	7.399	41.386	1,2	18		117.455	Norvège.
Palestina	17	o	38	59	9.811	0,3	34		9.794	Palestine.
Suécia	23.458	195.385	2,5	11	17.745	56.549	1,6	15		138.836	Suède.
Suíça	24.763	226.021	2,9	9	7.080	46.743	1,3	17		179.278	Suisse.
Tunísia	2.397	11.596	0,1	31	401	3.063	0,1	38		8.533	Tunisie.
União Sul-Africana	31.935	77.136	1,0	19	5.038	39.841	1,1	19		37.295	Union Sud-Africaine.
Uruguai	28	42.006	0,5	26	433	9.188	0,3	35		32.818	Uruguay.
Venezuela	2	(a) 150.549	1,9	15	1.479	31.220	0,9	23		119.329	Venezuela.
Outros países	34.974	376.362	4,7	7	10.762	161.363	4,6	8		214.999	Autres pays.
Navios estrangeiros	1.485	19.707	0,5	27		19.707	Navires étrangers.

(a) Rectificado — Rectifié.

5. — Comércio especial. Importação, por origens, de algumas mercadorias

Commerce spécial. Importation, selon leur origine, de quelques marchandises

JANEIRO A OUTUBRO 1948

JANVIER-OCTOBRE 1948

<p>Lã em rama, lavada <i>Laine brute, lavée</i></p> <p>22 e 24 kg.</p> <p>Argentina 9.420 Bélgica-Luxemburgo 55.919 Inglaterra 6.554 Austrália 100.879 Nova Zelândia 11.510 União Sul-Africana 54.954 Peru 1.174 Suíça 3.084 Outras origens 151</p> <p>243.645</p>		<p>Sudão Anglo-Egípcio 77.170 Paquistão 38.488</p> <p>28.561.263</p>		<p>França 9.900 Inglaterra 20.320 Itália 25.725 Suécia 11.162.262</p> <p>11.438.116</p>		<p>Cobre <i>Cuivre</i></p> <p>155 a 157 kg.</p> <p>Angola 40.080 Bélgica-Luxemburgo 533.662 Congo Belga 75.010 E. U. da América 1.343.765 França 552.108 Inglaterra 2.205.919 Canadá 204.471 União Sul-Africana 767.966 Holanda 70.827 Suíça 40.214 Outras origens 17.206</p> <p>5.851.228</p>	
<p>Lã em rama, suja <i>Laine brute, en suint</i></p> <p>23 e 25 kg.</p> <p>Brasil 12.896 Inglaterra 9.379 Austrália 1.196.422 Nova Zelândia 38.393 União Sul-Africana 501.441 Outras origens 1.310</p> <p>1.759.841</p>		<p>Amendoim <i>Arachide</i></p> <p>107-A kg.</p> <p>Império Colonial { Cabo Verde 32.368 Guiné 26.935.703 Angola 884.344 Moçambique 5.123.457 E. U. da América 248.128</p> <p>33.224.000</p>		<p>Fosforite e outros fosfatos naturais <i>Phosphorite et autres phosphates naturels</i></p> <p>130 t.</p> <p>Argélia 8.164 Marrocos (Prot. francês) 106.688 Tunísia 27.743</p> <p>142.595</p>		<p>Ferro ou aço <i>Fer ou acier</i></p> <p>161 a 167, except. 165-A kg.</p> <p>Cabo Verde 53.768 Áustria 134.259 Bélgica-Luxemburgo 98.143.125 Checoslováquia 1.651.722 Espanha 5.185.199 E. U. da América 17.328.922 França 5.968.692 Marrocos (Protectorado francês) 208.940 Inglaterra 8.789.405 Canadá 236.213 Malta 329.628 Marrocos—Tânger 101.974 Noruega 902.592 Holanda 7.172.919 Suécia 2.196.882 Suíça 27.468 Outras origens 23.783</p> <p>148.455.491</p>	
<p>Lã penteada <i>Laine peignée</i></p> <p>27 a 30 kg.</p> <p>Bélgica-Luxemburgo 108.645 França 146.820 Inglaterra 97.254 Austrália 40.285 União Sul-Africana 57.011 Itália 26.125</p> <p>476.140</p>		<p>Coconote <i>Palme</i></p> <p>107-D kg.</p> <p>Império Colonial { Guiné 6.541.247 S. Tomé e Príncipe 556.671 Angola 2.865.298 Moçambique 10.957</p> <p>9.974.173</p>		<p>Hulha <i>Houille</i></p> <p>135-B t.</p> <p>Alemanha 36.580 Bélgica-Luxemburgo 11.097 Espanha 100 E. U. da América 185.480 Inglaterra 318.771</p> <p>552.028</p>		<p>Petróleo <i>Pétrole</i></p> <p>142 t.</p> <p>Arábia e Mesopotâmia 10.602 E. U. da América 2.837 Aden 4.674 Curaçau 21.011 Pérsia 1.000 Sião 200 Outras origens 5</p> <p>40.329</p>	
<p>Peles em bruto ou preparadas, secas <i>Peaux brutes ou préparées, sèches</i></p> <p>41 kg.</p> <p>Império Colonial { Cabo Verde 103.586 Guiné 277.813 Angola 1.190.391 Moçambique 229.597 Argentina 27.207 Bolívia 10.852 Brasil 1.483.138 França 14.977 União Sul-Africana 352.368 Sião 16.840 Uruguai 49.152 Outras origens 27.532</p> <p>3.783.453</p>		<p>Purgueira <i>Purghère</i></p> <p>107-I kg.</p> <p>Império Colonial { Cabo Verde 286.625 Guiné 12.045 Angola 21.980</p> <p>320.650</p>		<p>Óleos em rama para destilação <i>Huiles brutes pour distillation</i></p> <p>141 t.</p> <p>Colômbia 11.520 Venezuela 193.022</p> <p>204.542</p>		<p>Folha-de-flandres <i>Fer blanc</i></p> <p>165-A kg.</p> <p>Bélgica-Luxemburgo 146.627 Checoslováquia 51.884 Espanha 449.850 E. U. da América 15.469.347 França 374.259 Inglaterra 744.271 Itália 281.116 México 93.732 Holanda 24.878</p> <p>17.635.964</p>	
<p>Peles em cabelo para adorno pessoal <i>Fourrures</i></p> <p>42-A kg.</p> <p>Império Colonial { Guiné 776 Angola 19.903 Moçambique 1.541 Arábia e Mesopotâmia 1.074 E. U. da América 283 França 7.811 Inglaterra 1.545 Canadá 527 Sudoeste Africano 128 Noruega 247 Suécia 246 Outras origens 216</p> <p>34.297</p>		<p>Sementes de ricino <i>Graines de ricin</i></p> <p>107-J kg.</p> <p>Império Colonial { Cabo Verde 16.990 S. Tomé e Príncipe 1.063 Angola 603.683</p> <p>621.736</p>		<p>Gasolina <i>Essence</i></p> <p>143 t.</p> <p>Arábia e Mesopotâmia 5.095 E. U. da América 15.912 Aden 4.110 Curaçau 27.791 Pérsia 11.004 Sião 300 Outras origens 47</p> <p>64.259</p>		<p>Azotato de sódio <i>Nitrate de sodium</i></p> <p>238 kg.</p> <p>Bélgica-Luxemburgo (a) 6.664.868 Chile 36.119.290 Outras origens 998</p> <p>42.785.156</p>	
<p>Algodão em caroço, em rama, ou simplesmente cardado, não tinto <i>Coton non égrené, brut ou cardé</i></p> <p>55 kg.</p> <p>Império Colonial { Angola 3.400.706 Moçambique 21.991.355 Brasil 2.175.691 Egipto 750.763 Índia 127.090</p>		<p>Sisal e outras agaves <i>Sisal et autres agaves</i></p> <p>108 kg.</p> <p>Império Colonial { Cabo Verde 7.326 Angola 2.456.573 Moçambique 824.061 Brasil 2.106 México 13.708 Outras origens 563</p> <p>3.304.337</p>		<p>Óleos combustíveis <i>Huiles combustibles</i></p> <p>144-A t.</p> <p>Arábia e Mesopotâmia 4.418 E. U. da América 2.142 Aden 2.918 Curaçau 51.621 Pérsia 24.895</p> <p>85.994</p>		<p>Tintas não preparadas <i>Couleurs non préparées</i></p> <p>393 kg.</p> <p>Alemanha 19.611 Bélgica-Luxemburgo 213.562 Checoslováquia 11.400 Espanha (a) 7.160 E. U. da América 383.446 França 117.639 Inglaterra 279.627 Holanda 11.689 Suíça 123.191 Outras origens 14.640</p> <p>1.181.965</p>	
<p>Tabaco em folha ou em rolo <i>Tabac en feuille ou en rouleau</i></p> <p>110 e 111 kg.</p> <p>Império Colonial { Angola 441.426 Moçambique 49.284 Cuba 24.434 E. U. da América 3.347.697 África Merid. Britânica 52.468 Índias Holandesas 19.982 Paraguai 18.314 República Dominicana 15.292 Outras origens 13.464</p> <p>3.982.361</p>		<p>Trapó, aparas, retalhos para o fabrico de papel <i>Chiffons, etc., pour la fabrication de papier</i></p> <p>112 kg.</p> <p>Egipto 9.794 E. U. da América 10.115 Finlândia 200.000</p>		<p>Alumínio e suas ligas <i>Aluminium et alliages</i></p> <p>150 kg.</p> <p>Bélgica-Luxemburgo 69.514 E. U. da América 87.311 França 70.945 Inglaterra 294.153 Canadá 44.170 Itália 3.162 Marrocos—Tânger 4.010 Holanda 8.823 Suíça 86.388 Outras origens 111</p> <p>668.587</p>			

5.—Comércio especial. Importação, por origens, de algumas mercadorias.— Janeiro a Outubro 1948.
Commerce spécial. Importation, selon leur origine, de quelques marchandises. — Janvier-October 1948.

Flo de seda <i>Fil de soie</i>	Noruega12.581.875	Suíça 128 1.838	Holanda 49.435
410 kg.	Outras origens 4.250	Outras origens 31 136	Outras origens 1.515
Bélgica-Luxemburgo . . 55.868	22.068.377	30.172 201.187	955.613
Espanha 19.796	Açúcar	Máquinas Industriais	Ferro ou aço em obra
E. U. da América . . . 8.351	<i>Sucre</i>	<i>Machines industrielles</i>	<i>Ouvrages en fer et acier</i>
França 65.748	598 a 600 kg.	656 a 660 kg.	878, 879, 883 a 892 kg.
Inglaterra 132.907	Império Colonial	Alemanha 20.773	Império Colonial
Itália 93.454	Angola19.799.160	Bélgica-Luxemburgo . . 592.209	Angola 13.487
Holanda 22.476	Moçambique . . .29.520.833	Checoslováquia . . . 121.353	Moçambique . . . 38.657
Suíça 151.213	Bélgica-Luxemburgo . . 13.208	Dinamarca 155.046	Bélgica-Luxemburgo . . 2.435.410
Outras origens 1.985	Brasil 2.344.277	Espanha 118.323	Dinamarca 11.602
551.798	Cuba 7.684.744	E. U. da América . . . 3.328.397	Espanha 25.959
Tecidos de seda n. o.	E. U. da América . . . 17.106	França 948.951	E. U. da América . . . 2.557.084
<i>Tissus en soie</i>	Peru 387.382	Inglaterra 5.830.568	França 2.233.250
419 a 423 kg.	Outras origens 4.762	Canadá 42.269	Inglaterra 3.813.356
Bélgica-Luxemburgo . . 2.649	59.771.472	União Sul-Africana . . 22.230	Canadá 23.795
Brasil 125	Café	Itália 590.897	Itália 20.447
Espanha 99	<i>Café</i>	Holanda 297.556	México 19.055
E. U. da América . . . 672	606 kg.	Suécia 204.985	Holanda 89.570
França 828	Império Colonial	Suíça 1.199.041	Curaçau 56.697
Inglaterra 1.981	Cabo Verde 17.288	Outras origens 12.650	Pérsia 15.818
Itália 103	S. Tomé e Príncipe . 120.509	13.485.248	Suécia 88.364
Curaçau 70	Angola 7.765.783	Automóveis de carga	Suíça 195.190
Suíça 12.027	Ílmor 9.328	<i>Voitures automobiles de charge</i>	Uruguai 62.280
Outras origens 80	E. U. da América . . . 6.249	728 e 729 n.º kg.	Outras origens 43.985
18.634	Outras origens 704	E. U. da América 1.591 3.361.410	11.744.006
Batatas	8.362.024	França 174 394.885	Flo metálico isolado
<i>Pommes de terre</i>	Forragens	Inglaterra 2.078 2.756.467	<i>Fils isolés pour usages électriques</i>
578 kg.	<i>Fourrages</i>	Itália 18 20.290	1.010 a 1.012-A kg.
Bélgica-Luxemburgo . . 120.000	620 kg.	Suécia 16 50.599	Bélgica-Luxemburgo . . 605.679
Dinamarca 2.171.850	Império Colonial	Outras origens 1 647	Espanha 52.306
E. U. da América . . . 149.469	S. Tomé e Príncipe . 32.819	3.878 6.584.298	E. U. da América . . . 72.821
Inglaterra 924.954	Angola 1.554.413	Automóveis para transporte de pessoas	França 78.189
Irlanda 217.097	Argentina 219.531	<i>Voitures automobiles pour personnes</i>	Inglaterra 3.022.523
Holanda 834.547	Brasil 9.370	731 a 734 n.º kg.	Itália 84.886
Outras origens 6.119	E. U. da América . . . 306.140	Checoslováquia . . 29 19.793	Holanda 649.028
4.424.036	Outras origens 66	E. U. da América 2.297 3.178.357	Outras origens 12.454
Milho em grão	2.122.339	França 762 693.059	4.577.886
<i>Mais</i>	Aparelhos radioelétricos, receptores, etc.	Inglaterra 5.188 5.931.531	Medicamentos
590 kg.	<i>Appareils radio-électriques, récepteurs, etc.</i>	Itália 166 124.480	<i>Médicaments n. d.</i>
Angola 3.577.314	651 e 651-A n.º kg.	Suécia 13 11.330	1.045 a 1.048 kg.
Argentina 21.334.483	Império Colonial	Outras origens 11 15.357	Alemanha 3.373
E. U. da América . . . 32.431	Guiné 11 43	8.466 9.973.907	Bélgica-Luxemburgo . . 3.271
União Sul-Africana . . 9.997.574	Angola 43 533	Câmaras-de-ar e protectores de borracha	Brasil 2.153
Outras origens 40	Moçambique 9 43	<i>Chambres à air et pneus</i>	Espanha 27.398
34.941.842	Alemanha 5 51	745 kg.	E. U. da América . . . 123.165
Trigo em grão	Bélgica-Luxemb. 1.045 3.854	Bélgica-Luxemburgo . . 31.106	França 27.895
<i>Blé en grain</i>	Dinamarca 3 53	Brasil 3.812	Inglaterra 92.621
592 kg.	Espanha 6 40	Checoslováquia . . . 2.397	Itália 4.211
Argentina 76.210.402	E. U. da América 15.953 87.049	E. U. da América . . . 421.739	Suíça 122.220
E. U. da América . . . 94.571.518	França 897 7.320	Espanha 86.436	Outras origens 1.891
Outras origens 13	Marrocos (Protectorado francês) . . 19 153	França 97.436	408.198
170.781.933	Inglaterra (a) . . . 7.028 75.943	Inglaterra 205.098	Relógios de uso pessoal
Bacalhau	Canadá 5 263	Canadá 50.331	<i>Montres</i>
<i>Morue</i>	México 8 40	Itália 6.308	1.070 a 1.075 n.º kg.
592-B e 593 kg.	Holanda 4.955 23.066	92.216 2.884	Suíça 91.912 2.778
Gronelândia 3.238.707	Suécia 26 762	Outras origens 304 106	Outras origens 106
Terra Nova 6.243.545			

(a) Números e países rectificadoss— *Nombres et pays rectifiés.*

6.—Comércio especial. Exportação, por países de consumo, de algumas mercadorias

Commerce spécial. Exportation, selon les pays de consommation, de quelques marchandises

JANEIRO A OUTUBRO 1948

JANVIER-OCTOBRE 1948

<p>Óleos de cachalote e baleia <i>Huile de cachalot et de baleine</i></p> <p>94 kg.</p> <p>Bélgica-Luxemburgo . . . 62.282 Dinamarca . . . 50.150 Espanha . . . 95.101 França . . . 563.028 Holanda . . . 208.713 Suíça . . . 50.000</p> <p>1.029.274</p>		<p>Hong-Kong 129.527 Islândia 109.415 México 402.947 Noruega 497.679 Holanda 198.083 Polónia 40.180 Rússia 3.842.883 Suécia 280.554 Suíça 19.532 Turquia 31.081 Uruguai 280.892 Outros países 31.823</p> <p>14.289.812</p>		<p>Noruega 14.531 Holanda 349.791 Suíça 1.680.831</p> <p>7.240.382</p>		<p>Tecidos de algodão, brancos ou branqueados, em obra <i>Tissus en coton, blancs ou blanchis, manufacturés</i></p> <p>481 a 485 kg.</p> <p>Império Colonial</p> <p>Cabo Verde 725 Guiné 5.144 Angola 4.049 Moçambique 3.478 Índia Portuguesa 1.175</p> <p>Navios estrangeiros 316 Outros países 103</p> <p>14.990</p>	
<p>Óleo de sardinha <i>Huile de sardine</i></p> <p>95 kg.</p> <p>Bélgica-Luxemburgo . . . 4.185 Inglaterra 200.000 Noruega 33.366 Holanda 90.065 Suíça 10.762</p> <p>338.378</p>		<p>Cortiça em refugio <i>Liège en rebuts</i></p> <p>150 kg.</p> <p>Alemanha 503.995 Bélgica-Luxemburgo . . . 115.128 Dinamarca 735.360 Egipto 62.820 E. U. da América 9.872.408 Finlândia 99.675 Inglaterra 689.329 Austrália 23.400 Canadá 45.510 Terra Nova 21.950 México 36.335 Noruega 639.742 Holanda 2.407.212 Suécia 98.746 Outros países 17.730</p> <p>15.369.340</p>		<p>Pez Colophane</p> <p>158 a 160 kg.</p> <p>Moçambique 12.539 Alemanha 8.341.301 Austria 163.174 Bélgica-Luxemburgo . . . 4.976.806 Checoslováquia 651.579 Egipto 615.361 Finlândia 52.748 Inglaterra 19.404.269 África Ocidental Britânica 71.009 Austrália 600.729 Irlanda 418.806 Itália 310.482 Noruega 2.030.262 Holanda 4.708.401 Pérsia 19.819 Suécia 1.344.245 Suíça 989.129 Outros países 13.565</p> <p>44.724.224</p>		<p>Tecidos de algodão, tintos e estampados, em obra <i>Tissus en coton, teints et imprimés, en pièce</i></p> <p>486 a 488 e 500 kg.</p> <p>Império Colonial</p> <p>Cabo Verde 43.152 Guiné 359.793 S. Tomé e Príncipe 48.815 Angola 1.258.044 Moçambique 2.049.447 Índia Portuguesa 1.647</p> <p>Congo Belga 4.164 Tunísia 7.950 Inglaterra 1.846 África Meridional Britânica 65.337 União Sul-Africana 18.600 Irlanda 3.248 Síria 9.666 Outros países 2.509</p> <p>3.874.218</p>	
<p>Madeira de pinheiro para construção, em vigas, vigotas e tabuado <i>Bois de pin, en planches, solives et soliveaux</i></p> <p>121 kg.</p> <p>Espanha 761.102 Inglaterra 2.360.428 Holanda 33.310 Outros países 11.740</p> <p>3.166.580</p>		<p>Cortiça em serradura <i>Liège en sciure et granulé</i></p> <p>151 kg.</p> <p>Bélgica-Luxemburgo . . . 307.590 Filipinas 11.722 Inglaterra 5.441.352 Austrália 37.720 União Sul-Africana 120.909 Islândia 15.525 Holanda 663.741 Suíça 39.179 Outros países 38.154</p> <p>6.675.892</p>		<p>Pirites Pyrites</p> <p>289 t.</p> <p>Bélgica-Luxemburgo . . . 23.480 E. U. da América 102 França 281.825 Marrocos (Prot. francês) . . 5.520 Tunísia 3.000 Inglaterra 100 Irlanda 10.183</p> <p>324.210</p>		<p>Tecidos de algodão, tintos e estampados, em obra <i>Tissus en coton, teints et imprimés, manufacturés</i></p> <p>489 a 499 e 503 a 507 kg.</p> <p>Império Colonial</p> <p>Cabo Verde 2.926 Guiné 44.034 S. Tomé e Príncipe 18.669 Angola 424.275 Moçambique (a)303.454</p> <p>Outros países 2.349</p> <p>795.707</p>	
<p>Estelos para minas <i>Bois de mines</i></p> <p>128 e 129 t.</p> <p>Espanha 24.516 Marrocos (Prot. francês) . . 2.519 Tunísia 2.410 Inglaterra 58.194</p> <p>87.639</p>		<p>Cortiça em aparas <i>Liège en déchets</i></p> <p>146 e 147 kg.</p> <p>Alemanha 177.071 Bélgica-Luxemburgo . . . 275.106 E. U. da América 41.409.682 Finlândia 146.300 Inglaterra 20.105.384 Austrália 3.219.731 Canadá 1.665.950 México 1.215.703 Holanda 1.573.708 Suécia 515.480 Outros países 285.271</p> <p>70.589.386</p>		<p>Minério de volfrâmio <i>Minerais de wolfram</i></p> <p>302 e 303 t.</p> <p>Bélgica-Luxemburgo 2 E. U. da América 105 França 239 Inglaterra 2.044</p> <p>2.390</p>		<p>Bordados da Madeira <i>Broderies de Madère</i></p> <p>539 kg.</p> <p>Brasil 7.546 Colômbia 211 Cuba 146 Equador 293 E. U. da América 64.035 Canadá 11.781 México 212 Índias Holandesas 1.063 Panamá 294 Paraguai 135 Venezuela 4.025 Outros países 254</p> <p>89.995</p>	
<p>Cortiça em pranchas <i>Liège en planches</i></p> <p>149 kg.</p> <p>Alemanha 927.642 Argentina 1.903.294 Bélgica-Luxemburgo . . . 291.654 Brasil 143.558 Checoslováquia 146.510 Chile 43.430 China 159.606 Dinamarca 606.054 Egipto 20.703 E. U. da América 2.951.874 Finlândia 124.666 França 162.304 Grécia 255.277 Inglaterra 549.019 Austrália 139.625</p>		<p>Cortiça virgem <i>Liège vierge</i></p> <p>152 kg.</p> <p>Bélgica-Luxemburgo . . . 74.880 Dinamarca 252.890 E. U. da América 12.840.760 Grécia 98.000 Noruega 354.422 Holanda 1.221.754 Suíça 19.400 Outros países 11.530</p> <p>14.873.636</p>		<p>Estanho Étain</p> <p>335 e 336 kg.</p> <p>Moçambique 2.530 Argentina 35.426 Bélgica-Luxemburgo 50.032 Brasil 17.998 Espanha 48.162 E. U. da América 76.116 União Sul-Africana 9.996 México 90.012 Holanda 36.572 Rússia 30.000 Outros países 742</p> <p>397.586</p>		<p>Vinhos comuns maduros <i>Vins ordinaires</i></p> <p>600 a 606 hl.</p> <p>Império Colonial</p> <p>Cabo Verde 2.616 Guiné 10.556 S. Tomé e Príncipe 10.029 Angola 181.327 Moçambique 84.588 Índia Portuguesa 365 Macau 593 Timor 108</p> <p>Bélgica-Luxemburgo 61.727 Congo Belga 7.799 Brasil 39.632 Colômbia 60 Cuba 304 Dinamarca 14</p>	
<p>Aguarrás <i>Térébenthine</i></p> <p>157 kg.</p> <p>Império Colonial</p> <p>Cabo Verde 1.608 Guiné 1.309 S. Tomé e Príncipe 3.093 Angola 31.565 Moçambique 1.477 Timor 3.023</p> <p>Alemanha 1.500 Austria 25.043 Bélgica-Luxemburgo 855.487 Checoslováquia 710.709 Dinamarca 8.000 Hungria 142.539 Inglaterra 3.192.408 Austrália 30.312 Irlanda 34.906 Itália 152.250</p>		<p>Fio de algodão <i>Fils de coton</i></p> <p>461 e 462 kg.</p> <p>Império Colonial</p> <p>Cabo Verde 1.140 Guiné 151.386 S. Tomé e Príncipe (a) 48.595 Angola 44.112 Moçambique 1.000 China 8.533 Cuba 1.857 Marrocos (Prot. francês) . . . 1.000 Hong-Kong 2.444 Outros países 260.067</p>		<p>Outros países</p>			

7.—Trânsito indirecto. Trânsito directo e baldeação

Transit indirect. Transit direct et transbordement

1948

Mercadorias	Toneladas Tonnes		1.000 esc.		Marchandises
	Outubro Octobre	Janeiro a Outubro Janvier- Octobre	Outubro Octobre	Janeiro a Outubro Janvier- Octobre	
1	2	3	4	5	6
Trânsito indirecto de mercadorias do Império Colonial <i>Transit indirect de marchandises de l'Empire Colonial</i>					
Total.	1.487	22.560	18.665	192.316	Total.
Cera animal (36)	53	660	1.461	18.033	Cire animale.
Borracha em bruto (154)	22	..	218	Caoutchouc en brut.
Conservas de peixe (744 a 767)	126	1.066	2.271	16.348	Conserves de poisson.
Cacau (809)	438	4.302	9.754	87.123	Cacao.
Café (811 e 812)	213	1.564	1.753	11.350	Café.
Chá (814)	15	32	396	782	Thé.
Outras mercadorias	642	14.914	3.030	58.462	Autres marchandises.
Trânsito directo e baldeação de mercadorias do Império Colonial <i>Transit direct et transbordement de marchandises de l'Empire Colonial</i>					
Total.	5.873	12	27.158	Total.
Sementes e frutos oleaginosos (199 a 202)	1.631	..	8.087	Graines et fruits oléagineux.
Conservas de peixe (744 a 767)	212	10	2.665	Conserves de poisson.
Outras mercadorias	4.030	2	16.406	Autres marchandises.
Trânsito indirecto de mercadorias estrangeiras, com destino ao Império Colonial <i>Transit indirect de marchandises étrangères, à destination de l'Empire Colonial</i>					
Total.	3.207	(a) 18.185	50.949	279.961	Total.
Tabaco em folha ou em rolo (227)	10	118	263	2.217	Tabac en feuille ou en rouleau.
Ferro ou aço em bruto (337 a 342)	60	472	231	2.283	Fer ou acier en brut.
Fios e tecidos (432 a 561)	228	1.667	17.693	85.826	Fils et tissus.
Farinha de trigo (683)	94	1.492	279	6.405	Farine de blé.
Aparelhos, máquinas, etc., n. e. (935 a 964)	711	(a) 3.544	10.966	69.002	Appareils, machines, etc.
Metais não preciosos em obra (1.097 a 1.138)	1.035	3.268	6.662	23.860	Métaux non précieux en ouvrage.
Papel (1.148 a 1.152)	44	234	358	2.491	Papier.
Medicamentos e especialidades farmacêuticas (1.218 e 1.222)	10	56	676	3.633	Médicaments et produits pharmaceutiques.
Relógios e peças separadas (1.241 a 1.244)	o	2	27	158	Montres, horloges et pendules.
Outras mercadorias	1.015	7.332	13.794	84.086	Autres marchandises.
Trânsito indirecto de mercadorias estrangeiras, com destino ao estrangeiro <i>Transit indirect de marchandises étrangères, à destination de l'étranger</i>					
Total.	9.906	81.521	18.846	144.479	Total.
Carvões minerais (241 a 246)	Charbons minéraux.
Óleos minerais combustíveis (248 a 251)	7.307	57.441	5.616	41.270	Huiles minérales combustibles.
Gasolina (255)	1.870	18.152	2.625	29.304	Essence.
Sais n. e., orgânicos e inorgânicos (375 a 384)	26	..	256	Sels n. e., organiques et inorganiques.
Fios e tecidos (432 a 561)	2	45	237	2.281	Fils et tissus.
Trigo (674)	Blé.
Aparelhos e máquinas, etc. (935 a 964)	61	225	1.577	17.040	Appareils, machines, etc.
Material circulante para camiuhos de ferro (977)	Matériel roulant pour chemins de fer.
Relógios e peças separadas (1.241 a 1.244)	2	3	350	1.703	Montres, horloges et pendules.
Outras mercadorias	664	5.629	8.441	52.625	Autres marchandises.
Trânsito directo e baldeação de mercadorias estrangeiras, com destino ao estrangeiro <i>Transit direct et transbordement de marchandises étrangères, à destination de l'étranger</i>					
Total.	560	3.426	3.330	21.867	Total.
Çouros e peles (41 a 51)	o	18	102	1.706	Cuir et peaux.
Óleos vegetais (189 a 198)	Huiles végétales.
Tabaco em folha ou em rolo (227)	Tabac en feuille ou en rouleau.
Tintas não preparadas (394 a 400)	Couleurs non préparées.
Tecidos de seda em peça (453 a 455)	Tissus de soie en pièce.
Tecidos de algodão tinto em peça (486 a 488)	7	..	307	Tissus de coton en pièce.
Cereais em grão (669 a 682)	Céréales en grain.
Cacau (809)	113	..	1.362	Cacao.
Aparelhos, máquinas, etc., n. e. (935 a 964)	6	8	353	625	Appareils, machines et outils.
Trança de palha (1.027)	Paille tressée.
Medicamentos e especialidades farmacêuticas (1.218 a 1.222)	o	1	8	81	Médicaments et produits pharmaceutiques.
Relógios e peças separadas (1.241 a 1.244)	176	Montres, horloges et pendules.
Artigos de fotografia, etc. (1.257)	Articles de photographie, etc.
Outras mercadorias	554	3.279	2.867	17.610	Autres marchandises.
Trânsito directo e baldeação de mercadorias estrangeiras, com destino ao Império Colonial <i>Transit direct et transbordement de marchandises étrangères, à destination de l'Empire Colonial</i>					
Total.	62	306	454	2.687	Total.
Tecidos de algodão (463 a 513)	2	..	103	Tissus de coton.
Outras mercadorias	62	304	454	2.584	Autres marchandises.

(a) Rectificado — Rectifié.

8.—Comércio especial por algumas circunscricões
Commerce spécial effectué par quelques circonscriptions douanières

1948

Classes Classes (*)	Importação Importation		Exportação Exportation		Importação Importation		Exportação Exportation		Importação Importation		Exportação Exportation	
	Tonela- das Tonnes	1.000 esc.	Tonela- das Tonnes	1.000 esc.	Tonela- das Tonnes	1.000 esc.	Tonela- das Tonnes	1.000 esc.	Tonela- das Tonnes	1.000 esc.	Tonela- das Tonnes	1.000 esc.
1	2	3	4	5	6	7	8	9	10	11	12	13
Circunscricões aduaneiras—Janeiro a Outubro <i>Circonscriptions douanières—Janvier-Octobre</i>												
	Lisboa				Porto				Funchal			
Total	1.650.112	5.480.449	331.398	1.649.927	431.659	2.058.746	107.117	1.047.902	33.182	160.828	42.052	121.992
I.	594	4.627	22	374	o	1	o	2
II.	(a)1.289.955	(a)2.102.105	205.990	596.409	303.824	(a)1.004.270	69.153	269.974	10.732	15.354	33.755	4.250
III.	2.255	78.084	2.089	149.265	1.384	84.054	(a)4.958	(a)342.177	193	32.833	129	84.635
IV.	227.200	999.668	76.951	415.080	102.003	422.937	22.258	282.007	20.897	89.654	7.455	28.094
V.	87.106	(a)1.784.197	1.480	41.738	10.793	367.111	1.579	24.477	385	13.985	9	149
VI.	(a) 43.002	(a) 511.768	44.866	447.061	13.655	180.373	(a)9.169	(a)129.265	975	9.002	704	4.864
	Setúbal				Leixões				Ponta Delgada			
Total	56.313	40.894	296.225	138.495	75	371	108.645	254.959	17.173	35.588	8.821	6.576
I.	o	2	1	175	o	1
II.	55.205	27.947	288.303	51.392	2	35	52.152	19.046	12.387	13.180	8.292	1.924
III.	46	786	6	626	1	5	o	o	35	573	1	203
IV.	7.914	86.456	70	243	32.270	165.188	4.469	10.541	522	4.324
V.	909	11.412	2	(a) 20	o	8	2	94	217	9.338	3	93
VI.	153	749	o	1	2	80	24.221	70.629	64	1.781	3	31
	Faro-Olhão				Vila Real de Santo António				Angra do Heroísmo			
Total	2.417	2.152	27.891	105.784	2.967	3.306	49.736	42.476	2.302	11.854	17	5.094
I.	o	17
II.	2.414	2.089	4.001	12.242	2.717	1.386	47.194	8.732	514	881
III.	o	5	o	o	15	2.355	17	5.094
IV.	23.832	(a) 92.131	238	1.498	2.542	33.739	(a) 1.598	7.004
V.	3	63	12	388	160	1.369
VI.	58	1.411	o	12	o	5	15	245
	Portimão				Viana do Castelo				Horta			
Total	2.194	2.060	8.815	84.626	2.384	17.344	18.749	35.395	3.603	6.675	3.274	1.699
I.
II.	2.192	2.056	4.277	11.050	1.769	2.592	4.110	2.869	2.143	1.517	3.274	1.699
III.	o	1	o	1	2	55
IV.	2	4	4.519	53.153	o	3	1.416	3.932
V.	448	13.001	18	767
VI.	19	423	167	1.750	14.639	32.522	24	404

(*) Classes da nomenclatura pautal

- I. Animais vivos.
- II. Matérias-primas.
- III. Fios, tecidos, feltros e respectivas obras.
- IV. Substâncias alimentícias.
- V. Máquinas, aparelhos, ferramentas, etc. Navios. Veículos.
- VI. Manufacturas diversas.

Classes de la nomenclature douanière

- I. Animaux vivants.
- II. Matières premières.
- III. Fils, tissus et objets manufacturés en—.
- IV. Substances alimentaires.
- V. Machines, appareils, outils, etc. Bateaux. Véhicules.
- VI. Objets manufacturés divers.

(a) Rectificado—*Rectifié*.

B. — Preços — Prix

1. — Índice de preços por grosso em Lisboa Nombre-indice des prix de gros à Lisbonne

Grupos Groupes	Base de referência Époque de base	1948										1947			
		I	II	III	IV	V	VI	VII	VIII	IX	X	X	XI	XII	
1	2	3	4	5	6	7	8	9	10	11	12	13	14	15	
1. — Alimentares — <i>Alimentaires</i>	Junho de 1927 = 100 Juin 1927 = 100	181,8	182,2	180,9	182,1	182,1	185,0	193,7	204,2	200,5	200,2	189,1	187,6	184,5	
Cereais — <i>Céréales</i> . . .		201,5	201,9	202,2	206,5	212,3	212,0	216,3	232,5	227,2	224,0	196,7	198,8	200,3	
Produtos de origem vegetal — <i>Produits d'origine végétale</i> . . .		150,8	151,4	147,8	145,2	137,6	145,2	160,6	165,0	162,7	166,1	174,7	168,4	159,1	
Produtos de origem animal — <i>Produits d'origine animale</i> . . .		223,4	223,1	222,8	222,9	222,7	222,5	222,7	222,7	224,3	224,7	225,5	225,3	224,2	
2. — Não alimentares — <i>Non alimentaires</i>		340,1	345,0	343,3	344,2	346,7	344,7	343,0	345,4	345,2	344,3	337,5	337,5	339,5	
Metais e materiais de construção — <i>Métaux et matériaux de construction</i>		242,8	245,6	233,2	237,5	247,4	238,2	236,9	237,0	236,2	236,0	235,9	235,9	242,8	
Combustíveis — <i>Combustibles</i>		390,1	390,1	390,1	390,1	390,7	390,7	390,7	390,7	390,7	390,7	390,1	390,1	390,1	
Produtos químicos e substâncias gordas — <i>Produits chimiques et matières grasses</i>		151,7	151,7	151,7	151,7	151,7	151,7	151,7	162,4	162,4	162,4	148,1	148,1	148,1	
Produtos de exportação — <i>Produits d'exportation</i>		661,4	717,9	726,7	726,1	726,9	727,0	710,6	717,5	717,5	706,7	657,0	655,7	661,4	
Diversos — <i>Divers</i>		257,8	248,6	253,0	258,8	260,0	251,3	247,9	247,0	244,5	243,8	242,6	251,6	259,9	
3. — Total		237,8	239,8	238,3	239,5	240,3	241,5	246,6	254,2	251,7	251,2	241,6	240,7	239,4	
Gêneros coloniais (a) — <i>Denrées coloniales</i>		Julho de 1914 = 100 Juillet 1914 = 100	4.518	4.637	4.420	4.548	4.425	4.502	4.685	4.857	5.054	5.080	4.228	4.620	4.632

(a) Para os gêneros coloniais, índice das cotações na Bolsa de Mercadorias — *Pour les denrées coloniales, nombre-indice des cours à la Bourse de Marchandises.*

No mês de Outubro em relação a Setembro o índice mostra uma insignificante descida de 0,5 pontos, devida ao facto de a descida de alguns produtos, principalmente aveia, milho, fava, feijão, grão, zinco e lá, ser contrariada pela subida de outros, nomeadamente batata, vinhos comuns, vinho do Porto, queijo e algodão.

Par rapport au mois précédent, on constate en octobre une baisse insignifiante de 0,5 points, puisque la diminution des prix de quelques produits, principalement de l'avoine, maïs, fèves, haricots, pois chiches, zinc et laine, a été équilibrée par la hausse d'autres, notamment des pommes de terre, vins ordinaires, vin du Porto, fromage et coton.

2. — Índice ponderado do custo da alimentação e de outros produtos de consumo doméstico em Lisboa Nombre-indice pondéré du coût de la nourriture et de certains articles de ménage à Lisbonne

Grupos Groupes	Base de referência Époque de base	1948										1947		
		I	II	III	IV	V	VI	VII	VIII	IX	X	X	XI	XII
1	2	3	4	5	6	7	8	9	10	11	12	13	14	15
1. — Alimentação — <i>Nourriture</i>	100 Média mensal (Moyenne mensuelle) de 1-vii-1938 a 30-vi-1939	220,5	211,9	202,9	202,8	199,2	203,0	205,1	213,5	214,6	217,1	215,7	216,8	216,3
2. — Combustíveis, iluminação e higiene — <i>Combustibles, éclairage et hygiène</i> . . .		164,3	164,3	164,3	164,3	164,3	185,7	185,7	185,7	191,0	191,0	164,3	164,3	164,3
3. — Total		211,0	203,8	196,3	196,2	193,3	200,0	201,8	208,8	210,6	212,7	207,0	207,9	207,5

Em relação ao mês anterior o índice total acusa um aumento de 2,1 pontos, ou 1 por cento, como consequência da elevação de 2,5 pontos, ou 1,2 por cento, no grupo da alimentação, resultante da elevação do preço médio do peixe na lota e do encarecimento das batatas, não obstante o embaratecimento dos ovos e a baixa do preço médio da carne de porco.

Par rapport au mois précédent l'indice total accuse une augmentation de 2,1 points, soit 1 pour cent, en conséquence de la montée de 2,5 points, soit 1,2 pour cent, vérifiée dans le groupe de l'alimentation, provoquée elle-même par la hausse du prix moyen du poisson à la criée et du prix des pommes de terre, malgré la baisse des œufs et du prix moyen de la viande de porc.

3.—Índice de preços de retalho—Nombre-índice de prix de détail

Base (100) : 1914

Produtos Produits	Alimentares — Alimentaires									Para o aquecimento e higiene doméstica Pour le chauffage et l'hygiène domestique			Total geral Total général		
	De origem vegetal D'origine végétale			De origem animal D'origine animale			Total			Continente	Cidade de Lisboa	Cidade do Porto	Continente	Cidade de Lisboa	Cidade do Porto
	Continente Continent	Cidade de Lisboa Ville de Lisbonne	Cidade do Porto Ville de Porto	Continente	Cidade de Lisboa	Cidade do Porto	Continente	Cidade de Lisboa	Cidade do Porto						
1	2	3	4	5	6	7	8	9	10	11	12	13	14	15	16
1937	2.067	2.006	2.168	2.168	2.157	2.261	2.113	2.076	2.209	1.894	1.482	1.728	2.102	2.045	2.185
1938	1.992	1.994	2.096	2.109	2.182	2.306	2.046	2.073	2.192	1.870	1.408	1.621	2.037	2.049	2.165
1939	1.903	2.053	2.098	1.949	2.224	2.242	1.922	2.132	2.162	1.808	1.417	1.646	1.918	2.098	2.137
1940	1.950	2.051	2.100	2.072	2.478	2.404	2.009	2.251	2.237	2.010	1.629	1.930	2.009	2.222	2.222
1941	2.139	2.136	2.268	2.441	2.805	3.033	2.279	2.450	2.598	2.060	1.677	1.899	2.268	2.411	2.562
1942	2.399	2.366	2.543	3.236	3.515	3.893	2.786	2.905	3.132	2.196	1.819	2.083	2.758	2.852	3.076
1943	2.545	2.503	2.771	3.841	3.770	4.071	3.149	3.113	3.364	2.519	2.155	2.387	3.118	3.065	3.311
1944	2.704	2.663	2.972	3.830	3.760	4.097	3.234	3.195	3.469	2.698	2.360	2.595	3.208	3.154	3.422
1945	2.967	2.837	3.094	4.099	4.155	4.373	3.521	3.483	3.699	2.673	2.419	2.516	3.479	3.429	3.633
1946	3.245	3.238	3.541	4.849	4.896	5.449	4.056	4.053	4.403	2.611	2.371	2.469	3.980	3.963	4.345
1947	3.246	3.374	3.392	5.091	4.961	5.452	4.174	4.188	4.413	2.810	2.552	2.627	4.103	4.102	4.308
X	3.154	3.179	3.233	4.877	4.947	5.079	4.021	4.100	4.146	2.863	2.565	2.643	3.961	4.018	4.057
XI	3.118	3.184	3.233	4.872	4.930	5.130	4.000	4.094	4.160	2.868	2.565	2.643	3.941	4.012	4.072
XII	3.096	3.179	3.250	4.849	4.764	5.202	3.978	3.986	4.187	2.879	2.565	2.643	3.921	3.911	4.100
1948:															
I	3.103	3.177	3.218	4.832	4.798	5.158	3.973	4.002	4.149	2.898	2.565	2.643	3.917	3.926	4.064
II	3.122	3.175	3.226	4.761	4.642	4.990	3.946	3.922	4.054	2.885	2.565	2.643	3.891	3.851	3.976
III	3.121	3.142	3.218	4.687	4.565	4.946	3.908	3.866	4.029	2.877	2.565	2.643	3.855	3.798	3.952
IV	3.135	3.146	3.242	4.681	4.522	4.977	3.913	3.831	4.056	2.880	2.565	2.643	3.859	3.766	3.978
V	3.109	3.066	3.188	4.618	4.558	4.913	3.868	3.809	3.997	2.883	2.565	2.667	3.817	3.745	3.924
VI	3.069	3.048	3.174	4.604	4.519	4.883	3.841	3.781	3.976	2.902	2.613	2.667	3.793	3.721	3.904
VII	3.073	3.070	3.185	4.660	4.637	4.910	3.871	3.860	3.994	2.896	2.613	2.667	3.821	3.796	3.921
VIII	3.084	3.060	3.196	4.710	4.915	4.936	3.902	3.997	4.012	2.907	2.613	2.786	3.850	3.925	3.944
IX	3.098	3.115	3.201	4.734	5.069	4.959	3.921	4.103	4.026	2.876	2.625	2.786	3.867	4.026	3.957
X	3.101	3.119	3.196	4.896	5.190	4.994	4.003	4.166	4.039	2.888	2.625	2.786	3.946	4.086	3.970

I) Tal como no mês anterior, este grupo de índices acusa elevações gerais mais acentuadas no Continente do que nas cidades de Lisboa e Porto.

1) O índice total do Continente apresenta um aumento de 79 pontos, ou 2 por cento, resultante das seguintes variações: elevação de 3 pontos, ou 0,1 por cento, no grupo dos produtos de origem vegetal, resultante do predomínio das subidas sobre as descidas; acréscimo de 162 pontos, ou 3,4 por cento, no dos produtos de origem animal, devido principalmente à elevação dos preços de manteiga e queijo; subida de 12 pontos, ou 0,4 por cento, no dos produtos para aquecimento e higiene, devida quase exclusivamente à elevação do preço da potassa. O índice da alimentação sobe 82 pontos, ou 2,1 por cento.

2) O índice total da cidade de Lisboa acusa uma elevação de 60 pontos, ou 1,5 por cento, em resultado dos aumentos seguintes: 4 pontos, ou 0,1 por cento, no grupo dos produtos de origem vegetal, proveniente da elevação do preço da batata; 121 pontos, ou 2,4 por cento, no dos produtos de origem animal como consequência das subidas verificadas em certas espécies de peixe, assim como no queijo alentejano e presunto, embora se verifiquem embaratecimentos em certos tipos de carne de porco e em chouriço de carne. O índice da alimentação sobe 63 pontos, ou 1,5 por cento.

3) O índice total da cidade do Porto acusa um acréscimo de 13 pontos, ou 0,3 por cento, como consequência das seguintes variações: baixa de 5 pontos, ou 0,2 por cento, no grupo dos produtos de origem vegetal, provenientes do embaratecimento do grão-de-bico; subida de 35 pontos, ou 0,7 por cento, no dos produtos de origem animal, devida exclusivamente à elevação dos preços de carneiro e ovos. O índice da alimentação sobe 13 pontos, ou 0,3 por cento.

II) Em relação a Agosto de 1939, os índices totais do continente e das cidades de Lisboa e Porto elevam-se de 107,4, 93,0 e 85,7 por cento, respectivamente.

I) Comme pour le mois précédent, ce groupe d'indices accuse des hausses générales, plus accentuées pour le Continent que pour les villes de Lisbonne et de Porto.

1) L'indice total du Continent s'élève de 79 points, soit 2 pour cent, en conséquence des variations suivantes: augmentation de 3 points, soit 0,1 pour cent, dans le groupe des produits d'origine végétale, par suite de la prédominance des hausses sur les baisses; augmentation de 162 points, soit 3,4 pour cent, dans le groupe des produits d'origine animale, due surtout à la hausse du beurre et du fromage; montée de 12 points, soit 0,4 pour cent, dans le groupe des produits de chauffage et d'hygiène, due presque exclusivement à la hausse de la potasse. L'indice de l'alimentation monte de 82 points, soit 2,1 pour cent.

2) L'indice total de la ville de Lisbonne accuse une hausse de 60 points, soit 1,5 pour cent, en conséquence des augmentations suivantes: 4 points, soit 0,1 pour cent, dans le groupe des produits d'origine végétale, provenant de la hausse des pommes de terre; 121 points, soit 2,4 pour cent, dans le groupe des produits d'origine animale, en conséquence des hausses constatées pour certaines espèces de poissons, ainsi que pour le fromage de l'Alentejo et le jambon cru, bien que l'on ait vérifié des baisses pour certaines pièces de la viande de porc et pour la saucisse. L'indice de l'alimentation monte de 63 points, soit 1,5 pour cent.

3) L'indice total de la ville de Porto accuse une montée de 13 points, soit 0,3 pour cent, en conséquence des variations suivantes: diminution de 5 points, soit 0,2 pour cent, dans le groupe des produits d'origine végétale, provenant de la baisse des pois chiches; hausse de 35 points, soit 0,7 pour cent, dans le groupe des produits d'origine animale, due exclusivement à l'augmentation des prix du mouton et des œufs. L'indice de l'alimentation monte de 13 points, soit 0,3 pour cent.

II) Par rapport au mois d'août 1939, les indices totaux du continent et des villes de Lisbonne et de Porto s'élèvent respectivement de 107,4, 93,0 et 85,7 pour cent.

4. — Bolsa de Mercadorias de Lisboa. Cotações efectuadas

Bourse de Marchandises de Lisbonne. Cours effectués

OUTUBRO 1948

OCTOBRE 1948

Gêneros Produits	Unidade Unité	Médias semanais Moyennes hebdomadaires				
		1.ª semana 1 ^{ère} semaine	2.ª semana 2 ^{ème} semaine	3.ª semana 3 ^{ème} semaine	4.ª semana 4 ^{ème} semaine	5.ª semana 5 ^{ème} semaine
		3	4	5	6	7
Produtos alimentícios — Produits alimentaires:						
Nacionais — Nationaux:						
Bacalhau — Morue:						
1.ª qualidade	60 kg.	..	641\$00	..	641\$00	641\$00
1.ª categoria		..	581\$00	..	581\$00	581\$00
2.ª qualidade sortido		..	533\$00	..	533\$00	533\$00
3.ª qualidade sortido	..	449\$00	..	449\$00	449\$00	
3.ª categoria	..	173\$00	..	173\$00	173\$00	
Estrangeiros — Étrangers:						
Bacalhau Noruega — Morue Norvège:						
Crescido	60 kg.	..	(a) 630\$50
Corrente	(a) 570\$50	..	(a) 570\$50	(a) 570\$50
Miúdo	(a) 522\$50	(a) 522\$50
2.ª qualidade sortido	(a) 438\$50	..
3.ª qualidade sortido	(a) 162\$50	(a) 162\$50
Produtos diversos — Produits divers:						
Nacionais — Nationaux:						
Palha de trigo	1.000 kg.	150\$00

(a) C. I. F. Tejo.

5. — Preços por grosso dos cereais, legumes e outros produtos

Prix de gros des céréales, des légumes et des produits divers

SETEMBRO 1948

Valores em escudos — Valeurs en «escudos»

SEPTEMBRE 1948

Distritos Districts	Milho Maïs	Centeio Seigle	Aveia Avoine	Cevada Orge	Fava Fève	Feijão — Haricot				Grão-de-bico Pois chiche	Batata Pommes de terre	Cebola Oignons	Azeite Huile d'olive	Vinho — Vin	
						Branco Blanc	De cor De couleur	Frade «Frade»	10 l.					Branco Blanc	Tinto Rouge
1	2	3	4	5	6	7	8	9	10	11	12	13	14	15	
Aveiro	42	44	78	74	58	..	18	17	..	1.494	1.205	
Beja	..	24	18	23	33	55	111	1.625	..	
Braga	39	34	66	57	43	..	17	15	129	1.271	1.027	
Bragança	..	35	..	28	14	23	126	..	1.129	
Castelo Branco	..	37	15	23	..	80	78	42	76	16	13	120	..	1.293	
Coimbra	36	28	36	65	61	36	..	19	17	113	1.332	1.125	
Évora	..	28	19	22	30	56	116	
Faro	17	25	34	63	21	20	106	
Guarda	36	36	..	27	..	73	72	42	70	15	11	126	..	1.296	
Leiria	36	33	68	67	50	65	18	20	117	1.177	1.184	
Lisboa	45	28	37	73	71	61	71	16	32	111	1.125	1.161	
Portalegre	39	31	20	26	32	82	82	40	54	121	
Porto	38	36	..	32	..	65	55	43	..	17	14	..	1.276	1.058	
Santarém	35	36	21	26	33	64	67	41	51	17	17	112	1.153	1.172	
Setúbal	35	27	18	25	41	80	77	55	70	19	17	121	..	1.497	
Viana do Castelo	38	43	83	70	60	..	20	17	..	1.143	1.106	
Vila Real	36	34	81	67	47	..	14	15	130	..	1.021	
Viseu	36	36	..	31	..	77	68	45	..	17	17	124	1.350	1.034	

Nota. — Dados sujeitos a rectificação. — Remarque. — Données sujettes à rectification.

VI.—Comunicações. Communications

A.—Correios e telégrafos—Postes et télégraphes

1.—Tráfego de vales nacionais

Mouvement de mandats-postes

1948

Vales Mandats-postes	Abril <i>Avril</i>		Maio <i>Mai</i>		Junho <i>Jun</i>	
	Número <i>Nombre</i>	Importância <i>Montant</i> — 1.000 esc.	Número	Importância 1.000 esc.	Número	Importância 1.000 esc.
1	2	3	4	5	6	7
Total	352.637	168.072	344.865	166.924	340.435	165.995
Postais— <i>Postaux</i>	323.171	134.277	314.156	131.505	308.622	129.644
Telegráficos— <i>Télégraphiques</i>	29.466	33.795	30.709	35.419	31.813	36.351

2.—Tráfego telegráfico

Trafic télégraphique

1948

Designação <i>Désignation</i>	Serviços <i>Services</i>							
	Total	Metropolitano <i>Métropolitain</i>			Ultramarino <i>D'autre-mer</i>		Internacional <i>International</i>	
		Continente e ilhas <i>Continent et îles</i>	Lisboa (cidade) <i>Lisbonne (ville)</i>	Porto (cidade) <i>Porto (ville)</i>	Expedição <i>Expédition</i>	Recepção <i>Réception</i>	Expedição <i>Expédition</i>	Recepção <i>Réception</i>
1	2	3	4	5	6	7	8	9
Abril — <i>Avril</i>								
Total	440.456	196.485	98.811	40.363	8.952	11.778	40.459	43.608
Oficial— <i>Officiel</i>	10.256	6.445	884	190	537	743	558	899
Particular— <i>Privé</i>	430.200	190.040	97.927	40.173	8.415	11.035	39.901	42.709
Maio — <i>Mai</i>								
Total	421.043	189.239	91.908	38.805	9.092	11.363	39.396	41.240
Oficial	9.537	6.021	902	249	479	742	466	678
Particular	411.506	183.218	91.006	38.556	8.613	10.621	38.930	40.562
Junho — <i>Jun</i>								
Total	413.273	190.646	86.250	37.559	9.308	11.578	37.513	40.419
Oficial	9.705	6.090	819	190	526	690	544	846
Particular	403.568	184.556	85.431	37.369	8.782	10.888	36.969	39.573

B. — Viação — Transports

1. — Acidentes de trânsito — Accidents de circulation

1948

Sinistrados e veículos <i>Sinistrés et véhicules</i>	Distritos <i>Districts</i>																				Cidades <i>Villes</i>	
	Total	Aveiro	Beja	Braga	Bragança	Castelo Branco	Coimbra	Évora	Faro	Guarda	Leiria	Lisboa	Portalegre	Porto	Santarém	Setúbal	Viana do Castelo	Vila Real	Viseu	Lisboa <i>Lisbonne</i>	Porto <i>Porto</i>	
1	2	3	4	5	6	7	8	9	10	11	12	13	14	15	16	17	18	19	20	21	22	
Julho — Juillet																						
Total de acidentes — Total d'accidents . . .	1.007	27	2	17	4	8	68	12	13	7	25	463	6	249	30	32	13	11	20	396	161	
Pessoas atingidas — Victimes	863	37	2	20	4	7	53	12	13	8	24	363	5	204	32	39	15	7	18	283	105	
Resultado — Résultat:																						
Mortas — <i>Mortes</i>	48	2	..	1	..	1	4	3	2	3	1	10	1	7	3	8	..	1	1	6	..	
Gravemente feridas — <i>Dangerusement blessées</i>	236	19	2	9	2	2	13	3	5	2	13	59	2	65	9	14	8	4	5	45	29	
Ligeiramente feridas — <i>Légerement blessées</i>	579	16	..	10	2	4	36	6	6	3	10	294	2	132	20	17	7	2	12	232	76	
Idade — Age:																						
Crianças — <i>Enfants</i>	127	5	..	3	..	1	8	1	4	50	1	40	2	9	..	1	2	41	32	
Adultos — <i>Adultes</i>	736	32	2	17	4	6	45	11	13	8	20	313	4	164	30	30	15	6	16	242	73	
Qualidade — Qualité:																						
Condutores de veículos automóveis — <i>Conducteurs de véhicules automobiles</i>	86	4	..	4	1	1	3	3	3	..	3	28	..	24	4	4	1	1	2	13	8	
Condutores de outros veículos — <i>Conducteurs d'autres véhicules</i>	15	..	1	2	..	1	3	1	1	4	2	1	..	
Velocipedistas — <i>Cyclistes</i>	109	5	..	2	..	1	16	..	1	2	4	32	1	32	4	1	4	1	3	16	9	
Cavaleiros — <i>Cavaliers</i>	
Passageiros de veículos automóveis — <i>Passagers de véhicules automobiles</i>	184	20	1	8	2	1	8	6	4	4	9	47	2	43	8	9	4	1	7	18	12	
Passageiros de outros veículos — <i>Passagers d'autres véhicules</i>	105	2	1	1	61	..	29	6	5	61	25	
Pedões — <i>Piétons</i>	364	6	..	6	1	4	26	2	3	2	6	192	1	75	6	18	6	4	6	174	51	
Veículos — Véhicules	1.327	37	3	21	5	9	94	16	16	9	36	595	6	344	43	38	17	11	27	503	218	
Automóveis — Automobiles:																						
Ligeiros — Légers:																						
Passageiros — <i>Passagers</i>	462	14	..	11	..	1	29	3	4	2	13	222	..	125	9	9	9	2	9	188	78	
Carga — <i>Charge</i>	37	1	1	..	1	17	1	13	1	..	1	..	1	13	6	
Pesados — Lourds:																						
Passageiros	33	1	..	2	2	1	11	..	11	1	1	2	1	..	11	10	
Carga	89	3	..	2	1	..	11	2	2	..	5	33	..	18	3	4	29	14	
Indeterminados — <i>Indéterminés</i>	246	11	2	1	3	4	15	7	2	4	9	104	3	49	14	9	1	2	6	84	28	
Motociclos — Motocyclettes																						
Velocipedes — <i>Bicyclettes</i>	49	1	..	1	..	2	..	1	2	18	..	18	3	1	2	13	
Eléctricos — <i>Tramways électriques</i>	160	5	..	2	..	2	25	1	2	2	5	42	1	49	6	5	4	3	6	24	20	
Tracção animal — <i>Traction animale</i>	175	1	121	..	53	121	46	
Comboios — <i>Trains</i>	68	2	1	1	8	2	4	1	3	24	1	5	6	10	18	5	
Outros — <i>Autres</i>	2	1	1	1	..	
Outros — <i>Autres</i>	6	1	2	3	1	2	

C. — Navegação marítima — Navigation maritime

1. — Marinha mercante nacional. Carga transportada entre o continente e as ilhas

Marine marchande nationale. Marchandises transportées entre le continent et les îles

JANEIRO A JUNHO 1948

Quantidades em toneladas — Quantités en tonnes

JANVIER-JUIN 1948

Destino e procedência <i>Destination et provenance</i>	Carga embarcada <i>Marchandises embarquées</i>												Carga desembarcada <i>Marchandises déchargées</i>								
	Total	Adubos	Cimento	Pedra	Sal	Oleos minerais	Tecidos	Azeite	Trigo	Vinhos	Sabão	Mercadorias não especificadas	Total	Gado	Vimes	Ovies	Ananases	Bananas	Chicória	Mercadorias não especificadas	
1	2	3	4	5	6	7	8	9	10	11	12	13	14	15	16	17	18	19	20		
Total	15.173	1.031	3.039	1.050	303	1.015	63	29	1.519	18	322	6.784	2.272	2.272	
Madeira	7.149	255	725	..	222	460	9	13	1.013	5	72	4.375	1.192	1.192	
Açores	8.024	776	2.314	1.050	81	555	54	16	506	13	250	2.409	1.080	1.080	

2. — Movimento de embarcações — *Mouvement d'embarcations*

SETEMBRO 1948

SEPTEMBRE 1948

Especificação <i>Spécification</i>		Nacionalidade das embarcações (<i>Nationalité des embarcations</i>)														
		Total <i>Total</i>	Portuguesa (<i>Portugaise</i>)				Espanhola <i>Espagnole</i>	Americana <i>Americaine</i>	Francesa <i>Française</i>	Holandesa <i>Hollandaise</i>	Inglesa <i>Anglaise</i>	Italiana <i>Italienne</i>	Norueguesa <i>Norvégienne</i>	Panamenha <i>Panaméenne</i>	Sueca <i>Suédoise</i>	Outras <i>Autres</i>
			Longo curso ou pesca longínqua (<i>Long cours ou pêche lointaine</i>)	Cabotagem ou pesca do alto (<i>Cabotage ou pêche en haute mer</i>)	Nav. costeira nacional e intern. (<i>Nav. côtière nationale et intern.</i>)											
1	2	3	4	5	6	7	8	9	10	11	12	13	14	15		
Movimento de todos os portos da metrópole — <i>Mouvement de tous les ports de la métropole</i>		Número	1.014	130	92	499	12	14	25	37	68	20	29	15	39	34
		Arqueação — <i>Bruta</i>	1.708.652	414.130	161.587	66.636	52.064	102.420	50.790	38.438	420.801	51.228	80.834	94.247	60.547	114.930
		Arqueação — <i>Líquida</i>	1.002.962	247.847	96.621	40.496	29.628	65.752	26.720	21.778	243.135	30.414	46.850	54.901	31.086	67.734
		Arqueação — <i>Net</i>	332	51	9	130	4	3	12	13	34	8	19	10	17	17
Embarcações entradas nos principais portos do Continente <i>Embarcations entrées dans les ports principaux du Continent</i>	Lisboa	Número	749.882	191.706	11.804	25.886	48.285	25.478	20.466	11.766	135.926	40.341	62.378	76.936	33.613	65.303
		Arqueação — <i>Bruta</i>	437.495	115.125	7.251	14.838	27.508	16.386	10.648	6.578	75.683	23.807	36.949	45.522	18.382	38.820
		Arqueação — <i>Líquida</i>	65	8	3	30	1	6
	Porto	Número	37.018	5.384	1.281	7.107	552	2.631	12.728	371	974	..	3.627
		Arqueação — <i>Bruta</i>	18.287	3.309	615	4.091	208	1.295	5.273	302	513	..	1.551
		Arqueação — <i>Líquida</i>	86	32	..	3	1	8	7	4	9	..	16
	Leixões	Número	187.876	83.855	..	321	2.529	..	12.336	6.926	25.980	7.860	17.482	2.896	14.836	12.855
		Arqueação — <i>Bruta</i>	107.769	50.071	..	204	1.413	..	6.266	3.897	15.427	4.752	9.388	1.709	6.924	7.718
		Arqueação — <i>Líquida</i>	106	3	10	78	1
	Setúbal	Número	46.013	4.972	4.192	9.071	17.988	856	1.793	1.975	1.115	4.051
		Arqueação — <i>Bruta</i>	27.244	3.086	2.603	5.910	9.806	448	995	1.073	595	2.728
		Arqueação — <i>Líquida</i>	21	4	7	8	1
	Vila Real de Santo António	Número	11.727	2.718	4.381	3.544	745	339
		Arqueação — <i>Bruta</i>	7.033	1.582	2.907	1.850	455	239
	Arqueação — <i>Líquida</i>	44	15	9	2	13	2	3	
Funchal	Número	374.793	105.334	19.678	9.869	224.069	1.200	14.643	
	Arqueação — <i>Bruta</i>	223.291	62.438	11.781	5.935	134.817	600	7.720	
	Arqueação — <i>Líquida</i>	24	6	8	1	3	2	
Ponta Delgada	Número	102.526	11.162	19.537	24.830	..	3.989	18.618	12.446	..	11.944	
	Arqueação — <i>Bruta</i>	62.592	6.966	11.919	17.291	..	2.312	10.130	6.597	..	7.377	
	Arqueação — <i>Líquida</i>	44	4	8	36	
Angra do Heroísmo	Número	21.610	..	18.626	2.984	
	Arqueação — <i>Bruta</i>	13.292	..	11.042	2.250	
	Arqueação — <i>Líquida</i>	12	1	6	..	1	1	1	
Horta	Número	31.993	274	10.010	..	698	17.388	942	2.681	
	Arqueação — <i>Bruta</i>	18.952	193	5.908	..	499	10.516	357	1.479	
	Arqueação — <i>Líquida</i>															
Embarcações entradas na metrópole <i>Embarcations entrées dans la métropole</i>	Total	Número	327	64	5	39	11	12	19	23	55	15	25	14	19	26
	Total	Arqueação — <i>Bruta</i>	1.111.889	183.732	1.733	6.185	45.563	89.352	38.666	28.833	369.581	49.772	74.713	93.402	37.917	92.440
		Arqueação — <i>Líquida</i>	653.186	111.385	1.166	3.786	25.612	58.101	20.077	16.673	213.922	29.461	43.748	54.413	19.995	54.847
	Procedentes do Império Colonial — <i>Venant de l'Empire Colonial</i>	Número	11	9	11.015	..	6.421
	Arqueação — <i>Bruta</i>	84.750	67.314	6.550	..	3.517	
	Arqueação — <i>Líquida</i>	50.457	40.390	
Procedentes do estrangeiro — <i>Venant de l'étranger</i>	Número	316	55	5	39	11	12	19	23	55	15	25	13	19	25	
	Arqueação — <i>Bruta</i>	1.027.139	116.418	1.733	6.185	45.563	89.352	38.666	28.833	369.581	49.772	74.713	82.387	37.917	86.019	
	Arqueação — <i>Líquida</i>	602.729	70.995	1.166	3.786	25.612	58.101	20.077	16.673	213.922	29.461	43.748	47.863	19.995	51.330	
Embarcações entradas no Continente <i>Embarcations entrées au Continent</i>	Total	Número	293	59	13	39	10	3	19	20	39	13	25	12	19	22
	Total	Arqueação — <i>Bruta</i>	756.416	166.015	13.180	6.185	44.865	25.478	38.666	14.975	133.372	48.572	74.713	80.956	37.917	71.522
		Arqueação — <i>Líquida</i>	498.692	100.685	8.136	3.786	25.113	16.448	20.077	8.426	72.886	28.861	43.748	47.816	19.995	42.715
	Procedentes do Império Colonial	Número	20.348	9.333	11.015
	Arqueação — <i>Bruta</i>	12.055	5.505	6.550	
	Arqueação — <i>Líquida</i>	18	8	8	1	1	
Procedentes das ilhas adjacentes — <i>Venant des îles adjacentes</i>	Número	85.000	59.872	11.447	7.420	6.261	
	Arqueação — <i>Bruta</i>	50.400	35.782	6.970	4.268	3.380	
	Arqueação — <i>Líquida</i>	271	48	5	39	10	3	19	20	38	13	25	11	19	21	
Procedentes do estrangeiro	Número	651.068	96.810	1.733	6.185	44.865	25.478	38.666	14.975	125.952	48.572	74.713	69.941	37.917	65.261	
	Arqueação — <i>Bruta</i>	376.237	59.398	1.166	3.786	25.113	16.448	20.077	8.426	68.618	28.861	43.748	41.266	19.995	39.335	
	Arqueação — <i>Líquida</i>															
Embarcações entradas nas ilhas adjacentes <i>Embarcations entrées aux îles adjacentes</i>	Total	Número	69	18	10	1	1	9	3	17	2	2	2	2	6	
	Total	Arqueação — <i>Bruta</i>	484.454	106.725	12.593	163	698	63.874	..	13.858	243.629	1.200	..	12.446	..	29.268
		Arqueação — <i>Líquida</i>	290.630	63.337	7.685	132	499	41.653	..	8.247	145.304	600	..	6.597	..	16.576
	Procedentes do Continente	Número	17	5	10	1	1	1
	Arqueação — <i>Bruta</i>	43.981	29.136	12.593	163	2.089	
	Arqueação — <i>Líquida</i>	25.736	16.855	7.685	132	1.064	
Procedentes do Império Colonial	Número	7	6	1	
	Arqueação — <i>Bruta</i>	64.402	57.981	6.421	
	Arqueação — <i>Líquida</i>	38.402	34.885	3.517	
Procedentes do estrangeiro	Número	45	7	1	9	3	17	2	2	2	4		
	Arqueação — <i>Bruta</i>	376.071	19.608	698	63.874	..	13.858	243.629	1.200	..	12.446	..	20.758	
	Arqueação — <i>Líquida</i>	226.492	11.597	499	41.653	..	8.247	145.304	600	..	6.597	..	11.995	

VII.—Crédito, bolsas e moeda. Crédit, bourses et monnaie

A.—Crédito—Crédit

1.—Situação bancária em 30 de Setembro de 1948—*Situation bancaire au 30 Septembre 1948*

Apuramento provisório (valores em contos)—*Éléments provisoires (valeurs en 1.000 «escudos»)*

Bancos, caixas, companhias de crédito e sociedades por quotas e nome colectivo e firmas individuais <i>Banques, caisses, compagnies de crédit et sociétés a responsabilité limitée et nom collectif et raisons personnelles</i>	Sedes	Activo—Actif				Passivo—Passif	
		Caixa—En caisse		Carteira comercial <i>Portefeuille commercial</i>	Empréstimos diversos <i>Avances diverses</i>	Depósitos à ordem <i>Dépôts à vue</i>	Depósitos a prazo <i>Dépôts à terme</i>
		Dinheiro em cofre <i>Espèces</i>	Dinheiro noutros bancos <i>Dépôts dans d'autres banques</i>				
1	2	3	4	5	6	7	8
TOTAL GERAL . . .	—	583.276	6.493.305	4.672.743	7.935.122	23.849.037	928.899
Bancos e casas bancárias—Total . .	—	491.820	4.013.456	4.649.574	2.836.870	15.907.571	744.620
Continente	—	486.599	3.988.760	4.613.419	2.785.906	15.834.304	731.925
Banco Agrícola e Industrial Visiense	Viseu	258	1 000	11.158	17.727	18.810	8.334
Banco da Agricultura	Lisboa	1.490	714	6.608	5.257	4.849	4.127
Banco do Alentejo	Evora	2.390	2.009	14.270	1.276	10.351	2.842
Banco do Algarve	Faro	2.321	4.172	18.304	2.914	22.449	2.245
Banco Aliança	Porto	12.593	45.130	35.416	27.425	120.110	10.106
Banco de Angola	Lisboa	2.015	878.255	34.555	83.095	160.556	..
Banco Borges & Irmão	Porto	46.460	204.677	303.160	120.659	700.051	132.120
Banco Burnay	Lisboa	5.328	74.655	10.487	24.555	135.205	1.239
Banco Espírito Santo e Comercial de Lisboa	Lisboa	101.357	697.831	955.126	250.780	2.415.218	47.235
Banco Ferreira Alves e Pinto Leite	Porto	4.662	4.227	40.857	13.164	56.644	6.081
Banco Fonseca, Santos & Viana	Lisboa	20.009	624.564	130.458	957.558	1.657.032	..
Banco Lisboa & Açores	Lisboa	87.420	254.418	612.686	99.695	1.058.523	49.450
Banco Nacional Ultramarino	Lisboa	59.509	674.606	1.215.368	555.753	1.463.137	165.451
Banco Pinto & Sotto Mayor	Lisboa	26.627	92.698	292.176	48.003	414.206	50.660
Banco de Portugal (a)	Lisboa	(b) 3.148	..	420.349	1.740	6.308.189	..
Banco Português do Atlântico	Porto	15.000	23.859	85.872	55.273	131.677	39.612
Banco Português do Continente e Ilhas	Lisboa	12.191	24.563	98.618	4.592	119.052	35.460
Banco Raposo de Magalhães	Alcobaça	4.672	4.570	36.025	2.682	37.327	22.529
Banco Regional de Aveiro	Aveiro	3.531	200	15.882	18.825	17.483	10.905
The Bank of London & South America, Ltd (Lisboa)	Lisboa	12.651	134.001	9.923	57.400	210.546	10.103
The Bank of London & South America, Ltd (Porto)	Porto	12.920	54.991	36.637	49.795	151.681	2.452
Crédit Franco-Portugais (Agên. de Lisboa e Porto)	Lisboa	16.277	79.686	39.291	129.599	186.062	5.670
Companhia Geral de Crédito Predial Português	Lisboa	6.310	2.264	46.702	144.592	77.632	59.999
Casas bancárias (inclui o movimento de treze estabelecimentos de crédito)	—	27.460	105.670	143.491	113.547	355.514	64.805
Ilhas	—	5.221	24.696	36.155	50.964	73.267	12.695
Banco Agrícola de S. Miguel	Ponta Delgada	213	3	684	11.770	19	12
Banco da Madeira	Funchal	1.643	12.133	20.399	17.084	30.844	6.579
Banco Micaelense	Ponta Delgada	2.317	2.079	6.232	1.821	11.680	521
Casas bancárias (inclui o movimento de dois estabelecimentos de crédito)	—	1.048	10.481	8.840	20.289	30.724	5.583
Caixas económicas—Total	—	91.456	2.479.849	23.169	5.098.252	7.941.466	184.279
Continente	—	89.265	2.471.752	8.145	5.064.985	7.905.631	161.788
Caixa de Crédito Portuense	Porto	39	504	..	2.899	1.823	1.360
Caixa Económica A Reforma	Porto	201	5	..	625	792	132
Caixa Económica de Abrantes	Abrantes	70	358	52	178
Caixa Econ. de Empreg. no Comércio de Lisboa	Lisboa	68	209	..	1.093	1.157	..
Caixa Económica da Guarda	Guarda	157	500	8.145	3.541	16.219	..
Caixa Econ. do Montepio Comercial e Industrial	Lisboa	796	8.179	..	23.432	31.020	..
Caixa Económica do Porto	Porto	34	120	..	992	1.046	148
Caixa Económica Social	Porto	175	162	..	1.011	1.104	142
Caixa Económica de Vila Nova de Gaia	Gaia	44	145	..	1.250	1.944	128
Caixa Geral de Depósitos (Estado)	Lisboa	58.907	2.318.149	..	4.626.473	(c) 7.248.746	159.700
Montepio Geral	Lisboa	28.774	143.779	..	403.311	601.728	..
Ilhas	—	2.191	8.097	15.024	33.267	35.835	22.491
Caixa Económica de Angra do Heroísmo	A. do Heroísmo	213	2.017	2.576	5.136	5.590	4.134
Caixa Económica Faialense	Faial	62	2.159	631	2.251
Caixa Económica do Funchal	Funchal	4	3.310	..	11.886	13.914	..
Caixa Económica Gonçalves Zarco	Funchal	5	139	..	144	240	..
Caixa Económica da Misericórdia de P. Delgada	Ponta Delgada	1	2	724	2	14	532
Caixa Económica da Misericórdia da Povoação	Povoação	284	85	1.694	646	1.422	872
Caixa Económica do Montepio Madeirense	Funchal	31	388	..	4.283	2.966	..
Caixa Económica do Montepio Terceirense	A. do Heroísmo	178	772	2.675	1.713	3.027	3.613
Caixa Económica Picoense	Pico	24	1	..	562	177	188
Caixa Económica da Ribeira Grande	Ponta Delgada	416	257	2.241	603	1.748	1.085
Caixa Econ. da Misericórdia de A. do Heroísmo	A. do Heroísmo	279	538	2.174	2.199	3.919	4.556
Caixa Econ. da Soc. Coop. Previd. Operária	Horta	117	2	..	2.744	287	2.428
Caixa Económica da Vila da Praia da Vitória	Praia da Vitória	517	586	2.940	1.190	1.900	2.832
Bancos, casas bancárias } No continente—Total	—	575.864	6.460.512	4.621.564	7.850.891	23.739.935	893.713
e caixas económicas } Nas Ilhas—Total . .	—	7.412	32.793	51.179	84.231	109.102	35.186

(a) Situação relativa à última quarta-feira do mês. (b) Moeda divisionária. Para «encaixe-ouro» e «outras reservas» vide quadro «Situações semanais» deste Banco. (c) Estão incluídos 495.690 contos referentes a depósitos obrigatórios e 154.317 contos de depósitos da Caixa Económica Postal.

2.—Situação bancária — Resumo mensal — Situation bancaire — Résumé mensuel

1.000.000 esc.

Rubricas — Rubriques	1948									1947		
	IX	VIII	VII	VI	V	IV	III	II	I	XII	XI	X
	2	3	4	5	6	7	8	9	10	11	12	13
Bancos, casas bancárias e caixas económicas <i>Banques, banquiers et caisses d'épargne</i>												
Activo — Actif:												
Caixa (conjunto) — <i>Caisse (ensemble)</i>	7.076	7.305	7.395	7.859	7.893	7.883	8.257	8.376	8.106	8.529	8.279	8.573
Dinheiro em cofre — <i>Espèces</i>	583	624	538	686	579	547	663	565	504	725	579	607
Idem noutros bancos — <i>Dépôts dans l'autres banques</i>	6.493	6.681	6.857	7.173	7.314	7.336	7.594	7.811	7.602	7.804	7.700	7.966
Carteira comercial — <i>Portefeuille commercial</i>	4.673	4.618	4.609	4.590	4.554	4.572	4.500	4.517	4.536	4.511	4.416	4.331
Empréstimos — <i>Avances diverses</i>	7.935	7.736	7.545	7.385	7.282	7.144	7.124	6.892	6.863	6.552	6.350	6.396
Passivo — Passif:												
Depósitos (conjunto) — <i>Dépôts (ensemble)</i>	23.776	25.241	25.279	25.559	25.993	25.932	26.387	26.852	26.733	27.108	27.002	27.249
À ordem — <i>À vue</i>	23.849	24.316	24.359	24.626	25.057	24.990	25.434	25.887	25.751	26.139	26.023	26.293
A prazo — <i>À terme</i>	929	925	920	933	936	942	953	965	982	969	979	956
Bancos e casas bancárias <i>Banques et banquiers</i>												
Activo:												
Caixa (conjunto)	4.505	4.736	4.600	4.823	4.750	4.619	4.863	4.700	4.618	4.950	4.415	4.418
Dinheiro em cofre	492	535	447	535	477	447	567	477	406	631	492	519
Idem noutros bancos	4.013	4.201	4.153	4.288	4.273	4.172	4.296	4.223	4.212	4.319	3.923	3.899
Carteira comercial	4.650	4.595	4.582	4.567	4.531	4.548	4.478	4.497	4.515	4.491	4.393	4.307
Empréstimos	2.837	2.740	2.808	2.830	2.831	2.792	2.905	2.822	2.776	2.766	2.663	2.767
Passivo:												
Depósitos (conjunto)	16.653	17.121	17.105	17.346	17.727	17.602	18.043	18.409	18.571	19.083	18.844	19.107
À ordem	15.908	16.381	16.372	16.604	16.983	16.854	17.284	17.637	17.786	18.312	18.071	18.363
A prazo	745	740	733	742	744	748	759	772	785	771	773	744
Caixas económicas <i>Caisses d'épargne</i>												
Activo:												
Caixa (conjunto)	2.571	2.569	2.794	3.035	3.143	3.264	3.394	3.676	3.488	3.579	3.863	4.155
Dinheiro em cofre	91	89	91	150	102	100	95	88	97	94	87	88
Idem noutros bancos	2.480	2.480	2.704	2.885	3.041	3.164	3.299	3.588	3.391	3.485	3.776	4.067
Carteira comercial	23	23	27	23	23	23	21	21	21	21	24	24
Empréstimos	5.098	4.996	4.737	4.556	4.451	4.351	4.218	4.070	4.087	3.786	3.688	3.628
Passivo:												
Depósitos (conjunto)	8.123	8.120	8.174	8.212	8.246	8.331	8.344	8.444	8.162	8.026	8.158	8.142
À ordem	7.941	7.935	7.987	8.022	8.054	8.137	8.150	8.251	7.965	7.827	7.952	7.930
A prazo	184	185	187	190	192	194	194	193	197	190	206	212

Vide observação ao quadro 1, p. 617—Voir note au tableau 1, p. 617.

3. — Banco de Portugal — Banque du Portugal

Situações semanais — Situations hebdomadaires

1948

Designação	Em 1 de Setembro Au 1 ^{er} Septembre Escudos	Em 8 de Setembro Au 8 ^{er} Septembre Escudos	Em 15 de Setembro Au 15 ^{er} Septembre Escudos	Em 22 de Setembro Au 22 ^{er} Septembre Escudos	Em 29 de Setembro Au 29 ^{er} Septembre Escudos	Désignation
1	2	3	4	5	6	7
ACTIVO						ACTIF
I. Reservas (artigos 26.º e 27.º dos estatutos e Decreto n.º 22.496, de 4 de Maio de 1933):						I. Réserves (articles 26 et 27 des statuts et décret n.º 22.496, du 4 mai 1933):
1. Ouro em barra e amoeado	4.143.611.227	4.129.762.955	4.116.684.032	4.108.734.098	4.080.677.124	1. Or en lingots et monnayé.
2. Disponibilidades em moeda estrangeira	3.923.979.349	3.910.002.942	3.895.067.045	3.887.039.511	3.859.176.213	2. Disponibilités en monnaies étrangères.
II. Outras garantias (artigo 29.º dos estatutos):						II. Autres garanties (article 29 des statuts):
1. Diversas disponibilidades em ouro e em moeda estrangeira	6.013.112.766	5.973.492.814	5.948.095.973	5.877.339.177	5.845.203.313	1. Disponibilités diverses en or et en monnaies étrangères.
2. Títulos da dívida pública portuguesa	265.169.112	265.169.112	265.169.112	265.169.112	265.169.112	2. Titres de la dette publique portugaise.
3. Dívida do Estado	1.012.660.790	1.012.660.790	1.012.660.790	1.012.660.790	1.012.660.790	3. Dette de l'Etat.
4. Tesouro Público — c/c	4. Compte-courant du Trésor Public.
5. Carteira comercial	98.399.040	97.842.771	96.007.809	93.197.898	92.125.154	5. Portefeuille commercial.
6. Empréstimos e suprimentos	2.000.000	2.000.000	1.100.000	1.078.245	1.740.000	6. Avances.
III. Outras verbas do activo:						III. Divers:
1. Moeda divisionária	3.491.954	3.390.459	3.419.266	3.430.303	3.148.258	1. Monnaie d'appoint.
2. Diversos títulos de crédito	152.356.774	152.680.955	152.991.941	152.989.302	153.015.804	2. Divers titres.
3. Carteira comercial (diversos)	323.163.643	323.497.660	324.710.675	330.049.700	328.223.740	3. Portefeuille commercial.
4. Diversos empréstimos e suprimentos	4. Avances.
5. Edifícios, móveis e máquinas	13.693.920	13.697.370	13.708.576	13.723.359	13.722.903	5. Immeubles de service, matériel et mobilier.
6. Diversos	363.813.040	355.970.395	349.157.464	355.149.353	362.959.998	6. Divers.
IV. Valores depositados	1.310.410.710	1.278.416.461	1.275.879.511	1.261.802.922	1.295.207.202	IV. Valeurs en dépôt de garantie et autres.
Total	17.625.862.325	17.518.584.684	17.454.652.194	17.362.363.770	17.313.028.617	Total.
PASSIVO						PASSIF
V. Capital realizado	100.000.000	100.000.000	100.000.000	100.000.000	100.000.000	V. Capital versé.
VI. Fundos de reserva:						VI. Fonds de réserve:
1. Fundo geral de reserva	14.164.182	14.164.182	14.164.182	14.164.182	14.164.182	1. Fonds général de réserve.
2. Fundo especial de reserva	81.464.182	81.464.182	81.464.182	81.464.182	81.464.182	2. Fonds spécial de réserve.
VII. Notas em circulação	8.424.782.690	8.435.904.910	8.404.039.310	8.372.517.340	8.436.281.930	VII. Billets en circulation.
VIII. Outras responsabilidades-escudos à vista:						VIII. Autres engagements en «escudos» à vue:
1. Depósitos e contas correntes:						1. Comptes courants et comptes de dépôt de fonds:
a) Tesouro Público — c/c	1.120.662.773	1.052.604.768	1.026.968.819	957.253.794	876.970.426	a) Trésor Public.
b) Junta do Crédito Público	64.682.527	57.039.652	49.258.931	43.631.249	42.385.206	b) Comité du Crédit Public.
c) Bancos e banqueiros	5.157.107.288	5.156.245.288	5.153.823.192	5.157.001.271	5.109.782.758	c) Banques et banquiers.
d) Outros depósitos	44.218.135	45.536.241	45.381.077	48.340.789	46.550.819	d) Autres dépôts de fonds.
e) Diversos	265.225.848	261.997.889	268.563.431	281.802.151	249.876.262	e) Divers.
2. Cheques a pagar	8.170.016	3.341.523	9.379.892	8.325.288	16.456.850	2. Traités à vue.
IX. Responsabilidades em moeda estrangeira:						IX. Engagements en monnaies étrangères:
1. Saldos no estrangeiro e outras responsabilidades (artigo 28.º dos estatutos)	245.547.000	245.887.406	243.521.793	243.519.268	243.519.626	1. Soldes créditeurs à l'étranger et autres engagements (article 28 des statuts).
2. Diversos	6.660.066.588	6.576.765.361	6.553.375.342	6.496.354.541	6.342.022.321	2. Divers.
X. Outras verbas do passivo	789.426.974	785.982.182	782.207.874	792.541.334	800.369.174	X. Divers.
XI. Credores de valores depositados	1.310.410.710	1.278.416.461	1.275.879.511	1.261.802.922	1.295.207.202	XI. Dépositants de valeurs en dépôt de garantie et autres.
Total	17.625.862.325	17.518.584.684	17.454.652.194	17.362.363.770	17.313.028.617	Total.

Proporção das reservas para as responsabilidades-escudos à vista

Couverture des engagements en «escudos» à vue

Reservas	8.067.590.577	8.039.765.898	8.011.751.077	7.995.773.609	7.939.853.337	Réserves.
Menos os saldos no estrangeiro e outras responsabilidades (artigo 28.º dos estatutos)	245.547.000	245.887.406	243.521.794	243.519.268	243.519.626	Moins les soldes créditeurs à l'étranger et autres engagements (article 28 des statuts).
Total	7.822.043.577	7.793.878.492	7.768.229.283	7.752.254.341	7.696.333.711	Total.
Notas em circulação	8.424.782.690	8.435.904.910	8.404.039.310	8.372.517.340	8.436.281.930	Billets en circulation.
Outras responsabilidades-escudos à vista	6.660.066.588	6.576.765.361	6.553.375.342	6.496.354.541	6.342.022.321	Autres engagements «escudos» à vue.
Total	15.084.849.278	15.012.670.271	14.957.414.652	14.868.871.881	14.778.304.251	Total.
Proporção	51,85 %	51,91 %	51,93 %	52,13 %	52,07 %	Proportion.
Taxa de desconto directo: 2 1/2 %						Taux de l'escompte direct: 2 1/2 %
Taxa de redesconto: 2 %						Taux du réescompte: 2 %

4. — Câmaras de Compensação — *Chambres de Compensation*

OUTUBRO 1948

Movimento geral — *Mouvement général*

OCTOBRE 1948

Associados <i>Sociétaires ou membres</i>	Efeitos <i>Effets</i>				Saldos apurados por compensação <i>Saldes obtenus par compensation</i>	
	Admitidos à compensação <i>Admis à la compensation</i>		Liquidados por compensação <i>Réglés par compensation</i>		Devedores <i>Débiteurs</i> Contos 1.000 «escudos»	Credores <i>Créditeurs</i> Contos 1.000 «escudos»
	Quantidade <i>Quantité</i>	Importância <i>Montant</i> Contos 1.000 «escudos»	Quantidade <i>Quantité</i>	Importância <i>Montant</i> Contos 1.000 «escudos»		
1	2	3	4	5	6	7
Lisboa						
Banco de Portugal	3.626	200.719	4.186	154.217	48.836	95.338
Banco Nacional Ultramarino	12.216	324.519	19.965	382.278	91.982	34.224
Caixa Geral de Depósitos, Crédito e Previdência	3.443	136.538	7.921	228.535	149.996	57.999
Banco Lisboa & Açores	18.599	309.814	17.747	350.552	74.271	33.532
Banco Espírito Santo e Comercial de Lisboa	33.191	592.134	28.394	635.499	135.692	92.328
Banco Pinto & Sotto Mayor	6.507	129.158	5.982	112.024	22.621	39.755
José Henriques Totta, L. ^{da}	5.922	170.207	3.423	70.364	16.189	116.032
Banco Fonsecas, Santos & Viana	21.131	581.132	16.528	512.960	77.293	145.465
Banco Borges & Irmão (agência de Lisboa)	8.147	126.502	8.636	124.294	47.566	49.773
Total	112.782	2.570.723	112.782	2.570.723	664.446	664.446
Porto						
Caixa Filial do Banco de Portugal	3.789	58.993	2.321	158.580	111.226	11.640
Banco Nacional Ultramarino (filial do Porto)	3.552	65.318	10.885	126.322	61.004	..
Caixa Geral de Depósitos, Crédito e Previdência	1.801	10.633	1.942	20.340	12.486	2.789
Banco Aliança	7.385	106.066	7.373	105.066	8.790	9.790
Banco Borges & Irmão	11.573	153.145	9.816	107.026	4.708	50.827
Banco Espírito Santo e Comercial de Lisboa (filial)	14.010	212.368	8.673	109.058	6.396	109.706
Banco Lisboa & Açores (filial)	3.979	54.075	3.916	48.179	5.360	11.255
Banco Pinto & Sotto Mayor (filial)	3.894	59.536	5.057	45.573	5.598	19.568
Total	49.983	720.134	49.983	720.134	215.568	215.568

Resumo mensal — *Résumé mensuel*

Especificação <i>Spécification</i>	1947				1948								
	IX	X	XI	XII	II	III	IV	V	VI	VII	VIII	IX	X
1	2	3	4	5	6	7	8	9	10	11	12	13	14
Lisboa e Porto													
Efeitos liquidados — <i>Effets liquidés</i>:													
N.º (1.000)	150	165	163	178	147	172	172	167	169	174	164	159	163
1.000.000 esc.	3.166	3.667	3.517	4.130	3.288	3.778	3.798	3.645	3.489	3.571	3.185	3.241	3.291
Lisboa													
Efeitos liquidados:													
N.º (1.000)	105	115	113	125	105	123	121	117	119	122	116	111	113
1.000.000 esc.	2.575	2.965	2.855	3.386	2.708	3.050	3.098	2.938	2.799	2.829	2.530	2.574	2.571
Porto													
Efeitos liquidados:													
N.º (1.000)	45	50	50	53	42	49	51	50	50	52	48	48	50
1.000.000 esc.	591	702	662	744	580	728	700	707	690	742	655	667	720

5. — Taxa média de juro real dos títulos de rendimento fixo

Taux moyen d'intérêt réel des titres à revenu fixe

Meses Mois	Dívida pública Dette publique			Obrigações Obligations			
	Conjunto Ensemble	Consolidado Perpétuelle	Externo Extérieure	Conjunto Ensemble	Caminhos de ferro Chemins de fer	Diversas Diverses	
1	2	3	4	5	6	7	
Outubro	1938	3,79	3,81	3,77	6,17	7,99	4,86
	1939	4,18	4,21	..	6,41	8,14	4,98
	1940	4,37	4,11	4,54	6,71	9,30	4,66
	1941	3,41	3,34	3,81	6,05	8,45	4,21
	1942	2,73	2,64	3,10	4,78	6,62	3,87
	1943	3,03	3,03	3,03	4,22	5,09	3,73
	1944	2,75	3,03	2,74	4,00	4,80	3,51
	1945	2,84	2,85	3,07	4,04	4,72	3,41
1946	2,85	2,83	3,05	5,68	9,57	3,31	
1947	3,03	3,11	3,16	3,75	4,83	3,52	
1948	Janeiro	3,07	3,13	3,20	3,48	3,48	3,48
	Fevereiro	3,06	3,14	3,33	3,47	3,47	3,47
	Março	3,08	3,15	3,33	3,46	3,45	3,46
	Abril	3,09	3,16	3,44	3,47	3,44	3,49
	Maió	3,13	3,19	3,45	3,45	3,44	3,46
	Junho	3,14	3,23	3,47	3,47	3,44	3,50
	Julho	3,23	3,31	3,61	3,53	3,46	3,59
	Agosto	3,26	3,32	3,64	3,50	3,46	3,55
	Setembro	3,27	3,32	3,63	3,51	3,46	3,56
	Outubro	3,20	3,31	3,60	3,47	3,46	3,49

B.—Bolsas de títulos—Bourses des valeurs mobilières

1.—Índice de cotações na Bolsa de Fundos de Lisboa

Nombre-índice des cours à la Bourse des valeurs mobilières de Lisbonne

Base: média mensal do 1.º trimestre de 1938 = 100

Base: moyenne mensuelle du 1er trimestre 1938 = 100

Meses Mois	Títulos de rendimento fixo Titres à revenu fixe						Títulos de rendimento variável (acções) Titres à revenu variable (actions)						
	Dívida pública Dette publique			Obrigações Obligations			Con- junto Ensem- ble	Bancos Banques	Seguros Assuran- ces	Caminhos de ferro Chemins de fer	Colo- niais Colo- niales	Diver- sas Diver- ses	
	Con- junto Ensem- ble	Conso- lidada Perpé- tuelle	Externa Exté- rieure	Con- junto Ensem- ble	Caminhos de ferro Chemins de fer	Diver- sas Diver- ses							
1	2	3	4	5	6	7	8	9	10	11	12	13	
Outubro	1938	98,95	100,08	97,72	98,24	93,64	102,29	97,28	94,18	100,34	89,58	95,14	98,66
	1939	86,69	90,55	..	94,55	91,92	99,80	87,58	89,57	105,43	70,56	116,19	81,67
	1940	85,79	92,76	79,37	90,30	80,40	106,66	86,19	97,63	105,46	104,44	117,86	76,52
	1941	109,97	112,43	96,69	100,18	88,48	118,04	112,56	114,70	148,95	242,43	140,13	90,77
	1942	137,35	144,41	118,82	126,79	113,01	128,43	219,36	232,52	301,65	416,81	373,62	169,89
	1943	137,73	125,81	121,55	143,64	146,97	133,25	190,44	229,52	308,07	..	278,69	149,14
	1944	136,33	125,81	134,44	151,52	155,80	141,60	239,67	250,34	323,41	568,96	350,29	202,26
	1945	132,02	133,78	119,96	150,00	158,49	145,78	256,62	275,90	326,55	514,86	471,86	200,89
1946	131,57	134,73	120,76	166,73	78,16	150,15	267,10	304,13	326,24	500,83	593,28	171,28	
1947	123,73	122,57	116,57	161,64	154,82	141,20	215,33	270,65	314,22	478,96	478,87	136,79	
1948	Janeiro	122,12	121,81	115,10	174,18	214,96	142,84	207,17	301,22	321,96	359,17	449,29	121,25
	Fevereiro	122,53	121,43	110,61	174,67	215,56	143,24	201,68	284,09	321,76	359,17	441,97	119,27
	Março	121,75	121,04	110,61	175,15	216,83	143,64	200,36	284,70	325,56	323,26	439,80	117,40
	Abril	121,33	120,66	107,07	174,67	217,43	142,40	200,72	283,00	324,12	273,36	444,19	117,35
	Maió	119,80	119,52	106,78	175,70	217,43	143,64	198,48	282,44	322,99	303,26	450,32	112,00
	Junho	119,42	118,03	106,15	174,67	217,43	142,00	191,39	279,74	315,45	276,11	429,05	107,30
	Julho	116,09	115,17	102,03	171,70	216,16	138,47	186,65	279,57	311,82	280,76	414,96	103,58
	Agosto	115,00	114,83	101,18	173,15	216,16	140,01	190,69	281,02	309,57	291,32	435,35	104,15
	Setembro	114,66	114,83	101,47	172,67	216,16	139,61	196,66	282,42	309,57	260,76	462,24	106,07
	Outubro	117,17	115,17	102,32	174,67	216,16	142,40	196,32	277,48	314,70	263,40	463,67	106,38

2. — Índices da quantidade de títulos transaccionados na Bolsa de Fundos de Lisboa
Nombres-indices de la quantité de valeurs vendues à la Bourse des valeurs mobilières de Lisbonne

Base: média mensal do 1.º trimestre de 1938 = 100

Base: moyenne mensuelle du 1er trimestre 1938 = 100

Meses Mois	Títulos de rendimento fixo Titres à revenu fixe						Títulos de rendimento variável (acções) Titres à revenu variable (actions)					
	Dívida pública Dette publique			Obrigações Obligations			Con- junto Ensem- ble	Bancos Banques	Seguros Assuran- ces	Caminhos de ferro Chemins de fer	Colo- niais Coloniales	Diver- sas Diver- ses
	Con- junto Ensem- ble	Conso- lidada Perpé- tuelle	Ex- terna Exté- rieure	Con- junto Ensem- ble	Caminhos de ferro Chemins de fer	Diver- sas Diver- ses						
1	2	3	4	5	6	7	8	9	10	11	12	13
1938	44,05	54,11	34,47	122,87	131,06	104,28	83,22	87,04	65,08	45,28	142,52	73,97
1939	25,22	28,78	27,68	25,00	26,10	20,89	76,04	51,39	106,30	92,45	293,08	39,23
1940	23,06	37,33	5,82	42,88	22,91	46,90	74,55	107,72	38,17	33,96	162,04	59,71
1941	59,71	102,45	7,06	136,20	129,41	139,79	215,99	285,49	88,74	284,91	625,53	147,02
1942	237,77	424,62	3,81	125,61	69,82	170,39	150,05	204,32	80,34	145,28	512,65	88,79
1943	91,82	159,15	3,64	64,32	36,89	87,07	147,60	163,12	62,79	..	598,00	74,99
1944	120,01	181,94	15,03	37,37	42,18	36,57	141,50	207,41	102,48	90,57	282,84	103,11
1945	142,40	134,32	3,75	30,73	30,51	32,59	160,99	250,46	49,05	26,42	440,27	114,37
1946	46,11	64,18	10,31	58,42	30,51	81,79	208,40	148,61	66,79	58,49	754,92	126,34
1947	70,21	113,77	12,62	37,76	6,61	61,97	110,98	132,87	1,53	1,89	267,01	88,80
1948												
Janeiro	63,24	92,61	4,66	41,45	10,02	65,88	96,21	124,23	24,24	24,53	224,95	76,44
Fevereiro	131,29	128,93	41,43	84,20	14,87	137,95	119,08	189,35	6,87	1,89	332,94	84,56
Março	107,28	127,18	57,05	112,24	12,89	188,91	113,68	130,09	29,20	3,77	342,73	78,32
Abril	127,94	114,10	17,44	44,79	16,41	67,56	120,58	111,42	11,26	16,98	355,07	86,83
Maio	83,68	96,82	8,88	47,35	20,04	69,55	87,33	60,34	4,77	35,85	273,57	61,30
Junho	69,50	87,76	11,34	137,76	179,30	118,29	87,94	137,50	15,27	100,00	298,21	52,79
Julho	48,51	63,33	4,18	46,22	11,56	73,45	95,35	96,45	21,95	56,60	399,90	47,23
Agosto	32,82	39,09	3,15	43,23	17,95	63,73	84,50	61,73	24,62	9,43	273,98	56,77
Setembro	63,12	79,62	4,74	27,82	21,58	34,05	83,87	73,77	..	30,19	331,40	46,58
Outubro	50,40	77,74	5,67	50,87	26,87	70,01	84,31	69,75	15,08	35,85	402,87	34,56

3. — Bolsas de títulos. Transacções efectuadas nas Bolsas de Lisboa e Porto
Bourses des valeurs mobilières. Transactions effectuées aux Bourses de Lisbonne et Porto

OCTUBRO 1948

OCTUBRE 1948

Designação dos títulos e sua classificação Désignation des valeurs et leur classification	Número de títulos transaccionados Quantité de valeurs vendues			Designação dos títulos e sua classificação Désignation des valeurs et leur classification	Número de títulos transaccionados Quantité de valeurs vendues		
	Outubro Octobre		Janeiro a Outubro na Bolsa de Lisboa Janvier- Octobre à la Bourse de Lisbonne		Outubro Octobre		Janeiro a Outubro na Bolsa de Lisboa Janvier- Octobre à la Bourse de Lisbonne
	Total nas Bolsas de Lisboa e Porto Total aux Bourses de Lisbonne et Porto	Na Bolsa de Lisboa À la Bourse de Lisbonne			Total nas Bolsas de Lisboa e Porto Total aux Bourses de Lisbonne et Porto	Na Bolsa de Lisboa À la Bourse de Lisbonne	
1	2	3	4	5	6	7	8
I série. Fundos de Estado Fonds d'Etat							
I grupo. Do Estado Português							
Consolidado:							
2 3/4 %/o, 1943	2.180	939	52.161				99
3 %/o, 1942	4.594	4.414	62.426				1
3 1/2 %/o, 1941	6.627	6.507	21.664				1
Centenários, 4 %/o, 1940	734	702	10.741				
Obrigações do Tesouro:							
2 1/2 %/o, 1942	200	130	5.870				
2 1/2 %/o, 1943	20	20	8.400				
2 1/2 %/o, 1944	1.410	1.410	8.540				
2 1/2 %/o, 1945	10	10	6.130				
2 1/2 %/o, 1946	20	20	950				
3 1/2 %/o, 1.ª, 2.ª, 3.ª, 4.ª e 5.ª séries	20	20	37.690				
Externo:							
3 %/o, 1.ª série	76	76	450				
3 %/o, 1.ª série (carimbado)	23	23	4.236				
3 %/o, 2.ª série	2	2	11				
3 %/o, 2.ª série (carimbado)	2	2	679				
3 %/o, 3.ª série	64	34	416				
3 %/o, 3.ª série (carimbado)	151	151	1.852				
Cautelas, sem juro	16	16	2.582				
Cautelas, sem juro (carimbado)	3.484				
II grupo. De Estados estrangeiros Brasileiros							
Empréstimo de 5 %/o, 1914 (Funding), t. £ 20				99
Empréstimo de 5 %/o, 1914 (Funding), t. £ 100				1
Empréstimo de 5 %/o, 1914 (Funding), t. £ 500				1
II série. Acções Actions							
I grupo. De estabelecimentos de crédito							
Bancos:							
Alentejo	16	16	675				
Aliança	216				
Angola	50	50	314				
Espirito Santo e Comerc. de Lisboa	24	24	616				
Ferreira Alves e Pinto Leite	320	70	712				
Fonsecas, Santos & Viana	63				
Lisboa & Açores	136	136	3.160				
Nacional Ultramarino	1.771	1.761	20.553				
Pinto & Sotto Mayor	10				
Portugal	86	58	977				
Português do Continente e Ilhas	15	15	355				
Crédito Predial (Geral)	1.983	683	16.088				

3.—Bolsas de títulos. Transacções efectuadas nas Bolsas de Lisboa e Porto. — Outubro 1948.

Bourses des valeurs mobilières. Transactions effectuées aux Bourses de Lisbonne et Porto. — Octobre 1948.

Designação dos títulos e sua classificação	Número de títulos transaccionados			Designação dos títulos e sua classificação	Número de títulos transaccionados		
	Outubro		Janeiro a Outubro na Bolsa de Lisboa		Outubro		Janeiro a Outubro na Bolsa de Lisboa
	Total nas Bolsas de Lisboa e Porto	Na Bolsa de Lisboa			Total nas Bolsas de Lisboa e Porto	Na Bolsa de Lisboa	
1	2	3	4	5	6	7	8
II grupo. De sociedades extractivas e transformadoras							
Águas:							
Curia	70	70	6.254	Agrícola das Neves	275	275	3.555
Lisboa (antigas)	45	45	1.055	Agrícola Ultramarina	4.777
Lisboa, 1934	730	700	6.749	Agricultura Colonial (Sociedade)	520	520	10.342
Lisboa, 1936	265	265	3.107	Angolana de Agricultura	440
Cimento Tejo	220	170	806	Boror	95	95	3.101
Cimentos de Leiria	455	455	3.716	Cabinda	145	145	3.958
Gás e Electricidade	8.511	8.243	139.887	Colonial do Buzi	2.934	2.721	36.412
Hidro-Eléctrica Alto Alentejo	821	721	12.449	Fomento Colonial	10.850	10.050	34.448
Hidro-Eléctrica Portuguesa	10	10	1.945	Illa do Principe	4.248	4.243	6.868
Industrial Aliança (Sociedade)	195	195	2.570	Mocambique	26.686	26.086	370.752
Industrial de Portugal e Colónias	3.202	3.202	167.183	Zambézia	15.465	15.215	127.582
Portuguesa de Pesca	75	75	2.148	Bela Vista	70	70	467
Prestamista Portuguesa	10	10	20				
Tabacos (Companhia Portuguesa de)	1.933	1.913	17.408	III série. Obrigações			
Tabacos de Portugal	149	149	2.481	<i>Obligations</i>			
Tabaqueira (A)	20	20	196	I grupo. De estabelecimentos de crédito			
União Eléctrica Portuguesa	370	285	2.288	Banco Nacional Ultramarino, 4 1/2 % ₀ , cup., ouro	147	147	212
Vidago, Melgaço & Pedras Salgadas	130	Crédito Predial, 3 1/2 % ₀ , 1945	5.300
III grupo. De sociedades transportadoras				II grupo. Sociedades extractivas e transformadoras			
Companhia dos Caminhos de Ferro Portugueses, 1932 (ordinárias)	195	Águas de Lisboa, 4 1/2 % ₀	115	115	943
Companhia dos Caminhos de Ferro Portugueses (privilegiadas)	973	973	7.293	Águas de Lisboa, 5 % ₀	69	69	3.030
Companhia Nacional de Caminhos de Ferro	961	Empresa Nacional de Publicidade, 5 % ₀	40	40	1.334
Companhia Colonial de Navegação	130	130	2.104	Federação Nacional dos Industriais de Moagem, 5 % ₀
Companhia Nacional de Navegação	610	580	8.349	Gás e Electricidade, 4 % ₀	100	100	130
				Gás e Electricidade, 3 % ₀ 1/4 % ₀	406	406	3.770
IV grupo. De companhias de seguros				Gás e Electricidade, 3 1/2 % ₀	21	21	1.323
Bonança, liberadas	União Eléctrica Portuguesa, 4 % ₀	848	530	4.472
Fidelidade, liberadas	1	União Eléctrica Portuguesa, 4 1/2 % ₀	60	60	3.559
Garantia, liberadas	25	Hidro-Eléctrica da Serra da Estrela, 3 % ₀	152	152	1.323
Mundial, liberadas	101	101	765				
Nacional, liberadas	III grupo. Sociedades transportadoras			
Portuguesa de Seguros, liberadas	Comp. Nac. de Cam. de Ferro, 4 1/2 % ₀ , 1. ^a e 2. ^a séries, cup.	50	50	442
Sagres, liberadas	98	Comp. Cam. de Ferro do Norte de Portugal — Conversão 5 % ₀	1.110	1.110	8.697
Tagus, liberadas	Sociedade Estoril, 5 % ₀	1.281	1.281	20.276
Ultramarina	11	Companhia Portuguesa para a Construção e Exploração do Caminho de Ferro, 3 1/2 % ₀ , cup.	105
V grupo. De sociedades coloniais							
Açúcar de Angola	3.060	3.028	16.666				
Agrícola do Cassequel (Sociedade)	1.310	1.250	15.335				

Observação. — Foram ainda transaccionados: **Em Lisboa:** Acções: Companhia: Eléctrica das Beiras, 57; Eléctricos de Lisboa, ordinárias, 275; Diamantes de Angola, 1.590; Hidro-Eléctrica do Zêzere, 126; Chá Oriental, 10. **No Porto:** Acções: Fiação e Tecidos de Alcobaça, 30.

Nota. — As transacções efectuadas durante o mês de Outubro na Bolsa de Lisboa atingiram 40:315.129\$50 e na do Porto 2:164.068\$50 — *Pendant le mois d'octobre le montant des transactions effectuées à la Bourse de Lisbonne a été 40:315.129\$50 et à celle de Porto 2:164.068\$50.*

C. — Moeda — Monnaie

1. — Câmbio — Changes

Praças Places	Unidade de cotação Unité de cotation	Médias mensais — Moyennes mensuelles												
		1947		1948										
		XI	XII	I	II	III	IV	V	VI	VII	VIII	IX	X	
1	2	3	4	5	6	7	8	9	10	11	12	13	14	
Câmbios sobre as principais praças estrangeiras <i>Cours des changes sur les principales places étrangères</i>														
Londres . . .	£ esterlina	100\$50	100\$50	100\$50	100\$50	100\$50	100\$50	100\$50	100\$50	100\$50	100\$50	100\$50	100\$50	100\$50
Paris . . .	Franco	\$21,2	\$21,2	\$21,2	\$08,3	\$08,3	\$08,3	\$08,3	\$08,3	\$08,3	\$08,3	\$08,3	\$08,1	\$08,5
Madrid . . .	Peseta	(a) 2\$29,9	(a) 2\$29,9	(a) 2\$29,9	(a) 2\$29,9	(a) 2\$29,9	(a) 2\$29,9	(a) 2\$29,9	(a) 2\$29,9	2\$29,9	2\$29,9	(a) 2\$29,9	(a) 2\$29,9	(a) 2\$29,9
Roma . . .	Lira	(a) 1\$25,8	(a) 1\$25,8	(a) 1\$25,8	(a) 1\$25,8	(a) 1\$25,8	(b) 1\$25,8	1\$25,8	1\$25,8	1\$25,8	1\$25,8	1\$25,8	1\$25,8	1\$25,8
Nova Iorque	Dólar	25\$06,5	25\$06,5	25\$06,5	25\$06,5	25\$06,5	25\$06,5	25\$06,5	25\$06,5	25\$06,5	25\$06,5	25\$06,5	25\$06,5	25\$06,5
Berlim . . .	Reichsmark	(a) 9\$90,2	(a) 9\$90,2	(a) 9\$90,2	(a) 9\$90,2	(a) 9\$90,2	(a) 9\$90,2	(a) 9\$90,2	(a) 9\$90,2	9\$90,2	9\$90,2	(a) 9\$90,2	(a) 9\$90,2	(a) 9\$90,2
Genebra . . .	Franco S. ^{co}	5\$84,5	5\$84,5	5\$84,5	5\$84,5	5\$84,5	5\$84,5	5\$84,5	5\$84,5	5\$84,5	5\$84,5	5\$84,5	5\$84,5	5\$84,5
Amsterdão	Florim	9\$39,8	9\$39,8	9\$39,8	9\$39,8	9\$39,8	9\$39,8	9\$39,8	9\$39,8	9\$39,8	9\$39,8	9\$39,8	9\$39,8	9\$39,8
Bruxelas . .	Franco B. ^{ca}	\$56,8	\$56,8	\$56,8	\$56,8	\$56,8	\$56,8	\$56,8	\$56,8	\$56,8	\$56,8	\$56,8	\$56,8	\$56,8
Estocolmo	Coroa S. ^{ca}	6\$97,5	6\$97,5	6\$97,5	6\$97,5	6\$97,5	6\$97,5	6\$97,5	6\$97,5	6\$97,5	6\$97,5	6\$97,5	6\$97,5	6\$97,5
Oslo . . .	Coroa N. ^{ca}	5\$03,7	5\$03,7	5\$03,7	5\$03,7	5\$03,7	5\$03,7	5\$03,7	5\$03,7	5\$03,7	5\$03,7	5\$03,7	5\$03,7	5\$03,7
Copenhague	Coroa D. ^{ca}	5\$19,7	5\$19,7	5\$19,7	5\$19,7	5\$19,7	5\$19,7	5\$19,7	5\$19,7	5\$19,7	5\$19,7	5\$19,7	5\$19,7	5\$19,7
Buenos Aires	Peso	6\$21,4	6\$21,4	6\$21,4	6\$21,4	6\$22,4	6\$26,8	6\$27,2	6\$27,2	6\$27,2	6\$27,2	6\$27,2	6\$27,2	6\$27,2
Câmbios de diversas praças estrangeiras sobre Lisboa <i>Cours des changes de diverses places étrangères sur Lisbonne</i>														
Londres . . .	{ Escudos por £ 1 }	100\$20	100\$20	100\$20	100\$20	100\$20	100\$20	100\$20	100\$20	100\$20	100\$20	100\$20	100\$20	100\$20

(a) Clearing. (b) Até 12 de Abril de 1948, data em que deixou de ter cotação.

2. — Cotações do ouro e da prata em Londres — Cours de l'or et de l'argent à Londres

Por onça troy — Par once troy (31,103481 grs.)

Períodos Périodes	Ouro fino — Or fin						Prata standard (37/40) — Argent standard (Em pence — En pence)			
	Máxima — Plus haut		Mínima — Plus bas		Média — Moyen		Máxima Plus haut	Mínima Plus bas	Média Moyen	
	Shillings	Pence	Shillings	Pence	Shillings	Pence				
1	2	3	4	5	6	7	8	9	10	
1936	142	8,5	137	2,5	140	8,431	22,9375	19	20,07485	
1937	142	7,5	139	3,5	140	9,011	21,5	18,1875	20,0674	
1938	150	..	139	5	142	6,288	20,5825	18,375	19,52277	
1939	168	..	148	2	155	1,672	23,5	16,0625	20,55788	
1940	168	..	168	..	168	..	23,5	20,0625	22,23124	
1941	168	..	168	..	168	..	23,5	23,1875	23,43944	
1942	168	..	168	..	168	..	23,5	23,4375	23,49950	
1943	168	..	168	..	168	..	23,5	23,5	23,5	
1944	168	..	168	..	168	..	23,5	23,5	23,5	
1945	172	3	168	..	170	4,536	44	25,5	30,51	
1946	172	3	172	3	172	3	55,5	44	48,70	
1947	172	3	172	3	172	3	55,5	37	44,44	
1948 {	Janeiro a Julho	172	3	172	3	172	3	45	45	45
	Agosto	172	3	172	3	172	3	45	44	44,67
	Setembro	172	3	172	3	172	3	46,5	45	45,93
	Outubro	172	3	172	3	172	3	47	46,5	46,93

3. — Relação entre valores-ouro e a moeda corrente — Rapport entre la valeur-or et la monnaie courante

1948

Espécies Espèces	Janeiro a Outubro Janvier—Octobre
À paridade de 4\$50 (1911) — À parité de 4\$50	4.456,267
{ Ágio do ouro, % — Agio de l'or	45,5627
{ Preço de 1\$-ouro (escudos) — Prix de 1\$-or	86,3933
À paridade de 110\$ (1931) — À parité de 110\$	1,8639
{ Preço de 1\$-ouro (escudos) — Prix de 1\$-or	205\$03,2
Preço de uma libra-ouro (escudos) — Prix de une livre-or	

VIII.—Propriedade. Propriété

1.—Hipotecas e cancelamentos de hipotecas *Hypothèques et dégrèvements d'hypothèques*

1948

Designação <i>Désignation</i>	Continente e ilhas <i>Continent et îles</i>				Lisboa				Porto			
	Contratos <i>Contrats</i>		Prédios <i>Immeubles</i>		Contratos		Prédios		Contratos		Prédios	
	N.º	Dívidas <i>Dettes</i> (1.000 esc.)	N.º	Dívidas (1.000 esc.)	N.º	Dívidas (1.000 esc.)	N.º	Dívidas (1.000 esc.)	N.º	Dívidas (1.000 esc.)	N.º	Dívidas (1.000 esc.)
1	2	3	4	5	6	7	8	9	10	11	12	13
Hipotecas—Hypothèques												
Janeiro a Junho — <i>Janvier-Juin</i>	6.927	717.457	11.944	673.904	1.506	473.931	644	265.009	661	73.258	353	31.936
2.º trimestre (total)	3.603	417.407			781	283.549			334	47.604		
Hipotecas com designação de prédios — <i>Hypothèques avec spécification d'immeubles</i>	2.832	397.586	5.712	397.947	771	282.408	341	156.334	286	44.642	183	19.644
Rústicos — <i>Rustiques</i>	654	49.764	3.056	71.655	100	32.929	37	15.322	19	892	11	502
Urbanos — <i>Urbains</i>	1.313	214.051	2.094	239.758	507	172.380	300	140.300	212	19.958	170	17.134
Mistos — <i>Mixtes</i>	337	63.256	562	86.534	95	51.246	4	712	15	1.547	2	2.008
De natureza diversa — <i>De plusieurs espèces</i>	528	70.515			69	25.853			40	22.245		
Hipotecas gerais — <i>Hypothèques générales</i>	771	19.821			10	1.141			48	2.962		
Cancelamentos—Dégrèvements												
Janeiro a Junho — <i>Janvier-Juin</i>	5.234	335.664	9.519	324.516	649	183.712	469	163.693	338	20.341	170	16.863
2.º trimestre (total)	2.685	185.865	4.969		368	93.904	258		184	11.514	83	
Cancelamentos totais respeitantes a prédios — <i>Dégrèvements complets, concernant immeubles</i>	2.281	177.109	4.366	177.109	332	88.892	239	82.486	181	11.514	78	9.584
Rústicos	562	15.346	2.643	35.427	16	1.372	9	1.030	17	417	5	340
Urbanos	912	78.857	1.179	87.815	234	47.681	172	43.961	152	10.565	72	9.231
Mistos	348	49.734	544	53.867	71	38.319	58	37.495	2	30	1	13
De natureza diversa	459	33.172			11	1.520			10	502		
Cancelamentos parciais — <i>Dégrèvements partiels</i>	404	8.756	603		36	5.012	19		3	..	5	

Observação. — As dívidas garantidas por prédios de natureza diversa acham-se, quanto a estes, repartidas conforme o seu valor. — *Observation. — Les dettes garanties par immeubles de plusieurs espèces ont été distribuées, quant à ceux-ci, suivant leurs valeurs.*

2.—Empréstimos hipotecários—Taxa de juro
Prêts hypothécaires—Taux de l'intérêt

Natureza do credor	1938	1939	1940	1941	1942	1943	1944	1945	1946	1947	1948	Nature du créancier
1	2	3	4	5	6	7	8	9	10	11	12	13
Médias anuais — Moyennes annuelles												
Total . . .	6,29	6,30	6,33	6,20	5,89	5,45	5,12	4,93	4,90	4,91	×	Total.
Estabelecimentos de crédito	5,42	5,53	5,56	5,23	4,94	4,18	3,86	3,53	3,58	3,96	×	Établissements de crédit.
Particulares	7,04	7,08	7,11	7,05	6,77	6,66	6,42	6,44	6,52	6,52	×	Particuliers.
Médias do 1.º trimestre — Moyennes du 1er trimestre												
Total . . .	6,58	6,30	6,33	6,46	5,99	5,59	5,24	4,94	5,12	5,10	5,10	Total.
Estabelecimentos de crédito	5,69	5,52	5,65	5,48	5,07	4,34	3,97	3,40	3,78	3,97	3,98	Établissements de crédit.
Particulares	7,08	7,06	6,97	7,09	6,81	6,75	6,34	6,44	6,52	6,52	6,62	Particuliers.
Médias do 2.º trimestre — Moyennes du 2ème trimestre												
Total . . .	6,27	6,26	6,40	6,12	5,99	5,60	4,99	4,94	4,73	4,88	4,80	Total.
Estabelecimentos de crédito	5,44	5,63	5,55	5,22	4,93	4,30	3,72	3,54	3,54	3,93	3,94	Établissements de crédit.
Particulares	7,08	7,13	7,09	7,07	6,85	6,69	6,46	6,51	6,60	6,60	6,76	Particuliers.

3.—Índices da taxa de juro dos empréstimos hipotecários
Indices du taux de l'intérêt des prêts hypothécaires

Base: 1938 = 100

Base: 1938 = 100

Natureza do credor	1938	1939	1940	1941	1942	1943	1944	1945	1946	1947	1948	Nature du créancier
1	2	3	4	5	6	7	8	9	10	11	12	13
Médias anuais — Moyennes annuelles												
Total . . .	100,0	100,2	100,7	98,6	93,6	86,7	81,3	78,3	77,9	78,1	×	Total.
Estabelecimentos de crédito	100,0	101,9	102,6	96,5	91,1	77,1	71,1	65,0	66,1	72,9	×	Établissements de crédit.
Particulares	100,0	100,6	100,9	100,1	96,0	94,5	91,2	91,4	92,6	92,5	×	Particuliers.
Médias do 1.º trimestre — Moyennes du 1er trimestre												
Total . . .	104,7	100,2	100,6	102,8	93,8	88,8	83,4	78,5	81,5	81,0	81,1	Total.
Estabelecimentos de crédito	105,0	101,8	104,2	101,1	93,6	80,1	73,3	62,7	69,7	73,3	73,5	Établissements de crédit.
Particulares	100,6	100,3	99,0	100,7	96,6	95,8	90,0	91,5	92,5	92,5	94,0	Particuliers.
Médias do 2.º trimestre — Moyennes du 2ème trimestre												
Total . . .	99,8	99,5	101,7	97,3	95,2	89,1	79,3	78,6	75,2	77,6	76,3	Total.
Estabelecimentos de crédito	100,3	103,9	102,3	96,3	91,0	79,3	68,6	65,3	65,2	72,4	72,7	Établissements de crédit.
Particulares	100,6	101,2	100,6	100,4	97,2	95,0	91,7	92,4	93,7	93,7	96,0	Particuliers.

IX.—Finanças públicas. Finances publiques

1.—Rendimentos cobrados nas circunscrições aduaneiras

Revenus perçus dans les circonscriptions douanières

1.000 escudos

Anos e meses <i>Années et mois</i> Designação <i>Désignation</i>	1948										1947		
	IX	VIII	VII	VI	V	IV	III	II	I	XII	XI	X	
	1	2	3	4	5	6	7	8	9	10	11	12	13
Por circunscrições aduaneiras — Par circunscrições douanières	101.406	102.357	127.431	132.938	111.261	132.738	138.789	106.798	106.010	139.000	123.555	139.135	
Alfândega de Lisboa — <i>Douane de Lisbonne</i>	70.404	76.024	92.902	97.248	80.208	94.504	99.889	80.836	84.820	87.386	89.571	97.969	
Alfândega do Porto — <i>Douane de Porto</i>	27.750	23.312	30.172	32.115	27.958	34.960	35.358	23.459	18.081	46.915	29.571	37.102	
Alfândega do Funchal — <i>Douane de Funchal</i>	1.692	1.536	1.942	1.977	1.950	1.877	2.472	1.456	2.076	3.330	3.144	2.184	
Alfândega de Ponta Delgada — <i>Douane de Ponta Delgada</i>	1.098	821	1.373	703	586	827	493	616	688	687	766	904	
Alfândega de Angra do Heroísmo — <i>Douane d'Angra do Heroísmo</i>	358	526	714	527	404	429	379	276	271	423	365	671	
Alfândega da Horta — <i>Douane de Horta</i>	104	138	328	368	155	141	198	155	74	259	138	305	
Por verbas de receita — Par rubricas de recette	101.406	102.357	127.431	132.938	111.261	132.738	138.789	106.798	106.010	139.000	123.555	139.135	
Direitos de importação — Droits d'importation . .	69.477	69.179	89.703	95.282	82.984	97.030	103.360	74.729	78.959	98.123	88.868	101.400	
Sobre produtos das colónias — <i>Sur produits des colonies:</i>													
Cereais — <i>Céréales</i>	o	1	..	
Vários géneros e mercadorias — <i>Différents produits et marchandises</i>	5.256	4.240	7.930	5.382	5.114	7.143	5.664	5.979	4.742	9.972	7.035	12.265	
Sobre produtos do estrangeiro — <i>Sur produits de l'étranger:</i>													
Cereais — <i>Céréales</i>	169	172	110	165	171	170	165	55	170	113	152	169	
Tabaco em rama — <i>Tabac brut</i>	18.850	13.694	20.012	17.356	15.379	15.486	20.737	13.754	16.381	10.331	11.139	15.315	
Tabaco manufacturado — <i>Tabac manufacturé</i>	666	899	1.014	571	730	985	689	828	1.706	1.655	1.081	708	
Algodão — <i>Coton</i>	11	15	41	20	21	98	44	31	14	39	18	28	
Carvão de pedra — <i>Charbon</i>	900	375	334	624	472	198	406	165	267	470	39	900	
Vários géneros e mercadorias — <i>Différents produits et marchandises</i>	43.625	49.784	60.262	71.164	61.097	72.950	75.655	53.917	55.679	75.543	69.403	72.015	
Direitos de exportação — Droits d'exportation . .	3.913	3.926	3.933	3.904	4.877	5.061	5.043	4.722	4.810	4.872	5.438	5.314	
De vinho licoroso e engarrafado — <i>De vins liquoreux et en bouteilles</i>	109	156	54	51	90	174	181	68	101	107	107	106	
De vinho não especificado — <i>De vins non spécifiés</i>	39	34	36	57	52	40	42	26	24	39	45	30	
Fixos, de vários géneros e mercadorias — <i>Fixes, de différents produits et marchandises</i>	1.969	2.100	1.827	1.778	2.290	2.828	2.735	2.684	2.680	2.886	2.841	3.377	
<i>Ad valorem</i>	1.796	1.636	2.016	2.018	2.445	2.019	2.085	1.944	2.005	1.840	2.445	1.801	
Impostos — Impôts	20.814	22.641	25.344	25.752	15.906	22.230	22.025	20.442	15.067	27.822	21.972	23.597	
Do selo — <i>Du timbre</i>	1.153	1.080	1.172	1.149	1.057	1.086	1.111	1.053	968	1.209	1.240	1.249	
De salvação nacional — <i>De salut national</i>	10.431	14.157	16.736	18.627	10.178	17.089	15.874	15.543	9.461	20.693	14.533	14.972	
Do pescado — <i>Sur le poisson</i>	7.837	6.362	5.928	4.504	3.290	2.902	3.264	2.774	3.515	4.649	4.678	5.752	
De tonelagem — <i>De tonnage</i>	504	452	489	551	479	392	510	469	427	427	447	474	
Do comércio marítimo — <i>Sur le commerce maritime</i>	846	540	953	869	800	713	937	555	654	531	993	1.045	
Outros — <i>Autres</i>	43	50	66	52	102	48	329	48	42	313	81	105	
Outras receltas — Autres recettes	7.202	6.611	8.451	8.000	7.494	8.417	8.361	6.905	7.174	8.183	7.277	8.824	
Emolumentos — <i>Emoluments</i>	3.701	3.348	4.136	4.160	3.841	4.145	4.486	3.333	3.669	3.977	3.699	4.068	
Multas — <i>Amendes</i>	102	112	176	163	157	132	159	226	187	134	158	233	
Portos e barras — <i>Ports et entrées</i>	1.631	1.677	1.970	1.689	1.475	1.733	1.721	1.570	1.346	1.838	1.513	1.871	
Taxas de tráfego — <i>Taxes de trafic</i>	439	457	526	524	523	530	517	418	443	635	524	530	
Porcentagem sobre as cobranças dos corpos administrativos — <i>Pourcentage sur les recouvrements des corps administratifs</i>	172	153	147	130	98	105	97	84	89	141	108	126	
Porcentagem sobre as cobranças dos organismos corporativos — <i>Pourcentage sur les recouvrements des organismes corporatifs</i>	332	281	361	253	324	561	468	344	307	407	373	487	
Diversas — <i>Diverses</i>	825	583	1.135	1.081	1.076	1.211	913	930	1.133	1.051	902	1.509	

2.— Situação da dívida flutuante—*Situation de la dette flottante*

Valores em contos—*Valeurs en 1.000 «escudos»*

Designação das contas <i>Désignation des comptes</i>	1948							
	VI	V	IV	III	II	I		
1	2	3	4	5	6	7		
Contas correntes no País <i>Comptes courants dans le Pays</i>								
Caixa Geral de Depósitos, Crédito e Previdência	8.277	19.133	— 16.421	— 2.226	184.840	43.094		
Banco de Portugal	1.039.577	1.158.177	1.270.937	1.283.871	1.209.425	1.527.308		
Contas correntes e depósitos em moeda estrangeira <i>Comptes courants et dépôts en monnaies étrangères</i>								
Contravalor em contos—<i>Contre-valeur en 1.000 «escudos»</i>:								
Baring Brothers & C ^o , Limited, Londres	4.432	5.114	5.891	6.404	7.031	7.433		
Midland Bank, Limited, Londres	4.374	4.298	4.296	4.125	4.124	4.125		
Anglo-Portuguese Colonial and Overseas Bank, Limited, Londres	42.498	53.033	49.495	53.386	26.574	29.183		
Banque Franco-Portugaise d'Outre-Mer, Paris	82	82	82	82	83	210		
Crédit Lyonnais, Paris	19	19	19	19	159	617		
Chase National Bank of the City of New-York	22.025	24.333	34.200	51.673	60.937	70.638		
Société de Banque Suisse, Bâle	682	240	1.943	341	456	929		
Banque des Règlements Internationaux, Bâle	8.497	8.497	8.497	8.497	8.497	8.497		
Banco de Portugal (barras de ouro— <i>or en lingots</i>)	433.490	433.490	433.490	433.490	433.490	433.490		
Saldo credor—<i>Solde créditeur</i>	1.563.953	1.706.416	1.792.429	1.839.662	1.769.616	2.125.524		
Valor em moeda estrangeira—<i>Valeur en monnaie étrangère</i>:								
Baring Brothers & C ^o , Limited, Londres	}	Libras	39.816	46.640	54.413	59.539	65.806	69.832
		Florins	17.424	17.424	17.424	17.424	17.424	17.424
		Dólares	11.534	11.534	11.534	11.534	11.534	11.534
Midland Bank, Limited, Londres	}	Libras	40.308	39.546	39.530	37.817	37.817	37.817
		Fr. belgas	605.748	605.748	605.748	605.748	605.748	605.748
Anglo-Portuguese Colonial and Overseas Bank, Limited, Londres	}	Libras	424.982	530.329	494.944	533.855	265.738	291.826
Banque Franco-Portugaise d'Outre-Mer, Paris	}	Fr. franceses	1.001.348	1.001.348	1.001.348	1.001.348	1.001.348	1.001.348
Crédit Lyonnais, Paris		— Fr. franceses	233.644	233.644	233.644	233.644	1.920.196	2.938.183
Chase National Bank of the City of New-York—Dólares			884.890	977.616	1.374.047	2.076.046	2.448.263	2.837.984
Société de Banque Suisse, Bâle		— Fr. suíços	117.234	41.195	334.037	58.706	78.410	159.714
Banque des Règlements Internationaux, Bâle—Reichsmark			862.500	862.500	862.500	862.500	862.500	862.500
Banco de Portugal (barras de ouro)		— Dólares	17.416.247	17.416.247	17.416.247	17.416.247	17.416.247	17.416.247

3.—Movimento de dinheiro nos cofres públicos—*Mouvement de fonds dans les caisses publiques*

Conta provisória mensal—*Compte provisoire mensuel*

Valores em milhares de contos—*Valeurs en millions de «escudos»*

Designação das contas <i>Désignation des comptes</i>	1948								1947			
	Anos e meses <i>Années et mois</i>											
	VIII	VII	VI	V	IV	III	II	I	XII	XI	X	IX
1	2	3	4	5	6	7	8	9	10	11	12	13
Entradas mensais—<i>Entrées mensuelles</i>—Total . . .	1.000	1.458	1.026	1.087	1.157	1.225	1.140	1.345	2.148	1.107	1.459	1.178
Receitas arrecadadas— <i>Recettes perçues</i>	245	576	296	468	443	335	362	666	1.183	252	745	315
Operações de tesouraria— <i>Opérations de trésorerie</i> . .	631	749	614	488	600	751	667	559	831	722	589	748
Transferências de fundos— <i>Transferts de fonds</i>	124	133	116	131	114	139	111	120	134	133	125	124
Saídas mensais—<i>Sorties mensuelles</i>—Total	1.108	1.274	1.122	1.225	1.174	1.121	1.521	814	2.922	1.044	1.786	1.242
Despesas públicas— <i>Dépenses publiques</i>	352	454	450	382	458	382	621	245	1.149	377	636	342
Operações de tesouraria— <i>Opérations de trésorerie</i> . .	634	680	557	713	602	601	789	448	1.638	538	1.029	775
Transferências de fundos— <i>Transferts de fonds</i>	122	140	115	130	114	138	111	121	135	129	121	125
Diferenças mensais—<i>Différences mensuelles</i>:												
Entre as entradas e as saídas— <i>Entre les entrées et les sorties</i>	—108	184	—96	—138	—17	104	—381	531	—774	63	—327	—55
Entre as receitas e as despesas— <i>Entre les recettes et les dépenses</i>	—107	122	—154	—86	—15	—47	—259	421	34	—125	109	—27
Situação no fim do mês—<i>Situation à la fin du mois</i>:												
Saldo entre as entradas e as saídas— <i>Solde entre les entrées et les sorties</i>	80	190	—50	97	235	254	150	531	—1.354	—579	—642	—315
Saldo entre as receitas e as despesas— <i>Solde entre les recettes et les dépenses</i>	46	153	31	186	99	115	162	421	53	19	144	35
Saldo total existente—<i>Solde total existant</i>	1.324	1.432	1.248	1.345	1.483	1.500	1.396	1.777	1.246	2.020	1.957	2.284
Nas tesourarias— <i>Dans les trésoreries</i>	208	241	208	186	212	216	187	249	130	187	208	216
No Banco de Portugal e suas agências— <i>Dans la Banque de Portugal et ses agences</i>	1.116	1.191	1.040	1.159	1.271	1.284	1.209	1.528	1.116	1.833	1.749	2.068

XII.—Notícias estatísticas. Informations statistiques

Portugal. — *Conselho de Ministros para o Comércio Externo.*

Decreto-Lei n.º 36:967, de 14 de Julho de 1948:

Artigo 1.º O Conselho de Ministros para o Comércio Externo, criado pelo Decreto-Lei n.º 26:782, de 13 de Julho de 1936, passa a ser constituído pelos Ministros das Finanças, dos Negócios Estrangeiros, da Economia e das Colónias.

§ 1.º O Conselho reunirá quinzenalmente, sob a presidência do Presidente do Conselho de Ministros ou, na sua ausência, pelo Ministro presente que tiver a precedência.

§ 2.º Os Ministros membros do Conselho poderão ser representados pelos respectivos Subsecretários de Estado, quando os haja.

§ 3.º Quando o Conselho de Ministros para o Comércio Externo tenha de deliberar sobre assuntos que interessem de modo especial a Ministérios nele não representados, deverão os respectivos titulares ser convocados para tomar parte na reunião.

§ 4.º Assistirá às reuniões do Conselho, como secretário, o director-geral dos Negócios Económicos e Consulares, do Ministério dos Negócios Estrangeiros.

Art. 2.º O Conselho de Ministros para o Comércio Externo poderá determinar, por despacho publicado no *Diário do Governo*, a constituição de comissões técnicas, para estudo e informação sobre assuntos sujeitos à sua apreciação, ou de comissões delegadas, para execução dos regimes e normas que aprovar.

Art. 3.º As comissões a que se refere o artigo anterior terão a constituição, competência e dependência que forem fixadas no despacho da sua constituição e serão sempre presididas por entidade individualmente designada pelo Conselho de Ministros para o Comércio Externo.

Art. 4.º Serão sujeitas à confirmação do Conselho de Ministros para o Comércio Externo as deliberações das comissões delegadas que pelo mesmo Conselho fiquem dependentes de tal formalidade, e bem assim as que, por não terem sido tomadas por unanimidade, os respectivos presidentes julgarem dever submeter à sua apreciação.

Art. 6.º O expediente das comissões técnicas e delegadas do Conselho de Ministros para o Comércio Externo será assegurado pelo serviço que for designado no des-

Portugal. — *Conseil des Ministres pour le Commerce Extérieur.*

Décret-Loi n.º 36.967, du 14 juillet 1948:

Article 1. Le Conseil des Ministres pour le Commerce Extérieur, créé par le Décret-Loi n.º 26.782, du 13 juillet 1936, est désormais constitué par les Ministres des Finances, des Affaires Etrangères, de l'Economie et des Colonies.

§ 1. Le Conseil se réunira tous les quinze jours, sous la présidence du Président du Conseil des Ministres ou, en son absence, du Ministre ayant droit de préséance.

§ 2. Les Ministres membres du Conseil pourront être représentés par les Sous-Secrétaires d'Etat respectifs, quand ils existent.

§ 3. Quand le Conseil des Ministres pour le Commerce Extérieur aura à délibérer sur des questions intéressant spécialement des Ministères qui n'y sont point représentés, les titulaires respectifs devront être convoqués pour prendre part à la réunion.

§ 4. Le directeur-général des Affaires Economiques et Consulaires, du Ministère des Affaires Etrangères, assistera aux réunions, en qualité de secrétaire.

Art. 2. Le Conseil des Ministres pour le Commerce Extérieur pourra décider, par arrêté publié dans le *Journal Officiel*, la constitution de commissions techniques, à des fins d'études et d'information sur des questions soumises à son appréciation, ou de commissions déléguées, en vue de l'exécution des régimes et normes approuvés par lui.

Art. 3. Les commissions mentionnées dans le précédent article auront la constitution, la compétence et la dépendance qui seront établies dans l'arrêté qui les constitue et elles seront toujours présidées par des personnalités désignées individuellement par le Conseil des Ministres pour le Commerce Extérieur.

Art. 4. Les délibérations des commissions déléguées seront soumises à l'approbation du Conseil des Ministres pour le Commerce Extérieur, toutes les fois que ce dernier jugera cette formalité nécessaire, et aussi lorsque ces délibérations n'ayant pas été prises à l'unanimité, les présidents respectifs jugeront utiles de les soumettre à l'appréciation du Conseil.

Art. 6. Les affaires courantes des commissions techniques et déléguées du Conseil des Ministres pour le Commerce Extérieur seront assurées par le service désigné

pacho da constituição, e que para tanto poderá, mediante despacho do Presidente do Conselho, sob proposta do Ministro respectivo, contratar o pessoal que se mostre indispensável.

Comissão Técnica de Cooperação Económica Europeia.

Despacho do Conselho de Ministros de 25 de Agosto de 1948:

1.º É criada a Comissão Técnica de Cooperação Económica Europeia, à qual caberá:

- a) Realizar ou promover os estudos respeitantes à comparticipação de Portugal na Organização Europeia de Cooperação Económica;
- b) Elaborar, reunir e prestar às entidades encarregadas da representação portuguesa na referida Organização os elementos e informações que por esta sejam solicitados;
- c) Assegurar a comparticipação técnica portuguesa nos trabalhos da mesma Organização.

2.º A Comissão dependerá do Conselho de Ministros para o Comércio Externo e funcionará junto do Instituto Nacional de Estatística, que assegurará o respectivo expediente.

3.º A Comissão Técnica de Cooperação Económica Europeia terá as seguintes subcomissões:

- Equipamentos agrícolas, industriais e de transportes—funcionando junto do Instituto Nacional de Estatística;
- Comércio e abastecimentos—funcionando junto do Conselho Técnico Corporativo;
- Balanças de pagamentos—funcionando junto do Banco de Portugal;
- Problemas aduaneiros—funcionando junto da Direcção-Geral das Alfândegas.

As subcomissões serão presididas por vogais permanentes da Comissão.

4.º A Comissão Técnica de Cooperação Económica Europeia reunirá todos os elementos resultantes dos trabalhos das subcomissões e corresponder-se-á directamente com todos os serviços e Ministérios no que interesse ao desempenho das suas funções.

5.º A Comissão poderá propor ao Conselho de Ministros para o Comércio Externo a nomeação de delegados no estrangeiro e a designação de um dos vogais permanentes para as funções de secretário.

6.º A constituição da Comissão Técnica de Cooperação Económica Europeia será a seguinte:

a) Comissão técnica:

- Presidente— a designar pelo Conselho de Ministros para o Comércio Externo;
- Representante permanente da Comissão junto da Organização Europeia de Cooperação Económica — o primeiro-secretário da Embaixada de Portugal em Paris.

dans l'arrêté de constitution, et qui pourra, à cet effet, moyennant arrêté du Président du Conseil, et sur proposition du Ministre intéressé, contracter le personnel indispensable.

Commission Technique de Coopération Economique Européenne.

Par arrêté du Conseil des Ministres du 25 août 1948:

1. Est créée la Commission Technique de Coopération Economique Européenne, à laquelle il appartiendra;

- a) De réaliser ou d'ordonner les études relatives à la participation du Portugal à l'Organisation Européenne de Coopération Economique;
- b) D'élaborer, réunir et fournir aux personnalités chargées de représenter le Portugal auprès de l'Organisation en question les éléments et informations sollicités par cette dernière;
- c) D'assurer la participation technique du Portugal aux travaux de la même Organisation.

2. La Commission dépendra du Conseil des Ministres pour le Commerce Extérieur et fonctionnera auprès l'Institut National de Statistique, qui prendra à sa charge l'exécution des affaires courantes respectives.

3. La Commission Technique de Coopération Economique Européenne aura les sous-commissions suivantes:

- Equipements agricoles, industriels et des transports, fonctionnant auprès de l'Institut National de Statistique;
- Commerce et ravitaillement, fonctionnant auprès du Conseil Technique Corporatif;
- Balances de paiements, fonctionnant auprès de la Banque du Portugal;
- Problèmes douaniers, fonctionnant auprès de la Direction-Générale des Douanes.

Les sous-commissions seront présidées par des membres permanents de la Commission.

4. La Commission Technique de Coopération Européenne réunira tous les éléments provenant des travaux des sous-commissions et se mettra directement en contact avec tous les services et Ministères pour ce qui concerne l'exécution de ses fonctions.

5. La Commission pourra proposer au Conseil des Ministres pour le Commerce Extérieur la nomination de délégués à l'étranger et la désignation de l'un de ses membres permanents aux fonctions de secrétaire.

6. La Commission Technique de Coopération Economique Européenne sera constituée de la manière suivante:

a) Commission technique:

- Président — à désigner par le Conseil des Ministres pour le Commerce Extérieur;
- Représentant permanent de la Commission auprès de l'Organisation Européenne de Coopération Economique — le premier-secrétaire de l'Embassade du Portugal à Paris.

Vogais:

Representante do Ministério dos Negócios Estrangeiros;
Representante do Ministério das Obras Públicas;
Representante do Ministério das Colónias;
Representante do Ministério da Economia;
Director do Instituto Nacional de Estatística;
Representante do Banco de Portugal;
Vice-presidente do Conselho Técnico Corporativo;
Um perito em assuntos bancários;
Um perito em assuntos aduaneiros.

São considerados vogais permanentes os designados para a presidência das subcomissões e o representante do Ministério dos Negócios Estrangeiros.

b) Subcomissões:

De equipamentos agrícolas, industriais e de transportes:

Presidente — o representante do Ministério das Obras Públicas na Comissão.

Vogais:

Representante do Ministério das Obras Públicas;
Representante do Ministério das Colónias;
Representante do Ministério da Economia;
Representante do Ministério das Comunicações.

Do comércio e abastecimentos:

Presidente — o representante do Ministério da Economia na Comissão.

Vogais:

Representante do Conselho Técnico Corporativo;
Representante do Ministério das Colónias;
Representante do Instituto Nacional de Estatística.

De balanças de pagamentos:

Presidente — o representante do Banco de Portugal na Comissão.

Vogais:

Representante do Banco Nacional Ultramarino;
Representante do Banco de Angola;
Representante da Inspeção do Comércio Bancário.

De problemas aduaneiros:

Presidente — o perito em assuntos aduaneiros vogal na Comissão.

Vogais:

Representante do Ministério das Colónias;
Representante do Conselho Técnico Corporativo.

Membres:

Représentant du Ministère des Affaires Etrangères;
Représentant du Ministère des Travaux Publics;
Représentant du Ministère des Colonies;
Représentant du Ministère de l'Économie;
Directeur de l'Institut National de Statistique;
Représentant de la Banque du Portugal;
Vice-président du Conseil Technique Corporatif;
Un technicien des questions bancaires;
Un technicien des questions douanières.

Sont considérés comme membres permanents les membres désignés pour assumer la présidence des sous-commissions et le représentant du Ministère des Affaires Etrangères.

b) Sous-commissions:

Des équipements agricoles, industriels et des transports:

Président — le représentant du Ministère des Travaux Publics à la Commission.

Membres:

Représentant du Ministère des Travaux Publics;
Représentant du Ministère des Colonies;
Représentant du Ministère de l'Économie;
Représentant du Ministère des Communications.

Du commerce et ravitaillement:

Président — le représentant du Ministère de l'Économie à la Commission.

Membres:

Représentant du Conseil Technique Corporatif;
Représentant du Ministère des Colonies;
Représentant de l'Institut National de Statistique.

Des balances de paiements:

Président — le représentant de la Banque du Portugal à la Commission.

Membres:

Représentant du «Banco Nacional Ultramarino»;
Représentant de la Banque de l'Angola;
Représentant de l'Inspection du Commerce Bancaire.

Des problèmes douaniers:

Président — le technicien des questions douanières membre de la Commission.

Membres:

Représentant du Ministère des Colonies;
Représentant du Conseil Technique Corporatif.

7.º A Comissão reunirá em sessão plena pelo menos uma vez por semana e terá além dessa as reuniões extraordinárias que o presidente julgue oportuno convocar.

8.º As subcomissões reunirão todas as vezes que sejam convocadas pelos respectivos presidentes.

Decreto-Lei n.º 37:085, de 6 de Outubro de 1948:

Artigo 1.º Os membros da Comissão Técnica de Cooperação Económica Europeia e das subcomissões são nomeados e dispensados por despacho do Conselho de Ministros para o Comércio Externo, independentemente de quaisquer formalidades. Os abonos a que tiverem direito começam a contar-se da data do despacho de nomeação e terminam no da data da exoneração.

Art. 2.º Todas as despesas de instalação e de manutenção da Comissão referida no artigo 1.º e sua delegação em Paris serão custeadas pela verba global a inscrever para tal fim na parte do orçamento do Ministério das Finanças reservada ao Instituto Nacional de Estatística.

§ 1.º Com excepção daquelas que se pagarem por conta de fundos permanentes, nenhuma despesa se poderá realizar sem informação de cabimento prestada pelos serviços administrativos do Instituto Nacional de Estatística.

§ 2.º É o Ministro das Finanças autorizado a conceder à delegação em Paris, mediante proposta fundamentada da Comissão, um fundo permanente da importância que for julgada necessária.

§ 3.º Todas as despesas a efectuar pela dotação global a que se refere o corpo deste artigo são realizadas independentemente de quaisquer formalidades, devendo ser remetidos à 2.ª Repartição da Direcção-Geral da Contabilidade Pública, por intermédio dos serviços administrativos do Instituto Nacional de Estatística, os documentos, devidamente relacionados, até ao fim do mês imediato àquele a que respeitar a despesa, que se considerará legalizada uma vez visada pelo Ministro das Finanças.

Art. 3.º Mediante proposta fundamentada a aprovar pelo Ministro das Finanças, poderá a Comissão agregar, para esclarecimento de quaisquer problemas ligados com a sua missão, pessoas neles especializadas e o Instituto Nacional de Estatística recrutar o pessoal que se mostre indispensável para assegurar o expediente da mesma Comissão.

§ 1.º A nomeação e exoneração do pessoal a que se refere o corpo deste artigo serão feitas por despacho do Ministro das Finanças, sem dependência de outras formalidades.

§ 2.º Poderá ser retribuído por meio de gratificação o pessoal do Instituto Nacional de Estatística que for chamado a prestar serviço na Comissão fora das horas de expediente ordinário.

7. La Commission se réunira en séances plénières une fois par semaine au moins et tiendra en outre les séances extraordinaires que le président jugera nécessaires.

8. Les sous-commissions se réuniront toutes les fois qu'elles seront convoquées par les présidents respectifs.

Décret-Loi n.º 37.085, du 6 octobre 1948:

Article 1. Les membres de la Commission Technique de Coopération Européenne et des sous-commissions sont nommés et révoqués par arrêté du Conseil des Ministres pour le Commerce Extérieur, indépendamment de toute formalité. Les allocations auxquelles ils ont droit sont comptées à partir de la date de l'arrêté de nomination et terminent à la date de la révocation.

Art. 2. Toutes les dépenses d'installation et d'entretien de la Commission mentionnée à l'article 1 et de sa délégation à Paris seront portées au montant total à inscrire à cet effet dans la partie du budget du Ministère des Finances réservée à l'Institut National de Statistique.

§ 1. À l'exception de celles qui seront payées pour le compte de fonds permanents, aucune dépense ne pourra être effectuée sans justification préalable fournie par les services administratifs de l'Institut National de Statistique.

§ 2. Le Ministre des Finances est autorisé à accorder à la délégation à Paris, sur proposition justifiée de la Commission, un fonds permanent du montant considéré nécessaire.

§ 3. Toutes les dépenses à effectuer par la dotation globale mentionnée en tête de cet article sont faites indépendamment de toute formalité. Les services administratifs de l'Institut National de Statistique devront remettre au 2^e Bureau de la Direction-Générale de la Comptabilité Publique les documents, dûment enregistrés, jusqu'à la fin du mois suivant celui auquel la dépense se rapporte. Cette dépense sera considérée légalisée dès qu'elle aura été visée par le Ministre des Finances.

Art. 3. Moyennant proposition motivée, qui devra être approuvée par le Ministre des Finances, la Commission pourra s'adjoindre, en vue d'éclaircir certains problèmes se rapportant à sa mission, des personnes spécialisées. L'Institut National de Statistique pourra, dans les mêmes conditions, recruter le personnel indispensable en vue de l'exécution des affaires courantes de la Commission.

§ 1. La nomination et la révocation du personnel mentionné en tête de cet article seront faites par arrêté du Ministre des Finances, indépendamment de toute autre formalité.

§ 2. Le personnel de l'Institut National de Statistique appelé à travailler à la Commission en dehors des heures de travail ordinaires pourra être rétribué sous forme de gratification.

XIII.—Bibliografia. Bibliographie

Publicações entradas na biblioteca de 1 a 31 de Outubro de 1948 *Publications entrées à la bibliothèque du 1^{er} au 31 Octobre 1948*

Publicações nacionais *Publications nationales*

Metrópole

- Amatus Lusitanus* — Revista de Medicina e Cirurgia — Vol. 6 — N.º 9 — 1947 — XI.
- Anuário de Pesos e Medidas* — Direcção-Geral dos Serviços Industriais — Repartição de Pesos e Medidas — 1943 e 1944.
- Boletim* — Direcção-Geral das Alfândegas — 1947 — 4.º trimestre.
- Idem* — Direcção-Geral dos Serviços Industriais — N.ºs 577, 578, 579 e 580 — 1948 — 29/IX, 6/X, 13/X e 20/X.
- Idem* — Instituto Nacional do Trabalho e Previdência — N.ºs 15 e 16 — 1948 — 15/VIII e 31/VIII.
- Idem* — Junta Nacional da Cortiça — N.º 118 — 1948 — VIII.
- Idem* — Sindicato Nacional dos Empregados Bancários do Distrito de Lisboa — 3.ª série — N.º 18 — 1948.
- Boletim Financeiro* — Banco Português do Atlântico — N.º 9 — 1948 — IX.
- Boletim de Informação* — Serviços médico-sociais da Federação de Caixas de Previdência — N.º 8 — 1948 — VIII.
- Boletim Interno* — Ministério dos Negócios Estrangeiros — N.º 6 — 1947 — 2.º semestre.
- Boletim Mensal* — Comissariado do Desemprego — 1948 — VIII e IX.
- Boletim Oficial dos C. T. T.* — Administração-Geral dos Correios, Telefones e Telefones — N.º 236 — 1948 — VIII.
- Boletim da Propriedade Industrial* — N.ºs 9 e 10 — 1948 — 3/IX e 27/IX.
- Cadernos Mensais de Estatística e Informação* — Instituto do Vinho do Porto — N.º 104 — 1948 — VIII.
- Escola Portuguesa* — Direcção-Geral do Ensino Primário — N.ºs 726, 727, 728, 729 e 730 — 1948 — 23/IX, 30/IX, 7/X, 14/X e 21/X.
- Gazeta das Aldeias* — N.ºs 2.144 e 2.145 — 1948 — 1/X e 16/X.
- Indústria (A) do Norte* — Associação Industrial Portuense — N.ºs 343/344 — 1948 — VII/VIII.
- Inquérito à alimentação e condições sanitárias do pessoal numa exploração agrícola* — Por Ferreira de Mira — Gazeta Médica Portuguesa — 1948.
- Jornal do Pescador* — Junta Central das Casas dos Pescadores — N.º 117 — 1948 — IX.
- Ocidente* — Vol. 35 — N.º 126 — 1948 — X.
- Portugaliae Mathematica* — Gazeta de Matemática, L.ª — Vol. 7 — Fas. 1 — 1948.
- Revista* — Ordem dos Engenheiros — N.ºs 56 e 57 — 1948 — VIII e IX.
- Revista Municipal* — Câmara Municipal de Lisboa — N.º 34 — 1947 — 3.º trimestre.
- Revista Oficial do Sindicato Nacional dos Construtores Cívicos* — N.ºs 99 e 100 — 1948 — VII e VIII.
- Revista Semanal de Publicações Económicas e Financeiras* — Banco de Portugal — N.ºs 73, 74, 75 e 76 — 1948 — 27/IX, 4/X, 11/X e 18/X.
- Revista do Ultramar* — Consortium Publicitário do Comércio e da Indústria, L.ª — N.ºs 7 e 8 — 1948 — IX e X.

Serviço Informativo — Junta Nacional das Frutas — N.ºs 44, 47, 50 e 51 — 1948 — 30/VI, 15/VIII, 30/IX e 15/X.

Angola

- Actividade Económica de Angola* — *Revista de Estudos Económicos, Propaganda e Informação* — Direcção dos Serviços de Economia e dos Organismos de Coördenação Económica — N.º 19 — 1948 — V.
- Boletim da Casa da Metrópole em Luanda* — *Parte destinada à colónia* — N.ºs 6/7 — 1948 — VI/VII.
- Boletim Mensal de Estatística* — Direcção dos Serviços de Economia — N.º 2 — 1948 — II.
- Estatística do Comércio Externo e da Navegação* — Repartição Técnica de Estatística Geral — 1946.

Moçambique

Boletim — Sociedade de Estudos da Colónia de Moçambique — N.º 54 — 1948 — VII/IX.

Estado da Índia

Estatística do Comércio Externo e da Navegação — Repartição Central dos Serviços Aduaneiros — 1941/44.

Publicações estrangeiras *Publications étrangères*

Alemanha

- Bayern in Zahlen* — Bayerisches Statistisches Landesamt — N.º 7/8 — 1948 — VII/VIII.
- Flüchtlinge (Die) in Bayern* — *Idem* — 1946.
- Statistisches Jahrbuch für Bayern* — *Idem* — 1947.

Argentina

- Anuário Estadístico de la República Argentina* — *Comercio Exterior* — Dirección General de Estadística y Censos — 1945/1946.
- Boletín Estadístico* — Banco Central de la República Argentina — Departamento de Investigaciones Económicas — N.º 133 — 1948 — VIII.
- Integración Directa de Ecuaciones Diferenciales* — Por Carlos E. Dicleulfait — Facultad de Ciencias Económicas Comerciales y Políticas — Instituto de Estadísticas — 1948.
- Memoria y Balance General* — Banco de la Nación Argentina — 1947.
- Números Indicadores* — (*1.ª parte*) — *Valores señaléticos* — Por Felix Jorge Puente Arroyo — Facultad de Ciencias Económicas Comerciales y Políticas — Instituto de Estadísticas — 1948.
- Síntesis Estadística Mensual de la República Argentina* — Dirección Nacional de Investigaciones, Estadística y Censos — N.º 4 — 1948 — IV.

Austria

- Mitteilungen*—Statistik und Verwaltung der Stadt Wien—N.º 1—1948—I/III.
Statistische Nachrichten—Österreichisches Statistisches Zentralamt—N.º 9—1948—25/IX.

Bélgica

- Bulletin*—Chambre de Commerce d'Anvers—N.º 16—1948—X.
Bulletin Mensuel—Chambre de Commerce et d'Industrie du Centre—N.º 169—1948—IX.
Bulletin de Statistique—Institut National de Statistique—N.º 7/8—1948—VII/VIII.

Bolivia

- Boletín*—Banco Central de Bolivia—N.º 78—1947—X/XI/XII.
Memoria Anual—Idem—1947.

Brasil

- Boletim*—Instituto do Açúcar e do Alcool—Secção de Estatística—N.º 1—1948.
Boletim Estatístico—Instituto Brasileiro de Geografia e Estatística—Conselho Nacional de Estatística—N.º 22—1948—IV/VI.
Comércio Exterior do Brasil—Exportação de Algodão em Rama—Serviço de Estatística Económica e Financeira—1946/48—I/IV, I/V e I/VI.
Idem—Exportação de Café—Idem—1946/48—I/IV e I/V.
Idem—Por Países, segundo as mercadorias—Idem—Vol. 4—1943/44.
Idem—Resumo Mensal—Idem—1946/48—I.
Idem—Idem—Exportação—Idem—1947/48—I/VII.
Idem—Idem—Importação—Idem—1947/48—I/VI.
Idem—Idem—Totais por Meses, Países e Unidades Federadas—Idem—1947/48—I/V e I/VI.
Conjuntura Económica—Centro de Análise da Conjuntura Económica—Fundação Getúlio Vargas—N.º 8—1948—VIII.
Revista Brasileira de Economia—Fundação Getúlio Vargas—N.º 2—1948—VI.
Revista do I. R. B.—Instituto de Resseguros do Brasil—N.º 47 e 49—1948—II e VI.

Bulgária

- Bulletin Mensuel*—Direction Générale de la Statistique—N.º 6, 7 e 8—1948—VI, VII e VIII.

Canadá

- Canadian (The) Journal of Economics and Political Science*—Office of Canadian Political Science Association—Vol. 14—N.º 3—1948—VIII.

Checoslováquia

- Aperçu Mensuel du Commerce Extérieur de la République Tchécoslovaque*—Office de Statistique de la République Tchécoslovaque—N.º 5—1948—V.
Exportador (O) Checoslovaco—Grupo Checoslovaco da Câmara Internacional de Comércio—N.º 2—1948.
Industrial Reports—State Statistical Office—Vol. 3—N.º 15/16—1948.
Manuel Statistique de la République Tchécoslovaque—Office National de Statistique à Prague—1948.
Renseignements Statistiques de la République Tchécoslovaque—Office de Statistique de la République Tchécoslovaque—N.º 9 e 10—1948—IX e X.
Statistical Bulletin of Czechoslovakia—State Statistical Office in Prague—Vol. 3—N.º 7—1948—IX.

Chile

- Estadística Chilena*—Dirección General de Estadística—N.º 5—1948—V.

Colômbia

- Anales de Economía y Estadística*—Contraloría General de la República—N.º 37/39—1948—I/III.
Anuario Municipal de Estadística—Departamento de Estadística e Investigación Social—1947.

Primer Censo Industrial de Colombia—Departamento del Magdalena—Dirección General del Censo—1945.

Idem—Departamento del Huila—Idem—1945.

Revista—Banco de la República—Vol. 21—N.º 249—1948—20/VII.

Egipto

- Annual Statement of Foreign Trade*—Statistical Administration—1945.
Monthly Bulletin of Agricultural and Economic Statistics—Statistical Department—N.º 12—1947—VIII.

Espanha

- Boletín de Estadística*—Instituto Nacional de Estadística—N.º 44—1948—VIII.
Boletín Estadístico de la Villa de Bilbao—Ayuntamiento de Bilbao—Servicio Municipal de Estadística—N.º 570—1948—2.º trimestre.
Comercio, Industria y Navegación de España—Consejo Superior de las Cámaras Oficiales de Comercio, Industria y Navegación de España—N.º 26—1948—VI/VIII.
Datos relativos a la semana ...—Departamento de Estadísticas Sanitarias—N.º 779, 780, 781 e 783—1948—28/VIII, 4/IX, 11/IX e 25/IX.
Economía Mundial—N.º 405, 406, 407, 408 e 409—1948—25/IX, 2/X, 9/X, 16/X e 23/X.
España Económica y Financiera—N.º 2.614, 2.615, 2.616, 2.617 e 2.618—1948—25/IX, 2/X, 9/X, 16/X e 23/X.
Estadística General de Consumo de Carbones por las Distintas Industrias y de Distribución por Almacenistas—Comisión para la Distribución del Carbon—1947.
Estado de la Ganadería y Movimiento Comercial Pecuario—Dirección General de Ganadería—Servicio de Estadística—N.º 38 e 39—1948—VII e VIII.
Información Comercial Española—Boletín Mensual—Dirección General de Comercio y Política Arancelaria—N.º 181 e 182—1948—15/IX e 15/X.
Idem—Boletín Semanal—Idem—N.º 77, 78, 79, 80 e 81—1948—23/IX, 30/IX, 7/X, 14/X e 21/X.
Renta (La) Nacional de España—Consejo de Economía Nacional—Vol. II—1945.
Resumen Estadístico—Ayuntamiento de Madrid—N.º 89—1948—VIII.
Revista Financiera—Banco de Vizcaya—N.º 72—1948—IV/VI.
Revista de Sanidad e Higiene Pública—Dirección General de Sanidad—N.º 8—1948—VIII.
Situación de Campos y Cosechas—Dirección General de Agricultura—Servicio de Estadística—N.º 55 e 56—1948—VII e VIII.
Trabajo (El) Nacional—Fomento del Trabajo Nacional—N.º 1.548 e 1.549—1948—VIII e IX.

Estados Unidos da América

- Agricultural (The) Situation*—Bureau of Agricultural Economics—U. S. Department of Agriculture—Vol. 32—N.º 9—1948—IX.
Annals (The)—American Academy of Political and Social Science—N.º 259—1948—IX.
Annual Report of the Federal Security Agency—Social Security Administration—1947.
Biometrics—American Statistical Association—Vol. 4—N.º 2—1948—VI.
Boletín—Oficina Sanitaria Panamericana—Vol. 27—N.º 5 e 6—1948—V e VI.
Bulletin—Department of State—Vol. 19—N.º 479, 480, 481 e 482—1948—5/IX, 12/IX, 19/IX e 26/IX.
Idem—Institute of International Finance—New York University—N.º 156—148—VI.
Cargill Crops Bulletin—Vol. 23—N.º 13, 14 e 15—1948—19/VIII, 2/IX e 23/IX.
Coffee Annual—George Gordon Paton & Co—1947.
Coffee Intelligence—Idem—Vol. 10—N.º 8 e 9—1948—31/VIII e 30/IX.
Descriptive and Sampling Statistics—Por John Gray Peatman—Harps & Brothers—1947.
Documents and Papers—U. S. Department of State—Vol. 1—N.º 5—1948—VIII.
Econometrica—The Econometric Society—Vol. 16—N.º 3—1948—VII

- Federal Reserve Bulletin*—Board of Governors of the Federal Reserve System—Vol. 34—N.ºs 8 e 9—1948—VIII e IX.
- Foreign Commerce Weekly*—Bureau of Foreign and Domestic Commerce—U. S. Department of Commerce—Vol. 32—N.ºs 7, 8, 9, 10, 11, 12 e 13 e vol. 33—N.º 1—1948—14/VIII, 21/VIII, 28/VIII, 4/IX, 11/IX, 18/IX, 25/IX e 2/X.
- Foreign Crops and Markets*—Office of Foreign Agricultural Relations—U. S. Department of Agriculture—Vol. 57—N.ºs 7, 8, 10, 12 e 13—1948—16/VIII, 23/VIII, 6/IX, 20/IX e 27/IX.
- Foreign Trade Statistics Notes*—Bureau of the Census—U. S. Department of Commerce—1948—VIII.
- Harvard Business Review*—Harvard University—Vol. 26—N.º 5—1948—IX.
- Informe Epidemiológico Mensual*—Oficina Sanitaria Panamericana—Vol. 5—N.º 8—1948—VIII.
- Journal of the American Statistical Association*—Vol. 43—N.º 242—1948—VI.
- Journal (The) of Political Economy*—Department of the University of Chicago—Vol. 56—N.ºs 2, 3 e 4—1948—IV, VI e VIII.
- Monthly Vital Statistics Bulletin*—National Office of Vital Statistics—U. S. Public Health Service—Vol. 11—N.º 7—1948—14/IX.
- Public Health Reports*—U. S. Public Health Service—Vol. 63—N.ºs 32, 33, 34, 35, 36, 37, 38 e 39—1948—6/VIII, 13/VIII, 20/VIII, 27/VIII, 3/IX, 10/IX, 17/IX e 24/IX.
- Readings in the Theory of Income Distribution Selected by a Committee of the American Economic Association*—The Blakiston Company—1946.
- Review (The) of Economics and Statistics*—Harvard University—Vol. 30—N.º 3—1948—VIII.
- Survey of Current Business*—Bureau of Foreign and Domestic Commerce—U. S. Department of Commerce—Vol. 28—N.ºs 7 e 8—1948—VII e VIII.
- Idem—Weekly Supplement*—Idem—Idem—1948—20/VIII, 27/VIII, 3/IX, 10/IX, 17/IX e 24/IX.
- Finlândia**
- Annuaire Statistique de Finlande*—Bureau Central de Statistique—1946/47.
- Bankstatistik*—Finlands Officiella Statistik—N.º 39—1948—VIII.
- Commerce Extérieur de la Finlande*—Bureau de Statistique de l'Administration des Douanes—1948—VIII.
- Monthly Bulletin*—Bank of Finland—Vol. 22—N.ºs 7/8—1948—VII/VIII.
- Recueil de Statistique*—Bureau Central de Statistique de Finlande—N.ºs 5/6—1948—V/VI.
- França**
- Bulletin de la Statistique Générale de la France*—Institut National de la Statistique et des Etudes Économiques—N.ºs 8/9—1948—VIII/IX.
- Études et Conjoncture—Économie Mondiale*—Idem—Direction de Conjoncture et des Études Économiques—N.ºs 6/7/8—1948—VI/VII/VIII.
- Évaluations et Théorie du Revenu National*—Por Georges Sotiroff—Josef Stocker—1945.
- Initiation à la Conjoncture Économique*—Por André L. A. Vincent—Centre National d'Information Économique—1947.
- Moniteur Officiel du Commerce et de l'Industrie*—Centre National du Commerce Extérieur—N.ºs 1.314, 1.315, 1.316 e 1.317—1948—23/IX, 30/IX, 7/X e 14/X.
- Problèmes Économiques—Sélection de Presse Française et Étrangère*—Secrétariat Général du Gouvernement et Centre National d'Information Économique—N.º 41—1948—12/X.
- Revenu (Le) National—Son calcul et sa signification*—Institut des Sciences Économiques Appliquées—1947.
- Statistique Mensuelle du Commerce Extérieur de la France*—Direction Générale des Douanes et Droits Indirects—N.º 6—1948—VI.
- Guatemala**
- Boletín*—Dirección General de Estadística—N.º 15—1948—IX.
- Holanda**
- Bulletin Mensuel*—Bureau de Statistique de la Ville d'Amsterdam—N.ºs 1/3—1948—I/III.
- Economisch—Statistische Berichten*—Nederlandsch Economisch Instituut—N.ºs 1.635, 1.636, 1.637, 1.638, 1639, 1.640 e 1.641—1948—8/IX, 15/IX, 22/IX, 29/IX, 6/X, 13/X e 20/X.
- Monthly Bulletin*—Netherlands Central Bureau of Statistics—N.ºs 5/6—1948—V/VI.
- Monthly Statement of the Import, Export and Transit Trade of the Netherlands*—Idem—Vol. 1—1948—V e VI e vol. 2—1948—V e VI.
- Quarterly Report of the Municipal Bureau of Statistics of Tilburg*—Vol. 3—1948—IV/VI.
- Statistics of the Composition of the Netherlands Merchant Marine and of Shipping Disasters*—Netherlands Central Bureau of Statistics—1947.
- Hungria**
- Journal de la Société Hongroise de Statistique*—N.ºs 1/2—1948.
- Revue Hongroise de Statistique*—Office Central Hongroise de Statistique—N.ºs 1/6—1948—I/VI.
- Inglaterra**
- Births, Deaths and Marriages—Quarterly Return*—General Register Office—N.º 398—1948—30/VI.
- Board of Trade Journal*—Vol. 155—N.ºs 2.700, 2.701, 2.702, 2.703 e 2.704—1948—18/IX, 25/IX, 2/X, 9/X e 16/X.
- Bulletin of the Oxford University*—Institute of Statistics—Vol. 10—N.º 9—1948—9/IX.
- Corn Trade News*—George Broomhall's—Vol. 58—N.ºs 36, 37, 38, 39, 40 e 41—1948—15/IX, 22/IX, 29/IX, 6/X, 13/X e 20/X.
- Economist (The)*—Vol. 155—N.ºs 5.481, 5.482, 5.483, 5.484, 5.485 e 5.486—1948—11/IX, 18/IX, 25/IX, 2/X, 9/X e 16/X.
- Eugenics (The) Review*—Vol. 40—N.º 3—1948—X.
- Journal*—Royal Statistical Society—Série B—N.º 1—1948—I.
- Ministry (The) of Labour Gazette*—Vol. 56—N.º 9—1948—IX.
- Monthly Digest of Statistics*—Central Statistical Office—N.º 33—1948—IX.
- N. F. U.—Information Service*—National Farmer's Union—Vol. 3—N.º 10—1948—X.
- Statist (The)*—Journal of Finance and Trade—Vol. 148—N.ºs 3.679, 3.680, 3.681, 3.682, 3.683 e 3.684—1948—11/IX, 18/IX, 25/IX, 2/X, 9/X e 16/X.
- Weekly Return of Births and Deaths*—General Register Office—N.ºs 36, 37, 38, 39 e 40—1948—11/IX, 18/IX, 24/IX, 1/X e 8/X.
- Irlanda**
- Ireland Trade Statistics*—Department of Industry and Commerce—1948—VIII.
- Itália**
- Bollettino Economico*—Camera di Commercio, Industria e Agricoltura di Milano—N.º 8—1948—VIII.
- Bollettino Mensile di Statistica*—Istituto Centrale di Statistica—N.º 6—1948—VI.
- Bollettino dei Prezzi*—Idem—N.ºs 7/8—1948—VII/VIII.
- Bollettino di Statistica Agraria e Forestale*—Idem—N.º 6—1948—VI.
- Bollettino Statistico*—Ufficio di Statistica—Comune di Roma—N.º 2—1948—II.
- Dati Statistici*—Idem—Idem—1948—VIII.
- Index—Circolare Mensile di Informazioni*—Centro per la Statistica Aziendale—Vol. 3—N.º 10—1948—10/X.
- Informazioni per il Commercio Estero*—Istituto Nazionale per il Commercio Estero—N.ºs 37, 38, 39, 40, 41 e 42—1948—9/IX, 16/IX, 23/IX, 30/IX, 7/X e 14/X.
- Lettere d'Affari*—Centro per la Statistica Aziendale—N.º 33—1948—10/X.
- Mercati Coloniali*—Istituto per gli Studi di Economia Coloniale—N.ºs 8/9—1948—VIII/IX.
- Rivista Italiana di Demografia e Statistica*—Società Italiana di Demografia e Statistica—Vol. 1—N.ºs 1, 2/3—1947—I, X.
- Statistica*—Università di Bologna, Padova e Palermo—N.º 1—1948—I/III.
- Statistica del Commercio con l'Estero*—Istituto Centrale di Statistica—Série 2—N.ºs 5 e 6—1948—V e VI.
- Statistica dell'Istruzione Superiore*—Idem—1945/1946.

Noruega

- Annuaire Statistique de la Norvège* — Bureau Central de Statistique — 1946/1948.
Annuaire Statistique de la Ville d'Oslo — Bureau Municipal de Statistique — 1947.
Bulletin Mensuel du Commerce Extérieur — Bureau Central de Statistique — 1948 — VII e VIII.
International Whaling Statistics — Committee for Whaling Statistics — Vol. 19 — 1948.
Monthly Bulletin — Norges Bank — Vol. 19 — N.º 4 — 1948 — 11/IX.
Statistiques des Banques Privées par Actions et des Caisses d'Épargne — Bureau Central de Statistique — 1946.
Superficies Agrícolas et Élevage du Bétail — Recoltes, etc. — Idem — 1947.

Peru

- Anuario Estadístico del Perú* — Dirección Nacional de Estadística — 1946.
Boletín de Estadística Peruana — Idem — N.º 4 — 1947 — X/XII.
Censo Nacional de Población — Departamento de Lima — Idem — Vol. 5 — 1940.

Polónia

- Bulletin Mensuel de Statistique Municipale* — N.ºs 5/6/7 — 1948 — V/VII/VIII.
Statistical News — Bureau of Statistics of the Republic of Poland — N.ºs 15, 16 e 17 — 1948 — 5/VIII, 20/VIII e 5/IX.

República Dominicana

- Estadística de los Accidentes del Trabajo* — Dirección General de Estadística — 1946.
Estadística de los Accidentes de Tránsito Terrestre — Idem — 1947.
Estadística Demográfica — Idem — 1947.
Estadística del Salario en Ciudad Trujillo — Idem — 1946.
Estadística del Suicidio en la República Dominicana — Idem — 1947.
Sacrificio de Ganado — Idem — 1947.

Suíça

- Impôt Fédéral pour la Défense National — 3^{ème} Période — Sacrifice pour la Défense Nationale Suisse 3^{ème} partie* — Bureau Fédéral de Statistique — 1945.
Idem — Idem — Canton de Genève — Idem — 1945.
Idem — Idem — Kanton Nidwalden — Idem — 1945.
Idem — Idem — Kanton Schwyz — Idem — 1945.
Recensement Fédéral du Bétail du 21 avril — Resultats par Cantons et Districts — Idem — 1948.
Tableaux Synoptiques Hebdomadaires Concernant les Prix de Certaines Denrées Alimentaires en Suisse — Département Fédéral de l'Économie Publique — N.ºs 33, 34, 35, 36 e 37 — 1948 — 8/IX, 15/IX, 22/IX, 29/IX e 13/X.
Vie (La) Économique — Idem — Fasc. 9 — 1948 — IX.

Turquia

- Statistique Mensuelle du Commerce Extérieur — Commerce Special* — Office Central de Statistique — 1947 — XII.

União Sul-Africana

- Commerce & Industry — Journal* — Department of Commerce & Industries — Vol. 6 — N.ºs 8 e 12 — 1948 — IV e VIII.
Monthly Bulletin of Statistics — Office of Census and Statistics — Vol. 27 — N.ºs 5 e 6 — 1948 — V e VI.
Twenty-ninth Industrial Census — Special Report — Office of Census and Statistics — N.º 117 — 1945/46.

Uruguai

- Boletín Censo y Estadística* — Dirección de Censo, Estadística y Registro de Estado Civil — Interdencia Municipal de Montevideo — N.ºs 537/538 — 1948 — V/VI.

Venezuela

- Boletín Informativo* — Ministerio de Hacienda — N.º 86/87 — 1948 — II/III.

Publicações de organismos de carácter internacional Publications d'organismes à caractère international

- Annuaire Statistique des Produits Forestiers* — Institut International d'Agriculture — F. A. O. — 1947.
Bulletin — Office International du Vin — N.ºs 208 e 209 — 1948 — VI e VII.
Bulletin Mensuel de Statistique — Bureau de Statistique des Nations Unies — Département des Affaires Économiques — Vol. 2 — N.º 8 — 1948 — VIII.
Commercial Pan America — Pan American Union — N.º 182 — 1948 — IX.
Économiste (L') Européen — Vol. 104 — N.ºs 2.562, 2.563, 2.564 e 2.565 — 1948 — 29/VIII, 12/IX, 26/IX e 10/X.
International Financial Statistics — International Monetary Fund — Vol. 1 — N.ºs 8 e 9 — 1948 — VIII e IX.
Monthly Bulletin of Coal Statistics — N.ºs 5 e 6 — 1948 — V e VI.
Note sur les Statistiques des Balances des Paiements — Études et Rapports sur les Méthodes Statistiques — Nations Unies — 1947.
Petroleum Press Service — Petroleum Press Bureau — Vol. 15 — N.º 10 — 1948 — X.
Idem — Statistical Supplement — Idem — Vol. 15 — 1948 — 17/IX, 24/IX, 8/X, 15/X e 22/X.
Rapport... Sur la Deuxième Session de la Sous-Commission des Sondages Statistiques — Sous-Commission des Sondages Statistiques — 1948.
Idem — Recommandations relatives à la présentation des rapports sur les enquêtes par sondages — Idem — 1948.
Rapport Épidémiologique et Démographique — Organisation Mondiale de la Santé — Commission Intérimaire — Vol. 1 — N.º 14 — 1948 — VII.
Revue International du Travail — Bureau International du Travail — Vol. 58 — N.º 3 — 1948 — IX.
Rubber Bulletin — London Rubber Secretariat — Vol. 1 a 3 — 1945/48.
Rubber News Sheet — Secretariat of the Rubber Study Group — Vol. 1 — N.º 3 — 1948 — IX.
Rubber Statistical Bulletin — London Rubber Secretariat — Vol. 2 — N.º 12 — 1948 — IX.
Statistiques Bancaires: Recommandations sur leur portée et les principes de leur classification — Études et Rapport sur Méthodes Statistiques — Nations Unies — 1947.
Statistical Bulletin — International Sugar Council — Vol. 8 — N.º 1 — 1948 — IX.
Idem — International Tin Study Groups — Vol. 1 — N.º 9 — 1948 — IX.
Statistiques Charbonnières — Belgique-Luxembourg — Comité Européen du Charbon — 1929/1946.
Idem — Danemark — Idem — Idem.
Idem — Éire — Idem — Idem.
Idem — Finland — Idem — Idem.
Idem — France — Idem — Idem.
Idem — Grèce — Idem — Idem.
Idem — Italie — Idem — Idem.
Idem — Norvège — Idem — Idem.
Idem — Pays-Bas — Idem — Idem.
Idem — Pologne — Idem — Idem.
Idem — Portugal — Idem — Idem.
Idem — Suède — Idem — Idem.
Idem — Suisse — Idem — Idem.
Idem — Tchécoslovaquie — Idem — Idem.
Supplement to the Monthly Bulletin of Statistics — Difinitions and Explanatory Notes — Statistical Office of the United Nations — 1948.
Third Annual Report — International Bank for Reconstruction and Development — 1947/1948.
Total Population for Each Area of the World — Statistical Office of the United Nations — 1948 — X.
Anasybva — Food and Agriculture Organization of the United Nations — Vol. 2 — N.ºs 2 e 3 — 1958 — III/IV e V/VI.

Publicações do Instituto Nacional de Estatística Publications de l'Institut National de Statistique

- Estado das Culturas* — N.º 9 — 1948 — 30/IX.

- Estatísticas Financeiras* — 1947.

X.—Império Colonial. Empire Colonial

Comércio externo — *Commerce extérieur* :

CABO VERDE (Janeiro e Fevereiro de 1948 — *Janvier-Février 1948*).

ANGOLA (Janeiro a Março de 1948 — *Janvier-Mars 1948*).

MOÇAMBIQUE (Janeiro a Junho de 1947 — *Janvier-Juin 1947*).

Navegação — *Navigation* :

GUINÉ (Janeiro a Março de 1948 — *Janvier-Mars 1948*).

CONVENÇÕES — *Conventions* :

(..) Movimento nulo — *Mouvement nul.*

(o) Movimento inferior à unidade adoptada — *Mouvement inférieur à l'unité adoptée.*

(x) Movimento ignorado — *Mouvement ignoré.*

OBSERVAÇÃO — *Observation* :

As quantidades em toneladas e os valores em contos insertos nos quadros totalizadores resultaram do arredondamento dos números enviados pelos serviços de estatística das colónias — *Les totaux des quantités en tonnes et des valeurs en 1.000 «escudos» sont obtenus par l'arrondissement des chiffres envoyés par les services de statistique des colonies.*

A.—Comércio externo—

1.—Comércio especial. Resumo geral das importações e exportações—

Valores em contos—

Classes e secções da nomenclatura estatística	Cabo Verde 1948				An	
	Importação <i>Importation</i>		Exportação <i>Exportation</i>		Importação <i>Importation</i>	
	Fevereiro <i>Février</i>	Janeiro e Fevereiro <i>Janvier- Février</i>	Fevereiro <i>Février</i>	Janeiro e Fevereiro <i>Janvier- Février</i>	Março <i>Mars</i>	Janeiro a Março <i>Janvier- Mars</i>
1	2	3	4	5	6	7
TOTAL GERAL . . .	22.786	41.419	22.007	37.342	101.937	265.826
I. Animais vivos	o	1	4	8
II. Matérias-primas	16.936	32.632	21.739	36.817	11.303	27.503
I. De origem animal	21	33	20	180	100	205
II. De origem vegetal	55	223	37	190	320	1.367
III. De origem mineral	16.804	32.250	21.615	36.368	6.445	14.498
IV. Metais	12	46	5	5	2.764	8.074
V. Produtos químicos	10	41	62	74	1.459	2.617
VI. Diversas	34	39	215	742
III. Fios, tecidos, feltros e respec- tivas obras	798	1.391	209	306	37.665	96.770
I. De lã	37	49	482	1.268
II. De seda	16	23	251	926
III. De algodão	279	788	116	123	22.157	63.476
IV. De linho e similares	1	1	98	109
V. Mistos	3	8	..	2	579	1.056
VI. Diversos	462	522	99	181	14.098	29.935
IV. Substâncias alimentícias	4.292	5.647	39	98	10.918	35.016
I. Bebidas	40	169	15	17	7.502	25.841
II. Farináceos	3.549	4.424	11	25	564	962
III. Pescarias	o	18	1	23	261	1.541
IV. Diversas	703	1.036	14	33	2.591	6.672
V. Aparelhos, instrumentos, má- quinas, etc.; embarcações e veículos	395	735	o	40	25.550	60.671
I. Aparelhos, instrumentos, máqui- nas e utensílios	244	360	..	o	11.207	29.172
II. Embarcações e veículos	151	375	o	40	14.343	31.499
VI. Manufacturas diversas	365	1.014	20	80	16.497	45.858
I. Obras de matérias animais	4	7	1	1	38	214
II. Obras de matérias vegetais	36	94	2	8	480	1.520
III. Obras de matérias minerais	27	81	..	o	1.662	5.590
IV. Obras de metais	117	213	9	51	6.816	18.961
V. Papel e obras de tipografia, etc.	43	125	o	o	786	3.232
VI. Armas e munições	55	164
VII. Diversas	138	494	8	20	6.660	16.177
Ano anterior	11.717	21.937	10.795	24.289	51.447	182.088

Commerce extérieur

Commerce spécial. Résumé général de l'importation et de l'exportation

Valeurs en 1.000 «escudos»

gola 1948		Moçambique 1947				Classes et sections de la nomenclature statistique
Exportação Exportation		Importação Importation		Exportação Exportation		
Março Mars	Janeiro a Março Janvier- Mars	Abril a Junho Avril- Juin	Janeiro a Junho Janvier- Juin	Abril a Junho Avril- Juin	Janeiro a Junho Janvier- Juin	
8	9	10	11	12	13	14
112.090	302.484	338.856	669.590	135.820	270.374	TOTAL GÉNÉRAL.
319	944	353	726	5	10	I. Animaux vivants.
43.587	131.021	37.198	107.443	101.658	198.538	II. Matières premières.
5.183	7.170	419	642	1.537	3.657	I. D'origine animale.
20.180	73.854	4.920	10.206	99.290	193.219	II. D'origine végétale.
16.845	45.545	19.726	35.328	398	827	III. D'origine minérale.
25	122	8.666	53.131	158	179	IV. Métaux.
160	397	2.700	6.756	62	88	V. Produits chimiques.
1.194	3.933	767	1.380	213	568	VI. Diverses.
6	21	102.606	193.448	190	578	III. Fils, tissus, feutres et leurs ouvrages.
o	o	4.374	7.840	..	11	I. En laine.
..	..	3.535	7.079	..	217	II. En soie.
o	4	80.131	156.564	64	170	III. En coton.
..	6	613	1.013	o	o	IV. En lin et similaires.
..	..	1.491	2.876	..	10	V. Mélangés.
6	11	12.462	18.076	126	170	VI. Divers.
67.693	168.970	55.340	98.477	30.936	65.761	IV. Substances alimentaires.
4	9	21.010	39.556	167	345	I. Boissons.
28.656	58.244	15.791	22.009	3.011	7.643	II. Farineux.
5.021	15.577	1.488	5.598	1.452	1.716	III. Produits de la pêche.
34.012	95.140	17.051	31.314	26.306	56.057	IV. Diverses.
112	466	73.717	142.019	1.429	2.337	V. Appareils, instruments, machines, etc.; bateaux et véhicules.
79	217	34.569	62.689	730	1.562	I. Appareils, instruments, machines et ustensiles.
33	249	39.148	79.330	699	775	II. Bateaux et véhicules.
373	1.062	69.642	127.477	1.602	3.150	VI. Manufactures diverses.
o	105	430	1.255	o	1	I. Ouvrages en matières animales.
12	25	4.700	8.335	58	100	II. Ouvrages en matières végétales.
7	37	8.613	15.934	324	657	III. Ouvrages en matières minérales.
5	36	17.006	34.497	297	672	IV. Ouvrages en métaux.
1	2	5.880	11.365	53	80	V. Papier et ouvrages de typographie, etc.
..	..	236	679	VI. Armes et munitions.
348	857	32.777	55.412	870	1.640	VII. Diverses.
88.474	245.356	273.386	492.876	234.698	436.891	Année antérieure.

2. — Comércio especial. Resumo geral das importações e exportações

Quantidades em tone

Classes e secções da nomenclatura estatística	Cabo Verde 1948				An	
	Importação <i>Importation</i>		Exportação <i>Exportation</i>		Importação <i>Importation</i>	
	Fevereiro <i>Février</i>	Janeiro e Fevereiro <i>Janvier-Février</i>	Fevereiro <i>Février</i>	Janeiro e Fevereiro <i>Janvier-Février</i>	Março <i>Mars</i>	Janeiro a Março <i>Janvier-Mars</i>
1	2	3	4	5	6	7
TOTAL GERAL.	28.832	60.272	44.862	77.522	12.097	29.232
I. Animais vivos	o	o	o	o
II. Matérias-primas	26.616	57.781	44.834	77.441	6.781	14.907
I. De origem animal	o	o	2	17	1	2
II. De origem vegetal	7	49	29	139	18	94
III. De origem mineral	26.606	57.724	44.146	76.553	6.243	13.136
IV. Metais	1	3	5	5	407	1.327
V. Produtos químicos	1	3	652	727	89	184
VI. Diversas	1	2	23	164
III. Fios, tecidos, feltros e respectivas obras	25	32	13	26	1.298	2.766
I. De lã	o	o	15
II. De seda	o	o	1	4
III. De algodão	3	8	1	2	298	836
IV. De linho e similares	o	o	1	1
V. Mistos	o	o	..	o	5	7
VI. Diversos	22	24	12	24	988	1.903
IV. Substâncias alimentícias	2.163	2.380	9	20	1.831	6.266
I. Bebidas	6	24	o	o	1.628	5.708
II. Farináceos	1.994	2.164	5	8	68	123
III. Pescarias	o	1	o	3	14	87
IV. Diversas	163	191	4	9	121	348
V. Aparelhos, instrumentos, máquinas, etc.; embarcações e veículos	14	28	o	13	1.066	2.168
I. Aparelhos, instrumentos, máquinas e utensílios	9	11	..	o	333	908
II. Embarcações e veículos	5	17	o	13	733	1.260
VI. Manufacturas diversas	14	51	6	22	1.121	3.125
I. Obras de matérias animais	o	o	o	o	o	2
II. Obras de matérias vegetais	2	9	1	4	36	159
III. Obras de matérias minerais	3	12	..	o	207	751
IV. Obras de metais	5	8	5	17	725	1.638
V. Papel e obras de tipografia, etc.	1	7	o	o	48	191
VI. Armas e munições	1	3
VII. Diversas	3	15	o	1	104	381
Ano anterior	35.517	60.161	27.549	56.625	6.236	24.216

Commercé spécial. Résumé général de l'importation et de l'exportation

ladas — Quantités en tonnes

gola 1948		Moçambique 1947				Classes et sections de la nomenclature statistique
Exportação Exportation		Importação Importation		Exportação Exportation		
Março Mars	Janeiro a Março Janvier- Mars	Abril a Junho Avril- Juin	Janeiro a Junho Janvier- Juin	Abril a Junho Avril- Juin	Janeiro a Junho Janvier- Juin	
8	9	10	11	12	13	14
36.889	88.110	84.290	161.351	80.080	162.662	TOTAL GÉNÉRAL.
125	374	59	101	1	1	I. Animaux vivants.
9.478	26.995	62.093	122.442	64.544	127.326	II. Matières premières.
1.151	1.415	8	18	54	233	I. D'origine animale.
6.027	20.356	1.519	2.816	57.876	116.997	II. D'origine végétale.
501	538	57.297	112.216	5.714	9.097	III. D'origine minérale.
o	o	2.000	5.074	878	950	IV. Métaux.
1.679	4.101	1.063	1.958	8	11	V. Produits chimiques.
120	585	206	360	14	38	VI. Diverses.
o	1	2.175	3.619	4	10	III. Fils, tissus, feutres et leurs ouvrages.
o	o	17	34	..	o	I. En laine.
..	..	9	19	..	2	II. En soie.
o	o	1.004	1.989	1	1	III. En coton.
..	1	3	5	o	o	IV. En lin et similaires.
..	..	10	18	..	o	V. Mélangés.
o	o	1.132	1.554	3	7	VI. Divers.
27.245	60.634	9.728	16.901	14.951	34.225	IV. Substances alimentaires.
1	2	2.401	4.613	53	108	I. Boissons.
14.481	30.611	5.345	8.136	2.624	6.693	II. Farineux.
889	3.068	108	559	207	236	III. Produits de la pêche.
11.874	26.953	1.874	3.593	12.067	27.188	IV. Diverses.
2	8	2.887	6.523	159	283	V. Appareils, instruments, machines, etc.; bateaux et véhicules.
o	2	1.293	2.462	29	126	I. Appareils, instruments, machines et ustensiles.
2	6	1.694	4.061	130	157	II. Bateaux et véhicules.
39	98	7.248	11.765	421	817	VI. Manufactures diverses.
o	o	4	9	o	o	I. Ouvrages en matières animales.
1	9	839	1.406	31	38	II. Ouvrages en matières végétales.
14	33	2.070	3.655	188	303	III. Ouvrages en matières minérales.
o	3	967	2.056	76	148	IV. Ouvrages en métaux.
o	o	497	894	2	4	V. Papier et ouvrages de typographie, etc.
..	..	3	9	VI. Armes et munitions.
24	53	2.868	3.735	124	324	VII. Diverses.
20.667	70.425	66.320	138.366	93.274	206.105	Année antérieure.

3. — Comércio especial. Importação. Principais mercado

Mercadorias — Unidade: o quilograma, salvo outra indicação	Cabo Verde — 1948				An	
	Quantidades Quantités		Valores em escudos Valeurs en «escudos»		Quantidades Quantités	
	Fevereiro Février	Janeiro e Fevereiro Janvier- Février	Fevereiro Février	Janeiro e Fevereiro Janvier- Février	Março Mars	Janeiro a Março Janvier- Mars
1	2	3	4	5	6	7
II. Matérias-primas.						
II. De origem vegetal.						
Madeira em bruto (66)	4.912	39.853	8.129	69.240
Tabaco em folha, rolo, pasta ou solto (82)	4.585	20.310
III. De origem mineral.						
Alcatrão e breu mineral, asfalto e betume (85)
Cales (88)
Carvão de pedra (90)	450.000	899.000
Cimentos e pozolanas (93)	190.686	190.686	163.137	163.137	3.416.865	6.450.951
Óleos minerais combustíveis:						
Gasolina (109-A)	1.420	8.569	3.453	19.298	1 238.467	3.128.998
Petróleo (109-B)	8.927	12.038	20.858	29.190	331.466	488.777
Não especificados (109-C)	26.397.806	52.105.668	16.590.510	28.147.549	543.640	1.130.216
Óleos lubrificantes (110)	85.772	542.888
IV. Metais.						
Aço em bruto (114)	365	365	1.717	1.717
Ferro fundido ou forjado, batido ou lami- nado (120)	326.906	972.879
V. Produtos químicos.						
Cloreto de sódio (176-D)
Quinina e seus sais (206)	598	1.057
III. Fios, tecidos, feltros e respec- tivas obras.						
II. De seda.						
Tecidos (231 e 232)	56	69	8.395	13.886
III. De algodão.						
Fio simples ou torcido (233)	500	940	50.395	100.322	4.170	10.816
Tecidos crus, em peça (234)	204	518	12.142	29.508	10.602	42.996
Tecidos brancos ou branqueados, em peça (236)	135	1.145	11.381	84.768	11.664	20.921
Tecidos brancos ou branqueados, em obra (237)	8.219	21.522
Tecidos tintos ou estampados, em peça (238)	189.062	540.299
Tecidos tintos ou estampados, em obra (239)	2.349	5.923	204.249	573.765	64.109	182.718
V. Mistos.						
Tecidos mistos (252 a 254)	1.001	1.998
VI. Diversos.						
Canhamaços e grossarias de linho, cânhamo e similares (257)	20.651	21.933	433.712	446.540	909.133	1.701.916
Lonas, brins e brinços (265 e 266)	50	2.494
IV. Substâncias alimentícias.						
I. Bebidas.						
Aguardente e álcool preparados (280)
Cerveja (283)	179.074	454 333
Vinhos comuns:						
Brancos (284 e 285)	3.462	16.772	15.980	85.828	103.604	398.475
Tintos (286 e 287)	1.268.985	4.646.276
Vinhos licorosos — Porto (294)	5.527	13.058

rias — Commerce spécial. Importation. Principales marchandises

gola 1948		Moçambique 1947				Marchandises Unité: le kilogramme, sauf autre indication
Valores em escudos Valeurs en «escudos»		Quantidades Quantités		Valores em escudos Valeurs en «escudos»		
Março Mars	Janeiro a Março Janvier- Mars	Abril a Junho Avril- Juin	Janeiro a Junho Janvier- Juin	Abril a Junho Avril- Juin	Janeiro a Junho Janvier- Juin	
8	9	10	11	12	13	14
114.340	381.350	940.869 26.352	1.894.671 48.502	1.744.275 336.428	3.697.419 858.718	II. Matières premières. II. D'origine végétale. Bois brut. Tabac en feuilles, en rouleaux, en pâte ou haché.
..	..	410.722	556.796	469.671	752.300	III. D'origine minérale. Gondron et brai minérale, asphalte et bitume.
147.262	282.042	493.393	805.809	370.629	549.624	Chaux.
2.670.356	5.100.234	41.903.350	85.542.996	4.239.919	8.438.131	Charbon minéral.
1.927.077	4.595.837	5.125.998	7.732.179	4.416.954	6.426.112	Ciments et pouzzolanes.
407.535	591.502	3.724.456	7.482.276	3.775.441	7.411.723	Huiles minérales combustibles :
582.411	1.174.712	1.682.032	2.933.964	1.565.756	2.572.239	Essence.
364.690	1.700.810	2.118.071	4.399.081	1.348.043	2.839.016	Pétrole.
..	..	585.655	1.128.293	1.970.329	3.771.314	Non spécifiées.
1.791.033	4.806.998	972.071	2.770.637	3.544.579	9.233.733	Huiles minérales lubrifiantes.
763.540	1.003.355	945.065	2.151.053	3.558.979	8.210.423	IV. Métaux. Fer en brut.
..	..	770.019 320	1.319.362 1.576	384.791 345.276	665.774 2.121.924	Fer fondu et forgé, battu ou laminé.
369.899	1.065.193	V. Produits chimiques. Chlorure de sodium. Quinine et ses sels.
578.944	2.562.120	910	18.340	3.460.335	6.898.684	III. Fils, tissus, feutres et leurs ouvrages. II. En soie. Tissus.
966.334	1.778.996	9.440	15.697	960.038	1.456.424	III. En coton. Fils simples ou retors.
523.678	1.436.427	103.243	238.862	5.340.123	11.715.605	Tissus écrus, en pièce et en ouvrage.
15.032.790	43.469.994	57.936	93.018	5.618.882	9.244.380	Tissus blancs ou blanchis, en pièce.
3.943.801	11.651.594	24.743	38.276	1.946.080	3.683.954	Tissus blancs ou blanchis, en ouvrage.
..	..	687.891	1.350.049	55.666.519	107.880.442	Tissus teints ou imprimés, en pièce.
179.230	390.860	120.294	253.149	10.593.173	22.574.151	Tissus teints ou imprimés, en ouvrage.
11.256.731	22.846.854	4.008	8.010	771.980	1.596.869	V. Mélangés. Tissus mélangés.
1.500	133.030	1.089.610 8.781	1.468.163 21.110	10.368.116 544.978	13.608.741 1.185.274	VI. Divers. Toiles d'emballages et toiles grossières en lin, chanvre et similaires. Toiles à voile en pièce.
1.415.000	3.541.411	44.991	88.975	1.476.589	2.877.714	IV. Substances alimentaires. I. Boissons. Eau-de-vie et alcool préparés.
434.620	1.741.286	Bière.
4.448.747	17.557.924	625.534	1.146.942	4.791.304	8.618.252	Vins ordinaires :
107.370	262.511	1.656.916	3.209.513	12.822.061	23.731.050	Blancs.
..	..	7.355	15.968	252.980	542.674	Rouges.
..	Vins liquoreux — Porto.

3. — Comércio especial. Importação. Principais mercadorias.
Commerce spécial. Importation. Marchandises principales.

Mercadorias — Unidade: o quilograma, salvo outra indicação	Cabo Verde 1948				An	
	Quantidades <i>Quantités</i>		Valores em escudos <i>Valeurs en «escudos»</i>		Quantidades <i>Quantités</i>	
	Fevereiro <i>Février</i>	Janeiro e Fevereiro <i>Janvier- Février</i>	Fevereiro <i>Février</i>	Janeiro e Fevereiro <i>Janvier- Février</i>	Março <i>Mars</i>	Janeiro a Março <i>Janvier- Mars</i>
1	2	3	4	5	6	7
II. Farináceos.						
Arroz (299)	31.557	32.652	113.224	116.846
Batatas (302)
Farinha de trigo (311-G)	60.817	169.315	356.123	1.005.650
III. Pescarias.						
Peixe em conserva (323)
Bacalhau (326-A)	10.316	72.071
Peixe seco não especificado (326-B)
IV. Diversas.						
Banha de porco e unto (331)
Carne (336)
Leite condensado, em pó, esterilizado, etc. (356)
Manteiga natural (359)
Azeite (363-A)	28.242	37.500
Queijo (366)	3.532	11.825
V. Aparelhos, instrumentos, máquinas, etc.; embarcações e veículos.						
I. Aparelhos, instrumentos, máquinas e utensílios.						
Aparelhos e máquinas industriais (386 a 388)	29.841	65.812
Enxadas cafreais (410)	15.750	61.392
Geradores e transformadores eléctricos (415)	9.791	45.425
Instrumentos, ferramentas e utensílios para as artes e ofícios, etc. (430)	55.952	117.016
Peças metálicas para maquinismos (448)	4.707	10.639
Tractores (460 e 461)
II. Embarcações e veículos.						
Automóveis de carga (468 e 469) { Número	77	190
Automóveis para transporte de	168.782	405.932
pessoas, completos, carroça-	73	117
dos (473) { Quilogramas	97.741	158.078
Material circulante para caminhos de ferro (494 e 503)
Peças separadas não especificadas de automó- veis (508)	66.147	116.787
Protectores de borracha, com ou sem tecidos, para rodas de veículos (512)	17.395	71.349
VI. Manufacturas diversas.						
II. Obras de matérias vegetais.						
Madeira (533 e 534)
III. Obras de matérias minerais.						
Fibrocimento e análogos (546)	39.076	124.825
Vidro em obra (564 a 581)
IV. Obras de metais.						
Ferro ou aço em obra (593, 596 a 611)	638.932	1.046.635
V. Papel e obras de tipografia.						
Papel de impressão (664)	2.106	3.093	35.485	74.697
VII. Diversas.						
Calçado (715) { Par	24	219	6.384	38.184	2.414	5.751
Material fixo de caminhos de ferro (782)	106	443	2.381	5.426
Medicamentos (783 a 790)	13.515	34.914
Tintas preparadas (828)	18.919	62.193

gola 1948		Moçambique 1947				Marchandises Unité: le kilogramme, sauf autre indication	
Valores em escudos Valeurs en «escudos»		Quantidades Quantités		Valores em escudos Valeurs en «escudos»			
Março Mars	Janeiro a Março Janvier- Mars	Abril a Junho Avril- Juin	Janeiro a Junho Janvier Juin	Abril a Junho Avril- Juin	Janeiro a Junho Janvier- Juin		
8	9	10	11	12	13	14	
..	..	1.764.009	3.428.507	1.712.401	3.465.927	II. Farineux.	
..	..	2.047.496	3.066.224	9.014.313	12.811.697	Riz. Poissons de terre. Farine de froment.	
..	..	23.491	55.104	556.292	1.360.260	III. Produits de la pêche.	
180.930	1.208.511	17.362	106.388	333.215	2.031.188	Poisson conservé. Morue.	
..	..	6.580	273.904	25.195	1.037.164	Poisson sec non spécifié.	
..	..	6.822	7.987	89.456	104.914	IV. Diverses.	
..	..	42.917	68.125	974.028	1.545.180	Baine et saindoux. Viande.	
..	..	294.967	620.645	3.707.559	8.180.199	Lait en poudre, etc.	
..	..	47.031	75.055	1.408.816	2.182.473	Beurre naturel.	
630.047	834.452	61.235	66.125	1.461.219	1.558.199	Huile d'olive.	
111.814	401.673	47.432	79.389	1.566.977	2.569.433	Fromage.	
..	V. Appareils, instruments, machines, etc.; bateaux et véhicules.	
..	I. Appareils, instruments, machines et ustensiles.	
1.351.420	2.569.680	392.669	798.750	9.870.294	18.485.621	Appareils et machines industriels.	
133.771	522.246	146.979	276.382	1.352.440	2.535.965	Bêches à l'usage des indigènes.	
511.290	2.216.210	29.672	78.719	915.539	2.028.576	Générateurs et transformateurs électriques.	
1.165.027	3.008.846	84.318	139.449	3.115.806	4.955.619	Instruments, outils et ustensiles pour les arts et les métiers, l'agric. et le jard.	
142.890	673.417	Pièces détachées de machines, en métaux.	
..	..	48.680	67.165	863.183	1.234.451	Tracteurs.	
..	II. Bateaux et véhicules.	
4.319.467	10.595.087	238 573.267	503 1.112.128	14.245.947	26.358.061	Automobiles pour le transport des marchandises . . .	
3.069.300	4.988.110	189 252.879	311 416.361	7.036.595	11.302.456	Automobiles pour le transport des personnes, complets, carrossés	
..	..	195.026	1.439.061	2.195.703	10.684.265	Matériel roulant pour chemin de fer.	
1.628.450	3.607.390	133.813	218.865	4.082.952	7.242.377	Pièces détachées d'automobiles.	
626.980	2.433.120	132.369	222.210	4.855.440	7.940.796	Protecteurs en caoutchouc.	
..	..	725.520	1.202.156	3.072.851	5.422.626	VI. Manufactures diverses.	
..	II. Ouvrages en matières végétales.	
151.900	399.836	999.914	1.786.549	2.563.254	4.676.100	Bois.	
..	..	99.730	217.363	1.718.055	3.746.042	III. Ouvrages en matières minérales.	
..	Fibrociment et similaires.	
4.770.654	10.692.236	520.319	1.162.625	5.702.793	12.230.648	Verre.	
..	..	195.529	385.394	1.578.624	3.011.373	IV. Ouvrages en métaux.	
..	Fer ou acier en ouvrage.	
399.745	924.358	20.274	43.044	2.779.208	5.767.225	V. Papler et ouvrages de typographie.	
..	..	12.797	28.679	Papier d'imprimerie.	
2.189.032	5.041.013	2.355.194	2.748.369	10.398.811	11.787.061	VII. Diverses.	
374.282	1.182.312	22.722	43.479	3.075.377	5.495.638	Chaussures { Paire. Kilogrammes.	
..	..	137.492	283.243	2.085.470	4.111.289	Matériel fixe pour chemin de fer.	
..	Médicaments.	
..	Teintures.	

Commercé spécial. Exportation. Marchandises principales

gola 1948		Moçambique 1947				Marchandises Unité : le kilogramme, sauf autre indication
Valores em escudos Valeurs en «escudos»		Quantidades Quantités		Valores em escudos Valerus en «escudos»		
Março Mars	Janeiro a Março Janvier- Mars	Abril a Junho Avril- Juin	Janeiro a Junho Janvier- Juin	Abril a Junho Avril- Juin	Janeiro a Junho Janvier- Juin	
8	9	10	11	12	13	14
306.075	915.753	I. Animaux vivants. Espèce bovine { Têtes. Kilogrammes.
418.836	2.000.160	17.548	105.143	341.280	1.783.146	II. Matières premières. I. D'origine animale. Cuir brut ou préparé. Ivoire brut.
..	..	12.989	20.590	1.151.862	1.754.464	II. D'origine végétale.
2.706.455	28.114.979	1.901.304	4.903.466	16.332.632	41.312.980	Coton.
187.538	1.184.399	183.933	613.459	608.726	2.099.873	Déchets de sızal.
10.832.866	22.850.133	2.695.459	6.624.349	12.423.779	30.642.939	Sızal.
..	111.115	Caoutchouc.
..	Kapok.
..	..	20.342.534	44.213.027	6.536.967	14.583.160	Bois brut.
..	..	868.881	1.364.966	6.444.978	9.421.488	Huile de coprah.
2.970.387	6.723.921	..	92.812	..	278.436	Huile de mafurra.
36.369	761.232	564.075	1.152.815	1.207.685	2.398.663	Huile de palme.
..	..	17.357.382	32.884.167	20.779.203	39.434.437	Arachide.
878.284	5.664.680	7.786.194	13.317.214	29.637.740	43.141.290	Châtaigne du caju.
..	..	232.400	675.183	821.000	1.917.675	Palmiste.
450	753.480	..	34.844	..	42.215	Coprah.
..	..	242.772	627.083	728.250	1.689.023	Sésame.
399.337	399.337	Mafurra.
7.500	222.456	Purghère.
..	Ricin.
..	Tabac en feuilles, en rouleaux, en pâte, etc.
15.442.497	44.087.203	III. D'origine minérale.
..	Eau pour l'approvisionnement de la navigation.
..	Charbon minérale.
..	Diamants { Carats. Kilogrammes.
151.086	368.950	207	685	151	551	V. Produits chimiques.
..	Chlorure de sodium.
..	Quine.
1.194.065	3.453.232	14.116	37.710	211.740	565.035	VI. Diverses. Cire.
..	..	31.186	85.110	42.168	117.171	IV. Substances alimentaires.
1.381.330	9.901.020	II. Farineux.
2.941.381	10.058.887	Pommes de terre.
20.146.987	30.602.452	Riz.
..	Maïs.
..	Haricot.
2.106.649	5.071.785	III. Produits de la pêche.
2.776.550	9.461.012	Poisson conservé.
..	Poisson sec non spécifié.
8.195.865	11.763.517	5.390.439	15.880.932	6.952.579	19.846.277	IV. Diverses.
57.648	58.286	Sucre.
25.324.842	77.381.856	Cacao.
..	..	541.381	1.144.369	7.273.279	15.604.528	Café.
..	..	977.581	1.821.765	9.210.268	15.544.226	Thé.
..	Bananes.
..	Huiles alimentaires.
..	Farine de poisson.
269.790	686.459	6.481	7.428	96.585	136.265	VI. Manufactures diverses. VII. Diverses. Tabac préparé.

5.— Comércio especial. Resumo por países de origem e de con

Países	Cabo Verde				An	
	Janeiro e Fevereiro de 1948 — <i>Janvier-Février 1948</i>				Janeiro a Março de 1948—	
	Importação <i>Importation</i>		Exportação <i>Exportation</i>		Importação	
	Contos 1.000 «escudos»	Porcen- tagens <i>Pourcen- tages</i>	Contos	Porcen- tagens	Contos	Porcen- tagens
1	2	3	4	5	6	7
TOTAL GERAL . . .	41.419	100,00	37.345	100,00	265.826	100,00
Metrópole	2.770	6,69	518	1,39	127.218	47,86
Império Colonial	4.047	9,77	380	1,01	2.856	1,07
Cabo Verde	4	0
Guiné	176	0,42	274	0,73
S. Tomé e Príncipe	0	0	1	0	0	0
Angola	3.871	9,35	105	0,28
Moçambique	2.850	1,07
Índia	2	0
Macau
Timor
Países estrangeiros	34.564	83,45	21	0,06	134.993	50,78
Alemanha	1	0	108	0,04
Arábia
Argentina	0	0	126	0,05
Bélgica-Luxemburgo	470	1,14	11.777	4,43
Congo Belga	1.786	0,67
Brasil	0	0	363	0,14
Checoslováquia	1.771	0,67
China
Dinamarca	1.573	0,59
Egipto
Espanha	10	0,02	524	0,20
África Ocidental Espanhola
Estados Unidos da América	1.317	3,13	70.218	26,41
Finlândia
França	18	0,04	658	0,25
Possessões francesas	24	0,06	161	0,06
Grécia
Inglaterra	501	1,21	10	0,03	19.273	7,25
Adém
África Oriental Britânica
África Meridional Britânica	48	0,02
Austrália	0	0
Canadá	105	0,25	291	0,11
Ceilão
Índia Britânica	11.090	4,17
União Sul-Africana	1.249	0,47
Zanzibar
Outras possessões britânicas	10	0,03
Irlanda
Itália	255	0,09
Noruega	9	0,02	1.573	0,59
Pérsia
Holanda	45	0,11	1.281	0,48
Curaçau	15.246	36,81	5.064	1,91
Índias Holandesas	16.765	40,43
Suécia	32	0,03	2.969	1,12
Suíça	22	0,05	2.490	0,94
Outros países	345	0,12
Fornecimentos à navegação	36.426	97,54
Países Ignorados	38	0,09	759	0,29
Vendidos em leilão

sumo — Commerce spécial. Résumé par pays d'origine et de consommation

gola		Moçambique				Pays
Janvier-Mars 1948		Janeiro a Junho de 1947 — Janvier-Juin 1947				
Exportação		Importação		Exportação		
Contos	Porcentagens	Contos	Porcentagens	Contos	Porcentagens	14
8	9	10	11	12	13	
302.484	100,00	669.590	100,00	270.374	100,00	TOTAL GÉNÉRAL.
70.043	23,16	254.998	38,08	74.993	27,74	Métropole.
30.887	10,21	4.225	0,63	8.030	2,97	Empire Colonial.
6.011	1,99	4	o	747	0,28	Cap-Vert.
654	0,22	449	0,17	Guinée.
5.764	1,90	287	0,04	221	0,08	St. Thomas et Prince.
..	..	3.864	0,58	1.914	0,71	Angola.
11.322	3,74	Mozambique.
7.134	2,36	70	0,01	3.134	1,16	Inde.
2	o	1.122	0,41	Macao.
..	443	0,16	Timor.
200.694	66,35	410.237	61,27	183.643	67,92	Pays étrangers.
31.762	10,50	120	0,02	Allemagne.
..	..	3.491	0,52	1.783	0,66	Arabie.
..	..	5.680	0,85	500	0,18	Argentine.
24.557	8,12	9.216	1,38	4.512	1,67	Belgique-Luxembourg.
10.839	3,58	Congo Belge.
..	..	1.333	0,20	Brsil.
1.761	0,58	Tchécoslovaquie.
..	..	175	0,03	983	0,36	Chine.
1.550	0,51	1.746	0,26	4.974	1,84	Danemark.
..	..	100	0,01	18	o	Egypte.
3.360	1,11	400	0,06	4.565	1,69	Espagne.
120	0,04	Afrique Occidentale Espagnole.
8.261	2,73	131.066	19,57	9.556	3,54	États-Unis d'Amérique.
59	0,02	686	0,10	Finlande.
8.560	2,83	1.618	0,24	293	0,11	France.
1.676	0,56	6	o	Possessions françaises.
..	..	23	o	Grèce.
66.844	22,10	77.620	11,59	2.631	0,97	Angleterre.
..	..	748	0,11	Aden.
..	..	613	0,09	1.183	0,44	Afrique Orientale Britannique.
..	..	9.481	1,42	8.609	3,18	Afrique Méridionale Britannique.
..	..	1.438	0,21	Australie.
..	..	21.054	3,14	3.797	1,40	Canada.
..	..	36	0,01	2.417	0,89	Ceylon.
32	0,01	18.229	2,72	40.713	15,06	Inde Britannique.
5.956	1,97	86.913	12,98	30.835	11,41	Union Sud-Africaine.
..	1.824	0,67	Zanzibar.
..	..	1.866	0,28	354	0,13	Autres possessions britanniques.
600	0,20	53	0,01	8.115	3,01	Irlande.
1.558	0,51	2.402	0,36	67	0,02	Italie.
480	0,16	3.585	0,54	458	0,17	Norvège.
..	..	8.002	1,20	1.694	0,63	Perse.
29.472	9,74	6.656	0,99	4.054	1,50	Holande.
..	..	62	0,01	Curaçao.
..	..	450	0,07	Indes Néerlandaises.
3.226	1,07	10.602	1,58	23.364	8,64	Suède.
o	o	4.130	0,62	24.623	9,11	Suisse.
21	0,01	637	0,10	1.721	0,64	Autres pays.
860	0,28	3.708	1,37	Fournitures à la navigation maritime.
..	Pays ignorés.
..	..	130	0,02	Vente publique à l'enchère.

6. — Comércio especial. Importação de algumas mercadorias por países de origem.

Commerce spécial. Importation de quelques marchandises par pays d'origine

Quantidades em quilogramas — Quantités en kilogrammes

Mercadorias Países	Cabo Verde	Angola	Moçambique	Marchandises Pays
	1948	1948	1947	
1	2	3	4	5
	Janeiro e Fevereiro <i>Janvier- Février</i>	Janeiro a Março <i>Janvier- Mars</i>	Janeiro a Junho <i>Janvier- Juin</i>	
Tabaco em folha, etc. (82)	20.310	..	Tabac en feuilles, etc.
Moçambique	14.381	..	Mozambique.
África Meridional Britânica	1.344	..	Afrique Méridionale Britannique.
União Sul-Africana	4.585	..	Union Sud-Africaine.
Carvão de pedra (90)	85.542.996	Charbon minéral.
Rodésia	22.342.321	Rhodésia.
União Sul-Africana	63.200.675	Union Sud-Africaine.
Outros países	Autres pays.
Cimentos e pozolanas (93)	190.686	6.450.951	..	Ciments et pouzzolanes.
Metrópole	190.686	346.650	..	Métropole.
Bélgica-Luxemburgo	3.641.198	..	Belgique-Luxembourg.
Dinamarca	1.855.221	..	Danemark.
Inglaterra	185.378	..	Angleterre.
Outros países	422.504	..	Autres pays.
Gasolina (109-A)	8.569	3.128.998	7.482.276	Essence.
Arábia	403.913	3.119.220	Arabie.
Curaçau	4.184	2.599.045	45.600	Curaçao.
Estados Unidos da América	1.489	..	79.482	États-Unis d'Amérique.
Índias Holandesas	275.394	Indes Néerlandaises.
Pérsia	3.685.989	Perse.
Outros países	2.896	126.040	276.591	Autres pays.
Petróleo (109-B)	12.038	488.777	2.933.964	Pétrole.
Congo Belga	16	..	Congo Belge.
Curaçau	10.042	350.785	..	Curaçao.
Pérsia	2.339.314	Perse.
Outros países	1.996	137.976	594.650	Autres pays.
Óleos combustíveis não especificados (109-C)	52.105.668	1.180.216	4.399.081	Huiles combustibles non spécifiées.
Arábia	532.415	Arabie.
Estados Unidos da América	5.280	323.502	..	États-Unis d'Amérique.
Curaçau	31.325.025	806.714	..	Curaçao.
Índias Holandesas	20.775.363	Indes Néerlandaises.
Pérsia	3.522.333	Perse.
Outros países	344.333	Autres pays.
Tecidos crus em peça e em obra (234 e 235)	518	..	238.862	Tissus écrus en pièce et en ouvrage.
Metrópole	518	..	229.807	Métropole.
Índia Britânica	8.425	Inde Britannique.
Outros países	630	Autres pays.
Tecidos brancos ou branqueados (236 e 237)	1.145	36.958	131.294	Tissus blancs ou blanchis.
Metrópole	925	33.668	93.040	Métropole.
Estados Unidos da América	47	1.991	17.066	États-Unis d'Amérique.
Índia Britânica	1.752	Inde Britannique.
Outros países	173	1.299	19.436	Autres pays.

6.— Comércio especial. Importação de algumas mercadorias por países de origem.
Commerce spécial. Importation de quelques marchandises par pays d'origine.

Mercadorias — Países	Cabo Verde	Angola	Moçambique	Marchandises — Pays
	1948	1948	1947	
1	Janeiro e Fevereiro <i>Janvier- Février</i>	Janeiro a Março <i>Janvier- Mars</i>	Janeiro a Junho <i>Janvier- Juin</i>	5
2	3	4	5	
Teclidos tintos ou estampados (238 e 239)	5.298	674.886	1.603.198	Tissus teints ou imprimés.
Metrópole	3.799	602.201	1.460.206	Métropole.
Bélgica	15.155	17.104	Belgique.
Estados Unidos da América	2.103	21.568	43.049	États-Unis d'Amérique.
Inglaterra	6	11.534	19.547	Angleterre.
União Sul-Africana	101	41.872	Union Sud-Africaine.
Outros países	20	24.327	21.420	Autres pays.
Canhamações, etc. (257)	21.933	1.680.363	1.468.163	Tolles d'emballages, etc.
Metrópole	4	115.288	63.832	Métropole.
Bélgica-Luxemburgo	19.182	10.894	..	Belgique-Luxembourg.
Estados Unidos da América	669.080	..	États-Unis d'Amérique.
Inglaterra	9.600	..	Angleterre.
Índia Britânica	865.086	1.340.231	Inde Britannique.
União Sul-Africana	26.443	Union Sud-Africaine.
Outros países	2.747	10.415	37.657	Autres pays.
Vinhos comuns (284 a 290)	16.772	5.044.751	4.407.747	Vins ordinaires.
Metrópole	16.772	5.044.751	4.407.587	Métropole.
Outros países	160	Autres pays.
Farinha de trigo (311-B)	169.315	..	3.066.224	Farine de froment.
Estados Unidos da América	90.987	..	2.631.313	États-Unis d'Amérique.
Canadá	17.506	..	414.485	Canada.
Outros países	60.822	..	20.426	Autres pays.
Calçado (715) — Pares	5.751	43.044	Chaussures — Paires.
Metrópole	5.740	38.189	Métropole.
Angola	714	Angola.
Inglaterra	582	Angleterre.
União Sul-Africana	2.825	Union Sud-Africaine.
Outros países	11	734	Autres pays.

8.—Comércio especial pelas principais alfândegas
Commerce spécial effectué par les douanes plus importantes

Quantidades em toneladas—Quantités en tonnes—Valores em contos—Valeurs en 1.000 «escudos»

1948—JANEIRO E FEVEREIRO—JANVIER-FÉVRIER

CABO VERDE

Classes da nomenclatura estatística <i>Classes de la nomenclature statistique</i>	Importação <i>Importation</i>		Exportação <i>Exportation</i>		Importação <i>Importation</i>		Exportação <i>Exportation</i>	
	Quantidades <i>Quantités</i>	Valores <i>Valeurs</i>	Quantidades <i>Quantités</i>	Valores <i>Valeurs</i>	Quantidades <i>Quantités</i>	Valores <i>Valeurs</i>	Quantidades <i>Quantités</i>	Valores <i>Valeurs</i>
1	2	3	4	5	6	7	8	9
Total . . .	59.092	37.621	76.624	36.413	1.152	3.227	199	864
	S. Vicente				Praia (a)			
I	57.768	32.537	76.577	36.165	12	89	0	1
II	7	699	17	99	5	224	12	585
III	1.278	3.447	14	87	1.101	2.188	4	207
IV	12	382	2	30	15	337	11	11
V	27	556	14	32	19	389	7	10
VI								50

(a) Inclui o movimento da delegação aduaneira do Tarrafal—Y compris le mouvement de la délégation douanière de Tarrafal.

1948—JANEIRO A MARÇO—JANVIER-MARS

ANGOLA

Classes da nomenclatura estatística <i>Classes de la nomenclature statistique</i>	Importação <i>Importation</i>		Exportação <i>Exportation</i>		Importação <i>Importation</i>		Exportação <i>Exportation</i>		Importação <i>Importation</i>		Exportação <i>Exportation</i>		Importação <i>Importation</i>		Exportação <i>Exportation</i>	
	Quantidades <i>Quantités</i>	Valores <i>Valeurs</i>	Quantidades <i>Quantités</i>	Valores <i>Valeurs</i>	Quantidades <i>Quantités</i>	Valores <i>Valeurs</i>	Quantidades <i>Quantités</i>	Valores <i>Valeurs</i>	Quantidades <i>Quantités</i>	Valores <i>Valeurs</i>	Quantidades <i>Quantités</i>	Valores <i>Valeurs</i>	Quantidades <i>Quantités</i>	Valores <i>Valeurs</i>	Quantidades <i>Quantités</i>	Valores <i>Valeurs</i>
1	2	3	4	5	6	7	8	9	10	11	12	13	14	15	16	17
Total . .	134	1.008	1.579	5.901	313	3.989	2.348	3.778	326	3.656	1.506	1.350	259	4.301	0	44.087
	Ambriz				Benguela				Cabinda				Dundo			
I	62	67	840	1.473	271	492	0	0	0	4	0	0	198	378	0	44.087
II	11	492	0	0	25	2.138	0	0	109	366	1.496	1.319	34	3.038	0	0
III	50	290	739	4.428	1	39	2.348	3.774	22	994	0	0	12	227	0	0
IV	1	31	0	0	2	143	0	0	50	466	3	27	1	91	0	0
V	10	128	0	0	14	1.177	0	2	38	1.060	0	0	14	567	0	0
VI									107	766	7	4				
Total . .	146	1.711	4.011	2.824	11.367	88.818	40.484	83.565	13.489	19.595	21.479	88.857	1.585	17.280	3.393	14.202
	Lândana				Lobito				Luanda				Moçâmedes			
I	10	77	4.011	2.824	6.517	9.719	7.276	20.564	6.477	12.921	7.864	40.561	696	2.398	1.096	4.647
II	5	447	0	0	1.412	38.595	1	7	831	30.644	0	12	104	5.101	0	1
III	63	503	0	0	1.423	7.289	33.074	62.653	3.722	19.235	13.530	46.879	512	4.397	2.055	8.920
IV	4	167	0	0	927	19.811	1	7	1.047	34.739	7	436	69	1.901	0	8
V	64	517	0	0	1.088	13.404	3	7	1.412	22.056	78	969	204	3.483	1	22
VI																
Total . .	357	3.059	2.698	13.787	91	235	2.032	6.732	353	2.992	5.446	29.443	153	2.687	180	410
	Novo Redondo				Porto Alexandre				Porto Amboim				Santo António do Zaire			
I	199	264	1.028	5.367	30	38	0	0	0	4	0	0	24	50	172	380
II	53	1.565	0	0	0	16	0	0	154	366	1.438	6.942	42	1.903	0	0
III	49	300	1.670	8.420	6	39	2.032	6.732	41	1.306	0	0	42	361	8	0
IV	8	190	0	0	0	0	0	0	132	607	4.008	22.501	50	361	0	30
V	48	740	0	0	55	142	0	0	14	440	0	0	3	77	0	0
VI									12	269	0	0	34	296	0	0

Classes e secções da nomenclatura estatística	Cabo Verde 1948				An	
	Quantidades em toneladas <i>Quantités en tonnes</i>		Valores em contos <i>Valeurs en 1.000 «escudos»</i>		Quantidades em toneladas <i>Quantités en tonnes</i>	
	Fevereiro <i>Février</i>	Janeiro e Fevereiro <i>Janvier- Février</i>	Fevereiro <i>Février</i>	Janeiro e Fevereiro <i>Janvier- Février</i>	Março <i>Mars</i>	Janeiro a Março <i>Janvier- Mars</i>
	1	2	3	4	5	6
TOTAL GERAL.	3.422	3.429	5.256	5.329	4.406	8.108
I. Animais vivos
II. Matérias-primas	1	5	8	27	4.356	7.935
I. De origem animal
II. De origem vegetal
III. De origem mineral	1	5	8	27	4.356	7.935
IV. Metais
V. Produtos químicos
VI. Diversas
III. Fios, tecidos, feltros e respec- tivas obras	0	0	35	35	2	2
I. De lã
II. De seda
III. De algodão	0	0	35	35
IV. De linho e similares
V. Mistos	0
VI. Diversos	2	2
IV. Substâncias alimentícias	3.420	3.422	5.138	5.150	1	7
I. Bebidas	0	0	3	6	1	5
II. Farináceos	3.420	3.420	5.135	5.135
III. Pescarias	1
IV. Diversas	2	..	9	..	1
V. Aparelhos, instrumentos, má- quinas, etc.; embarcações e veículos	1	6
I. Aparelhos, instrumentos, máqui- nas e utensílios	1
II. Embarcações e veículos	1	5
VI. Manufacturas diversas	1	2	75	117	46	158
I. Obras de matérias animais
II. Obras de matérias vegetais	5
III. Obras de matérias minerais	2	3
IV. Obras de metais	43	148
V. Papel e obras de tipografia, etc.	0	0
VI. Armas e munições
VII. Diversas	1	2	75	117	1	2
Ano anterior	107	109	89	125	854	4.144

gola 1948		Moçambique 1947				Classes et sections de la nomenclature statistique
Valores em contos <i>Valeurs en 1.000 «escudos»</i>		Quantidades em toneladas <i>Quantités en tonnes</i>		Valores em contos <i>Valeurs en 1.000 «escudos»</i>		
Março <i>Mars</i>	Janeiro a Março <i>Janvier-Mars</i>	Abril a Junho <i>Avril-Juin</i>	Janeiro a Junho <i>Janvier-Juin</i>	Abril a Junho <i>Avril-Juin</i>	Janeiro a Junho <i>Janvier-Juin</i>	
8	9	10	11	12	13	14
2.343	5.098	507.060	1.149.713	146.811	288.987	TOTAL GÉNÉRAL.
..	o	..	5	I. Animaux vivants.
1.553	2.844	500.532	1.140.555	104.887	227.103	II. Matières premières.
..	..	99	184	716	1.605	I. D'origine animale.
..	..	530	2.638	1.931	5.052	II. D'origine végétale.
1.553	2.844	497.425	1.130.821	91.927	189.700	III. D'origine minérale.
..	..	2.119	5.775	9.346	25.282	IV. Métaux.
..	..	57	468	135	3.642	V. Produits chimiques.
..	..	302	669	832	1.822	VI. Diverses.
185	213	785	1.157	19.037	26.831	III. Fils, tissus, feutres et leurs ouvrages.
..	..	o	4	25	566	I. En laine.
..	..	7	8	172	365	II. En soie.
..	..	152	220	13.083	17.649	III. En coton.
..	o	..	8	IV. En lin et similaires.
..	28	5	6	430	556	V. Mélangés.
185	185	621	919	5.327	7.687	VI. Divers.
6	43	4.359	5.932	9.644	15.328	IV. Substances alimentaires.
6	22	68	86	753	925	I. Boissons.
..	..	2.244	3.535	5.560	9.130	II. Farineux.
..	4	57	94	1.088	1.601	III. Produits de la pêche.
..	17	1.990	2.217	2.243	3.672	IV. Diverses.
32	170	172	222	3.906	4.989	V. Appareils, instruments, machines, etc.; bateaux et véhicules.
..	26	128	171	2.551	3.337	I. Appareils, instruments, machines et ustensiles.
32	144	44	51	1.355	1.652	II. Bateaux et véhicules.
567	1.828	1.212	1.847	9.337	14.791	VI. Manufactures diverses.
..	I. Ouvrages en matières animales.
..	120	157	318	767	1.262	II. Ouvrages en matières végétales.
5	15	418	444	1.948	2.431	III. Ouvrages en matières minérales.
395	1.021	437	774	3.087	5.168	IV. Ouvrages en métaux.
o	1	21	52	92	265	V. Papier et ouvrages de typographie, etc.
..	..	12	12	110	110	VI. Armes et munitions.
167	671	167	247	3.333	5.495	VII. Diverses.
1.210	3.569	650.781	1.448.319	147.766	313.301	Année antérieure.

10.—Trânsito directo (incluindo transbordo)—*Transit direct et transbordement*

Classes e secções da nomenclatura estatística	Angola 1948				Moçambique 1947				Classes et sections de la nomenclature statistique
	Quantidades em toneladas <i>Quantités en tonnes</i>		Valores em contos <i>Valeurs en 1.000 «escudos»</i>		Quantidades em toneladas <i>Quantités en tonnes</i>		Valores em contos <i>Valeurs en 1.000 «escudos»</i>		
	Março <i>Mars</i>	Janeiro a Março <i>Janvier-Mars</i>	Março <i>Mars</i>	Janeiro a Março <i>Janvier-Mars</i>	Abril a Junho <i>Avril-Juin</i>	Janeiro a Junho <i>Janvier-Juin</i>	Abril a Junho <i>Avril-Juin</i>	Janeiro a Junho <i>Janvier-Juin</i>	
	2	3	4	5	6	7	8	9	
1									10
TOTAL GERAL	22.075	53.193	98.238	202.416	392.816	757.705	1.358.953	2.549.203	TOTAL GÉNÉRAL.
I. Animais vivos	c	1	2	7	I. Animaux vivants.
II. Matérias-primas	19.432	48.171	46.802	105.566	313.742	619.500	759.958	1.446.786	II. Matières premières.
I. De origem animal	4	14	27	68	1.541	2.571	21.879	24.949	I. D'origine animale.
II. De origem vegetal	842	1.080	6.760	8.904	38.605	71.661	267.047	413.838	II. D'origine végétale.
III. De origem mineral	13.362	37.070	17.792	53.861	196.503	380.723	224.187	426.703	III. D'origine minérale.
IV. Metais	5.179	9.878	21.325	39.860	59.999	136.115	208.337	451.874	IV. Métaux.
V. Produtos quimicos	42	126	865	2.840	6.991	12.300	24.050	44.807	V. Produits chimiques.
VI. Diversas	3	3	33	33	10.103	16.130	14.458	24.615	VI. Diverses.
III. Fios, tecidos, feltros e respectivas obras	53	120	1.923	6.658	4.920	9.146	173.931	323.747	III. Fils, tissus, feutres et leurs ouvrages.
I. De lã	1	..	91	92	166	6.800	12.963	I. En laine.
II. De seda	1	..	229	65	115	6.590	12.016	II. En soie.
III. De algodão	47	94	1.735	4.769	2.682	4.792	132.370	241.500	III. En coton.
IV. De linho e similares	3	7	367	625	IV. En lin et similaires.
V. Mistos	0	..	45	99	236	5.486	14.101	V. Mélangés.
VI. Diversos	6	24	188	1.524	1.979	3.830	22.318	42.542	VI. Divers.
IV. Substâncias alimentícias	92	193	818	1.303	44.494	72.039	142.561	228.423	IV. Substances alimentaires.
I. Bebidas	16	33	113	298	523	971	6.868	11.949	I. Boissons.
II. Farináceos	2	2	46	46	31.571	51.835	65.992	89.475	II. Farineux.
III. Pescarias	1	6	17	99	215	348	2.665	3.866	III. Produits de la pêche.
IV. Diversas	73	92	642	860	12.180	13.885	67.036	123.133	IV. Diverses.
V. Aparelhos, instrumentos, máquinas, etc.; embarcações e veículos	1.323	2.671	27.647	58.534	6.278	12.257	129.185	248.036	V. Appareils, instruments, machines, etc.; bateaux et véhicules.
I. Aparelhos, instrumentos, etc.	496	1.282	16.363	30.794	3.935	7.655	79.113	152.574	I. Appareils, instruments, etc.
II. Embarcações e veículos	827	1.389	11.284	27.740	2.343	4.602	50.072	95.462	II. Bateaux et véhicules.
VI. Manufacturas diversas	1.175	2.098	21.048	30.355	23.382	44.762	153.316	302.204	VI. Manufactures diverses.
I. Obras de matérias animais	4	12	227	544	I. Ouvrages en matières animales.
II. Obras de matérias vegetais	28	55	1.734	1.892	2.508	6.648	12.433	28.983	II. Ouvrages en matières végétales.
III. Obras de matérias minerais	307	320	614	1.168	1.248	2.638	11.495	22.698	III. Ouvrages en matières minérales.
IV. Obras de metais	566	1.220	7.019	12.867	5.760	11.665	38.999	83.662	IV. Ouvrages en métaux.
V. Papel e obras de tipografia, etc.	1	8	54	214	7.570	12.013	28.964	+8.831	V. Papier et ouvrages de typographie, etc.
VI. Armas e munições	44	94	2.173	3.741	VI. Armes et munitions.
VII. Diversas	273	495	11.627	14.214	6.248	11.642	59.025	113.745	VII. Diverses.
Ano anterior	22.371	45.044	36.347	78.397	332.640	539.190	1.068.514	1.867.890	Année antérieure.

B.—Navegação—Navigation

Guiné

1.—Embarcações, por nacionalidades, países de procedência e de destino e serviços em que se empregam

Navires, selon les pavillons, les pays de provenance et de destination et leurs applications

JANEIRO A MARÇO — 1948

JANVIER—MARS — 1948

Nacionalidades <i>Pavillons</i>	Total das embarcações, por nacionalidades <i>Total des navires, selon les pavillons</i>	Países de procedência e de destino <i>Pays de provenance et de destination</i>	Número de embarcações, por países de procedência e de destino <i>Nombre de navires, selon les pays de provenance et de destination</i>	Embarcações <i>Navires</i>						Tonelagem de arqueação <i>Tonnage de jauge</i>	
				De carga <i>De transport</i>			Mistas <i>Mixtes</i>			Bruta <i>Brut</i>	Líquida <i>Net</i>
				Total <i>Total</i>	Navegação regular <i>Navigation régulière</i>	Navegação livre <i>Navigation libre</i>	Total <i>Total</i>	Navegação regular <i>Navigation régulière</i>	Navegação livre <i>Navigation libre</i>		
1	2	3	4	5	6	7	8	9	10	11	12
Entradas na colónia — Entrés dans la colonie											
TOTAL GERAL	12		12	9	2	7	3	2	1	37.694	21.528
Portuguesa	7	Metrópole	6	4	2	2	2	2	..	13.613	8.024
		África Ocidental Britânica	1	1	..	1	198	27
Americana	2	Estados Unidos da América	2	2	..	2	11.352	6.344
Inglesa	2	Bélgica	2	2	..	2	11.961	6.863
Liberiana	1	África Ocidental Britânica	1	1	..	1	570	270
Saídas da colónia — Sortis de la colonie											
TOTAL GERAL	13		13	10	2	8	3	2	1	41.024	23.552
Portuguesa,	8	Metrópole	7	5	2	3	2	2	..	16.943	10.048
		África Ocidental Britânica	1	1	..	1	198	27
Americana	2	Angola	2	2	..	2	11.352	6.344
Inglesa	2	África Ocidental Britânica	2	2	..	2	11.961	6.863
Liberiana	1	África Ocidental Britânica	1	1	..	1	570	270

2.—Embarcações, por portos de entrada e de saída, nacionalidades, zonas de actividade e sistemas de propulsão

Navires, selon les ports d'entrée et de sortie, les pavillons, les zones de leur activité et le système de propulsion

1948—JANEIRO A MARÇO—JANVIER—MARS

GUINÉ

Portos de entrada e de saída Ports d'entrée et de sortie — Nacionalidades Pavillons	Totais gerais de: Totaux généraux de:			Embarcações de propulsão mecânica Navires à propulsion mécanique						Embarcações à vela Voiliers			Carga descarregada e carregada Marchan- dises déchargées et chargées — Toneladas Tonnes
	Embarcações entradas e saídas Navires entrés et sortis	Tonelagem de arqueação Tonnage de jauge		A vapor À vapeur			A motor À moteur			Número Nombre	Tonelagem de arqueação Tonnage de jauge		
		Bruta Brut	Líquida Net	Número Nombre	Tonelagem de arqueação Tonnage de jauge		Número Nombre	Tonelagem de arqueação Tonnage de jauge					
					Bruta Brut	Líquida Net		Bruta Brut	Líquida Net				
1	2	3	4	5	6	7	8	9	10	11	12	13	14
Entradas na colónia — Entrés dans la colonie													
TOTAL GERAL	12	37.694	21.528	5	21.845	13.042	7	15.849	8.486	8.034
Bissau	11	34.508	19.535	4	18.658	11.049	7	15.849	8.486	8.034
Portuguesa.	5	10.427	6.031	2	5.294	3.314	3	5.133	2.717	5.680
{ Longo curso	1	198	27	1	198	27	71
{ Cabotagem	2	11.352	6.344	1	6.214	3.508	1	5.138	2.836	1.027
Americana. . . — Longo curso	2	11.961	6.863	1	7.151	4.227	1	4.810	2.636	1.105
Inglesa . . . — Longo curso	1	570	270	1	570	270	151
Liberiana . . . — Longo curso	1	3.186	1.993	1	3.186	1.993
Bintam	1	3.186	1.993	1	3.186	1.993
Portuguesa. . . — Longo curso	1	3.186	1.993	1	3.186	1.993
Saídas da colónia — Sortis de la colonie													
TOTAL GERAL	13	41.024	23.552	6	25.175	15.066	7	15.849	8.486	13.798
Bissau	13	41.024	23.552	6	25.175	15.066	7	15.849	8.486	13.798
Portuguesa.	7	16.943	10.048	4	11.810	7.331	3	5.133	2.717	13.798
{ Longo curso	1	198	27	1	198	27
{ Cabotagem	2	11.352	6.344	1	6.214	3.508	1	5.138	2.836
Americana. . . — Longo curso	2	11.961	6.863	1	7.151	4.227	1	4.810	2.636
Inglesa . . . — Longo curso	1	570	270	1	570	270
Liberiana . . . — Longo curso	1	570	270	1	570	270

3.—Embarcações, por nacionalidades, sistemas de propulsão e zonas de actividade

Navires, d'après les pavillons, le système de propulsion et les zones de leur activité

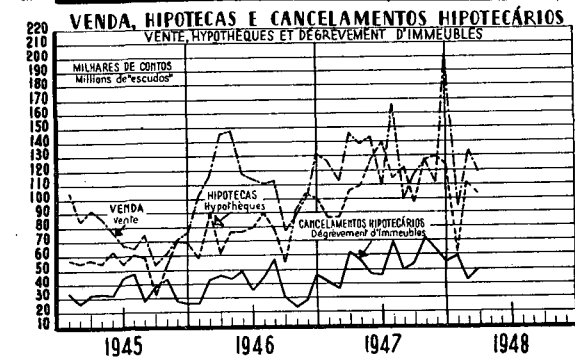
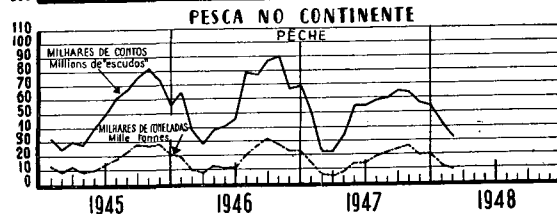
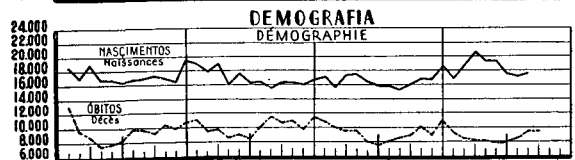
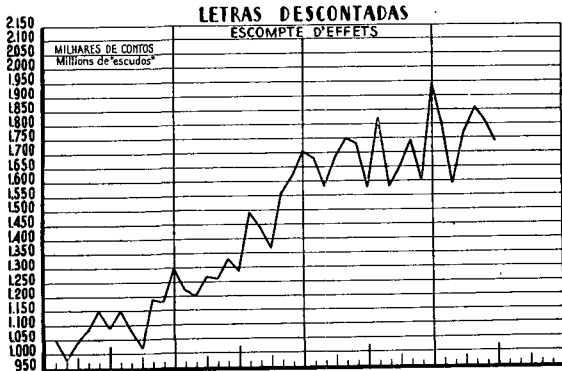
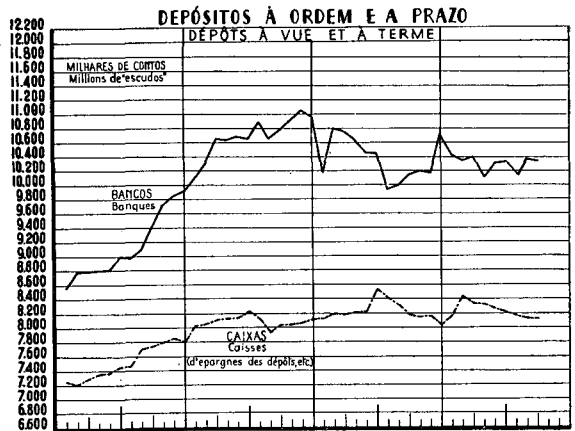
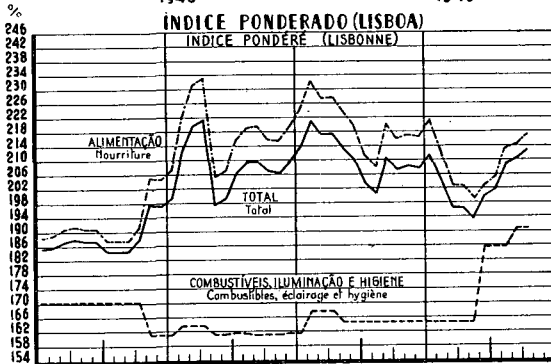
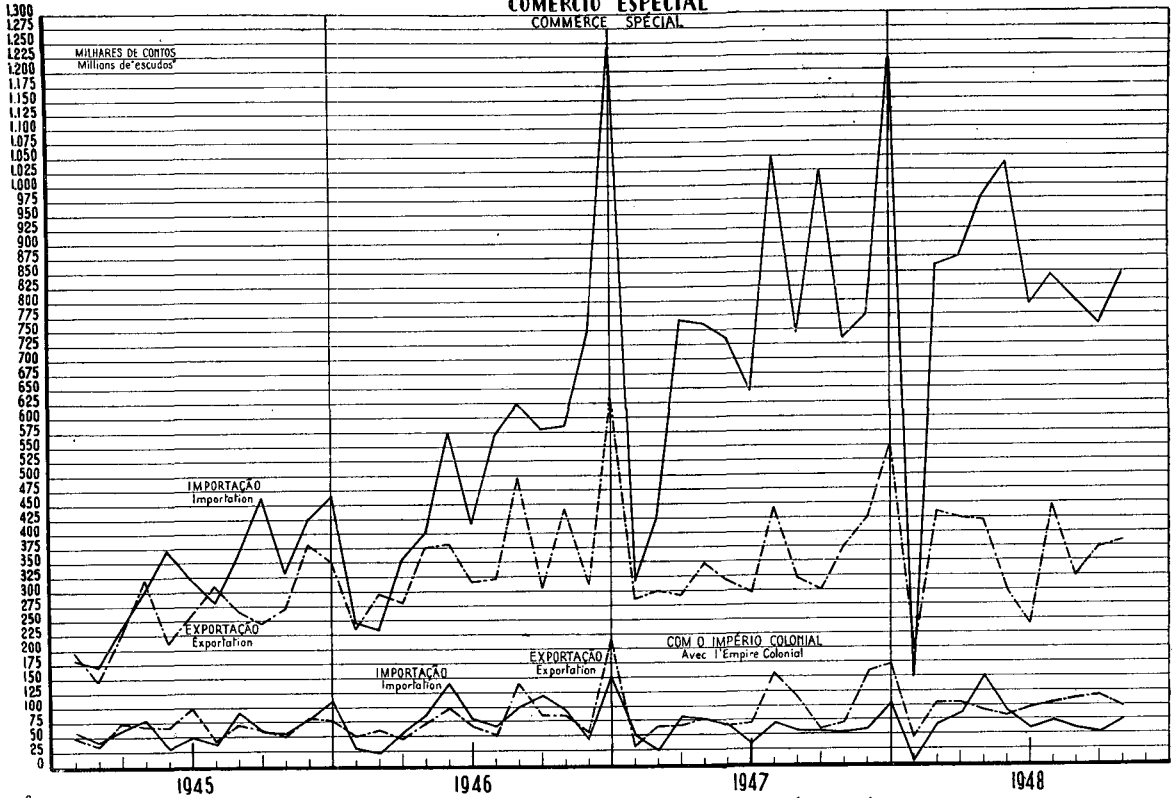
1948—JANEIRO A MARÇO—JANVIER—MARS

GUINÉ

Portos de entrada e de saída <i>Ports d'entrée et de sortie</i> — Nacionalidades <i>Pavillons</i>	Totais de: <i>Totaux de:</i>			Longo curso <i>Navires au long cours</i>							Cabotagem <i>Cabotage</i>				
	Embarcações entradas e saídas <i>Navires entrés et sortis</i>	Tonelagem de arqueação <i>Tonnage de jauge</i>		Número <i>Nombre</i>	Tonelagem de arqueação <i>Tonnage de jauge</i>		Tripulação <i>Équipage</i>	Passageiros <i>Voyageurs</i>			Carga descarregada e carregada <i>Marchandises déchargées et chargées</i> (Toneladas — Tonnes)	Tonelagem de arqueação <i>Tonnage de jauge</i>		Tripulação <i>Équipage</i>	Carga descarregada e carregada <i>Marchandises déchargées et chargées</i> (Toneladas — Tonnes)
		Bruta <i>Brut</i>	Líquida <i>Net</i>		Bruta <i>Brut</i>	Líquida <i>Net</i>		Desembarcados e embarcados <i>Entrés et sortis</i>	Em trânsito <i>En transit</i>	Bruta <i>Brut</i>		Líquida <i>Net</i>			
1	2	3	4	5	6	7	8	9	10	11	12	13	14	15	16
Entradas nos portos da colónia — Entrés dans les ports de la colonie															
TOTAL GERAL.	14	44.210	25.545	13	44.012	25.518	547	230	34	7.963	1	198	27	21	71
Bissau	13	41.024	23.552	12	40.826	23.525	513	230	34	7.963	1	198	27	21	71
Portuguesa { A vapor	4	11.810	7.331	4	11.810	7.331	220	190	..	1.284
Portuguesa { A motor	4	5.331	2.744	3	5.133	2.717	79	39	..	4.396	1	198	27	21	71
Americana { A vapor	1	6.214	3.508	1	6.214	3.508	49	..	11	857
Americana { A motor	1	5.138	2.836	1	5.138	2.836	42	1	11	170
Inglesa . . { A vapor	1	7.151	4.227	1	7.151	4.227	47	501
Inglesa . . { A motor	1	4.810	2.636	1	4.810	2.636	50	..	12	604
Liberiana — A motor	1	570	270	1	570	270	26	151
Bintam.	1	3.186	1.993	1	3.186	1.993	34
Portuguesa — A vapor	1	3.186	1.993	1	3.186	1.993	34
Saídas dos portos da colónia — Sortis des ports de la colonie															
TOTAL GERAL.	15	47.540	27.569	14	47.342	27.542	586	85	34	13.798	1	198	27	21	..
Bissau	13	41.024	23.552	12	40.826	23.525	513	85	34	10.085	1	198	27	21	..
Portuguesa { A vapor	4	11.810	7.331	4	11.810	7.331	220	67	..	3.299
Portuguesa { A motor	4	5.331	2.744	3	5.133	2.717	79	18	..	6.786	1	198	27	21	..
Americana { A vapor	1	6.214	3.508	1	6.214	3.508	49	..	11
Americana { A motor	1	5.138	2.836	1	5.138	2.836	42	..	11
Inglesa . . { A vapor	1	7.151	4.227	1	7.151	4.227	47
Inglesa . . { A motor	1	4.810	2.636	1	4.810	2.636	50	..	12
Liberiana — A motor	1	570	270	1	570	270	26
Bintam.	2	6.516	4.017	2	6.516	4.017	73	3.713
Portuguesa — A vapor	2	6.516	4.017	2	6.516	4.017	73	3.713

COMÉRCIO ESPECIAL

COMMERCE SPECIAL



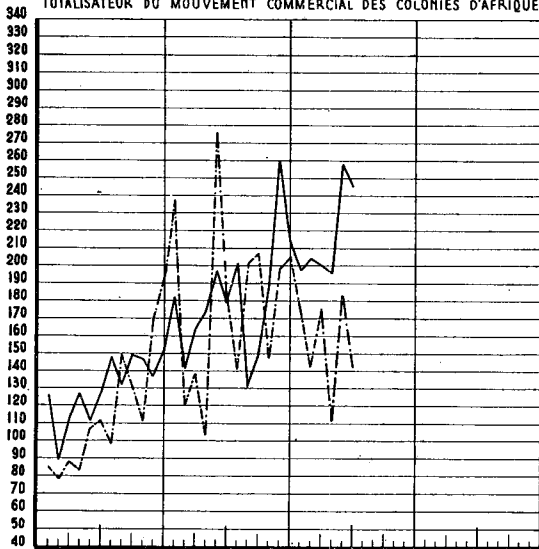
IMPÉRIO COLONIAL
 EMPIRE COLONIAL
COMÉRCIO ESPECIAL
 COMMERCE SPÉCIAL

MILHARES DE CONTOS
 MILLIONS DE "ESCUDOS"

— IMPORTAÇÃO - IMPORTATION
 - - - EXPORTAÇÃO - EXPORTATION

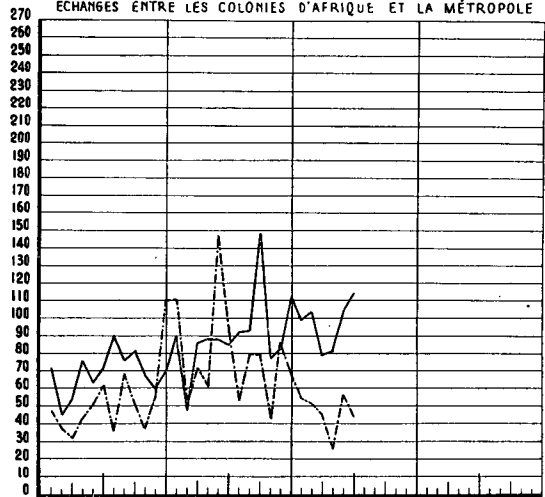
SOMATÓRIO DO MOVIMENTO COMERCIAL DAS COLÓNIAS DE ÁFRICA

TOTALISATEUR DU MOUVEMENT COMMERCIAL DES COLONIES D'AFRIQUE

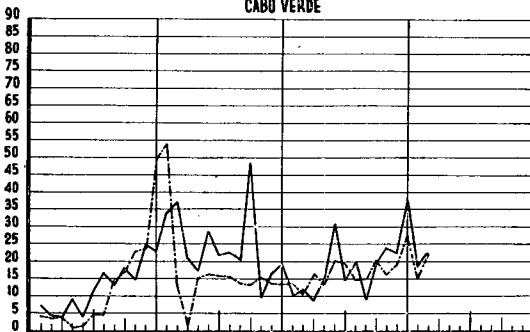


MOVIMENTO COMERCIAL DAS COLÓNIAS DE ÁFRICA COM A METRÓPOLE

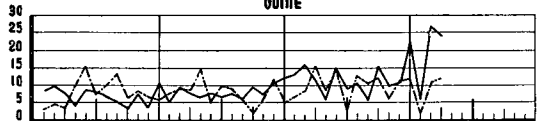
ECHANGES ENTRE LES COLONIES D'AFRIQUE ET LA MÉTROPOLE



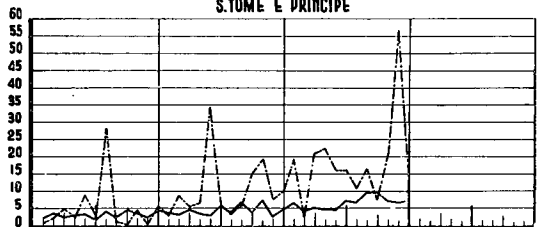
CABO VERDE



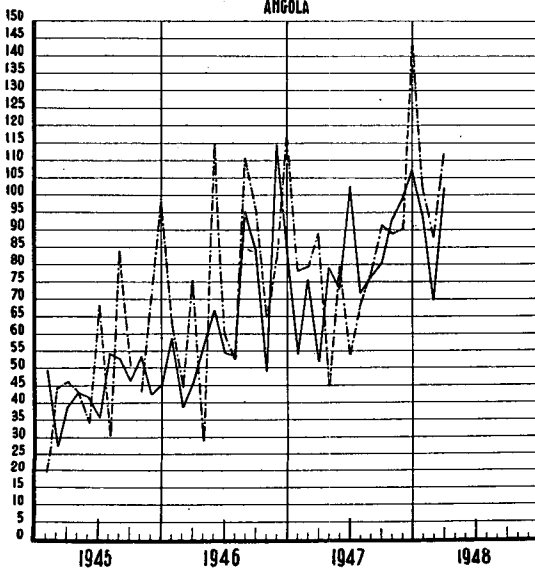
GUINÉ



S.TOMÉ E PRÍNCIPE



ANGOLA



MOÇAMBIQUE

