



PORTUGAL

BOLETIM MENSAL  
do Instituto Nacional de Estatística

BULLETIN MENSUEL  
de l'Institut National de Statistique

ANO XX  
ANNÉE XX

JUNHO DE 1948  
JUN 1948

N.º 6

SUMÁRIO

I. ESTUDOS E COMENTÁRIOS . . .	313
II. SÍNTESE COMPARATIVA. . . . .	317
III. DEMOGRAFIA . . . . .	321
IV. PRODUÇÃO E CONSUMO. . . . .	335
V. COMÉRCIO. . . . .	339
VI. COMUNICAÇÕES. . . . .	356
VII. CRÉDITO, BOLSAS E MOEDA . .	359
VIII. PROPRIEDADE . . . . .	367
IX. FINANÇAS PÚBLICAS . . . . .	..
X. IMPÉRIO COLONIAL (EM ANEXO).	
XI. DIVERSOS . . . . .	368
XII. NOTÍCIAS ESTATÍSTICAS . . . .	370
XIII. BIBLIOGRAFIA . . . . .	374

SOMMAIRE

I. ÉTUDES ET COMMENTAIRES . .	313
II. APERÇU COMPARATIF. . . . .	317
III. DÉMOGRAPHIE . . . . .	321
IV. PRODUCTION ET CONSOMMATION	335
V. COMMERCE . . . . .	339
VI. COMMUNICATIONS. . . . .	356
VII. CRÉDIT, BOURSES ET MONNAIE	359
VIII. PROPRIÉTÉ . . . . .	367
IX. FINANCES PUBLIQUES . . . . .	..
X. EMPIRE COLONIAL (EN ANNEXE).	
XI. DIVERS . . . . .	368
XII. INFORMATIONS STATISTIQUES. .	370
XIII. BIBLIOGRAPHIE . . . . .	374

# COMISSÃO DE REDACÇÃO—COMITÉ DE RÉDACTION

PRESIDENTE—PRÉSIDENT

*Engenheiro António Maria Diogo Tovar de Lemos*

Director do Instituto—Directeur de l'Institut

VOGAIS—MEMBRES

*Lic.<sup>do</sup> António Maria Amaral Pyrrait; Lic.<sup>do</sup> Francisco Avelar Maia de Loureiro;*

*Engenheiro Agrónomo Vasco Pinto de Magalhães;*

*António dos Reis Rumina (Diplomado pela Escola Superior Colonial); Dr. Amaro Guerreiro*

Chefes de repartição—Chefs de division

REDACTOR—RÉDACTEUR

*Lic.<sup>do</sup> Francisco Teodoro Teixeira da Silva*

Chefe de repartição, secretário do Instituto—Chef de division, secrétaire de l'Institut

## CONVENÇÕES

- (..) Movimento nulo.  
{o} Movimento inferior à unidade adoptada.  
{x} Movimento ignorado.

Os números que se inserem nas várias tabelas são considerados como provisórios e sujeitos a rectificações, quer nos números seguintes do *Boletim*, quer nas publicações anuais respectivas.

## SUMÁRIO

### I. Estudos e comentários:

Comércio externo . . . . .	313-314
Estado das culturas—Junho . . . . .	315-316

### II. Síntese comparativa:

Demografia. Produção e consumo. Comércio externo. Transportes. Preços. Crédito e moeda. Propriedade imobiliária. Finanças públicas. Sociedades. . . . .	317-320
---	---------

### III. Demografia:

Nascimentos, óbitos e casamentos registados no continente e ilhas e nas cidades de Lisboa e Porto . . . . .	321-325
Movimento populacional entre a metrópole e as colónias portuguesas. . . . .	326-333

### IV. Produção e consumo:

Gado abatido, por districtos, no continente . . . . .	335
Salários médios dos trabalhadores rurais. . . . .	336
Indústria da cortiça . . . . .	336
Produção da cortiça nos anos de 1941 a 1946 . . . . .	337
Diversas indústrias . . . . .	338

(*A seguir na página III da capa*)

## CONVENTIONS

- (..) Mouvement nul.  
{o} Mouvement inférieur à l'unité adoptée.  
{x} Mouvement ignoré.

Les nombres insérés dans les différents tableaux sont considérés comme provisoires et sujets à rectification, soit dans les prochains numéros du *Bulletin*, soit dans les publications annuelles respectives.

## SOMMAIRE

### I. Études et commentaires:

Commerce extérieur . . . . .	313-314
État des cultures—Juin. . . . .	315-316

### II. Aperçu comparatif:

Démographie. Production et consommation. Commerce extérieur. Transportes. Prix. Crédit et monnaie. Propriété foncière. Finances publiques. Sociétés . . . . .	317-320
---	---------

### III. Démographie:

Naissances, décès et mariages enregistrés dans le continent et îles et dans les villes de Lisbonne et Porto . . . . .	321-325
Mouvement de la population entre la métropole et les colonies portugaises . . . . .	326-333

### IV. Production et consommation:

Bétail abattu, par districts, au continent . . . . .	335
Salaires moyens des ouvriers agricoles. . . . .	336
Industrie du liège. . . . .	336
Production de liège pendant les années 1941 à 1946 . . . . .	337
Industries diverses . . . . .	338

(*À suivre à la page III de la couverture*)

# I.—Estudos e comentários. Etudes et commentaires

## A.—Comércio externo

### *Commerce extérieur*

Estão apurados os resultados do comércio externo durante a primeira metade do ano corrente e o facto mais saliente da observação de conjunto continua sendo o forte desequilíbrio da balança comercial.

Com efeito o *deficit* neste semestre é superior ao de igual período do ano anterior, equivalente a metade do saldo de 1947, e convém ter presente que o 2.º semestre caracteriza-se, em geral, por um aumento importante em relação ao 1.º

É certo que tendo em atenção a elevação dos preços, verificada nas mercadorias de origem estrangeira, essas cifras não têm, em valor relativo, um significado idêntico às dos períodos de estabilidade, e o valor atingido pela nossa importação nos últimos anos foi certamente mais influenciado pela subida de preços dos artigos adquiridos do que pelo aumento das quantidades. É o que se deduz da marcha de um índice ponderado, com base em 1938, que a seguir se reproduz:

On a déjà calculé les résultats du commerce extérieur au cours de la première moitié de l'année courante et le fait le plus saillant, dans l'ensemble, est toujours le déséquilibre important de la balance commerciale.

En effet, le déficit, dans ce semestre, est supérieur à celui de la même période de l'année précédente et égal à la moitié de celui de l'année entière de 1947; et il convient de souligner que le deuxième trimestre se caractérise en général par une augmentation importante par rapport au premier.

Il est certain que si l'on tient compte de l'élévation des prix, constatée pour les marchandises d'origine étrangère, ces chiffres n'ont pas, en valeur relative, une signification identique à ceux des périodes de stabilité, et le montant atteint par notre importation dans les dernières années a été certainement plus influencé par la hausse de prix des articles acquis que par l'augmentation des quantités. C'est ce que l'on peut déduire de l'évolution de l'indice pondéré, basé sur 1938, que nous reproduisons ci-dessous:

Anos <i>Années</i>	Quantidades <i>Quantités</i>	Preços <i>Prix</i>
1947 . . . . .	172,5	308,0
1946 . . . . .	143,9	258,2
1945 . . . . .	81,9	258,8
1944 . . . . .	83,0	261,4
1943 . . . . .	73,9	247,5
1942 . . . . .	72,4	214,8
1941 . . . . .	69,9	163,7
1940 . . . . .	79,4	138,3
1939 . . . . .	90,0	98,1
1938 . . . . .	100,0	100,0

Por outro lado não há, até agora, indicação positiva de modificações, quanto a 1948.

D'un autre côté, il n'y a, jusqu'à présent, aucune indication positive pouvant faire prévoir une modification pour 1948.

Mas, qualquer que seja a sua causa, o desequilíbrio do comércio nestes seis meses — como de resto o de 1947 — adquire uma importância especial quando medido em relação aos valores da importação e da exportação.

Com efeito ele vai atingindo uma proporção cada vez mais elevada em relação ao primeiro :

Mais, quelle qu'en soit la cause, le déséquilibre du commerce au cours de ces six mois — comme d'ailleurs en 1947 —, acquiert une importance spéciale quand on le mesure en relation aux valeurs de l'importation et de l'exportation.

En effet, il atteint une proportion de plus en plus élevée par rapport à la première :

(1.000.000 esc.)

Anos Années	Importação Importation	Exportação Exportation	Saldos Soldes	Percentagem dos saldos em relação à importação Pourcentage des soldes par rapport à l'importation
1948 — 1.º semestre — 1 <sup>er</sup> semestre . . . . .	4.692	2.170	— 2.522	54
1947 — 1.º semestre . . . . .	3.650	1.831	— 1.819	50
1947 . . . . .	9.462	4.307	— 5.155	54
1946 . . . . .	6.860	4.587	— 2.273	33
1945 . . . . .	4.056	3.237	— 819	20

Nota. — Estes dados diferem dos que se encontram publicados no capítulo v deste Boletim por ter sido possível incluir aqui os valores das cortiças e azeites exportados. — Note. — Ces données diffèrent de celles qui sont publiées au chapitre V de ce « Bulletin », parce qu'il nous a été possible d'inclure ici les valeurs du liège et de l'huile d'olive exportés.

Comparado ao valor da exportação, o deficit comercial não só chega a igualar este último como atinge quantia superior.

Este facto não viria certamente a registrar-se se, na exportação, os preços acusassem subidas semelhantes às da importação e por isso mais acentuadamente ainda actuaram estes últimos na determinação do saldo final.

A respeito das quantidades importadas, já em crónicas anteriores (*Boletins* n.ºs 1 e 6 de 1947) se fez a análise sucinta da forma como elas se repartiram pelas diversas classes ou categorias de mercadorias, e é cedo ainda para fazer nova apreciação desse mesmo aspecto.

Comparando, com o de 1947, o comércio externo neste semestre, constata-se que a importação, atingindo 4.692 mil contos, apresenta um aumento de 28,5 por cento em relação a igual período do ano passado, enquanto a variação na exportação é de 18,5 por cento para mais.

É muito natural que as medidas disciplinadoras da importação, postas em vigor em Fevereiro último só passados meses venham a ter efeitos visíveis na estatística. Por esse motivo são prejudicadas quaisquer previsões quanto ao comportamento do comércio durante os meses que faltam de 1948. No entanto é natural que o seu nível em Dezembro próximo seja semelhante ao de 1947. E se não fosse a existência dessas medidas, e por comparação entre os valores habituais do comércio nos dois semestres, seríamos levados a considerar como provável, no fim do ano de 1948, desequilíbrio da balança comercial superior em 50 por cento ao do ano anterior.

Si on le compare au montant de l'exportation, on voit que le déficit commercial non seulement atteint ce dernier, mais lui est même supérieur.

Ceci ne se produirait pas, certainement, si, à l'exportation, les prix accusaient des hausses identiques à celles de l'importation, et c'est pourquoi ces derniers ont exercé une influence encore plus accentuée sur la détermination du solde final.

En ce qui concerne les quantités importées, nous avons déjà fait dans des chroniques antérieures (*Bulletin* n.ºs 1 et 6 de 1947) l'analyse succincte de la manière dont elles ont été réparties d'après les diverses classes ou catégories de marchandises, et il est encore tôt pour nous livrer à une nouvelle appréciation de ce même aspect.

Si l'on compare le commerce extérieur, au cours de ce semestre, avec celui de 1947, on constate que l'exportation, atteignant 4.692 millions d'«escudos», présente une augmentation de 28,5 pour cent par rapport à la même période de l'année dernière, tandis que la variation des exportations est de 18,5 pour cent en plus.

Il est très naturel que les mesures régulatrices imposées à l'importation depuis le mois de février dernier ne produisent des effets visibles dans la statistique qu'après un délai de quelques mois. C'est pourquoi toutes prévisions quant au comportement du commerce au cours des mois de 1948 restants seraient prématurées. Toutefois il est vraisemblable qu'il atteigne au mois de décembre prochain un niveau identique à celui de 1947. Et si ce n'était l'existence de ces mesures, et en comparant les valeurs habituelles du commerce entre les deux trimestres de l'année, nous serions amenés à considérer comme probable, pour la fin de l'année 1948, un déséquilibre de la balance commerciale supérieur de 50 pour cent à celui de l'année précédente.

## B.—Estado das culturas no mês de Junho

### *État des cultures au mois de juin*

Extraído da informação publicada pelo I. N. E. em 10 de Julho

*Extrait de l'information publiée par l'I. N. E. le 10 juillet*

À medida que os trabalhos finais se vão realizando, mais se vão confirmando os reveses sofridos pelas searas na última parte do seu ciclo vegetativo.

São, de facto, muito apreciáveis as reduções sofridas pelas estimativas dos rendimentos indicados na última informação para a cultura cerealífera, atribuindo-lhe as quotas, que se apresentam nesta data, rendimentos apenas ligeiramente superiores aos da campanha finda.

Assim, o coeficiente que se atribui ao rendimento previsto para a cultura do trigo ultrapassa apenas em cerca de 5 por cento o verificado no ano passado, que como se sabe foi francamente mau, e, em relação à informação de Maio, representa o importante decréscimo de 24 pontos.

As debulhas já realizadas trouxeram, de um modo geral, a confirmação do agravamento sofrido, evidenciando o seu fraco rendimento e também o muito baixo peso específico do grão, que por vezes não chega a atingir 70 quilogramas por hectolitro. A par deste prejuízo há a registar, principalmente no Alentejo, que muito trigo está alforrado, sendo de esperar farinha de qualidade muito inferior.

Mesmo os trigos serôdios, que apresentavam regular aspecto, se ressentiram muito com os grandes calores e vento suão da 2.<sup>a</sup> quinzena de Junho, apresentando elevado número de «gelhas».

O centeio e a aveia também sofreram acentuado decréscimo — traduzido, respectivamente, por menos 15 e 12 pontos que no mês anterior. Para o primeiro, é a III região agrícola — com menos 35 pontos que na informação anterior — dado o grande desenvolvimento que esta cultura ali tem, que mais influi neste decréscimo, esperando-se no entanto que o seu rendimento não venha a ser inferior ao da campanha finda. A baixa verificada para a aveia é resultante de informações dos vários pontos do País, sendo todavia a estimativa da XI região agrícola aquela que sofreu decréscimo mais acentuado — 20 pontos —, o que se pode atribuir ao alastramento do ataque das alforras.

De todos, é a cevada que apresenta cota mais elevada — 110 — sendo no entanto, do mesmo modo para os outros cereais, apreciável a redução que sofreu a sua estimativa em relação ao mês anterior.

O aspecto dos batatais de sequeiro é satisfatório. A estimativa do seu rendimento melhorou de 100 para 112, tendo aqueles já arrancados dado, de uma maneira geral, boas produções.

As primeiras informações sobre a cultura do milho e do feijão de sequeiro e do grão de bico indicam-nos para as duas primeiras um ligeiro aumento de rendimento

Au fur et à mesure que se réalisent les derniers travaux agricoles, se confirment de plus en plus les dommages soufferts par les cultures dans la dernière période de leur cycle végétatif.

Effectivement, les réductions constatés dans les évaluations de rendement indiquées dans la dernière information par les cultures des céréales sont considérables. Les cotes attribuées à cette date dénotent des rendements qui ne sont que légèrement supérieurs à ceux de la dernière campagne.

C'est ainsi que le coefficient attribué au rendement prévu pour la culture du blé ne dépasse guère que de 5 pour cent celui qui a été enregistré l'année passée, qui, comme on le sait, a été franchement mauvaise; et, par rapport à l'information du mois de mai, il a souffert une réduction importante de 24 points.

Les battages déjà réalisés ont apporté, d'une façon générale, la confirmation de cet état de choses, mettant en lumière le faible rendement de cette céréale, et aussi le poids spécifique extrêmement bas du grain, qui parfois n'atteint même pas 70 kilogrammes par hectolitre. En outre, il faut encore noter que beaucoup de blé, surtout dans l'Alentejo, a été «rouillé», et il faut s'attendre à une farine de qualité très inférieure.

Même les blés tardifs, qui présentaient un aspect assez satisfaisant, se sont considérablement ressentis des grandes chaleurs et des vents du sud de la 2<sup>ème</sup> quinzaine de juin, et sont en grande partie fanés.

Le seigle et l'avoine ont également souffert des réductions importantes — qui se traduisent respectivement par moins 15 points et moins 12 points que le mois précédent. Pour la première de ces céréales, c'est la III région agricole, avec moins 35 points que dans l'information antérieure, par suite de la grande étendue que cette culture y occupe, qui contribue le plus à cette réduction; on espère cependant que son rendement ne sera pas inférieur à celui de la dernière campagne. La baisse constatée pour l'avoine se déduit des informations reçues des différents points du pays; toutefois l'évaluation de la XI région est celle qui révèle la baisse la plus accentuée — 20 points —, fait que l'on peut attribuer au développement des attaques de rouille.

C'est l'orge qui présente la cote plus élevée — 110; cependant, de même que les autres céréales, il a souffert une réduction appréciable par rapport au mois précédent.

L'aspect des pommes de terre de terrains secs est satisfaisant. L'évaluation de leur rendement s'est élevée de 100 à 112. Celles qui ont déjà été arrachées ont donné de bonnes productions.

Les premières informations relatives à la culture du maïs et des haricots de terrains secs e des pois chiches révèlent, pour les deux premières cultures, une légère

e para a última sensivelmente o mesmo que no ano anterior.

Nas vinhas acentuaram-se os efeitos do desavinho, havendo também alguns prejuízos resultantes dos ataques de mildio e dos dias de muito calor havidos na 2.<sup>a</sup> quinzena, que ocasionaram alguma queima. A estimativa que se atribui indica-nos que a produção não deve superar a da última colheita.

As oliveiras apresentaram, nas regiões de safra descontrada, apreciável floração neste ano de contra-safra, sendo contudo o vingamento inferior ao que se esperava, para o que muito contribuiu a abundância de chuva registada no mês passado.

Confirma-se, em segunda estimativa, a área cultivada de arroz — com um aumento de cerca de 8 por cento em relação à da campanha finda — e estimam-se (primeiras estimativas) as áreas semeadas de milho e de feijão de regadio como tendo aumentado cerca de 11 por cento e a de batata de regadio como reduzida de 13 por cento, em relação às áreas verificadas no ano passado.

Previsão das colheitas. (Na apreciação destes números não deve deixar-se de ter sempre presente de que se trata de simples estimativas e, por conseguinte, de cifras sujeitas às correcções que os cálculos definitivos indicarem).

*Fava.* — Espera-se, em primeira estimativa, que a sua produção venha a ser cerca de 590 milhares de hectolitros. Em relação à colheita do ano anterior representa um aumento de 30 por cento e, em comparação com a média do último decénio, 19 por cento mais.

augmentation de rendement, et pour la deuxième un rendement sensiblement égal à celui de l'année passée.

Dans les vignes, se sont accentués les effets des «cou-lées», et l'on constate également quelques dommages provoqués par les attaques du mildiou, et par les chaleurs constatées dans la 2<sup>ème</sup> quinzaine du mois, qui ont brûlé quelques vignes. L'évaluation attribuée nous indique que la production ne doit pas être supérieure à celle de la dernière récolte.

Les oliviers, dans les régions où, l'année dernière, la récolte n'a pas été abondante, présentent, en cette année de faible récolte, une floraison appréciable. Cependant les fruits ne seront pas aussi abondants qu'on aurait pu l'espérer, en conséquence, en particulier, des nombreuses pluies enregistrées le mois dernier.

La deuxième évaluation de l'aire attribuée au riz vient confirmer la première, avec une augmentation de 8 pour cent environ par rapport à la dernière campagne. Et l'on estime (première évaluation) que les superficies semées en maïs et en haricots des terrains arrosés ont augmenté de 11 pour cent environ, et que celle de la pomme de terre de terrains arrosés a été réduite de 13 pour cent, par rapport aux superficies enregistrées l'année dernière.

Prévision des récoltes. (Dans l'appréciation de ces nombres, il ne faut jamais perdre de vue qu'il ne s'agit que de simples évaluations, et qu'ils sont, par conséquent, sujets aux corrections qu'imposeront les calculs ultérieurs).

*Fève.* — On s'attend, en première évaluation, à ce que la production soit de 590.000 hectolitres environ, ce qui, par rapport à l'année précédente, représente une augmentation de 30 pour cent, et de 19 pour cent par rapport à la moyenne de la dernière décade.

## II.—Síntese comparativa. Aperçu comparatif

Salvo outra indicação: Números-índices referidos à média mensal de 1938	1948							1947						1947	1945	1943	1941	Sauf indication contraire: Nombres-índices rapportés à la moyenne mensuelle de 1938
	VI	V	IV	III	II	I	XII	XI	X	IX	VIII	VII	VI	VI	VI	VI		
1	2	3	4	5	6	7	8	9	10	11	12	13	14	15	16	17	18	
<b>Demografia—Démographie</b>																		
<b>Casamentos: País . . . . .</b>	115	119	153	95	150	132	229	164	140	95	115	105	100	99	99	99	<b>Mariajes: tout le Pays.</b>	
Id., Lisboa . . . . .	142	127	153	123	114	127	311	123	168	181	95	183	156	125	116	137	Id., à Lisbonne.	
Id., Porto . . . . .	218	124	146	142	113	119	241	150	149	158	141	165	159	131	129	120	Id., à Porto.	
<b>Nado-vivos: País . . . . .</b>	×	116	116	124	113	102	111	100	101	97	92	95	99	92	85	80	<b>Nés-vivants: tout le Pays.</b>	
Id., Lisboa . . . . .	×	120	114	116	110	102	116	95	99	100	107	114	103	110	93	99	Id., à Lisbonne.	
Id., Porto . . . . .	×	131	118	148	116	108	120	120	109	123	106	115	107	116	94	84	Id., à Porto.	
<b>Óbitos: País . . . . .</b>	83	82	84	85	87	96	114	93	106	91	89	84	78	86	96	92	<b>Décès: tout le Pays.</b>	
Id., Lisboa . . . . .	101	89	89	93	88	102	108	82	96	86	87	82	84	89	91	82	Id., à Lisbonne.	
Id., Porto . . . . .	95	97	97	93	111	99	118	93	108	90	80	101	81	87	94	89	Id., à Porto.	
<b>Produção e consumo—Production et consommation</b>																		
<b>Indústria (prod.). Cont.: Açúcar . . . . .</b>	93	105	91	124	88	111	126	124	95	66	114	38	56	97	51	108	<b>Industrie (prod.). Cont.: Sucre . . . . .</b>	
Carvões (extração) . . . . .	131	146	150	144	125	141	138	152	174	166	156	172	143	208	157	145	Charbons (extraction).	
Id., aglomerados (*) . . . . .	×	92	93	130	96	116	116	117	109	113	105	143	127	108	67	×	Id., briquettes (*).	
Cimento . . . . .	211	207	183	173	140	172	181	185	185	173	178	159	167	118	84	100	Ciment.	
Massas alimentícias . . . . .	165	181	184	182	162	154	161	136	187	158	144	194	160	147	166	127	Pâtes alimentaires.	
Superfosfatos (*) . . . . .	184	202	199	190	189	180	53	145	142	150	177	197	149	170	36	88	Superphosphates (*).	
<b>Serviços públicos: Energia elect., conjunto . . . . .</b>	190	198	197	205	202	216	213	178	184	175	177	184	164	131	110	119	<b>Services publics: Energie élect., ensemble . . . . .</b>	
Id., térmica . . . . .	152	140	133	129	120	135	158	189	189	167	172	162	120	136	113	92	Id., thermique.	
Id., hidráulica . . . . .	271	322	334	370	377	391	332	154	174	192	187	229	260	121	105	178	Id., hydraulique.	
Id., Lisboa, conjunto (*) . . . . .	162	157	157	167	155	167	176	164	166	147	147	151	144	134	110	101	Id., à Lisbon., ensemble (*).	
Id., id., tracção urbana . . . . .	170	136	137	168	135	129	146	140	144	138	143	144	144	125	109	108	Id., id., traction urbaine.	
Id., id., outros fins (*) . . . . .	160	162	162	169	160	177	184	171	171	150	148	153	144	136	98	99	Id., id., autres usages (*).	
Id., id., conjunto . . . . .	252	272	268	274	303	312	255	234	206	192	214	206	219	142	197	93	Id., à Porto, ensemble.	
Id., id., tracção urbana . . . . .	120	122	111	116	107	115	114	109	115	108	111	110	108	107	103	91	Id., id., traction urbaine.	
Id., id., outros fins . . . . .	426	470	474	483	561	570	440	398	325	303	349	331	365	188	113	95	Id., id., autres usages.	
Gás, Lisboa . . . . .	250	295	282	289	288	313	320	281	247	175	180	229	244	197	155	115	Gaz, à Lisbonne.	
Água, Lisboa (*) . . . . .	×	×	166	166	148	159	172	179	195	390	210	189	160	150	126	126	<b>Eau, à Lisbonne (*).</b>	
Id., Porto (*) . . . . .	166	168	163	147	153	152	156	167	159	167	160	160	156	141	119	103	Id., à Porto (*).	
<b>Pesoa, quantidade: Conjunto, Continente . . . . .</b>	×	×	×	×	57	66	120	124	156	145	131	116	87	84	114	89	<b>Pêche, quantités: Ensemble, Continent . . . . .</b>	
Sardinha, Continente . . . . .	×	×	(a)×	(a)×	12	62	128	141	188	160	111	67	51	58	105	32	Sardines, Continent.	
Id., id., fabrico (*) (*) . . . . .	×	8	0	0	1	73	172	166	197	202	91	25	34	29	78	51	Id., id., industrie (*) (*).	
Id., Lisboa, consumo (*) . . . . .	×	20	10	22	76	73	151	77	175	204	172	53	107	77	41	52	Id., Lisbon., consom. (*)	
Id., Porto, id. (*) . . . . .	×	16	35	19	1	170	394	1.147	1.052	1.143	698	395	104	300	27	21	Id., Porto, id. (*)	
<b>Gado abatido, peso: Continente . . . . .</b>	125	124	127	108	97	101	92	85	80	88	88	93	89	107	88	99	<b>Bétail abattu, poids: Continent . . . . .</b>	
Lisboa . . . . .	88	88	86	71	37	47	48	44	48	57	69	87	83	85	89	83	À Lisbonne.	
Porto . . . . .	97	101	99	64	29	29	31	31	36	33	33	28	28	98	68	97	À Porto.	
<b>Óleos minerais: Gasolina despachada (*) . . . . .</b>	210	263	115	215	53	30	138	264	150	146	171	109	113	70	38	111	<b>Huiles minérales: Essence dédouanée (*).</b>	
Id., vendida . . . . .	184	189	185	195	157	155	172	167	182	179	176	163	147	57	38	120	Id., ventes.	
Petróleo vendido . . . . .	154	158	178	210	169	192	194	173	168	140	143	144	125	24	49	73	Pétrole, id.	
Combustíveis vendidos . . . . .	445	540	658	641	607	651	661	646	583	675	591	592	170	53	116	116	Combustibles, id.	
<b>Comércio externo—Commerce extérieur</b>																		
<b>Importação, peso . . . . .</b>	95	125	187	122	99	16	×	×	×	×	×	×	77	62	64	64	<b>Importation, poids: Id., montant . . . . .</b>	
Id., valor . . . . .	411	540	509	456	447	79	631	405	384	531	387	543	337	167	125	98	Id., montant.	
<b>Exportação, peso . . . . .</b>	71	85	83	91	93	43	115	86	75	61	59	72	69	31	24	49	<b>Exportation, poids: Id., montant . . . . .</b>	
Id., valor . . . . .	250	315	441	444	456	159	580	438	393	316	338	463	308	273	267	226	Id., montant.	
<b>Trânsito directo, peso . . . . .</b>	14	95	45	6	0	42	1	11	28	13	40	15	5	130	923	385	<b>Transit direct, poids: Id., id., montant . . . . .</b>	
Id., id., valor . . . . .	27	167	49	20	1	66	8	167	60	32	13	49	24	2.770	1.194	1.219	Id., id., montant.	
<b>Trânsito indirecto, peso . . . . .</b>	51	58	51	79	51	22	115	68	50	52	62	53	72	166	46	149	<b>Transit indirect, poids: Id., id., montant . . . . .</b>	
Id., id., valor . . . . .	180	251	327	362	151	73	346	342	216	203	217	178	128	591	197	267	Id., id., montant.	
<b>Importação, pesos: Carvões . . . . .</b>	73	56	104	53	42	0	75	79	112	117	84	135	79	53	66	50	<b>Importation, poids: Charbons . . . . .</b>	
Ferro . . . . .	180	214	191	302	138	35	291	207	179	143	131	173	128	33	86	23	Fer.	
Fosfatos . . . . .	55	84	212	203	71	3	160	60	254	59	219	111	92	124	..	118	Phosphates.	
Algodão . . . . .	139	113	360	44	121	..	141	70	107	90	94	96	36	36	23	43	Coton.	
Açúcar . . . . .	115	112	124	189	127	5	230	169	193	140	278	133	92	114	85	64	Sucre.	
Trigo . . . . .	166	375	94	16	422	..	365	65	59	503	55	323	93	300	52	8	Froment.	
<b>Exportação, pesos: Vinhos . . . . .</b>	90	118	305	103	43	59	188	80	91	73	97	102	85	40	52	102	<b>Exportation, poids: Vins . . . . .</b>	
Conservas de peixe . . . . .	50	83	155	125	147	92	143	62	282	122	47	57	22	119	27	77	Poisson en conserve.	
Cortiça em bruto (*) . . . . .	×	62	152	169	143	104	168	130	137	123	112	107	130	110	49	165	Liège brut (*).	
Id., em obra . . . . .	×	164	208	245	165	186	192	179	153	182	132	222	168	224	73	142	Id., en ouvrage.	
Pez e aguarrás . . . . .	74	104	106	172	600	..	157	104	77	106	43	105	92	55	27	124	Colophane et térébenthine.	

(1) Média mensal de 1941=100—Moyenne mensuelle de 1941=100. (\*) Incluí o consumo nos concelhos abastecidos pelas Companhias Reunidas Gás e Electricidade—Comprend la consommation dans les «concelhos» servis par les Compagnies Reunies Gaz et Electricité. (†) Incluí o consumo desde as nascentes—Comprend la consommation à partir des sources. (‡) Incluí Matosinhos, Vila Nova de Gaia e Gondomar—Comprend Matosinhos, Vila Nova de Gaia et Gondomar. (¶) Nos principais centros—Dans les principaux centres. (¶) Importada e fabricada—Importation et production. (¶) Compreende a cortiça em matéria-prima—Comprend la liège en tant que matière première. (¶) Segundo o apuramento da produção à saída das tulpas, expressa em superfosfatos a 18%—D'après le calcul de la production à la sortie des greniers, exprimée en superphosphates à 18%.

Salvo outra indicação: Números-índices referidos à média mensal de 1938	1948							1947							1947	1945	1943	1941	Sauf indication contraire: Nombres-indices rapportés à la moyenne mensuelle de 1938
	VI	V	IV	III	II	I	XII	XI	X	IX	VIII	VII	VI	VI	VI	VI			
1	2	3	4	5	6	7	8	9	10	11	12	13	14	15	16	17	18		
<b>Transportes — Transports</b>																			
<b>Caminhos de ferro:</b>																		<b>Chemins de fer:</b>	
Bilhetes vendidos . . . . .	x	x	x	x	x	x	212	200	234	257	271	238	231	171	153	99	Billets vendus.		
Mercadorias . . . . .	x	x	x	x	x	x	130	125	130	125	130	131	121	133	135	108	Marchandises.		
Receitas, conjunto . . . . .	x	x	x	x	x	x	247	244	281	284	291	272	250	201	190	112	Recettes, ensemble.		
Id., passageiros . . . . .	x	x	x	x	x	x	260	247	317	350	357	312	278	194	165	95	Id., voyageurs.		
Id., mercadorias . . . . .	x	x	x	x	x	x	239	243	258	240	248	245	232	206	207	122	Id., marchandises.		
<b>Camionagem:</b>																	<b>Transports routiers:</b>		
Passageiros . . . . .	x	x	x	x	x	x	x	x	x	x	x	x	115	97	85	62	Voyageurs.		
Passageiros-quilómetros	x	x	x	x	x	x	x	x	x	x	x	x	118	104	91	112	Voyageurs à 1 km.		
Extensão das carreiras . . . . .	x	x	x	x	x	x	x	x	x	x	x	x	93	93	98	98	Longueur des lignes.		
<b>Navegação marítima:</b>																	<b>Navigation maritime:</b>		
Entrados nos portos: total	x	90	89	92	85	71	84	96	106	108	96	103	96	80	56	63	Entrées ds. les ports: total		
Id., id., navios portug.	x	120	113	112	101	76	102	128	150	155	129	146	127	132	94	103	Id., id., navires portug.		
Id., id., navios estrang.	x	58	65	71	67	65	65	63	61	58	61	57	63	27	17	22	Id., id., étrangers.		

<b>Preços — Prix</b>																		
De retalho Índice ponderado. Lis- boa (1):																	<b>Au détail</b>	
	200	193	196	196	204	211	208	203	207	210	200	203	210	187	152	117	Índice pondéré. Lis- bonne (1):	
Conjunto . . . . .	200	193	196	196	204	211	208	203	207	210	200	203	210	187	152	117	Ensemble.	
Custo da alimentação . . . . .	203	199	203	203	212	221	216	217	216	220	208	211	220	191	150	118	Coût de la nourriture.	
Id., de combust., etc. (2)	186	164	164	164	164	164	164	164	164	164	164	164	164	170	163	114	Id., de combust., etc. (2).	
<b>Índices simples:</b>																	<b>Índice simples:</b>	
Continente: total . . . . .	186	187	189	189	191	192	192	193	194	195	195	196	200	170	152	108	Continent: total.	
Prod. aliment., conjunto	188	189	191	191	193	194	194	196	197	197	198	199	202	172	152	108	Prod. aliment., ensemble.	
Id., id., de orig. vegetal	154	156	158	157	157	156	156	157	158	160	161	160	163	149	128	106	Id., id., d'orig. végétale.	
Id., id., de origem animal	218	219	222	222	226	229	230	231	231	231	231	234	238	193	179	110	Id., id., d'orig. animale.	
Combustíveis, etc. (3)	155	154	154	154	154	155	154	153	153	151	150	150	150	144	140	110	Combustibles, etc. (3).	
Lisboa: total . . . . .	182	183	184	185	188	192	191	196	196	199	198	198	196	168	148	114	Lisbonne: total.	
Prod. aliment., conjunto	182	183	184	186	189	192	192	197	197	200	199	198	197	169	147	114	Prod. aliment., ensemble.	
Id., id., de orig. vegetal	153	154	158	158	159	159	160	160	160	165	167	166	167	144	125	106	Id., id., d'orig. végétale.	
Id., id., de origem animal	207	209	207	209	213	220	218	226	227	229	225	225	222	191	169	123	Id., id., d'orig. animale.	
Combustíveis, etc. (3)	186	182	182	182	182	182	182	182	182	182	182	182	181	173	161	119	Combustibles, etc. (3).	
Porto: total . . . . .	180	181	184	183	184	188	189	188	187	188	190	189	190	166	151	114	Porto: total.	
Prod. aliment., conjunto	181	182	185	184	185	189	191	190	189	190	191	191	192	168	151	114	Prod. aliment., ensemble.	
Id., id., de orig. vegetal	151	152	155	154	154	154	155	154	155	155	157	155	157	146	133	107	Id., id., d'orig. végétale.	
Id., id., de origem animal	212	213	216	214	216	224	226	222	220	220	222	222	221	187	170	124	Id., id., d'orig. animale.	
Combustíveis, etc. (3)	165	165	163	163	163	163	163	163	162	162	162	162	162	156	154	116	Combustibles, etc. (3).	
<b>Por grosso</b>																	<b>De gros</b>	
Lisboa, conjunto . . . . .	234	232	233	232	235	233	236	239	240	242	247	249	263	240	213	148	Lisbonne, ensemble.	
Id., prod. alimentares	217	213	215	214	217	216	221	225	228	230	238	240	261	218	170	135	Id., prod. alimentaires.	
Id., não alimentares . . . . .	266	267	265	264	266	264	264	263	263	263	264	266	266	280	291	171	Id., id., non alimentaires.	
Gêneros coloniais (4)	396	389	400	389	408	397	407	406	372	365	327	324	322	241	240	237	Dentrées coloniales (4).	
Peixe nas lotas:																	Peisson aux marchés:	
Conjunto: Continente	x	x	x	x	367	414	298	301	273	301	304	338	417	394	411	259	Ensemble: Continent.	
Da pesca do arrasto																	De la pêche à chalut.	
Lisboa . . . . .	339	321	307	308	329	397	320	305	301	324	268	313	320	306	297	180	Lisbonne.	
Sardinha. Continente (5)	378	405	341	332	205	277	203	136	148	173	215	288	297	266	488	188	Sardines. Continent (5).	
Id., consumo. Lisb. (6)	900	(a)1.041	1.025	964	627	675	505	495	425	395	377	882	877	568	1.225	527	Id., consom. Lisb. (6).	
Id., fabrico (6)	128	126	126	126	33	81	59	44	50	53	73	86	84	87	144	52	Id., pour la industr. (6).	
Carapau. Continente (7)	724	543	636	581	176	382	484	231	167	167	109	188	452	542	499	154	Chinchard petit (7).	
<b>Gêneros agrícolas (7):</b>																	<b>Dentrées agricoles (7):</b>	
De orig. vegetal, conj. . . . .	235	231	229	230	233	239	245	251	261	279	284	282	287	224	194	141	D'orig. végét., ensemble.	
Aliment. humana, id. . . . .	239	234	232	234	237	242	249	256	266	287	292	290	295	221	197	141	Aliment. humaine, id.	
Cereais, conjunto . . . . .	219	215	214	213	212	212	210	209	209	206	208	207	201	189	140	119	Céréales, id.	
Cereais panificáveis, id.	220	216	215	213	212	213	210	209	209	206	208	207	201	190	142	121	Céréales panifiables, id.	
Trigo . . . . .	214	213	212	211	210	209	208	207	206	205	205	205	198	187	141	120	Froment.	
Centeio . . . . .	200	203	201	199	205	204	199	204	214	205	212	206	206	187	148	133	Seigle.	
Milho . . . . .	241	227	226	224	220	225	218	215	213	208	213	213	205	198	140	119	Maïs.	
Arroz . . . . .	208	208	208	208	207	206	205	205	205	208	208	208	208	174	116	101	Riz.	
Legumes, conjunto . . . . .	254	263	269	285	299	311	333	339	355	371	426	448	484	438	214	145	Légumes, ensemble.	
Feijão . . . . .	251	261	265	280	292	302	325	333	350	366	426	449	482	417	202	147	Haricot.	
Grão . . . . .	262	272	283	304	321	340	357	358	373	388	426	445	491	505	256	139	Pois chiche.	
Batata . . . . .	237	241	261	247	261	272	279	287	287	292	290	299	343	350	247	149	Pommes de terre.	
Azeite . . . . .	231	250	232	234	234	236	240	239	243	245	242	238	237	195	134	125	Huile.	
Vinho . . . . .	281	258	249	262	269	283	309	336	374	459	472	458	472	204	318	190	Vin.	
Aliment. animal, conjunto	173	180	180	176	180	179	173	168	167	160	160	160	163	275	152	132	Aliment. anim., ensemble.	
Cereais, conjunto . . . . .	166	170	167	164	167	164	156	152	150	142	143	139	143	226	146	136	Céréales, id.	
Aveia . . . . .	158	162	157	154	156	154	145	140	137	128	129	120	124	226	134	139	Avoine.	
Cevada . . . . .	185	188	187	186	192	187	181	178	173	175	175	179	183	226	171	130	Orge.	
Fava . . . . .	191	206	216	210	216	220	223	213	216	209	207	221	222	416	169	122	Fève.	

(1) Base: vii-1938 a vi-1939=100. (2) Inclui iluminação e higiene doméstica — Comprend l'éclairage et l'hygiène domestique. (3) Preços na Bolsa de Mercadorias de Lisboa — Prix à la Bourse de Marchandises de Lisbonne. (4) Média mensal de 1940=100 — Moyenne mensuelle de 1940=100. (5) Lota da Ribeira Nova, média mensal de 1939=100 — Marché de la Ribeira Nova, moyenne mensuelle de 1939=100. (6) Principais centros. Média mensal de 1941=100 — Principaux centres. Moyenne mensuelle de 1941=100. (7) Preços no produtor — Prix au producteur. (a) Rectificado — Rectifié.

Salvo outra indicação: Números-índices referidos à média mensal de 1938	1948							1947							1947	1945	1943	1941	Sauf indication contraire: Nombres-indices rapportés à la moyenne mensuelle de 1938
	V1	V	IV	III	II	I	XII	XI	X	IX	VIII	VII	VI	VI	VI	VI			
	2	3	4	5	6	7	8	9	10	11	12	13	14	15	16	17			
1																	18		
<b>Crédito e moeda—Crédit et monnaie</b>																			
<b>Bolsa de títulos (¹):</b>																	<b>Bourse des valeurs (¹):</b>		
Cotações: acções . . . .	191	198	201	200	202	207	209	210	215	213	218	222	224	244	217	86	Cours: actions.		
Id., dívida pública . . . .	119	120	121	122	123	122	123	121	124	124	125	125	126	133	138	99	Id., dette publique.		
Id., obrigações . . . . .	175	176	175	175	175	174	160	164	162	165	165	170	172	149	141	85	Id., obligations.		
Transacções: acções . . . .	88	87	121	114	119	96	114	142	111	94	115	158	108	135	107	78	Transactions: actions.		
Id., dívida pública . . . . .	70	84	128	107	131	63	105	96	70	80	54	55	73	71	52	123	Id., dette publique.		
Id., obrigações . . . . .	138	47	45	112	84	41	36	26	38	41	34	36	31	46	75	75	Id., obligations.		
Juro real (taxa média) (²):																	Intérêt réel (taux moyen) (²):		
Id., dívida pública . . . . .	3,14	3,13	3,09	3,08	3,06	3,07	3,05	3,10	3,03	3,03	3,00	3,00	2,97	2,83	2,72	3,79	Id., dette publique.		
Id., obrigações . . . . .	3,47	3,45	3,47	3,46	3,47	3,48	3,78	3,69	3,75	3,68	3,67	3,57	3,53	4,08	4,30	7,14	Id., obligations.		
<b>Desconto:</b>																	<b>Escompte:</b>		
Quantidade: total . . . . .	×	×	×	166	150	154	171	143	155	143	142	162	147	106	92	106	Quantité: total.		
Id., Lisboa . . . . .	×	×	×	138	126	126	123	119	133	119	115	132	119	83	81	94	Id., à Lisbonne.		
Id., Porto . . . . .	×	×	×	111	117	133	143	135	138	113	119	142	128	96	91	101	Id., à Porto.		
Valor: total . . . . .	×	×	×	291	262	295	309	255	278	263	252	289	252	173	117	106	Montant: total.		
Id., Lisboa . . . . .	×	×	×	225	211	248	213	213	229	217	211	241	202	126	101	93	Id., à Lisbonne.		
Id., Porto . . . . .	×	×	×	180	190	226	221	205	220	197	193	226	193	162	110	99	Id., à Porto.		
<b>Protesto:</b>																	<b>Protêt:</b>		
Quantidade: total . . . . .	×	×	×	113	111	99	98	110	116	118	128	132	105	66	35	77	Quantité: total.		
Id., Lisboa . . . . .	×	×	×	94	81	82	85	88	115	116	117	125	130	76	38	61	Id., à Lisbonne.		
Id., Porto . . . . .	×	×	×	123	109	137	145	139	158	154	178	161	122	85	46	96	Id., à Porto.		
Valor: total . . . . .	×	×	×	224	203	236	185	236	228	208	240	296	186	128	31	63	Montant: total.		
Id., Lisboa . . . . .	×	×	×	201	181	195	164	180	156	179	208	303	156	213	22	31	Id., à Lisbonne.		
Id., Porto . . . . .	×	×	×	252	227	325	356	281	306	344	417	364	297	117	56	108	Id., à Porto.		
<b>Bancos:</b>																	<b>Banques:</b>		
<b>Banco de Portugal:</b>																	<b>Banque du Portugal:</b>		
Ouro e reservas (³) . . . .	×	875	882	899	916	926	944	955	967	981	989	997	1.008	1.020	724	238	Or et réserves (³).		
Responsabilidades à vista	×	477	481	489	497	502	512	516	523	530	534	540	546	548	404	166	Engagements à vue.		
Notas em circulação	×	396	397	398	398	403	409	399	399	392	392	391	396	361	271	152	Billets en circulation.		
Outras em escudos	×	642	650	673	696	702	719	749	767	801	813	832	841	910	656	185	Autres en «escudos».		
Id., em moeda estrang.	×	263	265	265	262	263	264	268	269	270	271	270	270	264	268	256	Id., en monnaie étr.		
Taxa de desconto (⁴) . . .	×	2,50	2,50	2,50	2,50	2,50	2,50	2,50	2,50	2,50	2,50	2,50	2,50	2,50	3,00	4,00	Taux de l'escompte (⁴).		
Taxa de redescuento (⁴) . .	×	2,00	2,00	2,00	2,00	2,00	2,00	2,00	2,00	2,00	2,00	2,00	2,00	2,00	3,00	3,50	Taux de réescompte (⁴).		
<b>Outros bancos (⁵):</b>																	<b>Autres banques (⁵):</b>		
Caixa: total . . . . .	×	816	815	854	866	838	882	856	886	890	886	907	964	977	681	249	Encaisse: total.		
Id., em cofre . . . . .	×	350	331	401	341	304	438	350	367	359	348	339	369	351	278	140	Id., espèces.		
Id., depositado . . . . .	×	912	914	946	973	947	972	960	993	999	997	1.024	1.085	1.051	764	271	Id., déposée.		
Carteira comercial . . . .	×	329	331	326	327	329	327	320	313	310	311	312	314	206	134	112	Portefeuille commercial.		
Dépósitos: total . . . . .	×	408	406	412	413	409	412	403	403	402	402	402	411	362	262	145	Dépôts: total.		
Id., à ordem . . . . .	×	491	488	496	497	491	495	484	485	484	484	485	497	430	297	155	Id., à vue.		
Id., a prazo . . . . .	×	97	98	99	100	102	101	102	99	99	98	100	92	109	131	110	Id., à terme.		
<b>Câm. de Compensação (⁶):</b>																	<b>Cha. de Compensation (⁶):</b>		
Lisboa: número . . . . .	213	211	217	221	189	205	224	203	208	189	184	207	195	163	141	124	Lisbonne: nombre.		
Valor . . . . .	446	468	494	486	432	475	540	455	473	410	392	472	464	354	326	212	Montant.		
Porto: número . . . . .	342	344	350	340	286	331	366	342	347	307	294	310	301	239	180	112	Porto: nombre.		
Valor . . . . .	659	675	669	695	553	578	711	632	671	565	562	642	613	415	325	121	Montant.		
<b>Propriedade imobiliária—Propriété foncière</b>																			
<b>Construção: Total (⁷) . . .</b>	×	×	×	×	×	×	131	127	135	109	109	118	102	89	90	94	<b>Construction: Total (⁷).</b>		
Id., Lisboa . . . . .	×	×	×	×	×	×	149	106	109	80	93	124	98	111	125	133	Id., à Lisbonne.		
Id., Porto . . . . .	×	×	×	×	×	×	108	107	103	113	113	151	152	141	190	141	Id., à Porto.		
Id., para habitação: total	×	×	×	×	×	×	135	135	135	135	135	129	154	130	99	99	Id., d'habitation: total.		
Id., id., Lisboa . . . . .	×	×	×	×	×	×	121	116	116	116	116	150	100	100	94	94	Id., id., à Lisbonne.		
Id., id., Porto . . . . .	×	×	×	×	×	×	157	130	130	130	130	217	247	120	143	143	Id., id., à Porto.		
<b>Vendas:</b>																	<b>Ventes:</b>		
Número de contratos: total	×	×	×	×	×	×	135	127	135	109	109	118	102	89	90	94	Nombre de contrats: total.		
Id., id., Lisboa . . . . .	×	×	×	×	×	×	134	106	109	80	93	124	98	111	125	133	Id., id., à Lisbonne.		
Id., id., Porto . . . . .	×	×	×	×	×	×	161	154	107	103	113	151	152	141	190	141	Id., id., à Porto.		
Valor dos contratos: total	×	×	×	×	×	×	406	225	254	236	202	335	222	135	135	170	Valeur des contrats: total.		
Id., id., Lisboa . . . . .	×	×	×	×	×	×	486	216	286	225	214	432	223	130	103	210	Id., id., à Lisbonne.		
Id., id., Porto . . . . .	×	×	×	×	×	×	399	313	143	222	153	434	321	149	265	242	Id., id., à Porto.		
Número de prédios: total (⁸)	×	×	×	×	×	×	125	112	122	98	93	102	90	81	86	93	Nom. d'immeubles: total (⁸).		
Id., id., Lisboa . . . . .	×	×	×	×	×	×	44	62	34	20	65	89	27	110	115	165	Id., id., à Lisbonne.		
Id., id., Porto . . . . .	×	×	×	×	×	×	80	121	85	81	68	139	53	109	196	176	Id., id., à Porto.		

(¹) Só Lisboa; 1.º trimestre de 1938=100—Lisbonne seulement; 1.º trimestre de 1938=100. (²) Números absolutos—Chiffres absolus. (³) Inclui as rubricas I/1+2 e II/1 dos balancetes do Banco—Comprend les positions I/1+2 et II/1 des situations hebdomadaires de cette Banque. (⁴) Inclui os estabelecimentos que exercem o comércio bancário—Comprend les établissements de crédit. (⁵) Resultados da compensação—Résultats de la compensation. (⁶) Número de prédios construídos nas sedes dos concelhos e zonas de turismo. Média trimestral de 1940=100—Immeubles construits dans les chefs-lieux des «concelhos» et zones de tourisme. Moyenne trimestrielle de 1940=100. (⁷) Vendidos no todo—Vendus globalement.

Salvo outra indicação: Números-índices referidos à média mensal de 1938	1938							1947							1947	1945	1943	1941	Sauf indication contraire: Nombres-indices rapportés à la moyenne mensuelle de 1938
	VI	V	IV	III	II	I	XII	XI	X	IX	VIII	VII	VI	VI	VI	VI			
1	2	3	4	5	6	7	8	9	10	11	12	13	14	15	16	17	18		
<b>Finanças públicas — Finances publiques</b>																			
Receitas arrecadadas . . . .	x	x	x	x	x	x	x	118	349	147	117	275	289	89	96	84	Recouvrements.		
Despesas públicas . . . . .	x	x	x	x	x	x	x	195	329	177	173	297	322	166	143	102	Dépenses publiques.		
<b>Alfândegas:</b>																			
Rendimento total . . . . .	189	158	188	197	152	150	197	175	197	211	190	186	170	94	112	104	Recette totale.		
Id., Lisboa . . . . .	209	172	203	215	174	182	188	193	211	212	219	209	182	104	93	115	Id., à Lisbonne.		
Id., Porto . . . . .	148	129	161	163	108	83	216	136	171	210	133	135	145	68	154	81	Id., à Porto.		
Id., direitos de importação	185	161	188	200	145	153	190	172	197	217	191	196	177	76	57	100	Id., droits d'importation.		
Id., id., exportação . . . . .	487	609	632	630	590	600	608	679	663	646	570	498	430	737	4.281	425	Id., id., d'exportation.		
<b>Sociedades — Sociétés</b>																			
<b>Sociedades (capital so-</b>																			
<b>cial) (1):</b>																			
Constituídas: total . . . . .	x		359		365		330		247		280		972	250	198	205	Constituées: total.		
Id., industriais . . . . .	x		274		382		136		85		196		466	163	162	252	Id., industrielles.		
Id., outras . . . . .	x		502		338		653		518		418		1.818	397	257	127	Id., autres.		
Id., anónimas . . . . .	x		218		83		168		102		149		220	62	167	167	Id., anonymes.		
Id., por quotas . . . . .	x		517		615		456		373		419		1.700	408	360	263	Id., à resp. limitée.		
Dissolvidas: total . . . . .	x		148		137		143		49		83		119	58	50	190	Dissoutes: total.		
Id., industriais . . . . .	x		79		78		24		30		61		77	37	46	131	Id., industrielles.		
Id., outras . . . . .	x		470		295		469		102		142		233	117	62	351	Id., autres.		
Id., anónimas . . . . .	x		137		55		61		17		2		59	50	12	288	Id., anonymes.		
Id., por quotas . . . . .	x		249		104		240		80		165		194	70	89	117	Id., à resp. limitée.		
<b>Sociétés (capital so-</b>																			
<b>cial) (1):</b>																			

(1) Média bimestral de 1938 = 100 — Moyenne bimestrielle de 1938 = 100.

# III.—Demografia. Démographie

## 1.—Nascimentos, óbitos e casamentos—Naissances, décès et mariages

Anos e meses <i>Années et mois</i>	Nascimentos <i>Naissances</i>				Óbitos (excluídos os nado-mortos) <i>Décès (les mort-nés non compris)</i>			Saldo fisiológico <i>Excédent physiologique</i>	Casamentos <i>Mariages</i>	
	Nado-vivos <i>Nés-vivants</i>			Nado-mortos <i>Mort-nés</i>	H M	H	M			
	H M	H	M							
1	2	3	4	5	6	7	8	9	10	
<b>PORTUGAL</b> (Continente e ilhas) . . . . .	1947 . . . . .	198.762	103.208	95.554	8.880	110.288	55.985	54.303	88.474	66.928
1948 {	Janeiro a Abril . . . . .	75.519	39.220	36.299	3.554	33.831	17.065	16.766	41.688	21.559
	Abril . . . . .	19.327	10.025	9.302	820	8.077	4.129	3.948	11.250	6.240
	Maio . . . . .	..	..	..	..	7.864	4.019	3.845	..	4.848
<b>Continente</b> . . . . .	1947 . . . . .	182.579	94.926	87.653	8.222	102.332	52.078	50.254	80.247	61.898
1948 {	Janeiro a Abril . . . . .	70.275	36.473	33.802	3.317	31.606	15.942	15.664	38.669	20.482
	Abril . . . . .	17.832	9.251	8.581	756	7.413	3.815	3.598	10.419	6.013
	Maio . . . . .	..	..	..	..	7.185	3.690	3.495	..	4.428
<b>Ilhas adjacentes</b> . . . . .	1947 . . . . .	16.183	8.282	7.901	658	7.956	3.907	4.049	8.227	5.030
1948 {	Janeiro a Abril . . . . .	5.244	2.747	2.497	237	2.225	1.123	1.102	3.019	1.077
	Abril . . . . .	1.495	774	721	64	664	314	350	831	227
	Maio . . . . .	..	..	..	..	679	329	350	..	420
<b>Lisboa (cidade)</b> . . . . .	1947 . . . . .	11.366	5.860	5.506	731	11.606	6.142	5.464	— 240	7.568
1948 {	Janeiro a Abril . . . . .	4.041	2.142	1.899	240	3.907	2.016	1.891	134	2.095
	Abril . . . . .	1.047	537	510	46	932	502	430	115	619
	Maio . . . . .	..	..	..	..	938	498	440	..	514
<b>Porto (cidade)</b> . . . . .	1947 . . . . .	6.368	3.247	3.121	273	4.984	2.538	2.446	1.384	2.744
1948 {	Janeiro a Abril . . . . .	2.305	1.176	1.129	104	1.679	881	798	626	769
	Abril . . . . .	556	290	266	30	408	212	196	148	216
	Maio . . . . .	..	..	..	..	408	214	194	..	184

## 2.—Óbitos por distritos, idades e sexos—Décès par districts, l'âge et le sexe

MAIO 1948

MAI 1948

Distritos <i>Districts</i>	Total		De menos de 1 ano <i>De moins de 1 an</i>		De 1 ano <i>De 1 an</i>		De 2 a 5 anos <i>De 2 à 5 ans</i>		De 6 a 19 anos <i>De 6 à 19 ans</i>	De 20 a 49 anos <i>De 20 à 49 ans</i>	De 50 a 79 anos <i>De 50 à 79 ans</i>	De 80 e mais anos <i>De 80 et âge supérieur</i>		De idade ignorada <i>Âge inconnu</i>												
	H M	Por sexos <i>Par sexes</i>	Legítimos <i>Légitimes</i>	Ilegítimos <i>Illégitimes</i>	Legítimos <i>Légitimes</i>	Ilegítimos <i>Illégitimes</i>	Legítimos <i>Légitimes</i>	Ilegítimos <i>Illégitimes</i>				H M	H M	H M	H M											
	1	2	3	4	5	6	7	8	9	10	11	12	13	14	15	16	17	18	19	20	21	22	23	24	25	26
<b>Total</b> {	Por idades	..	7.864	1.209	228	293	50	304	49	350	1.373	3.009	989	10												
{	Por sexos	7.864	4.019	3.845	674	535	113	115	154	139	24	26	154	150	24	25	176	174	809	564	1.562	1.447	321	668	8	2
Aveiro . . . . .	422	228	194	41	34	2	4	7	2	..	1	12	7	1	1	18	5	43	25	73	77	30	37	1	1	
Beja . . . . .	234	105	129	14	19	3	6	2	3	..	2	2	2	1	1	3	11	21	51	40	8	24	..	..		
Braga . . . . .	511	260	251	71	59	9	2	20	11	1	3	14	16	1	2	10	11	50	29	75	90	9	28	..	..	
Bragança . . . . .	230	125	105	17	20	4	3	10	5	..	..	6	5	2	..	7	3	15	14	48	44	11	11	1	..	
Castelo Branco . . . . .	229	116	113	25	14	1	..	5	5	..	..	10	6	1	..	4	6	21	12	38	49	14	21	1	..	
Coimbra . . . . .	388	193	195	28	19	2	2	5	4	..	..	6	2	..	2	9	7	34	35	92	81	19	42	..	1	
Evora . . . . .	191	101	90	15	15	6	3	3	1	..	1	..	..	1	5	3	13	18	50	35	9	13	..	..		
Faro . . . . .	283	148	135	28	19	1	6	1	4	..	..	2	4	..	2	4	21	21	68	52	22	21	..	..		
Guarda . . . . .	245	116	129	28	19	..	2	2	7	..	..	10	8	..	..	4	10	16	13	48	48	8	22	..	..	
Lisboa . . . . .	322	146	186	19	34	4	4	3	7	..	..	6	5	..	..	4	3	11	18	17	79	57	14	51	..	..
Lisboa . . . . .	1.255	660	595	45	19	26	36	18	13	2	6	12	8	4	9	33	30	194	135	284	233	42	106	..	..	
Portalegre . . . . .	139	73	66	13	7	3	1	1	3	..	..	1	2	..	..	..	..	6	11	34	30	11	8	..	..	
Porto . . . . .	1.237	668	569	139	106	19	26	40	32	11	5	39	39	7	5	31	23	173	81	187	192	21	60	1	..	
Santarém . . . . .	339	156	183	22	27	3	4	2	1	..	1	2	4	2	1	6	9	28	28	66	59	26	49	..	..	
Setúbal . . . . .	216	118	98	12	16	11	6	2	1	..	1	1	6	2	..	6	4	26	18	49	35	8	11	1	..	
Viana do Castelo . . . . .	260	127	133	19	19	6	2	5	4	3	1	6	6	1	..	2	3	12	16	61	59	11	23	1	..	
Vila Real . . . . .	291	151	140	29	20	6	4	4	5	2	1	11	9	2	..	3	12	28	15	58	52	8	22	..	..	
Viseu . . . . .	383	199	184	46	23	5	2	7	12	2	3	10	8	..	1	10	5	43	24	65	70	10	36	1	..	
Angra do Heroísmo . . . . .	153	73	80	14	9	1	..	5	6	1	..	2	5	..	1	4	..	5	6	33	35	8	18	..	..	
Horta . . . . .	74	38	36	5	1	..	..	1	..	..	..	1	..	..	..	..	..	7	4	17	21	8	9	..	..	
Ponta Delgada . . . . .	191	85	106	20	16	1	..	2	5	1	..	3	..	..	..	3	3	11	8	38	43	9	28	..	..	
Funchal . . . . .	261	133	128	24	20	..	2	10	8	1	1	4	4	..	..	6	7	24	13	48	45	15	28	1	..	

3. — Óbitos por causas, sexos e distri

MAIO 1948

Causas de morte, segundo a nomenclatura internacional abreviada <i>Causes de décès, d'après la nomenclature internationale abrégée</i>		Total		Aveiro		Beja		Braga		Bragança		Castelo Branco		Coimbra		Évora	
		H	M	Por sexos <i>Par sexes</i>		H	M	H	M	H	M	H	M	H	M	H	M
				H	M												
1	2	3	4	5	6	7	8	9	10	11	12	13	14	15	16	17	18
<b>Total</b>	7.864	4.019	3.845	228	194	105	129	260	251	125	105	116	113	193	195	101	90
1 Febres tifóide e paratífóides . . . . .	57	29	28	2	3	..	..	1	2	..	..	..	2	..	1	..	..
2 Tifo exantemático . . . . .	4	3	1	..	..	..	..	1	..	1	..	..	..	..	..	..	..
3 Variola . . . . .	1	..	1	..	..	..	..	..	..	..	..	..	1	..	..	..	..
4 Sarampo . . . . .	47	25	22	1	..	..	..	6	6	..	..	1	1	..	..	..	..
5 Escarlatina . . . . .	..	..	..	..	..	..	..	..	..	..	..	..	..	..	..	..	..
6 Tosse convulsa ou <i>coqueluche</i> . . . . .	91	37	54	1	3	3	..	1	4	1	1	1	3	1	2	..	3
7 Difteria . . . . .	17	10	7	..	..	..	1	2	1	1	..	1	..	..	..	..	..
8 Gripe ou <i>influenza</i> . . . . .	35	18	17	1	..	1	..	2	2	..	..	..	2	1	..	1	..
9 Peste . . . . .	..	..	..	..	..	..	..	..	..	..	..	..	..	..	..	..	..
10 Tuberculose do aparelho respiratório . . . . .	834	509	325	35	14	14	17	28	12	6	3	11	6	18	16	7	8
11 Todas as outras tuberculoses . . . . .	153	86	67	6	3	3	1	7	6	1	..	1	1	3	5	1	2
12 Sífilis . . . . .	25	17	8	1	1	..	..	1	..	1	..	..	1	1	..	1	..
13 Paludismo (malária ou <i>sezonismo</i> ) . . . . .	6	3	3	..	..	..	..	..	..	1	..	..	..	..	..	..	..
14 Outras doenças inficiosas e parasitárias . . . . .	95	45	50	3	3	..	1	3	..	1	2	..	1	7	5	1	2
15 Cancro e outros tumores malignos . . . . .	335	138	197	5	11	5	1	4	9	2	3	5	4	6	16	2	5
16 Tumores não malignos ou cujo carácter maligno não foi especificado . . . . .	27	17	10	2	1	..	..	1	..	1	1	1	..	..	..	..	..
17 Reumatismo crónico e gota . . . . .	30	10	20	1	1	..	1	..	3	1	..	..	2	..	1	..	..
18 Diabetes . . . . .	34	16	18	2	..	..	..	..	1	1	1	..	..	1	..	..	..
19 Alcoolismo crónico ou agudo . . . . .	21	19	2	1	..	..	..	1	..	1	..	2	..	2	..	..	..
20 Outras doenças gerais e envenenamentos crónicos . . . . .	77	42	35	3	1	3	1	3	4	..	..	1	1	4	4	2	2
21 Ataxia locomotriz progressiva ( <i>tabes dorsal</i> ) e paralisia geral . . . . .	17	9	8	1	..	..	..	..	..	..	..	..	..	2	..	..	..
22 Hemorragia cerebral, embolia ou trombose cerebral . . . . .	703	308	395	20	26	15	15	18	22	5	12	3	9	22	16	15	9
23 Outras doenças do sistema nervoso e dos órgãos dos sentidos (nas idades até 5 anos) . . . . .	102	59	43	7	2	..	2	8	3	2	1	2	1	2	1	..	..
23b Outras doenças do sistema nervoso e dos órgãos dos sentidos (nas idades superiores a 5 anos) . . . . .	78	44	34	3	1	1	..	1	..	..	..	2	4	1	1	..	..
24 Doenças do coração . . . . .	1.048	482	566	32	36	9	19	23	40	7	7	12	12	23	32	12	13
25 Outras doenças do aparelho circulatório . . . . .	136	76	60	5	1	1	4	..	2	..	..	2	..	3	4	5	3
26 Bronquite . . . . .	124	65	59	2	4	1	2	..	2	4	2	1	5	1	1	1	1
27 Pneumonias . . . . .	582	309	273	16	10	6	5	25	27	11	6	5	9	12	6	5	5
28 Outras doenças do aparelho respiratório, excepto tuberculose . . . . .	105	70	35	1	3	2	2	2	..	1	..	1	2	..	1	2	..
29 Diarreia e Enterite (nas idades inferiores a 2 anos) . . . . .	346	191	155	9	12	2	5	23	14	6	3	10	3	7	4	6	2
29b Diarreia e Enterite (a partir dos 2 anos de idade) . . . . .	94	50	44	1	1	..	1	4	5	7	4	1	..	1	2	..	1
30 Apendicite . . . . .	11	6	5	..	..	..	..	1	1	1	..	..	..	..	..	..	..
31 Doenças do fígado e das vias biliares . . . . .	145	96	49	7	2	2	..	8	4	3	..	1	1	5	3	4	3
32 Outras doenças do aparelho digestivo . . . . .	179	117	62	2	1	..	2	14	5	..	1	5	..	11	4	6	1
33 Nefrites (nas idades até 10 anos) . . . . .	25	13	12	..	..	..	..	2	1	..	..	..	..	1	1	..	..
33b Nefrites (nas idades superiores a 10 anos) . . . . .	126	59	67	..	3	1	..	1	4	..	3	4	..	4	6	..	1
34 Outras doenças dos aparelhos urinário e genital . . . . .	31	25	6	..	..	..	..	..	..	2	..	1	..	1	2	1	..
35 Septicemia e infecções puerperais . . . . .	19	..	19	..	1	..	1	..	1	..	..	..	..	..	..	..	..
36 Outras doenças da gravidez, do parto e do estado puerperal . . . . .	22	..	22	..	1	..	1	..	..	..	3	..	..	..	1	..	2
37 Doenças da pele, do tecido celular, dos ossos e dos órgãos da locomoção . . . . .	5	1	4	..	..	..	..	..	..	..	..	..	..	..	1	..	..
38 Debilidade congénita, vícios de conformação congénitos, nascimento prematuro, etc. . . . .	572	318	254	19	19	9	11	37	24	9	10	5	6	19	9	12	11
39 Senilidade . . . . .	725	299	486	16	25	10	19	12	29	6	11	9	16	17	37	4	8
40 Suicídio . . . . .	70	54	16	1	..	4	3	1	..	..	..	2	1	1	1	1	2
41 Homicídio . . . . .	16	15	1	2	..	1	..	..	..	..	..	1	..	2	..	..	..
42 Morte violenta ou acidental (excepto suicídio e homicídio) . . . . .	200	129	71	9	3	..	2	12	7	2	2	3	4	6	4	4	..
43 Causas não especificadas ou mal definidas . . . . .	494	260	234	11	2	12	12	7	10	41	28	24	17	5	8	7	6

Faro		Guarda		Leiria		Lisboa		Portalegre		Porto		Santarém		Setúbal		Viana do Castelo		Vila Real		Viseu		Angra do Heroísmo		Horta		Ponta Delgada		Funchal		Número de rubrica
H	M	H	M	H	M	H	M	H	M	H	M	H	M	H	M	H	M	H	M	H	M	H	M	H	M	M	H	H	M	
19	20	21	22	23	24	25	26	27	28	29	30	31	32	33	34	35	36	37	38	39	40	41	42	43	44	45	46	47	48	
283	245	332	1.255	139	1.237	339	216	260	291	383	153	74	191	261																
148	135	116	129	146	186	660	595	73	66	668	569	156	183	118	98	127	133	151	140	199	184	73	80	38	36	85	106	133	128	
1	..	1	2	2	..	..	..	1	1	13	12	2	2	3	1	..	..	2	1	1	..	..	1	..	..	..	..	..	..	1
..	..	..	..	..	..	..	..	..	..	..	..	..	..	..	..	..	..	..	1	..	..	1	..	..	..	..	..	..	..	2
..	..	..	1	..	2	..	..	..	..	13	11	..	..	..	..	1	..	..	..	1	1	..	..	..	..	..	..	2	..	3
..	..	..	..	..	..	..	..	..	..	..	..	..	..	..	..	..	..	..	..	..	..	..	..	..	..	..	..	..	..	4
..	..	..	..	..	..	..	..	..	..	..	..	..	..	..	..	..	..	..	..	..	..	..	..	..	..	..	..	..	..	5
1	2	2	3	4	7	1	1	..	..	1	7	1	1	..	..	3	5	7	6	4	1	4	4	..	..	..	1	1	..	6
..	..	..	..	1	..	1	..	1	..	..	..	..	..	1	..	..	1	..	1	..	1	..	3	..	..	..	..	2	2	7
1	2	..	..	2	2	..	1	..	..	2	..	..	1	..	..	..	2	..	1	1	..	..	1	2	2	3	1	1	..	8
..	..	..	..	..	..	..	..	..	..	..	..	..	..	..	..	..	..	..	..	..	..	..	..	..	..	..	..	..	..	9
12	12	9	1	7	8	142	83	4	2	129	58	11	15	12	18	10	8	13	9	22	12	2	2	..	..	8	10	9	10	10
..	3	..	..	1	2	26	20	..	1	24	14	2	2	4	2	..	..	1	..	3	3	1	..	1	1	..	1	1	1	11
..	..	..	..	3	1	2	1	..	..	4	3	1	..	..	1	1	..	..	..	1	..	..	..	..	..	..	..	..	..	12
..	..	..	..	..	1	1	..	..	..	..	..	..	1	1	..	..	..	..	..	1	..	..	..	..	..	..	..	..	..	13
3	3	..	3	1	3	9	6	2	2	5	6	..	2	..	2	1	1	1	3	4	1	1	1	1	1	1	..	2	2	14
6	6	2	2	8	10	35	65	4	9	12	24	11	5	6	2	6	3	3	2	5	7	3	5	..	2	3	3	5	3	15
..	..	..	..	..	..	..	..	..	..	..	..	..	..	..	..	..	..	..	..	..	..	..	..	..	..	..	..	..	..	..
2	2	..	..	..	1	5	1	..	1	2	..	..	1	1	1	..	1	1	..	1	..	..	..	..	..	..	..	..	..	16
..	2	..	1	1	..	1	..	1	4	2	1	1	..	..	..	1	1	..	1	1	..	1	..	..	..	..	..	..	2	17
..	..	..	..	..	1	6	7	..	..	1	3	1	..	2	..	..	1	..	..	1	..	..	..	..	1	..	1	3	1	18
..	..	..	..	1	..	..	1	1	..	4	..	3	..	1	..	1	1	..	..	..	..	..	..	..	..	1	..	..	..	19
2	2	1	..	1	..	7	9	1	..	6	5	1	1	2	1	1	..	1	1	1	1	1	..	..	1	..	1	..	1	20
1	..	..	..	..	1	3	4	..	..	2	..	..	1	..	..	..	..	..	..	1	..	..	..	..	..	..	..	..	..	21
21	15	8	8	16	20	30	59	8	11	29	50	20	20	14	10	16	22	9	20	12	20	7	4	2	1	3	7	15	19	22
1	1	..	2	1	1	5	2	1	..	13	17	1	2	..	1	3	2	1	1	3	..	1	1	1	..	3	2	4	1	23
1	..	..	5	3	2	3	5	2	1	11	10	2	2	1	..	2	2	1	1	3	1	..	..	..	..	1	..	4	1	23 b
13	22	10	11	15	17	89	112	7	10	73	80	23	17	18	9	16	13	17	16	19	25	19	22	12	11	19	19	14	23	24
3	..	1	..	4	1	28	27	1	..	6	1	3	4	2	4	..	..	1	..	4	3	1	1	1	2	2	..	3	3	25
2	..	3	1	4	4	5	3	2	..	22	14	1	2	1	..	2	1	6	3	4	4	1	..	..	2	..	1	2	7	26
10	9	6	11	8	7	53	37	4	3	69	54	5	13	12	9	7	3	13	16	16	21	3	6	1	..	13	8	9	8	27
..	..	..	..	..	..	..	..	..	..	..	..	..	..	..	..	..	..	..	..	..	..	..	..	..	..	..	..	..	..	..
4	1	..	..	4	..	20	9	1	1	10	5	4	..	3	3	..	3	2	1	2	..	1	2	..	1	2	..	4	..	28
6	6	7	3	5	1	14	13	4	2	38	36	5	10	6	8	3	5	8	6	6	4	7	3	2	..	5	5	12	10	29
..	3	7	3	2	1	4	2	..	1	9	10	2	..	..	1	2	1	3	2	1	2	2	..	1	..	1	..	2	4	29 b
1	..	..	..	1	..	1	1	..	..	2	..	..	..	..	..	..	..	1	..	..	..	..	..	..	..	..	1	..	..	30
..	1	..	1	5	1	24	11	1	1	17	10	7	2	3	2	2	..	2	4	2	3	..	..	..	1	..	..	2	..	31
6	2	3	2	3	4	23	8	4	..	17	18	2	6	1	..	5	1	2	..	5	2	1	2	2	1	..	1	5	1	32
..	1	1	1	1	1	2	2	..	..	3	2	..	1	..	..	1	..	..	1	2	1	..	..	..	..	..	..	..	..	33
1	..	1	1	1	3	14	15	2	..	16	11	2	6	2	..	1	3	2	1	4	2	..	..	..	1	3	4	1	3	33 b
..	..	1	..	2	..	6	2	..	..	4	..	1	..	..	..	..	..	2	..	..	..	..	..	2	..	1	..	3	..	34
..	1	..	..	..	..	7	..	2	..	2	..	2	..	..	..	..	..	1	..	..	..	..	..	1	..	..	..	..	..	35
..	1	..	2	..	..	..	1	..	..	..	2	..	5	..	..	..	..	..	3	..	..	..	..	..	..	..	..	..	..	36
..	..	..	..	..	1	1	..	..	..	1	..	..	..	..	..	..	..	..	1	..	..	..	..	..	..	..	..	..	..	37
12	9	12	7	8	17	28	19	8	7	57	39	11	10	5	7	14	11	16	10	21	9	4	2	2	1	6	8	4	8	38
21	18	14	28	12	37	28	38	4	6	10	34	10	35	7	7	15	28	15	24	7	21	7	18	4	8	3	30	8	9	39
5	2	2	1	4	1	15	3	3	1	1	..	4	..	2	..	2	..	3	..	1	..	..	..	1	..	..	..	2	..	40
1	..	1	1	1	..	3	..	..	..	..	..	..	..	1	..	1	..	1	..	..	..	..	..	..	..	..	..	..	..	41
3	4	4	3	5	7	21	6	2	2	16	9	11	5	4	3	3	4	7	..	4	5	2	..	1	1	2	..	8	..	42
8	5	21	25	9	21	6	12	6	..	27	15	8	10	4	3	8	9	9	6	35	34	6	2	..	..	1	2	5	7	43

4.— Óbitos por causas, idades e sexos — *Décès par causes, l'âge et le sexe*

Continente — *Continent*

MAIO 1948

MAI 1948

Causas de morte, segundo a nomenclatura internacional abreviada <i>Causes de décès, d'après la nomenclature internationale abrégée</i>	Total		Menos de 2 anos <i>Moins de 2 ans</i>				2 a 5 anos <i>2 à 5 ans</i>				6 a 19 anos <i>6 à 19 ans</i>		20 a 49 anos <i>20 à 49 ans</i>		50 a 79 anos <i>50 à 79 ans</i>		80 e mais anos <i>80 ans et âge supé- rieur</i>		Idade igno- rada <i>Âge incon- nu</i>		
	H	M	Legí- timos <i>Légitimes</i>		Ilegí- timos <i>Illégitimes</i>		Legí- timos <i>Légitimes</i>		Ilegí- timos <i>Illégitimes</i>		H	M	H	M	H	M	H	M	H	M	
			Por sexos <i>Par sexes</i>		H	M	H	M	H	M											
			H	M																	
1	2	3	4	5	6	7	8	9	10	11	12	13	14	15	16	17	18	19	20	21	22
<b>Total</b>	7.185	3.690	3.495	747	609	132	138	148	137	24	24	163	164	762	533	1.426	1.303	281	585	7	2
1 Febres tifóide e paratifóides . . . . .	56	29	27	..	..	..	..	..	1	..	..	8	14	18	9	3	3	..	..	..	..
2 Tifo exantemático . . . . .	3	2	1	..	..	..	..	..	..	..	..	..	..	..	..	1	1	1	..	..	..
3 Varíola . . . . .	1	..	..	..	1	..	..	..	..	..	..	..	..	..	..	..	..	..	..	..	..
4 Sarampo . . . . .	45	23	22	12	15	5	..	4	6	..	..	2	1	..	..	..	..	..	..	..	..
5 Escarlatina . . . . .	..	..	..	..	..	..	..	..	..	..	..	..	..	..	..	..	..	..	..	..	..
6 Tosse convulsa ou coqueluche . . . . .	81	32	49	25	31	4	7	2	9	..	1	..	1	..	..	1	..	..	..	..	..
7 Difteria . . . . .	12	8	4	6	2	..	1	1	1	..	..	1	..	..	..	..	..	..	..	..	..
8 Gripe ou <i>influenza</i> . . . . .	25	12	13	1	2	..	1	1	..	..	..	2	..	1	..	5	6	2	4	..	..
9 Peste . . . . .	..	..	..	..	..	..	..	..	..	..	..	..	..	..	..	..	..	..	..	..	..
10 Tuberculose do aparelho respiratório . . . . .	792	490	302	12	7	4	4	9	8	2	2	41	53	319	178	103	47	..	..	3	..
11 Todas as outras tuberculoses . . . . .	148	83	65	20	11	4	4	17	8	5	4	12	15	22	18	3	5	..	..	..	..
12 Sífilis . . . . .	25	17	8	7	5	1	2	3	..	..	..	..	..	3	1	3	..	..	..	..	..
13 Paludismo (malária ou sezonismo) . . . . .	6	3	3	..	..	..	1	..	..	..	..	..	..	2	1	1	1	..	..	..	..
14 Outras doenças infeciosas ou parasitárias . . . . .	87	41	46	10	9	3	2	4	4	1	3	4	4	7	13	12	9	..	2	..	..
15 Cancro e outros tumores malignos . . . . .	311	127	184	..	..	..	..	..	..	..	..	2	4	12	38	109	128	4	13	..	1
16 Tumores não malignos ou cujo carácter maligno não foi especificado . . . . .	27	17	10	..	..	..	..	..	..	..	..	..	..	6	1	10	8	1	1	..	..
17 Reumatismo crónico e gota . . . . .	28	10	18	..	..	..	..	..	..	..	..	..	..	5	8	13	2	..	..	..	..
18 Diabetes . . . . .	28	13	15	..	..	..	..	..	..	1	..	1	1	3	11	9	..	2	..	..	..
19 Alcoolismo crónico ou agudo . . . . .	20	18	2	..	..	..	..	..	..	..	..	..	..	9	1	7	1	1	..	1	..
20 Outras doenças gerais e envenenamentos crónicos . . . . .	73	40	33	5	5	2	1	7	1	..	..	5	3	11	9	10	14	..	..	..	..
21 Ataxia locomotriz progressiva (tabes dorsal) e paralisia geral . . . . .	16	9	7	..	..	..	..	..	..	..	..	1	1	2	3	5	3	1	..	..	..
22 Hemorragia cerebral, embolia ou trombose cerebral . . . . .	645	281	364	2	2	..	..	2	..	..	..	..	2	16	16	221	257	38	87	2	..
23 Outras doenças do sistema nervoso e dos órgãos dos sentidos (nas idades até 5 anos) . . . . .	89	50	39	36	24	4	6	9	9	1	..	..	..	..	..	..	..	..	..	..	..
23 b Outras doenças do sistema nervoso e dos órgãos dos sentidos (nas idades superiores a 5 anos) . . . . .	72	39	33	..	..	..	..	..	..	..	..	5	9	20	9	14	13	..	2	..	..
24 Doenças do coração . . . . .	909	418	491	5	2	1	3	1	2	1	..	8	8	52	51	299	329	51	96	..	..
25 Outras doenças do aparelho circulatório . . . . .	123	69	54	..	2	..	..	..	1	..	..	1	4	3	52	30	12	17	1	..	..
26 Bronquite . . . . .	111	62	49	10	14	6	5	3	1	1	..	1	6	4	31	20	4	5	..	..	..
27 Pneumonias . . . . .	534	283	251	119	93	13	20	33	29	1	5	12	10	26	19	73	53	6	22	..	..
28 Outras doenças do aparelho respiratório, excepto tuberculose . . . . .	90	59	31	2	2	..	..	1	3	..	..	2	2	20	8	33	14	1	2	..	..
29 Diarreia e Enterite (nas idades inferiores a 2 anos) . . . . .	302	165	137	140	113	25	24	..	..	..	..	..	..	..	..	..	..	..	..	..	..
29 b Diarreia e Enterite (a partir dos 2 anos de idade) . . . . .	84	44	40	..	..	..	..	19	16	6	2	2	4	8	2	8	13	1	3	..	..
30 Apendicite . . . . .	10	6	4	1	..	..	..	..	..	..	..	2	1	1	2	2	..	..	1	..	..
31 Doenças do fígado e das vias biliares . . . . .	142	93	49	1	1	..	..	..	1	1	..	3	2	26	17	61	26	1	2	..	..
32 Outras doenças do aparelho digestivo . . . . .	166	109	57	3	1	..	..	5	2	..	1	5	2	36	15	55	30	4	6	1	..
33 Nefrites (nas idades até 10 anos) . . . . .	25	13	12	4	3	3	1	3	5	..	1	3	2	..	..	..	..	..	..	..	..
33 b Nefrites (nas idades superiores a 10 anos) . . . . .	114	55	59	..	..	..	..	..	..	..	..	2	1	18	23	28	32	7	3	..	..
34 Outras doenças dos aparelhos urinário e genital . . . . .	25	19	6	..	1	..	..	..	..	..	..	..	..	1	3	15	2	3	..	..	..
35 Septicemia e infecções puerperais . . . . .	18	..	18	..	..	..	..	..	..	..	..	..	..	18	..	..	..	..	..	..	..
36 Outras doenças da gravidez, do parto e do estado puerperal . . . . .	22	..	22	..	..	..	..	..	..	..	..	..	..	21	..	..	1	..	..	..	..
37 Doenças da pele, do tecido celular, dos ossos e dos órgãos da locomoção . . . . .	5	1	4	1	..	..	..	..	..	..	..	3	..	..	..	..	1	..	..	..	..
38 Debilidade congénita, vícios de conformação congénitos, nascimento prematuro, etc. . . . .	537	302	235	254	197	48	37	..	1	..	..	..	..	..	..	..	..	..	..	..	..
39 Senilidade . . . . .	638	217	421	..	..	..	..	..	..	..	..	..	..	2	..	92	138	123	282	..	1
40 Suicídio . . . . .	67	52	15	..	..	..	..	..	..	..	..	4	4	28	6	19	5	1	..	..	..
41 Homicídio . . . . .	16	15	1	..	..	..	1	..	..	..	..	2	..	12	..	1	..	..	..	..	..
42 Morte violenta ou acidental (excepto suicídio e homicídio) . . . . .	186	116	70	5	7	3	4	10	16	2	3	19	7	49	17	26	10	1	6	1	..
43 Causas não especificadas ou mal definidas . . . . .	471	248	223	66	59	6	14	14	13	2	2	14	9	25	19	104	81	16	26	1	..

5. — Óbitos por causas, idades e sexos — *Décès par causes, l'âge et le sexe*

MAIO 1948

Cidade de Lisboa — *Ville de Lisbonne*

MAI 1948

Causas de morte, segundo a nomenclatura internacional abreviada <i>Causes de décès, d'après la nomenclature internationale abrégée</i>	Total		Menos de 2 anos <i>Moins de 2 ans</i>				2 a 5 anos <i>2 à 5 ans</i>				6 a 19 anos <i>6 à 19 ans</i>		20 a 49 anos <i>20 à 49 ans</i>		50 a 79 anos <i>50 à 79 ans</i>		80 e mais anos <i>80 ans et âge supérieur</i>		Idade ignorada <i>Âge inconnu</i>		
	H	M	Legítimos <i>Légitimes</i>		Ilegítimos <i>Illégitimes</i>		Legítimos <i>Légitimes</i>		Ilegítimos <i>Illégitimes</i>		H	M	H	M	H	M	H	M	H	M	
			H	M	H	M	H	M	H	M											
	1	2	3	4	5	6	7	8	9	10	11	12	13	14	15	16	17	18	19	20	21
<b>Total</b>	938	498	440	38	17	19	28	12	8	4	8	26	24	158	110	217	171	24	74	..	..
<b>Por idades — Par âges</b>	..	938	55	47	20	12	50	268	388	98	..	..	..	..	..	..	..	..	..	..	..
<b>Por sexos — Par sexes</b>	938	498	440	38	17	19	28	12	8	4	8	26	24	158	110	217	171	24	74	..	..
1 Febres tifóide e paratifóides	..	..	..	..	..	..	..	..	..	..	..	..	..	..	..	..	..	..	..	..	..
2 Tifo exantemático	..	..	..	..	..	..	..	..	..	..	..	..	..	..	..	..	..	..	..	..	..
3 Variola	..	..	..	..	..	..	..	..	..	..	..	..	..	..	..	..	..	..	..	..	..
4 Sarampo	..	..	..	..	..	..	..	..	..	..	..	..	..	..	..	..	..	..	..	..	..
5 Escarlatina	..	..	..	..	..	..	..	..	..	..	..	..	..	..	..	..	..	..	..	..	..
6 Tosse convulsa ou <i>coqueluche</i>	..	..	..	..	..	..	..	..	..	..	..	..	..	..	..	..	..	..	..	..	..
7 Difteria	..	..	..	..	..	..	..	..	..	..	..	..	..	..	..	..	..	..	..	..	..
8 Gripe ou <i>influenza</i>	1	..	1	..	..	..	..	..	..	..	..	..	..	..	..	..	1	..	..	..	..
9 Peste	..	..	..	..	..	..	..	..	..	..	..	..	..	..	..	..	..	..	..	..	..
10 Tuberculose do aparelho respiratório	190	123	67	6	4	2	2	2	1	1	9	15	70	34	35	9	..	..	..	..	..
11 Todas as outras tuberculosas	32	18	14	1	..	2	1	4	1	..	4	4	3	6	5	1	..	..	..	..	..
12 Sfilis	2	1	1	..	..	..	1	..	..	..	..	..	..	..	..	1	..	..	..	..	..
13 Paludismo (malária ou sezonismo)	2	2	..	1	..	..	..	..	..	..	..	..	..	1	..	..	..	..	..	..	..
14 Outras doenças inficiosas ou parasitárias	12	6	6	2	..	..	..	..	..	1	1	2	1	1	..	..	4	..	..	..	..
15 Cancro e outros tumores malignos	82	31	51	..	..	..	..	..	..	..	..	1	5	11	25	31	1	8	..	..	..
16 Tumores não malignos ou cujo carácter maligno não foi especificado	4	3	1	..	..	..	..	..	..	..	..	..	1	..	2	1	..	..	..	..	..
17 Reumatismo crónico e gota	1	1	..	..	..	..	..	..	..	..	..	..	..	..	..	1	..	..	..	..	..
18 Diabetes	11	5	6	..	..	..	..	..	..	..	..	..	2	5	3	..	1	..	..	..	..
19 Alcoolismo crónico ou agudo	1	..	1	..	..	..	..	..	..	..	..	..	1	..	..	..	..	..	..	..	..
20 Outras doenças gerais e envenenamentos crónicos	15	7	8	..	..	1	..	..	..	..	..	..	5	1	2	6	..	..	..	..	..
21 Ataxia locomotriz progressiva (tabes dorsal) e paralisia geral	7	3	4	..	..	..	..	..	..	..	1	1	..	3	1	..	1	..	..	..	..
22 Hemorragia cerebral, embolia ou trombose cerebral	53	17	36	..	..	..	..	1	..	..	..	..	3	..	12	25	1	11	..	..	..
23 Outras doenças do sistema nervoso e dos órgãos dos sentidos (nas idades até 5 anos)	2	2	..	1	..	..	..	..	1	..	..	..	..	..	..	..	..	..	..	..	..
23 b Outras doenças do sistema nervoso e dos órgãos dos sentidos (nas idades superiores a 5 anos)	9	4	5	..	..	..	..	..	..	1	..	2	3	1	2	..	..	..	..	..	..
24 Doenças do coração	143	62	81	1	1	1	1	..	1	1	..	1	1	13	12	37	49	8	16	..	..
25 Outras doenças do aparelho circulatório	43	23	20	..	..	..	..	1	..	..	..	..	2	18	8	5	9	..	..	..	..
26 Bronquite	15	12	3	..	1	..	..	7	..	..	..	..	1	1	2	1	1	..	..	..	..
27 Pneumonias	62	32	30	8	5	4	8	..	3	..	1	3	..	7	3	10	6	..	4	..	..
28 Outras doenças do aparelho respiratório, excepto tuberculose	25	17	8	..	..	..	..	..	..	..	..	..	6	6	11	1	..	1	..	..	..
29 Diarreia e Enterite (nas idades inferiores a 2 anos)	17	8	9	2	2	6	7	..	..	..	..	..	..	..	..	..	..	..	..	..	..
29 b Diarreia e Enterite (a partir dos 2 anos de idade)	4	2	2	..	..	..	..	..	..	1	..	..	2	..	..	..	..	1	..	..	..
30 Apendicite	2	1	1	..	..	..	..	..	..	..	1	..	..	..	..	..	..	..	1	..	..
31 Doenças do fígado e das vias biliares	32	21	11	..	..	..	..	..	..	..	..	1	9	5	12	4	..	1	..	..	..
32 Outras doenças do aparelho digestivo	29	22	7	..	..	..	..	..	..	..	..	..	10	1	12	6	..	..	..	..	..
33 Nefrites (nas idades até 10 anos)	2	1	1	1	..	..	..	..	..	..	..	1	..	..	..	..	..	..	..	..	..
33 b Nefrites (nas idades superiores a 10 anos)	24	11	13	..	..	..	..	..	..	..	..	..	4	6	6	6	1	1	..	..	..
34 Outras doenças dos aparelhos urinário e genital	8	6	2	..	1	..	..	..	..	..	..	..	1	1	4	..	1	..	..	..	..
35 Septicemia e infecções puerperais	7	..	7	..	..	..	..	..	..	..	..	..	..	7	..	..	..	..	..	..	..
36 Outras doenças da gravidez, do parto e do estado puerperal	1	..	1	..	..	..	..	..	..	..	..	..	..	1	..	..	..	..	..	..	..
37 Doenças da pele, do tecido celular, dos ossos e dos órgãos da locomoção	1	1	..	1	..	..	..	..	..	..	..	..	..	..	..	..	..	..	..	..	..
38 Debilidade congénita, vícios de conformação congénitos, nascimento prematuro, etc.	27	17	10	14	3	3	7	..	..	..	..	..	..	..	..	..	..	..	..	..	..
39 Senilidade	39	15	24	..	..	..	..	..	..	..	..	..	..	..	11	6	4	18	..	..	..
40 Suicídio	4	4	..	..	..	..	..	..	..	..	..	1	..	2	..	1	..	..	..	..	..
41 Homicídio	2	2	..	..	..	..	..	..	..	..	..	..	2	..	..	..	..	..	..	..	..
42 Morte violenta ou accidental (excepto suicídio e homicídio)	22	18	4	..	..	..	..	..	..	..	..	3	..	7	2	7	..	1	2	..	..
43 Causas não especificadas ou mal definidas	5	1	4	..	..	..	..	..	..	..	..	..	..	3	1	1	..	..	..	..	..

7. — Movimento populacional entre a  
Mouvement de la population entre la

I. — Passageiros desembarcados na metrópole, segundo o local  
Voyageurs débarqués dans la métropole, selon le lieu

1.º TRIMESTRE 1948

Nacionalidades e naturalidades	Última residência	Futura residência	Totais Totaux		Cabo Verde Cap Vert				Guiné Guinée						S. Tomé e Príncipe S <sup>t</sup> Thomas et Prince						
			Totais		Metrópole Métropole		Colónias portuguesas e estrangeiros Colonies portugaises et étranger		Totais		Metrópole		Estrangeiro		Totais		Metrópole		Estrangeiro		
			H	M	H	F.M	H	H	H	M	H	H	H	H	H	H	H	H	H	H	H
			2	3	4	5	6	7	8	9	10	11	12	13	14	15	16	17	18	19	20
<b>TOTAL GERAL . . . .</b>	1.625	951	76	41	52	25	24	16	70	46	67	45	3	1	62	45	61	44	1	1	
Portugueses . . . .	1.587	929	66	33	51	25	15	8	66	45	66	45	..	..	60	44	60	44	..	..	
Nascidos no continente	1.116	703	19	11	18	11	1	..	52	36	52	36	..	..	47	35	47	35	..	..	
Aveiro . . . . .	73	54	2	1	2	1	..	..	2	2	2	2	..	..	2	2	2	2	..	..	
Beja . . . . .	9	2	..	..	..	..	..	..	1	..	1	..	..	..	..	..	..	..	..	..	
Braga . . . . .	25	18	..	..	..	..	..	..	6	6	6	6	..	..	..	..	..	..	..	..	
Bragança . . . . .	47	31	2	1	2	1	..	..	1	1	1	1	..	..	..	..	..	..	..	..	
Castelo Branco . . . . .	44	31	..	..	..	..	..	..	2	2	2	2	..	..	2	1	2	1	..	..	
Coimbra . . . . .	74	52	..	..	..	..	..	..	6	3	6	3	..	..	2	1	2	1	..	..	
Évora . . . . .	17	15	..	..	..	..	..	..	1	1	1	1	..	..	1	1	1	1	..	..	
Faro . . . . .	43	23	1	1	1	1	..	..	3	..	3	..	..	..	..	..	..	..	..	..	
Guarda . . . . .	69	41	1	..	1	..	..	..	..	..	..	..	..	..	3	2	3	2	..	..	
Leiria . . . . .	35	23	1	..	1	..	..	..	2	1	2	1	..	..	..	..	..	..	..	..	
Lisboa . . . . .	265	136	5	2	4	2	1	..	11	5	11	5	..	..	23	14	23	14	..	..	
Portalegre . . . . .	14	6	..	..	..	..	..	..	1	1	1	1	..	..	..	..	..	..	..	..	
Porto . . . . .	140	102	..	..	..	..	..	..	1	1	1	1	..	..	..	..	..	..	..	..	
Santarém . . . . .	45	32	1	1	1	1	..	..	3	3	3	3	..	..	2	2	2	2	..	..	
Setúbal . . . . .	19	10	2	1	2	1	..	..	3	3	3	3	..	..	..	..	..	..	..	..	
Viana do Castelo . . . . .	38	25	3	3	3	3	..	..	3	3	3	3	..	..	..	..	..	..	..	..	
Vila Real . . . . .	54	29	..	..	..	..	..	..	1	1	1	1	..	..	2	2	2	2	..	..	
Viseu . . . . .	105	73	1	1	1	1	..	..	5	3	5	3	..	..	10	10	10	10	..	..	
Nascidos nas ilhas . . . . .	25	12	1	..	1	..	..	..	4	2	4	2	..	..	..	..	..	..	..	..	
Angra do Heroísmo . . . . .	3	2	..	..	..	..	..	..	1	1	1	1	..	..	..	..	..	..	..	..	
Horta . . . . .	5	2	1	..	1	..	..	..	1	..	1	..	..	..	..	..	..	..	..	..	
Ponta Delgada . . . . .	4	1	..	..	..	..	..	..	2	1	2	1	..	..	..	..	..	..	..	..	
Funchal . . . . .	13	7	..	..	..	..	..	..	..	..	..	..	..	..	..	..	..	..	..	..	
Nascidos nas colónias	406	198	46	22	32	14	14	3	8	5	8	5	..	..	12	9	12	9	..	..	
Cabo Verde . . . . .	57	28	44	21	30	13	14	8	1	..	1	..	..	..	1	1	1	1	..	..	
Guiné . . . . .	3	2	1	1	1	1	..	..	..	..	..	..	..	..	..	..	..	..	..	..	
S. Tomé e Príncipe . . . . .	14	11	..	..	..	..	..	..	..	..	..	..	..	..	11	8	11	8	..	..	
Angola . . . . .	260	126	..	..	..	..	..	..	6	4	6	4	..	..	..	..	..	..	..	..	
Moçambique . . . . .	60	24	1	..	1	..	..	..	..	..	..	..	..	..	..	..	..	..	..	..	
Índia . . . . .	8	5	..	..	..	..	..	..	1	1	1	1	..	..	..	..	..	..	..	..	
Macau . . . . .	2	2	..	..	..	..	..	..	..	..	..	..	..	..	..	..	..	..	..	..	
Timor . . . . .	2	..	..	..	..	..	..	..	..	..	..	..	..	..	..	..	..	..	..	..	
Nascidos no estrangeiro	21	6	..	..	..	..	..	..	..	..	..	..	..	..	1	..	1	..	..	..	
Nascidos em local desconhecido . . . . .	19	10	..	..	..	..	..	..	2	2	2	2	..	..	..	..	..	..	..	..	
Estrangeiros . . . . .	38	22	10	8	1	..	9	3	4	1	1	..	3	1	2	1	1	..	1	1	
Alemanha . . . . .	7	5	..	..	..	..	..	..	..	..	..	..	..	..	..	..	..	..	..	..	
Bélgica . . . . .	4	2	..	..	..	..	..	..	..	..	..	..	..	..	..	..	..	..	..	..	
Espanha . . . . .	4	1	..	..	..	..	..	..	..	..	..	..	..	..	..	..	..	..	..	..	
Estados Unidos da América	7	6	7	6	..	..	7	6	..	..	..	..	..	..	..	..	..	..	..	..	
França . . . . .	7	3	1	..	1	..	..	..	3	1	..	..	3	1	2	1	1	..	1	1	
Outros países . . . . .	9	5	2	2	..	..	2	2	1	..	1	..	..	..	..	..	..	..	..	..	

**metrópole e as colónias portuguesas**

*métropole et les colonies portugaises*

**da última e futura residência e o sexo, por nacionalidades**

*de la dernière et future résidence et le sexe, par nationalités*

1<sup>ER</sup> TRIMESTRE 1948

Angola <i>Angola</i>						Moçambique <i>Mozambique</i>						Índia <i>Indes</i>		Estrangeiro <i>Étranger</i>						Dernière résidence	Future résidence	Nationalités et lieux de naissance
Totais		Metrópole		Colónias portuguesas e estrangeiro		Totais		Metrópole		Colónias por- tuguesas		Metrópole		Totais		Metrópole		Estran- geiro				
HM	H	HM	H	HM	H	HM	H	HM	H	HM	H	HM	H	HM	H	HM	H	HM	H			
22	23	24	25	26	27	28	29	30	31	32	33	34	35	36	37	38	39	40	41	42		

995	556	990	551	5	5	368	234	367	233	1	1	1	1	53	28	49	26	4	2	<b>TOTAL GÉNÉRAL.</b>
978	546	976	544	2	2	367	234	366	233	1	1	1	1	49	26	49	26	..	..	<b>Portugais.</b>
674	397	674	397	..	..	286	201	285	200	1	1	..	..	38	23	38	23	..	..	<b>Nés au continent.</b>
48	35	48	35	..	..	17	13	17	13	..	..	..	..	2	1	2	1	..	..	Aveiro.
6	1	6	1	..	..	1	1	1	1	..	..	..	..	1	..	1	..	..	..	Beja.
14	9	14	9	..	..	4	3	3	2	1	1	..	..	1	..	1	..	..	..	Braga.
35	25	35	25	..	1	9	4	9	4	..	..	..	..	..	..	..	..	..	..	Bragança.
28	19	28	19	..	..	12	9	12	9	..	..	..	..	..	..	..	..	..	..	Castelo Branco.
40	27	40	27	..	..	25	20	25	20	..	..	..	..	1	1	1	1	..	..	Coïmbre.
13	11	13	11	..	..	1	1	1	1	..	..	..	..	1	1	1	1	..	..	Evora.
24	15	24	15	..	..	13	7	13	7	..	..	..	..	2	..	2	..	..	..	Faro.
49	27	49	27	..	..	14	11	14	11	..	..	..	..	2	1	2	1	..	..	Guarda.
21	13	21	13	..	..	9	7	9	7	..	..	..	..	2	2	2	2	..	..	Leiria.
134	58	134	58	..	..	86	53	86	53	..	..	..	..	6	4	6	4	..	..	Lisbonne.
12	5	12	5	..	..	1	..	1	..	..	..	..	..	..	..	..	..	..	..	Portalegre.
89	57	89	57	..	..	45	41	45	41	..	..	..	..	5	3	5	3	..	..	Porto.
27	17	27	17	..	..	8	6	8	6	..	..	..	..	4	3	4	3	..	..	Santarém.
5	2	5	2	..	..	6	2	6	2	..	..	..	..	3	2	3	2	..	..	Setúbal.
22	13	22	13	..	..	8	6	8	6	..	..	..	..	2	..	2	..	..	..	Viana do Castelo.
43	21	43	21	..	..	7	4	7	4	..	..	..	..	1	1	1	1	..	..	Vila Real.
64	42	64	42	..	..	20	13	20	13	..	..	..	..	5	4	5	4	..	..	Viseu.
15	6	15	6	..	..	5	4	5	4	..	..	..	..	..	..	..	..	..	..	<b>Nés dans les Iles.</b>
2	1	2	1	..	..	..	..	..	..	..	..	..	..	..	..	..	..	..	..	Angra do Heroísmo.
1	1	1	1	..	..	2	1	2	1	..	..	..	..	..	..	..	..	..	..	Horta.
2	..	2	..	..	..	..	..	..	..	..	..	..	..	..	..	..	..	..	..	Ponta Delgada.
10	4	10	4	..	..	3	3	3	3	..	..	..	..	..	..	..	..	..	..	Funchal.
268	134	266	132	2	2	67	26	67	26	..	..	1	1	4	1	4	1	..	..	<b>Nés aux colonies.</b>
8	4	7	3	1	1	3	2	3	2	..	..	..	..	..	..	..	..	..	..	Cap Vert.
1	1	1	1	..	..	1	..	1	..	..	..	..	..	..	..	..	..	..	..	Guinée.
2	2	1	1	1	1	1	1	1	1	..	..	..	..	..	..	..	..	..	..	S <sup>t</sup> Thomas et Prince.
248	121	248	121	..	..	5	1	5	1	..	..	..	..	1	..	1	..	..	..	Angola.
3	3	3	3	..	..	53	20	53	20	..	..	..	..	3	1	3	1	..	..	Mozambique.
3	2	3	2	..	..	3	1	3	1	..	..	1	1	..	..	..	..	..	..	Indes.
1	1	1	1	..	..	1	1	1	1	..	..	..	..	..	..	..	..	..	..	Macao.
2	..	2	..	..	..	..	..	..	..	..	..	..	..	..	..	..	..	..	..	Timor.
7	3	7	3	..	..	6	1	6	1	..	..	..	..	7	2	7	2	..	..	<b>Nés à l'étranger.</b>
14	6	14	6	..	..	3	2	3	2	..	..	..	..	..	..	..	..	..	..	<b>Dont le lieu de naissance est inconnu.</b>
17	10	14	7	3	3	1	..	1	..	..	..	..	..	4	2	..	..	4	2	<b>Étrangers.</b>
7	5	7	5	..	..	..	..	..	..	..	..	..	..	..	..	..	..	..	..	Allemagne.
1	1	1	1	..	..	..	..	..	..	..	..	..	..	3	1	..	..	3	1	Belgique.
2	..	2	..	..	..	1	..	1	..	..	..	..	..	1	1	..	..	1	1	Espagne.
..	..	..	..	..	..	..	..	..	..	..	..	..	..	..	..	..	..	..	..	États Unis d'Amérique.
1	1	..	..	1	1	..	..	..	..	..	..	..	..	..	..	..	..	..	..	France.
6	3	4	1	2	2	..	..	..	..	..	..	..	..	..	..	..	..	..	..	Autres pays.

II.—Passageiros desembarcados na metrópole, segundo o estado civil, grau

Voyageurs débarqués dans la métropole, selon l'état civil, le degré

1.º TRIMESTRE 1948

Nacionalidades e naturalidades	Totais Totaux		Estado civil État civil						Grau de instrução Degré d'instruction						Idade Age							
			Solteiros Célibataires		Casados Mariés		Viúvos, separados e divorciados Veufs, séparés et divorcés		Sabendo ler Sachant lire		Com curso primário, secundário e superior Instruction primaire, secondaire et supérieure		Ignorado e analfabetos Ignoré et illetrés		Até 14 anos Jusqu'à 14 ans		De 15 a 19 anos De 15 à 19 ans		De 20 a 39 anos De 20 a 39 ans			
	H	M	H	M	H	M	H	M	H	M	H	M	H	M	H	M	H	M	H	M	H	M
1	2	3	4	5	6	7	8	9	10	11	12	13	14	15	16	17	18	19	20	21	22	23
<b>TOTAL GERAL.</b> . . . . .	1.625	951	756	469	781	437	88	45	431	227	855	547	339	177	330	167	82	45	676	401		
<b>Portugueses.</b> . . . . .	1.587	929	738	457	765	428	84	44	422	222	841	537	324	170	329	166	80	44	661	394		
<b>Nascidos no continente.</b> . . . . .	1.116	703	384	276	655	387	77	40	319	181	665	452	132	70	89	47	42	28	533	336		
Aveiro . . . . .	73	54	26	22	43	28	4	4	26	18	29	22	18	14	4	3	2	2	41	29		
Beja . . . . .	9	2	1	1	5	1	3	..	3	..	5	2	1	..	..	..	..	..	5	2		
Braga . . . . .	25	18	10	9	14	8	1	1	5	4	17	13	3	1	..	..	..	..	16	12		
Bragança . . . . .	47	31	11	8	32	23	4	..	9	4	30	23	8	4	2	1	..	..	20	15		
Castelo Branco . . . . .	44	31	16	15	24	14	4	2	12	6	28	24	4	1	2	1	1	1	21	18		
Coimbra . . . . .	74	52	25	18	44	29	5	5	29	22	38	29	7	1	3	1	4	4	34	25		
Evora . . . . .	17	15	5	5	12	10	..	..	4	3	12	11	1	1	3	3	..	..	3	3		
Faro . . . . .	43	23	11	7	28	15	4	1	12	6	26	13	5	4	3	2	..	..	26	15		
Guarda . . . . .	69	41	19	14	47	25	3	2	19	9	48	32	2	..	3	..	1	1	40	23		
Leiria . . . . .	35	23	11	7	23	15	1	1	13	7	17	14	5	2	..	..	1	..	21	13		
Lisboa . . . . .	265	136	109	63	143	67	13	6	56	17	177	107	32	12	42	19	22	13	101	45		
Portalegre . . . . .	14	6	2	2	11	4	1	..	5	1	9	5	..	..	..	..	..	..	8	4		
Porto . . . . .	140	102	37	29	94	67	9	6	48	34	71	52	21	16	8	7	8	4	65	47		
Santarém . . . . .	45	32	21	20	18	9	6	3	13	8	32	24	..	..	..	1	1	1	24	16		
Setúbal . . . . .	19	10	7	3	11	7	1	..	4	2	12	7	3	1	1	..	..	..	10	6		
Viana do Castelo . . . . .	38	25	17	14	19	10	2	1	9	6	27	17	2	2	3	2	..	..	19	13		
Vila Real . . . . .	54	29	15	9	31	16	8	4	14	8	31	15	9	6	3	3	1	1	30	15		
Viseu . . . . .	105	73	41	30	56	39	8	4	38	26	56	42	11	5	12	5	1	1	49	35		
<b>Nascidos nas ilhas</b> . . . . .	25	12	7	4	18	8	..	..	10	6	13	5	2	1	3	2	1	..	18	8		
Angra do Heroísmo . . . . .	3	2	2	2	1	..	..	..	2	2	1	..	..	..	1	1	..	..	2	1		
Horta . . . . .	5	2	3	1	2	1	..	..	2	..	3	2	..	..	..	..	1	..	4	2		
Ponta Delgada . . . . .	4	1	1	1	3	..	..	..	1	1	3	..	..	..	1	1	..	..	3	..		
Funchal . . . . .	13	7	1	..	12	7	..	..	5	3	6	3	2	1	1	..	..	..	9	5		
<b>Nascidos nas colónias.</b> . . . . .	406	198	331	170	69	24	6	4	82	29	149	76	175	93	229	114	36	16	102	47		
Cabo Verde . . . . .	57	28	38	21	15	5	4	2	13	2	20	14	24	12	19	11	3	2	21	10		
Guiné . . . . .	3	2	3	2	..	..	..	..	1	1	..	..	2	1	1	1	..	..	2	1		
S. Tomé e Príncipe . . . . .	14	11	13	10	1	1	..	..	4	2	4	3	6	6	4	4	..	..	9	6		
Angola . . . . .	260	126	225	113	33	11	2	2	53	21	94	47	113	58	166	79	26	13	50	24		
Moçambique . . . . .	60	24	48	22	12	2	..	..	11	3	23	7	26	14	39	19	6	1	14	3		
Índia . . . . .	8	5	1	1	7	4	..	..	..	6	3	2	2	..	..	..	..	..	4	2		
Macau . . . . .	2	2	1	1	1	1	..	..	..	2	2	..	..	..	..	..	..	..	1	1		
Timor . . . . .	2	..	2	..	..	..	..	..	..	..	..	..	2	..	..	..	1	..	1	..		
<b>Nascidos no estrangeiro</b> . . . . .	21	6	8	3	13	3	..	..	5	1	10	2	6	3	7	3	1	..	3	1		
<b>Nascidos em local desconhecido</b> . . . . .	19	10	8	4	10	6	1	..	6	5	4	2	9	3	1	..	..	..	5	2		
<b>Estrangeiros</b> . . . . .	38	22	18	12	16	9	4	1	9	5	14	10	15	7	1	1	2	1	15	7		
Alemanha . . . . .	7	5	3	3	3	2	1	..	3	2	..	..	4	3	1	1	1	1	2	1		
Bélgica . . . . .	4	2	1	1	3	1	..	..	..	2	2	2	..	2	..	..	..	..	..	..		
Espanha . . . . .	4	1	3	1	..	..	1	..	..	1	..	3	1	..	..	..	..	..	3	1		
Estados Unidos da América . . . . .	7	6	3	3	4	3	..	..	3	2	3	3	1	1	..	..	..	..	3	2		
França . . . . .	7	3	5	2	2	1	..	..	1	1	2	1	4	1	..	..	1	..	3	1		
Outros países . . . . .	9	5	3	2	4	2	2	1	2	..	6	4	1	1	..	..	..	..	4	2		

de instrução, idade, condições em que viajam e o sexo, por nacionalidades

d' instruction, l'âge, les conditions du voyage et le sexe, par nationalités

1ER TRIMESTRE 1948

De 40 e mais anos De 40 ans et plus		Ignorada Ignoré		Isolados Isolés		Condições em que viajam Conditions du voyage												Nationalités et lieux de naissance	
						Acompanhados por: Accompagnés par:				Acompanhando os inscritos nas colunas 26 e 28 Accompagnant les inscrits des colonnes 26 et 28		À custa: Aux frais:							
						1 a 3 pessoas 1 à 3 personnes		4 e mais pessoas 4 personnes et plus				Própria ou do chefe de família De lui-même ou du chef de famille		Do Estado Português De l'État Portugais		De outros D'autres personnes			
H	M	H	M	H	M	H	M	H	H	M	H	H	M	H	H	M	H		
22	23	24	25	26	27	28	29	30	31	32	33	34	35	36	37	38	39	40	
432	323	45	15	645	516	315	212	25	18	640	205	868	485	477	270	280	196	<b>TOTAL GÉNÉRAL.</b>	
473	310	44	15	622	503	306	205	25	18	634	203	844	472	475	268	268	189	<b>Portugais.</b>	
423	284	29	8	521	435	267	185	19	16	309	67	596	360	317	191	203	152	<b>Nés au continent.</b>	
24	19	2	1	41	39	13	11	..	..	19	4	47	34	15	11	11	9	Aveiro.	
4	..	..	..	5	2	3	..	..	..	1	..	6	1	1	..	2	1	Beja.	
9	6	..	..	14	14	8	4	1	..	2	..	11	8	11	9	3	1	Braga.	
24	15	1	..	19	11	19	19	..	..	9	1	21	12	20	13	6	6	Bragança.	
20	11	..	..	18	16	11	9	2	2	13	4	22	14	15	11	7	6	Castelo Branco.	
31	22	2	..	39	36	15	12	..	..	20	4	43	28	15	12	16	12	Coímbre.	
9	8	2	1	4	4	6	5	2	2	5	4	6	5	8	7	3	3	Evora.	
13	6	1	..	25	18	7	3	2	1	9	1	28	15	13	8	2	..	Faro.	
25	17	..	..	27	23	22	15	2	2	18	1	43	25	19	11	7	5	Guarda.	
13	10	..	..	19	16	8	6	1	1	7	..	13	10	8	4	14	9	Leiria.	
89	57	11	2	88	69	64	39	2	1	111	27	107	42	93	46	65	48	Lisbonne.	
6	2	..	..	6	3	6	3	..	..	2	..	7	2	5	3	2	1	Portalegre.	
56	42	3	2	80	72	23	16	3	3	34	11	89	67	23	12	28	23	Porto.	
19	14	1	1	23	20	12	10	1	1	9	1	17	12	18	12	10	8	Santarém.	
7	4	1	..	9	6	5	3	1	1	4	..	10	4	3	2	6	4	Setúbal.	
14	9	2	1	22	19	6	3	2	2	8	1	20	12	13	9	5	4	Viana do Castelo.	
19	10	1	..	22	14	17	11	..	..	15	4	30	16	18	9	6	4	Vila Real.	
41	32	2	..	60	53	22	16	..	..	23	4	76	53	19	12	10	8	Viseu.	
3	2	..	..	11	8	7	1	2	1	5	2	12	5	9	3	4	4	<b>Nés dans les Iles.</b>	
..	..	..	..	2	1	..	..	..	..	1	1	2	1	1	1	..	..	Angra do Heroísmo.	
..	..	..	..	3	1	..	..	..	..	2	1	2	2	3	..	..	..	Horta.	
..	..	..	..	1	1	3	..	..	..	..	..	2	..	2	1	..	..	Ponta Delgada.	
3	2	..	..	5	5	4	1	2	1	2	..	6	2	3	1	4	4	Funchal.	
30	17	9	4	81	52	27	17	3	1	295	128	216	100	142	70	48	28	<b>Nés aux colonies.</b>	
13	5	1	..	21	11	10	5	1	..	25	12	27	13	22	12	8	3	Cap Vert.	
..	..	..	..	2	1	..	..	..	..	1	1	1	1	1	1	..	..	Guinée.	
1	1	..	..	8	6	..	..	..	..	6	5	8	6	3	2	3	3	St Thomas et Prince.	
10	6	8	4	31	25	11	8	2	1	216	92	146	67	83	39	31	20	Angola.	
1	1	..	..	11	5	2	1	..	..	47	18	30	12	26	11	4	1	Mozambique.	
4	3	..	..	5	3	3	2	..	..	..	..	2	1	6	4	..	..	Indes.	
1	1	..	..	1	1	1	1	1	..	..	..	..	..	1	1	1	1	Macao.	
..	..	..	..	2	..	..	..	..	..	..	..	2	..	..	..	..	..	Timor.	
9	2	1	..	2	2	2	1	1	..	16	3	9	2	4	1	8	3	<b>Nés à l'étranger.</b>	
8	5	5	3	7	6	3	1	..	..	9	3	11	5	3	3	5	2	<b>Dont le lieu de naissance est inconnu.</b>	
19	13	1	..	23	13	9	7	..	..	6	2	24	13	2	2	12	7	<b>Étrangers.</b>	
3	2	..	..	3	1	2	2	..	..	2	2	4	3	..	..	3	2	Allemagne.	
4	2	..	..	3	1	1	1	..	..	..	..	2	..	..	..	2	2	Belgique.	
..	..	1	..	3	1	..	..	..	..	1	..	4	1	..	..	..	..	Espagne.	
4	4	..	..	5	5	2	1	..	..	..	..	6	5	..	..	1	1	Etats Unis d'Amérique.	
3	2	..	..	2	1	2	2	..	..	3	..	3	1	1	1	3	1	France.	
5	3	..	..	7	4	2	1	..	..	..	..	5	3	1	1	3	1	Autres pays.	

III.—Passageiros embarcados na metrópole, segundo o local  
 Voyageurs embarqués dans la métropole, selon le lieu de la

4.º TRIMESTRE 1947

Nacionalidades e naturalidades	Última residência		Totais Totaux																Totais	
	Futura residência	Gerais Gêneraux	Cabo Verde		Guiné		S. Tomé e Príncipe		Angola		Moçambique		Índia		Timor		Estrangeiro Étranger		H M	H
			H M	H	H M	H	H M	H	H M	H	H M	H	H M	H	H M	H	H M	H		
			2	3	4	5	6	7	8	9	10	11	12	13	14	15	16	17		
<b>TOTAL GERAL . . . .</b>	<b>5.007</b>	<b>3.033</b>	<b>48</b>	<b>54</b>	<b>103</b>	<b>73</b>	<b>102</b>	<b>70</b>	<b>2.796</b>	<b>1.734</b>	<b>1.768</b>	<b>1.020</b>	<b>16</b>	<b>9</b>	<b>1</b>	<b>1</b>	<b>138</b>	<b>72</b>	<b>4.981</b>	<b>3.014</b>
<b>Portugueses . . . .</b>	<b>4.948</b>	<b>3.002</b>	<b>76</b>	<b>48</b>	<b>98</b>	<b>69</b>	<b>102</b>	<b>70</b>	<b>2.774</b>	<b>1.722</b>	<b>1.751</b>	<b>1.015</b>	<b>16</b>	<b>9</b>	<b>1</b>	<b>1</b>	<b>130</b>	<b>68</b>	<b>4.930</b>	<b>2.989</b>
<b>Nascidos no continente</b>	<b>4.063</b>	<b>2.558</b>	<b>48</b>	<b>19</b>	<b>72</b>	<b>51</b>	<b>80</b>	<b>59</b>	<b>2.269</b>	<b>1.468</b>	<b>1.490</b>	<b>893</b>	<b>11</b>	<b>4</b>	<b>1</b>	<b>1</b>	<b>112</b>	<b>63</b>	<b>4.057</b>	<b>2.554</b>
Aveiro . . . . .	312	220	2	1	4	3	1	1	212	150	86	58	..	..	1	1	6	6	312	220
Beja . . . . .	30	17	1	1	1	..	2	1	16	9	10	6	..	..	..	..	..	..	30	17
Braga . . . . .	109	68	2	1	9	8	5	3	64	40	27	15	1	..	..	..	1	1	108	67
Bragança . . . . .	192	131	..	..	2	2	5	4	118	83	58	37	..	..	..	..	9	5	192	131
Castelo Branco . . . . .	170	120	1	1	1	1	5	5	104	76	56	34	2	2	..	..	1	1	170	120
Coimbra . . . . .	252	186	..	..	5	5	4	4	130	89	100	79	..	..	..	..	13	9	252	186
Évora . . . . .	31	17	..	..	1	1	1	1	16	8	12	7	..	..	..	..	1	..	31	17
Faro . . . . .	162	92	1	..	7	4	1	..	93	58	53	27	3	..	..	..	4	3	162	92
Guarda . . . . .	500	316	..	..	3	2	6	6	310	210	153	83	..	..	..	..	28	15	500	316
Leiria . . . . .	220	138	..	..	2	..	9	8	77	52	132	78	..	..	..	..	..	..	220	138
Lisboa . . . . .	603	316	12	8	11	7	14	9	314	165	231	119	4	2	..	..	17	6	599	314
Portalegre . . . . .	51	29	4	3	5	4	4	2	22	13	14	7	1	..	..	..	1	..	51	29
Porto . . . . .	394	244	3	2	5	4	3	..	219	141	158	93	..	..	..	..	6	4	393	243
Santarém . . . . .	236	147	..	..	2	2	6	3	96	64	121	72	..	..	..	..	11	6	236	147
Setúbal . . . . .	63	34	..	..	2	1	..	..	30	19	28	12	..	..	..	..	3	2	63	34
Viana do Castelo . . . . .	143	89	..	..	3	3	..	..	84	49	54	36	..	..	..	..	2	1	143	89
Vila Real . . . . .	214	133	1	1	5	..	3	3	160	102	43	27	..	..	..	..	2	..	214	133
Viseu . . . . .	381	261	1	1	4	4	11	9	204	140	154	103	..	..	..	..	7	4	381	261
<b>Nascidos nas ilhas . . . .</b>	<b>98</b>	<b>62</b>	<b>..</b>	<b>..</b>	<b>3</b>	<b>3</b>	<b>..</b>	<b>..</b>	<b>49</b>	<b>30</b>	<b>42</b>	<b>26</b>	<b>2</b>	<b>2</b>	<b>..</b>	<b>..</b>	<b>2</b>	<b>1</b>	<b>98</b>	<b>62</b>
Angra do Heroísmo . . . . .	9	5	..	..	..	..	..	..	5	3	3	1	..	..	..	..	1	1	9	5
Horta . . . . .	7	4	..	..	..	..	..	..	3	2	3	1	1	1	..	..	..	..	7	4
Ponta Delgada . . . . .	19	10	..	..	..	..	..	..	11	6	7	3	1	1	..	..	..	..	19	10
Funchal . . . . .	63	43	..	..	3	3	..	..	30	19	29	21	..	..	..	..	1	..	63	43
<b>Nascidos nas colónias . .</b>	<b>658</b>	<b>325</b>	<b>46</b>	<b>27</b>	<b>22</b>	<b>15</b>	<b>20</b>	<b>10</b>	<b>388</b>	<b>192</b>	<b>178</b>	<b>78</b>	<b>3</b>	<b>3</b>	<b>..</b>	<b>..</b>	<b>1</b>	<b>..</b>	<b>646</b>	<b>316</b>
Cabo Verde . . . . .	65	40	42	26	3	3	1	..	12	7	7	4	..	..	..	..	..	..	57	33
Guiné . . . . .	26	15	..	..	16	10	1	1	5	2	3	2	..	..	..	..	..	..	26	15
S. Tomé e Príncipe . . . . .	17	11	1	1	..	..	14	8	1	1	1	1	..	..	..	..	..	..	17	11
Angola . . . . .	377	179	..	..	1	1	1	..	359	174	15	4	..	..	..	..	1	..	375	177
Moçambique . . . . .	147	65	1	..	..	..	3	1	7	5	136	59	..	..	..	..	..	..	146	65
Índia . . . . .	19	12	1	..	2	1	..	..	2	2	11	6	3	3	..	..	..	..	18	12
Macau . . . . .	2	1	..	..	..	..	..	..	1	1	1	..	..	..	..	..	..	..	2	1
Timor . . . . .	5	2	..	..	..	..	..	..	1	..	4	2	..	..	..	..	..	..	5	2
<b>Nascidos no estrangeiro</b>	<b>42</b>	<b>17</b>	<b>..</b>	<b>..</b>	<b>1</b>	<b>..</b>	<b>2</b>	<b>1</b>	<b>19</b>	<b>9</b>	<b>10</b>	<b>3</b>	<b>..</b>	<b>..</b>	<b>..</b>	<b>..</b>	<b>10</b>	<b>4</b>	<b>42</b>	<b>17</b>
<b>Nascidos em local desconhecido . . . . .</b>	<b>87</b>	<b>40</b>	<b>2</b>	<b>2</b>	<b>..</b>	<b>..</b>	<b>..</b>	<b>..</b>	<b>49</b>	<b>23</b>	<b>31</b>	<b>15</b>	<b>..</b>	<b>..</b>	<b>..</b>	<b>..</b>	<b>5</b>	<b>..</b>	<b>87</b>	<b>40</b>
<b>Estrangeiros . . . . .</b>	<b>58</b>	<b>31</b>	<b>7</b>	<b>6</b>	<b>5</b>	<b>4</b>	<b>..</b>	<b>..</b>	<b>21</b>	<b>12</b>	<b>17</b>	<b>5</b>	<b>..</b>	<b>..</b>	<b>..</b>	<b>..</b>	<b>8</b>	<b>4</b>	<b>50</b>	<b>25</b>
Alemanha . . . . .	4	1	..	..	1	1	..	..	3	..	..	..	..	..	..	..	..	..	4	1
Brasil . . . . .	9	4	..	..	..	..	..	..	5	2	4	2	..	..	..	..	..	..	9	4
França . . . . .	10	9	1	..	..	..	..	..	7	7	..	..	..	..	..	..	2	2	10	9
Inglaterra . . . . .	9	6	3	3	..	..	..	..	1	1	4	1	..	..	..	..	1	1	6	3
Itália . . . . .	6	2	1	1	..	..	..	..	1	1	4	..	..	..	..	..	..	..	5	1
Suíça . . . . .	5	3	1	1	2	1	..	..	..	..	2	1	..	..	..	..	..	..	4	2
Outros países . . . . .	15	6	1	1	2	2	..	..	4	1	3	1	..	..	..	..	5	1	12	5
<b>Nacionalidade ignorada</b>	<b>1</b>	<b>..</b>	<b>..</b>	<b>..</b>	<b>..</b>	<b>..</b>	<b>..</b>	<b>..</b>	<b>1</b>	<b>..</b>	<b>..</b>	<b>..</b>	<b>..</b>	<b>..</b>	<b>..</b>	<b>..</b>	<b>..</b>	<b>..</b>	<b>1</b>	<b>..</b>

da última e futura residência e o sexo, por nacionalidades

• dernière et future résidence et le sexe, par nationalités

4ÈME TRIMESTRE 1947

Metrópole Métropole														Colónias portuguesas e estrangeiro Colonies portugaises et étranger						Dernière résidence			
Cabo Verde		Guiné		S. Tomé e Príncipe		Angola		Moçambique		Índia		Timor		Estrangeiro		Totais		Colónias portuguesas		Estrangeiro		Future résidence	Nationalités et lieux de naissance
HM	H	HM	H	HM	H	HM	H	HM	H	HM	H	HM	H	HM	H	HM	H	HM	H	HM	H		
22	23	24	25	26	27	28	29	30	31	32	33	34	35	36	37	38	39	40	41	42	43		
65	39	103	73	101	69	2.794	1.732	1.765	1.019	16	9	1	1	136	72	26	19	6	3	20	16	<b>TOTAL GÉNÉRAL.</b>	
63	38	98	69	101	69	2.772	1.720	1.749	1.015	16	9	1	1	130	68	18	13	6	3	12	10	<b>Portugais.</b>	
25	16	72	51	79	58	2.269	1.468	1.488	893	11	4	1	1	112	63	6	4	3	3	3	1	<b>Nés au continent.</b>	
2	1	4	3	1	1	212	150	86	58	..	..	1	1	6	6	..	..	..	..	..	..	Aveiro.	
1	1	1	..	2	1	16	9	10	6	..	..	..	..	..	..	..	..	..	..	..	..	Beja.	
1	..	9	8	5	3	64	40	27	15	1	..	..	..	1	1	1	1	1	1	..	..	Braga.	
..	..	2	2	5	4	118	83	58	37	..	..	..	..	9	5	..	..	..	..	..	..	Bragança.	
1	1	1	1	5	5	104	76	56	34	2	2	..	..	1	1	..	..	..	..	..	..	Castelo Branco.	
..	..	5	5	4	4	130	89	100	79	..	..	..	..	13	9	..	..	..	..	..	..	Coimbre.	
..	..	1	1	1	1	16	8	12	7	..	..	..	..	1	..	..	..	..	..	..	..	Evora.	
1	..	7	4	1	..	93	58	53	27	3	..	..	..	4	3	..	..	..	..	..	..	Faro.	
..	..	3	2	6	6	310	210	153	83	..	..	..	..	28	15	..	..	..	..	..	..	Guarda.	
..	..	2	..	9	8	77	52	132	78	..	..	..	..	..	..	..	..	..	..	..	..	Leiria.	
11	7	11	7	13	8	314	165	229	119	4	2	..	..	17	6	4	2	1	1	3	1	Lisbonne.	
4	3	5	4	4	2	22	13	14	7	1	..	..	..	1	..	..	..	..	..	..	..	Portalegre.	
2	1	5	4	3	..	219	141	158	93	..	..	..	..	6	4	1	1	1	1	..	..	Porto.	
..	..	2	2	6	3	96	64	121	72	..	..	..	..	11	6	..	..	..	..	..	..	Santarém.	
..	..	2	1	..	..	30	19	28	12	..	..	..	..	3	2	..	..	..	..	..	..	Setúbal.	
..	..	3	3	..	..	84	49	54	36	..	..	..	..	2	1	..	..	..	..	..	..	Viana do Castelo.	
1	1	5	..	3	3	160	102	43	27	..	..	..	..	2	..	..	..	..	..	..	..	Vila Real.	
1	1	4	4	11	9	204	140	154	103	..	..	..	..	7	4	..	..	..	..	..	..	Viseu.	
..	..	3	3	..	..	49	30	42	26	2	2	..	..	2	1	..	..	..	..	..	..	<b>Nés dans les Iles.</b>	
..	..	..	..	..	..	5	3	3	1	..	..	..	..	1	1	..	..	..	..	..	..	Angra do Heroísmo.	
..	..	..	..	..	..	3	2	3	1	1	1	..	..	..	..	..	..	..	..	..	..	Horta.	
..	..	..	..	..	..	11	6	7	3	1	1	..	..	..	..	..	..	..	..	..	..	Ponta Delgada.	
..	..	3	3	..	..	30	19	29	21	..	..	..	..	1	..	..	..	..	..	..	..	Funchal.	
36	20	22	15	20	10	386	190	178	78	3	3	..	..	1	..	12	9	3	..	9	9	<b>Nés aux colonies.</b>	
34	19	3	3	1	..	12	7	7	4	..	..	..	..	..	..	8	7	1	..	7	7	Cap Vert.	
1	..	16	10	1	1	5	2	3	2	..	..	..	..	..	..	..	..	..	..	..	..	Guinée.	
1	1	..	..	14	8	1	1	1	1	..	..	..	..	..	..	..	..	..	..	..	..	St Thomas et Prince.	
..	..	1	1	1	..	357	172	15	4	..	..	..	..	1	..	2	2	..	..	2	2	Angola.	
..	..	..	..	3	1	7	5	136	59	..	..	..	..	..	..	1	..	1	..	..	..	Mozambique.	
..	..	2	1	..	..	2	2	11	6	3	3	..	..	..	..	1	..	1	..	..	..	Indes.	
..	..	..	..	..	..	1	1	1	..	..	..	..	..	..	..	..	..	..	..	..	..	Macao.	
..	..	..	..	..	..	1	..	4	2	..	..	..	..	..	..	..	..	..	..	..	..	Timor.	
..	..	1	..	2	1	19	9	10	3	..	..	..	..	10	4	..	..	..	..	..	..	<b>Nés à l'étranger.</b>	
2	2	..	..	..	..	49	23	31	15	..	..	..	..	5	..	..	..	..	..	..	..	<b>Dont le lieu de naissance est inconnu.</b>	
2	1	5	4	..	..	21	12	16	4	..	..	..	..	6	4	8	6	..	..	8	6	<b>Étrangers.</b>	
..	..	1	1	..	..	3	..	..	..	..	..	..	..	..	..	..	..	..	..	..	..	Allemagne.	
..	..	..	..	..	..	5	2	4	2	..	..	..	..	..	..	..	..	..	..	..	..	Brésil.	
1	..	..	..	..	..	7	7	..	..	..	..	..	..	2	2	..	..	..	..	..	..	France.	
..	..	..	..	..	..	1	1	4	1	..	..	..	..	1	1	3	3	..	..	3	3	Angleterre.	
..	..	..	..	..	..	1	1	4	..	..	..	..	..	..	..	1	1	..	..	1	1	Italie.	
..	..	2	1	..	..	..	..	2	1	..	..	..	..	..	..	1	1	..	..	1	1	Suisse.	
1	1	2	2	..	..	4	1	2	..	..	..	..	..	3	1	3	1	..	..	3	1	Autres pays.	
..	..	..	..	..	..	1	..	..	..	..	..	..	..	..	..	..	..	..	..	..	..	<b>Nationalité ignorée.</b>	

IV.—Passageiros embarcados na metrópole, segundo o estado civil, grau  
 Voyageurs embarqués dans la métropole, selon l'état civil, le degré

4.º TRIMESTRE 1947

Nacionalidades e naturalidades	Totais Totaux		Estado civil État civil						Grau de instrução Degré d'instruction						Idade Age					
			Solteiros Célibataires		Casados Mariés		Viúvos, separados e divorciados Veufs, séparés et divorcés		Sabendo ler Sachant lire		Com curso primário e secundário superior Instruction primaire, secondaire et supérieure		Ignorado e analfabetos Ignoré et illettrés		Até 14 anos Jusqu'à 14 ans		De 15 a 19 anos De 15 à 19 ans		De 20 a 39 anos De 20 à 39 ans	
	H	M	H	M	H	M	H	M	H	M	H	M	H	M	H	M	H	M	H	M
1	2	3	4	5	6	7	8	9	10	11	12	13	14	15	16	17	18	19	20	21
<b>TOTAL GERAL</b> . . . . .	5.007	3.033	2.385	1.577	2.440	1.375	182	81	1.369	779	2.711	1.840	927	414	953	492	429	276	2.566	1.655
<b>Portugueses</b> . . . . .	4.948	3.002	2.353	1.560	2.417	1.363	178	79	1.353	770	2.683	1.823	912	409	950	490	428	275	2.541	1.644
<b>Nascidos no continente</b> . . . . .	4.063	2.558	1.763	1.241	2.147	1.246	153	71	1.174	683	2.234	1.586	655	289	834	330	317	215	2.237	1.486
Aveiro . . . . .	312	220	133	101	164	111	15	8	108	77	152	116	52	27	46	29	27	20	168	129
Beja . . . . .	30	17	6	6	20	9	4	2	9	4	18	12	3	1	1	1	1	1	18	9
Braga . . . . .	109	68	43	29	63	39	3	..	31	18	65	44	13	6	11	7	4	3	66	42
Bragança . . . . .	192	131	92	71	93	56	7	4	43	26	125	94	24	11	20	8	12	11	118	84
Castelo Branco . . . . .	170	120	80	63	89	56	1	1	50	32	100	82	20	6	12	7	18	14	107	75
Coimbra . . . . .	252	186	100	81	142	98	10	7	77	55	144	111	31	20	27	15	15	13	160	121
Évora . . . . .	31	17	6	4	24	13	1	..	4	1	25	15	2	1	3	1	2	1	18	11
Faro . . . . .	162	92	56	36	97	51	9	5	56	29	82	51	24	12	18	9	10	5	99	60
Guarda . . . . .	500	316	238	160	250	150	12	6	146	87	265	202	89	27	86	39	53	32	270	185
Leiria . . . . .	220	138	103	71	109	66	8	1	75	48	98	71	47	19	50	26	16	12	111	72
Lisboa . . . . .	603	316	262	153	309	152	32	11	141	43	369	224	93	49	130	65	51	29	265	134
Portalegre . . . . .	51	29	21	13	28	15	2	1	10	5	31	19	10	5	13	8	1	..	27	13
Porto . . . . .	394	244	167	111	215	128	12	5	118	66	205	144	71	34	63	31	27	18	217	143
Santarém . . . . .	236	147	107	77	120	65	9	5	72	45	109	77	55	25	47	25	13	8	127	89
Setúbal . . . . .	63	34	22	15	39	18	2	1	18	8	32	21	13	5	9	5	5	3	35	19
Viana do Castelo . . . . .	143	89	62	44	76	42	5	3	53	34	69	47	21	8	21	9	11	7	82	60
Vila Real . . . . .	214	133	100	71	108	60	6	2	54	33	125	87	35	13	33	15	8	7	132	89
Viseu . . . . .	381	261	165	135	201	117	15	9	109	72	220	169	52	20	44	30	43	31	217	147
<b>Nascidos nas ilhas</b> . . . . .	98	62	40	29	55	31	3	2	17	13	67	40	14	9	12	6	5	4	57	37
Angra do Heroísmo . . . . .	9	5	4	2	5	3	..	..	2	2	6	2	1	1	1	1	..	..	5	3
Horta . . . . .	7	4	3	2	4	2	..	..	..	..	4	1	3	3	..	..	..	..	4	2
Ponta Delgada . . . . .	19	10	6	5	12	5	1	..	1	..	14	7	4	3	4	3	..	..	10	5
Funchal . . . . .	63	43	27	20	34	21	2	2	14	11	43	30	6	2	7	2	5	4	38	27
<b>Nascidos nas colónias</b> . . . . .	658	325	493	261	154	61	11	3	115	48	340	177	203	100	278	146	96	50	189	92
Cabo Verde . . . . .	65	40	36	23	28	17	1	..	15	9	38	25	12	6	10	5	5	4	23	13
Guiné . . . . .	26	15	21	13	5	2	..	..	5	..	11	9	10	6	9	5	3	10	6	6
S. Tomé e Príncipe . . . . .	17	11	11	7	5	4	1	..	1	..	14	9	2	2	2	2	4	2	8	5
Angola . . . . .	377	178	290	150	81	27	6	2	64	28	176	85	137	66	189	99	59	30	87	38
Moçambique . . . . .	147	65	122	60	24	5	1	..	28	10	83	39	36	16	59	29	22	11	49	23
Índia . . . . .	19	12	8	6	10	6	1	..	1	1	16	9	2	2	4	3	1	..	10	6
Macau . . . . .	2	1	2	1	..	..	..	..	..	..	..	..	2	1	2	1	..	..	..	..
Timor . . . . .	5	2	3	1	1	..	1	1	1	..	2	1	2	1	3	1	..	..	2	1
<b>Nascidos no estrangeiro</b> . . . . .	42	17	18	10	23	7	1	..	15	4	19	10	8	3	13	6	2	1	21	10
<b>Nascidos em local desconhecido</b> . . . . .	87	40	39	19	38	18	10	3	32	22	23	10	32	8	13	3	8	5	37	19
<b>Estrangeiros</b> . . . . .	58	31	31	17	23	12	4	2	16	9	28	17	14	5	3	2	1	1	25	11
Alemanha . . . . .	4	1	2	..	2	1	..	..	1	1	3	..	..	..	..	..	..	..	1	1
Brasil . . . . .	9	4	3	2	4	1	2	1	1	..	8	4	..	..	..	..	..	..	5	3
França . . . . .	10	9	9	8	1	1	..	..	2	2	5	5	3	2	2	1	1	1	1	1
Inglaterra . . . . .	9	6	4	3	5	3	..	..	..	..	4	3	5	3	1	..	..	..	5	4
Itália . . . . .	6	2	6	2	..	..	..	..	1	..	2	2	3	..	..	..	..	..	3	1
Suíça . . . . .	5	3	1	1	7	2	..	..	4	2	1	1	..	..	..	..	..	..	2	..
Outros países . . . . .	15	6	6	1	4	4	2	1	7	4	5	2	3	..	..	..	..	..	8	1
<b>Nacionalidade ignorada</b> . . . . .	1	..	1	..	..	..	..	..	..	..	..	..	1	..	..	..	..	..	..	..

de instrução, idade, condições em que viajam e o sexo, por nacionalidades

d'instruction, l'âge, les conditions du voyage et le sexe, par nationalités

4ÈME TRIMESTRE 1947

De 40 e mais anos De 40 ans et plus		Ignorada Ignoré		Condições em que viajam Conditions du voyage																Nationalités et lieux de naissance			
				Isolados Isolés				Acompanhados por: Accompagnés par :				Acompa- nhando os inscritos nas colunas 26 e 28 Accompa- gnant les inscrits des colonnes 26 et 28				À custa: Aux frais :							
								1 a 3 pessoas 1 à 3 personnes		4 e mais pessoas 4 personnes et plus						Própria ou do chefe de família De lui-même ou du chef de famille		Do Estado Português De l'État Portugais				De outros D'autres personnes	
H	M	H	M	H	M	H	M	H	M	H	M	H	M	H	H	M	H	H	M	H	H	M	H
22	23	24	25	26	27	28	29	30	31	32	33	34	35	36	37	38	39	40					
912	552	147	58	2.336	1.855	834	520	92	66	1.745	592	3.012	1.887	1.382	723	613	423	<b>TOTAL GÉNÉRAL.</b>					
886	536	143	57	2.298	1.831	825	517	92	66	1.733	588	2.987	1.873	1.363	715	598	414	<b>Portugais.</b>					
785	479	90	48	2.040	1.643	728	466	83	58	1.212	391	2.458	1.598	1.119	608	486	352	<b>Nés au continent.</b>					
61	37	10	5	168	148	46	34	8	3	90	35	222	164	52	27	38	29	Aveiro.					
9	5	1	1	16	11	4	4	..	..	10	2	18	12	8	3	4	2	Beja.					
27	15	1	1	58	45	18	13	6	4	27	6	70	48	30	15	9	5	Braga.					
37	25	5	3	114	102	23	17	3	2	52	10	123	88	47	27	22	16	Bragança.					
28	22	5	2	96	86	31	24	5	4	38	6	98	70	51	31	21	19	Castelo Branco.					
41	28	9	5	145	130	46	33	6	5	55	18	144	103	64	50	44	33	Coimbra.					
8	4	..	..	11	8	9	7	1	1	10	1	13	6	11	7	7	4	Evora.					
28	15	7	3	78	62	31	17	3	2	50	11	91	54	48	19	23	19	Faro.					
77	52	14	8	258	213	89	52	10	6	143	45	371	243	91	44	38	29	Guarda.					
41	27	2	1	99	78	40	25	5	5	76	30	111	75	95	50	14	13	Leiria.					
145	80	12	8	200	138	131	87	9	8	263	83	296	140	202	107	105	69	Lisbonne.					
10	8	..	..	17	13	11	7	1	1	22	8	22	14	25	12	4	3	Portalegre.					
76	47	11	5	233	154	73	39	10	7	78	44	239	156	115	63	40	25	Porto.					
44	23	5	2	115	91	44	25	5	2	72	29	111	75	96	52	29	20	Santarém.					
13	7	1	..	25	19	12	7	2	2	24	6	29	17	17	8	17	9	Setúbal.					
27	11	2	2	69	62	22	15	3	1	49	11	93	62	43	21	7	6	Viana do Castelo.					
39	21	2	1	125	103	32	17	1	1	56	12	150	95	44	23	20	15	Vila Real.					
74	52	3	1	213	180	66	43	5	4	97	34	257	176	80	49	44	36	Viseu.					
24	15	..	..	47	40	21	15	1	1	29	6	49	31	37	21	12	10	<b>Nés dans les Iles.</b>					
3	1	..	..	3	2	2	2	..	..	4	1	3	1	5	3	1	1	Angra do Heroísmo.					
3	2	..	..	3	3	2	1	..	..	2	..	3	2	3	1	1	1	Horta.					
5	2	..	..	4	3	6	4	..	..	9	3	8	3	10	6	1	1	Ponta Delgada.					
13	10	..	..	37	32	11	8	1	1	14	2	35	25	19	11	9	7	Funchal.					
59	35	36	3	154	113	53	28	7	6	444	178	379	196	194	81	85	48	<b>Nés aux colonies.</b>					
21	16	6	2	33	26	9	7	..	..	23	7	35	19	17	11	13	10	Cap-Vert.					
2	1	..	..	8	7	4	1	1	1	13	6	11	6	9	5	6	4	Guinée.					
3	2	..	..	7	6	2	..	..	..	8	5	9	8	6	2	2	1	St Thomas et Prince.					
24	12	18	..	61	41	27	14	4	4	285	120	240	120	88	34	49	25	Angola.					
5	1	12	1	38	27	7	3	1	..	101	35	79	39	55	20	13	6	Mozambique.					
4	3	..	..	6	5	4	3	1	1	8	3	4	3	13	7	2	2	Indes.					
..	..	..	..	..	..	..	..	..	..	2	1	..	..	2	1	..	..	Macao.					
..	..	..	..	1	1	..	..	..	..	4	1	1	1	4	1	..	..	Timor.					
5	..	1	..	12	9	12	4	..	..	18	4	34	15	2	..	6	2	<b>Nés à l'étranger.</b>					
13	7	16	6	45	26	11	4	1	1	30	9	67	33	11	5	9	2	<b>Dont le lieu de naissance est inconnu.</b>					
26	16	3	1	38	24	9	3	..	..	11	4	24	14	19	8	15	9	<b>Étrangers.</b>					
1	..	2	..	1	1	1	..	..	..	2	..	2	..	..	..	2	1	Allemagne.					
4	1	..	..	6	3	2	1	..	..	1	..	7	4	1	..	1	..	Brésil.					
6	5	..	..	7	6	..	..	..	..	3	3	4	4	6	5	..	..	France.					
3	2	..	..	5	5	2	1	..	..	2	..	3	1	..	..	6	5	Angleterre.					
3	1	..	..	6	2	..	..	..	..	..	..	..	..	6	2	..	..	Italie.					
3	2	..	..	2	2	2	1	..	..	1	..	2	..	1	1	2	2	Suisse.					
6	5	1	1	11	5	2	..	..	..	2	1	6	5	5	..	4	1	Autres pays.					
..	..	1	..	..	..	..	..	..	..	1	..	1	..	..	..	..	..	<b>Nationalité ignorée.</b>					

6. — Óbitos por causas, idades e sexos — Décès par causes, l'âge et le sexe

Cidade do Porto — Ville de Porto

MAIO 1948

MAI 1948

Causas de morte, segundo a nomenclatura internacional abreviada Causas de décès, d'après la nomenclature internationale abrégée	Total		Menos de 2 anos Moins de 2 ans				2 a 5 anos 2 à 5 ans				6 a 19 anos 6 à 19 ans		20 a 49 anos 20 à 49 ans		50 a 79 anos 50 à 79 ans		80 e mais anos 80 ans et âge supé- rieur		Idade igno- rada Âge incon- nu	
	Por sexos Par sexes		Legí- timos Légi- times		Ilegí- timos Illégi- times		Legí- timos Légi- times		Ilegí- timos Illégi- times		H M		H M		H M		H M		H M	
	H	M	H	M	H	M	H	M	H	M	H	M	H	M	H	M	H	M	H	M
	2	3	4	5	6	7	8	9	10	11	12	13	14	15	16	17	18	19	20	21
1																				
<b>Total</b>	408		67		25		19		7		22		115		125		28		..	
	408	214	194	34	33	14	11	9	10	3	4	10	12	79	36	60	65	5	23	..
1 Febres tifóide e paratífóides . . . . .	16	9	7	..	..	..	..	..	1	..	..	3	4	5	2	1	..	..	..	..
2 Tifo exantemático . . . . .	..	..	..	..	..	..	..	..	..	..	..	..	..	..	..	..	..	..	..	..
3 Varíola . . . . .	..	..	..	..	..	..	..	..	..	..	..	..	..	..	..	..	..	..	..	..
4 Sarampo . . . . .	4	2	2	1	2	..	..	1	..	..	..	..	..	..	..	..	..	..	..	..
5 Escarlatina . . . . .	..	..	..	..	..	..	..	..	..	..	..	..	..	..	..	..	..	..	..	..
6 Tosse convulsa ou coqueluche . . . . .	2	..	2	1	..	..	..	1	..	..	..	..	..	..	..	..	..	..	..	..
7 Difteria . . . . .	..	..	..	..	..	..	..	..	..	..	..	..	..	..	..	..	..	..	..	..
8 Gripe ou influenza . . . . .	..	..	..	..	..	..	..	..	..	..	..	..	..	..	..	..	..	..	..	..
9 Peste . . . . .	..	..	..	..	..	..	..	..	..	..	..	..	..	..	..	..	..	..	..	..
10 Tuberculose do aparelho respiratório . . . . .	86	60	26	3	3	2	1	4	1	1	..	3	4	39	12	8	5	..	..	..
11 Todas as outras tuberculosas . . . . .	15	9	6	2	2	1	1	2	1	1	..	1	1	2	..	..	1	..	..	..
12 Sífilis . . . . .	3	3	..	2	..	..	..	..	..	..	..	..	..	1	..	..	..	..	..	..
13 Paludismo (malária ou sezonsimo) . . . . .	..	..	..	..	..	..	..	..	..	..	..	..	..	..	..	..	..	..	..	..
14 Outras doenças inficiosas ou parasitárias . . . . .	5	3	2	..	..	..	1	1	..	..	..	1	..	1	1	..	..	..	..	..
15 Cancro e outros tumores malignos . . . . .	15	5	10	..	..	..	..	..	..	..	..	..	..	1	1	4	9	..	..	..
16 Tumores não malignos ou cujo carácter maligno não foi especificado . . . . .	2	..	2	..	..	..	..	..	..	..	2	..	..	..	..	..	..	..	..	..
17 Reumatismo crónico e gota . . . . .	1	..	1	..	..	..	..	..	..	..	..	..	..	..	..	..	..	..	..	..
18 Diabete . . . . .	1	..	1	..	..	..	..	..	..	..	..	..	..	..	..	..	1	..	..	..
19 Alcoolismo crónico ou agudo . . . . .	3	3	..	..	..	..	..	..	..	..	..	..	..	2	..	1	..	..	..	..
20 Outras doenças gerais e envenenamentos crónicos . . . . .	2	1	1	..	..	..	..	..	..	..	..	..	..	1	1	..	..	..	..	..
21 Ataxia locomotriz progressiva (tabes dorsal) e paralisia geral . . . . .	1	..	1	..	..	..	..	..	..	..	..	..	..	..	..	1	..	..	..	..
22 Hemorragia cerebral, embolia ou trombose cerebral . . . . .	25	9	16	..	..	..	..	..	..	1	..	..	..	1	8	10	1	4	..	..
23 Outras doenças do sistema nervoso e dos órgãos dos sentidos (nas idades até 5 anos) . . . . .	9	3	6	2	1	1	2	..	3	..	..	..	..	..	..	..	..	..	..	..
23 b Outras doenças do sistema nervoso e dos órgãos dos sentidos (nas idades superiores a 5 anos) . . . . .	9	7	2	..	..	..	..	..	..	..	..	1	..	2	..	4	2	..	..	..
24 Doenças do coração . . . . .	52	22	30	..	..	..	..	..	..	..	..	..	..	6	7	15	13	1	10	..
25 Outras doenças do aparelho circulatório . . . . .	3	3	..	..	..	..	..	..	..	..	..	..	..	1	..	2	..	..	..	..
26 Bronquite . . . . .	7	4	3	..	..	1	2	1	..	..	..	..	1	..	2	..	..	..	..	..
27 Pneumonias . . . . .	36	16	20	8	11	2	1	..	1	..	..	..	..	3	2	2	4	1	1	..
28 Outras doenças do aparelho respiratório, excepto tuberculose . . . . .	5	4	1	..	..	..	..	..	..	..	..	..	..	2	..	2	1	..	..	..
29 Diarreia e Enterite (nas idades inferiores a 2 anos) . . . . .	11	6	5	4	3	2	2	..	..	..	..	..	..	..	..	..	..	..	..	..
29 b Diarreia e Enterite (a partir dos 2 anos de idade) . . . . .	3	1	2	..	..	..	..	..	1	1	..	..	..	..	..	1	..	..	..	..
30 Apendicite . . . . .	2	..	2	..	..	..	..	..	..	..	..	..	..	1	..	..	..	..	..	..
31 Doenças do fígado e das vias biliares . . . . .	13	7	6	..	..	..	..	..	..	..	..	..	..	1	..	4	4	..	1	..
32 Outras doenças do aparelho digestivo . . . . .	12	6	6	..	..	..	..	..	..	..	..	..	1	3	2	1	4	1	..	..
33 Nefrites (nas idades até 10 anos) . . . . .	1	..	1	..	..	..	..	..	1	..	..	..	..	..	..	..	..	..	..	..
33 b Nefrites (nas idades superiores a 10 anos) . . . . .	10	4	6	..	..	..	..	..	..	..	..	..	..	3	1	1	5	..	..	..
34 Outras doenças dos aparelhos urinário e genital . . . . .	3	3	..	..	..	..	..	..	..	..	..	..	..	..	..	3	..	..	..	..
35 Septicemia e infeções puerperais . . . . .	2	..	2	..	..	..	..	..	..	..	..	..	..	..	2	..	..	..	..	..
36 Outras doenças da gravidez, do parto e do estado puerperal . . . . .	2	..	2	..	..	..	..	..	..	..	..	..	..	..	2	..	..	..	..	..
37 Doenças da pele, do tecido celular, dos ossos e dos órgãos da locomoção . . . . .	1	..	1	..	..	..	..	..	..	..	..	1	..	..	..	..	..	..	..	..
38 Debilidade congénita, vícios de conformação congénitos, nascimento prematuro, etc. . . . .	27	16	11	13	10	3	1	..	..	..	..	..	..	..	..	..	..	..	..	..
39 Senilidade . . . . .	11	2	9	..	..	..	..	..	..	..	..	..	..	..	..	1	3	1	6	..
40 Suicídio . . . . .	1	..	..	..	..	..	..	..	..	..	..	..	..	1	..	..	..	..	..	..
41 Homicídio . . . . .	..	..	..	..	..	..	..	..	..	..	..	..	..	..	..	..	..	..	..	..
42 Morte violenta ou acidental (excepto suicídio e homicídio) . . . . .	4	2	2	..	..	..	..	1	..	..	..	..	..	1	..	..	1	..	1	..
43 Causas não especificadas ou mal definidas . . . . .	4	3	1	..	1	..	..	..	..	..	..	..	..	2	..	1	..	..	..	..

Por conveniência de paginação inseriu-se este quadro nesta altura

# IV.—Produção e consumo. Production et consommation

## A.—Pesca—Pêche

Não se incluem os quadros referentes à pesca desembarcada no continente e ilhas por não terem sido fornecidos os elementos necessários pela C. C. P.

*Ne sont pas inclus les tableaux relatifs à la pêche débarquée sur le continent et dans les îles, les éléments nécessaires n'ayant pas été fournis à temps par la C. C. P.*

## B.—Agricultura e pecuária—Agriculture et élevage

### 1.—Gado abatido, por distritos, no continente—Bétail abattu, par districts, sur le continent

MAIO 1948

MAI 1948

Distritos e cidades de Lisboa e Porto <i>Districts et villes de Lisbonne et Porto</i>	Cabeças—Têtes					Peso limpo—Poids net—(Kg.)					
	Bovinos—Bovins		Ovinos <i>Ovins</i>	Caprinos <i>Caprins</i>	Suínos <i>Porcins</i>	Total do peso limpo <i>Total du poids net</i>	Bovinos		Ovinos	Caprinos	Suínos
	Adultos <i>Adultes</i>	Adolescentes <i>Adolescents</i>					Adultos	Adolescentes			
1	2	3	4	5	6		7	8	9	10	11
<b>Total . . . . .</b>	<b>9.636</b>	<b>12.944</b>	<b>86.715</b>	<b>21.055</b>	<b>23.912</b>	<b>5.980.155</b>	<b>2.057.445</b>	<b>718.465</b>	<b>792.429</b>	<b>153.457</b>	<b>2.258.359</b>
Aveiro . . . . .	804	1.312	645	811	539	240.398	142.339	51.235	6.182	6.414	34.228
Beja . . . . .	39	8	5.050	1.756	300	92.129	6.493	544	40.492	16.358	28.242
Braga . . . . .	492	1.204	1.397	2.664	780	221.647	91.438	62.180	9.508	15.478	43.043
Bragança . . . . .	33	361	1.485	1.087	4	44.840	4.214	25.110	10.241	4.988	287
Castelo Branco . . . . .	102	160	1.399	2.152	366	74.258	18.100	9.155	7.983	14.644	24.376
Coimbra . . . . .	130	88	616	687	225	51.173	22.714	4.477	4.613	4.663	14.706
Evora . . . . .	121	23	6.197	1.495	560	151.029	22.790	1.489	56.893	12.624	57.233
Faro . . . . .	122	19	1.967	3.631	149	87.655	22.514	1.235	20.412	28.281	15.213
Guarda . . . . .	108	180	786	485	150	44.623	16.557	10.719	4.407	1.997	10.943
Leiria . . . . .	333	251	1.247	307	573	143.653	68.107	12.956	11.983	1.759	48.848
Lisboa . . . . .	3.839	3.419	42.629	523	4.444	1.935.503	827.645	224.998	410.505	7.026	465.329
Portalegre . . . . .	67	29	3.420	1.062	537	97.506	12.275	1.590	28.374	9.184	46.083
Porto . . . . .	2.283	3.999	4.258	582	3.232	1.017.586	587.341	206.002	40.163	4.077	180.003
Santarém . . . . .	250	88	5.766	503	1.837	270.316	53.437	4.064	58.522	3.496	150.797
Setúbal . . . . .	394	112	6.459	788	9.875	1.264.536	79.842	4.551	55.262	7.222	1.117.659
Viana do Castelo . . . . .	297	373	149	256	123	70.554	45.776	13.711	1.128	1.574	8.365
Vila Real . . . . .	126	681	1.537	1.185	38	84.925	20.799	44.566	12.415	6.835	310
Viseu . . . . .	96	637	1.708	1.081	180	87.824	15.064	39.883	13.346	6.837	12.694
<b>Cidade de Lisboa—Ville de Lisbonne</b>	<b>2.530</b>	<b>2.456</b>	<b>35.084</b>	<b>399</b>	<b>976</b>	<b>1.206.412</b>	<b>551.258</b>	<b>188.408</b>	<b>338.952</b>	<b>5.413</b>	<b>122.381</b>
<b>Cidade do Porto—Ville de Porto . . .</b>	<b>1.171</b>	<b>2.572</b>	<b>2.584</b>	<b>194</b>	<b>468</b>	<b>533.556</b>	<b>341.087</b>	<b>138.078</b>	<b>25.098</b>	<b>1.419</b>	<b>27.874</b>

*Observação.*— Não inclui o gado abatido nos concelhos de: Coimbra, Penela, Reguengos de Monsaraz, Loulé, Tavira, Golegã, Montalegre e Moimenta da Beira. — *Observation.*— Non inclu le bétail abattu dans les «concelhos» de: Coimbra, Penela, Reguengos de Monsaraz, Loulé, Tavira, Golegã, Montalegre e Moimenta da Beira.

No matadouro municipal da cidade de Lisboa foram abatidos 220 equídeos, com o peso limpo de 41.098 quilogramas— *À l'abattoir de la ville de Lisbonne ont été abattus 220 équides, d'un poids net de 41.098 kilogrammes.*

2.—Salários médios dos trabalhadores rurais—*Salaires moyens des ouvriers agricoles*

MAIO 1948

Valores em escudos—*Valeurs en «escudos»*

MAI 1948

Distritos <i>Districts</i>	Homens <i>Hommes</i>									Mulheres <i>Femmes</i>							
	Cava ou lavra <i>Béchéage ou labour</i>	Sementeira <i>Ensemencement</i>	Sachia e amontoa <i>Binage et buttage</i>	Rega <i>Arrosage</i>	Ceifa de cereais <i>Moisson de céréales</i>	Tratamentos da vinha <i>Traitements de la vigne</i>	Roca de mato <i>Débroutaillement</i>	Trabalhos hortícolas <i>Travaux horticoles</i>	Trabalhos gerais <i>Travaux généraux</i>	Sementeira <i>Ensemencement</i>	Monda <i>Sarclage</i>	Sachia e amontoa <i>Binage et buttage</i>	Rega <i>Arrosage</i>	Ceifa de cereais <i>Moisson de céréales</i>	Tratamentos da vinha <i>Traitements de la vigne</i>	Trabalhos hortícolas <i>Travaux horticoles</i>	Trabalhos gerais <i>Travaux généraux</i>
1	2	3	4	5	6	7	8	9	10	11	12	13	14	15	16	17	18
Aveiro . . . . .	21,5	22,0	23,5	22,5	22,5	22,5	19,5	20,0	22,0	13,5	14,5	14,5	15,5	14,0	14,0	13,0	13,0
Beja . . . . .	..	20,0	..	..	23,5	19,5	..	20,0	20,0	..	10,0	..	..	15,0	..	..	..
Braga . . . . .	16,0	16,0	15,5	15,0	16,5	20,0	16,5	16,5	16,0	10,5	10,0	10,5	11,5	12,5	11,5	11,0	10,5
Bragança . . . . .	18,0	18,0	18,5	19,5	30,0	19,0	15,5	19,0	18,5	9,5	8,5	10,0	9,5	16,0	9,5	9,5	9,0
Castelo Branco . . . . .	18,0	17,5	18,5	..	21,0	19,0	18,0	17,5	17,5	9,0	9,0	..	11,0	9,5	9,0	9,0	9,0
Coimbra . . . . .	20,0	19,5	19,5	19,5	19,0	20,5	20,0	19,0	19,0	13,0	13,5	12,5	12,0	12,0	12,5	12,5	12,5
Évora . . . . .	19,0	..	20,0	21,0	24,0	20,5	..	18,5	18,5	..	10,0	10,0	..	16,0	9,5	9,0	9,5
Faro . . . . .	16,5	16,5	16,0	17,5	20,5	17,5	..	16,5	16,5	9,0	9,5	9,0	9,0	10,5	10,0	9,0	9,0
Guarda . . . . .	19,0	18,5	17,5	18,0	..	17,0	16,5	18,5	17,0	9,0	8,5	8,5	9,0	..	9,5	8,5	8,0
Leiria . . . . .	22,5	23,0	21,5	26,0	21,0	23,0	23,5	21,5	22,5	12,5	13,0	12,0	12,0	13,5	13,5	12,0	13,0
Lisboa . . . . .	27,5	27,5	26,0	30,0	27,5	29,0	..	28,5	27,5	14,5	16,5	13,5	16,0	15,0	14,5	15,0	14,5
Portalegre . . . . .	18,0	18,5	18,5	..	20,0	18,5	..	18,5	18,5	..	8,0	9,0	..	12,5	..	10,5	10,5
Porto . . . . .	19,5	19,5	18,0	18,0	20,0	21,0	19,0	19,5	18,5	12,5	12,5	11,0	12,5	..	12,5	12,5	12,5
Santarém . . . . .	22,5	20,5	24,5	..	23,0	25,0	20,0	22,5	22,0	10,5	11,0	14,0	..	15,0	14,5	11,0	12,5
Setúbal . . . . .	24,0	23,5	24,0	27,0	30,0	26,5	24,0	26,5	28,5	13,0	12,5	13,5	13,5	22,0	16,5	15,5	14,0
Viana do Castelo . . . . .	15,0	15,0	15,5	15,0	15,5	18,0	14,5	15,5	15,0	11,0	..	11,0	12,0	11,5	11,0	11,5	11,0
Vila Real . . . . .	19,0	20,0	16,5	..	..	20,0	20,0	17,5	18,0	10,5	..	10,0	..	..	10,0	9,5	10,5
Viseu . . . . .	19,0	19,0	17,5	18,5	19,0	18,5	18,5	19,0	18,5	11,0	10,0	10,5	12,0	11,5	10,5	11,5	10,5

C.—Indústria—*Industrie*

1.—Indústria da cortiça—*Industrie du liège*

1.º TRIMESTRE 1948

Fábricas e operários—*Usines et ouvriers*

1ER TRIMESTRE 1948

Distritos <i>Districts</i>	Fábricas— <i>Usines</i>						Operários— <i>Ouvriers</i>										
	Em laboração <i>En exploitation</i>				Paradas <i>Fermées</i>		Total <i>Total</i>	Da indústria <i>De l'industrie</i>									De indústrias anexas <i>Des industries annexes</i>
	Preparadoras <i>De préparation</i>	Transformadoras <i>De transformation</i>	Granuladoras <i>Granulations</i>	Agglomeradoras <i>Agglomérations</i>	Preparadoras <i>De préparation</i>	Transformadoras <i>De transformation</i>		Trabalho manual <i>Travail manuel</i>			Trabalho mecânico <i>Travail mécanique</i>			Trabalhos auxiliares <i>Travaux auxiliaires</i>			
								H	M	m	H	M	m	H	M	m	
1	2	3	4	5	6	7	8	9	10	11	12	13	14	15	16	17	
<b>Total . . . . .</b>	<b>306</b>	<b>328</b>	<b>9</b>	<b>7</b>	<b>87</b>	<b>156</b>	<b>20.854</b>	<b>4.760</b>	<b>3.482</b>	<b>861</b>	<b>1.362</b>	<b>1.870</b>	<b>314</b>	<b>5.744</b>	<b>2.036</b>	<b>425</b>	
Aveiro . . . . .	5	147	..	..	4	57	2.822	913	598	147	346	170	63	419	161	5	
Beja . . . . .	2	1	..	..	1	3	15	11	..	..	..	..	..	1	3	..	
Castelo Branco . . . . .	4	..	..	..	1	..	155	42	30	..	6	2	..	59	15	1	
Coimbra . . . . .	..	1	..	..	..	..	95	10	9	..	..	..	..	14	2	..	
Évora . . . . .	39	8	1	..	15	9	954	452	14	12	35	42	5	266	124	4	
Faro . . . . .	67	66	..	..	31	20	2.004	672	321	63	178	201	57	317	193	2	
Lisboa . . . . .	20	8	..	..	5	5	1.321	263	294	53	29	117	6	380	172	7	
Portalegre . . . . .	7	1	..	1	2	..	1.348	201	71	51	78	105	52	494	180	116	
Porto . . . . .	2	4	3	..	2	..	224	20	34	13	21	59	10	57	8	2	
Santarém . . . . .	20	1	..	..	4	1	204	76	1	2	3	3	3	75	41	..	
Setúbal . . . . .	140	91	5	6	22	61	11.772	2.100	2.110	520	666	1.171	118	3.662	1.137	288	

H = Homens. M = Mulheres. H M = Total de homens e mulheres. m = Menores.

Operários e matérias-primas <i>Ouvriers et matières premières</i>	Distritos — <i>Districts</i>											
	Total	Aveiro	Beja	Castelo Branco	Coimbra	Évora	Faro	Lisboa	Portalegre	Porto	Santarém	Setúbal
1	2	3	4	5	6	7	8	9	10	11	12	13
1) Matérias-primas entradas (ton.)— <i>Matières premières entrées (tonnes)</i> . . . . .	30.560	1.496	4	314	27	1.730	1.106	1.555	5.348	122	2.148	16.710
Cortiça — <i>Liège</i> :												
Virgem — <i>Vierge</i> . . . . .	8.485	44	..	16	6	63	198	136	2.975	39	236	4.772
Amadia — <i>De reproduction</i> . . . . .	21.129	1.410	4	266	21	1.639	897	1.405	2.107	56	1.844	11.480
Secundeira — <i>2ª couche</i> . . . . .	82	32	..	..	..	..	..	..	..	..	1	49
Bocados e rabisco — <i>Morceaux</i>	864	10	..	32	..	28	11	14	266	27	67	409
2) Dias de trabalho (1.000)— <i>Journées de travail</i> . . . . .	1.281	161	1	11	2	57	113	83	91	15	11	736
3) Salários pagos (1.000 esc.)— <i>Salaires payés (1.000 «escudos»)</i> . . . . .	32.279	3.391	21	247	38	1.560	2.625	2.014	2.087	280	287	19.729
4) Desastres no trabalho — <i>Accidents de travail</i> :												
Acidentes — <i>Accidents</i> :												
Em maiores — <i>Pour des majeurs</i>	492	13	..	3	1	14	59	56	62	1	..	283
Em menores — <i>Pour des mineurs</i>	127	13	..	..	..	5	8	27	19	..	..	55
Dias de incapacidade — <i>Journées d'incapacité</i> :												
Em maiores — <i>Pour des majeurs</i>	4.901	190	..	27	3	199	724	525	593	1	..	2.639
Em menores — <i>Pour des mineurs</i>	1.033	49	..	..	..	21	84	177	153	..	..	549

## 2. — Produção de cortiça nos anos de 1941 a 1946

Production de liège pendant les années 1941 à 1946

Distritos <i>Districts</i>	Anos <i>Années</i>	1941	1942	1943	1944	1945	1946
		(a)					(b)
1		Toneladas — <i>Tonnes</i>					7
		2	3	4	5	6	
Continente — <i>Continent</i> . . . . .		222.210	154.061	107.038	127.795	150.026	174.186
Aveiro . . . . .		611	252	341	564	389	297
Beja . . . . .		22.299	13.734	10.698	13.388	14.376	17.238
Braga . . . . .		229	37	228	711	657	564
Bragança . . . . .		3.990	2.426	1.721	1.026	1.367	3.158
Castelo Branco . . . . .		4.045	6.056	1.579	4.054	6.050	3.681
Coimbra . . . . .		554	216	238	687	1.248	1.246
Évora . . . . .		52.057	28.395	25.128	23.669	34.829	32.953
Faro . . . . .		5.186	3.773	2.829	3.755	3.776	4.958
Guarda . . . . .		458	284	242	82	144	401
Leiria . . . . .		934	866	503	765	1.262	1.795
Lisboa . . . . .		828	698	416	1.120	1.042	1.138
Portalegre . . . . .		34.957	33.596	17.457	22.509	24.574	30.916
Porto . . . . .		244	95	113	194	121	403
Santarém . . . . .		43.334	35.065	24.507	28.984	28.510	41.269
Setúbal . . . . .		50.891	27.870	20.546	25.681	30.332	32.208
Viana do Castelo . . . . .		16	..	..	2	275	167
Vila Real . . . . .		841	445	212	138	573	1.302
Viseu . . . . .		756	253	280	466	501	492

(a) Inclui a cortiça proveniente das árvores derrubadas pelo ciclone de 15 de Fevereiro, que se estima em cerca de 80.000 toneladas — *Comprend le liège provenant des arbres jetés à bas par le cyclone du 15 Février, évalué à environ 80.000 tonnes.* (b) Sujeito a correcção — *Sujet à correction.*

3.--Diversas indústrias — Industries diverses

A) APURAMENTO MENSAL — 1948

A) DÉPOUILLEMENT MENSUEL — 1948

Indústrias e produtos <i>Industries et produits</i> Unidade: a tonelada, salvo outra indicação <i>Unité: la tonne, sauf indication spéciale</i>	Maio <i>Mai</i>	Janeiro a Maio <i>Janvier-Mai</i>	Indústrias e produtos <i>Industries et produits</i> Unidade: a tonelada, salvo outra indicação <i>Unité: la tonne, sauf indication spéciale</i>	Maio <i>Mai</i>	Janeiro a Maio <i>Janvier-Mai</i>
1	2	3	4	5	6
<b>I. Indústria extractiva</b> <i>Industrie extractive</i>			<b>2) Da madeira e derivados—Du bois et dérivés:</b>		
<b>1) Carvão, minérios e minerais diversos—</b> <i>Charbon, minerais et minéraux divers:</i>			Aguarrás— <i>Essence de térébenthine</i> . . . . . 37 2.076		
Extracção— <i>Extraction:</i>			Pez— <i>Colophane</i> . . . . . 183 9.670		
Carvão— { Antracite— <i>Anthracite</i> . . . . . 31.216 151.377			<b>3) Do papel—Du papier:</b>		
Charbon— { Linhite— <i>Lignite</i> . . . . . 8.294 39.873			Pasta— <i>Pâte à papier</i> . . . . . 576 2.778		
Turfa— <i>Tourbe</i> . . . . . 146 609			Papel— { Escrita— <i>A écrire</i> . . . . . 500 2.851		
Estanho (cassiterite)— <i>Etain (cassiterite)</i> . . . . . 69 400			Papel— { Impressão— <i>A imprimer</i> . . . . . 345 1.789		
Piritas cupriferas— <i>Pyrites cuprifères</i> . . . . . 47.972 224.566			Papel— { Impressão de jornal— <i>De journal</i> . . . . . 127 1.119		
Volfrâmio (wolframite)— <i>Wolfram (wolframite)</i> . . . . . 181 976			<b>4) Química, n. d.—Chimique, n. d.:</b>		
Produtos de tratamento de minérios— <i>Produits de traitement de minerais:</i>			Substâncias gordas— <i>Substances grasses:</i>		
Enxofre— <i>Soufre</i> . . . . . 1.037 3.939			Bagaçõs oleaginosos— <i>Tourteaux</i> . . . . . 2.210 11.864		
<b>II. Indústria transformadora</b> <i>Industrie manufacturière</i>			Óleos de sementes oleaginosas— <i>Huiles de graines oléagineuses:</i>		
<b>1) Da alimentação—Denrées alimentaires:</b>			Comestíveis— <i>Comestibles</i> . . . . . 1.071 4.997		
Açúcar refinado— <i>Sucre raffiné</i> . . . . . 6.548 27.438			Não comestíveis— <i>Non comestibles</i> . . . . . 1.340 6.259		
Massas alimentícias— <i>Pâtes alimentaires</i> . . . . . 3.018 14.405			Sabões— <i>Savons</i> . . . . . 4.324 21.700		
			Químicas próp. ditas— <i>Chimiques prop. dites:</i>		
			Ácido sulfúrico 53° B.— <i>Acide sulfurique</i> . . . . . 18.309 81.390		
			Superfosfato de cálcio (red. a 18%)— <i>Superphosphate de calcium (red. a 18%)</i> . . . . . 26.534 126.277		

Observação.— Não inclui a produção da pequena indústria, com excepção do pez e aguarrás.— *Observation.— La production de la petite industrie n'est pas comprise, à l'exception de la colophane et de l'essence de térébenthine.*

B) APURAMENTO TRIMESTRAL — 1943

B) DÉPOUILLEMENT TRIMESTRIEL — 1948

Indústrias e produtos <i>Industries et produits</i> Unidade: a tonelada, salvo outra indicação <i>Unité: la tonne, sauf indication spéciale</i>	1.º trimestre <i>1er trimestre</i>	Indústrias e produtos <i>Industries et produits</i> Unidade: a tonelada, salvo outra indicação <i>Unité: la tonne, sauf indication spéciale</i>	1.º trimestre <i>1er trimestre</i>
1	2	3	4
<b>I. Indústria transformadora</b> <i>Industrie manufacturière</i>		<b>3) Química, n. d.—Chimique, n. d.:</b>	
<b>1) Do papel—Du papier:</b>		Substâncias gordas— <i>Substances grasses:</i>	
Cartolina— <i>Papier carte</i> . . . . . 242		Adubos orgânicos— <i>Engrais organiques</i> { Animais { Secos— <i>Secs</i> . . . . . 1.387	
Cores e afixes— <i>En couleurs</i> . . . . . 541		cos— <i>Engrais</i> { Animais { Verdes— <i>Verts</i> . . . . . 43	
Embrulho— <i>D'emballage</i> . . . . . 2.623		Vegetais— <i>Végétaux</i> . . . . . 4.006	
Papelaço— <i>Carton</i> . . . . . 1.235		Adubos químico-orgânicos— <i>Engrais chimiques-organiques</i> . . . . . 9.774	
Papel para sacos— { Para cimento— <i>Pour ciment</i> . . . . . 595		Farinhas de origem animal para o gado— <i>Farines d'origine animal pour le bétail</i> . . . . . 59	
Papel para sacos— { Outros— <i>Autres</i> . . . . . 1.404		Margarina— <i>Margarine</i> . . . . . 119	
Não especificado— <i>Non spécifié</i> . . . . . 322		Óleo de peixe— <i>Huile de poisson</i> . . . . . 7	
Artigos de papel— <i>Articles en papier:</i>		Sabonetes— <i>Savonnettes</i> . . . . . 276	
Sacos— <i>Sacs</i> . . . . . { Para cimento— <i>Pour ciment</i> (1.000) . . . . . 1.829		Velas de parafina e estearina— <i>Bougies en paraffine et stéarine</i> . . . . . 175	
		Químicas propriamente ditas— <i>Chimiques proprement dites:</i>	
		Azótico— <i>Azotique</i> . . . . . 67	
		Ácidos— <i>Acides</i> { Clorídrico— <i>Chlorhydrique</i> . . . . . 203	
		Sulfúrico 66° B.— <i>Sulfurique</i> . . . . . 797	
<b>2) Do couro e das peles—Du cuir et des peaux:</b>		Adubos químicos mistos— <i>Engrais chimiques mixtes</i> . . . . . 3.666	
Curtimenta— <i>Tannage:</i>		Carboneto de cálcio— <i>Carbone de calcium</i> . . . . . 2.028	
Atanados e vitelas— <i>Veaux</i> . . . . . 317		Oxigênio— <i>Oxygène</i> (1.000 <sup>ms</sup> — <i>m. c.</i> ) . . . . . 298	
Calfs— <i>Calfs</i> (a) . . . . . 798		Sulfato de cobre— <i>Sulfate de cuivre</i> . . . . . 4.788	
Carneiras e cordovões— <i>Moutons et cordouans</i> . . . . . 82		Diversa— <i>Diverse:</i>	
Couro industrial— <i>Cuirs industriels</i> . . . . . 15		Álcool industrial (1.000 litros)— <i>Puro—Pur</i> . . . . . 795	
Crutes— <i>Croûtes</i> . . . . . 24		litros)— <i>Alcool indus-</i> { Desnaturado— <i>triél.</i> . . . . . 460	
Desperdícios— <i>Déchets</i> . . . . . 284		Fósforos— <i>Allumettes</i> (1.000.000 de hastes— <i>Brins</i> ) . . . . . 3.256	
Capicuas— <i>Peaux de moutons au chromeau a l'alun</i> (a) . . . . . 68		Dinamite e outros explosivos— <i>Dynamite et autres explosifs</i> . . . . . 309	
Peles de fantasia— <i>Peaux de fantaisie</i> (a) . . . . . 4		Artifícios— <i>Artifices</i> . . . . . 4	
Pelicas— <i>Chevreaux</i> (a) . . . . . 281		Pólvoras— <i>Pou-</i> { Caça— <i>Chasse</i> . . . . . 7	
Peles para luvas— <i>Mexisserie</i> (a) . . . . . 1		dres . . . . . { Minas e pedreiras— <i>Mines et carrières</i> . . . . . 118	
Seleiros— <i>Bourrellerie</i> . . . . . 58		<b>4) Diversa—Diverse:</b>	
Solas— <i>Cuirs à semelles et autres applications</i> . . . . . 1.090		Briquetes— <i>Briquettes</i> . . . . . 21.177	
Veludos ou peles aveludadas— <i>Peaux velours</i> (a) . . . . . 248		Emulsões de asfalto— <i>Emulsion d'asphalte</i> . . . . . 257	
Vernizes— <i>Cuirs vernis</i> (a) . . . . . 5		Lâmpadas eléctricas— <i>Lampes électriques</i> (1.000) . . . . . 1.038	
Artigos de couro— <i>Articles en cuir:</i>			
Botas e sapatos— <i>Chaussures et souliers</i> (1.000 pares— <i>1.000 paires</i> ) . . . . . 197			

(a) 1.000 pés quadrados—*Pieds carrés.*

Observação.— Não inclui a produção da pequena indústria.— *Observation.— La production de la petite industrie n'est pas comprise.*

# V.—Comércio. Commerce

## A.—Comércio externo—Commerce extérieur

### 1.—Comércio especial. Resumo geral das importações e exportações Commerce spécial. Résumé général de l'importation et de l'exportation

1948

Designação das mercadorias, agrupadas por classes e secções da pauta aduaneira	Importação <i>Importation</i>				Exportação <i>Exportation</i>				Designation des marchandises, selon les classes et sections du tarif douanier
	Toneladas <i>Tonnes</i>		1.000 esc.		Toneladas <i>Tonnes</i>		1.000 esc.		
	Junho <i>Jun</i>	Janeiro a Junho <i>Janvier-Jun</i>	Junho <i>Jun</i>	Janeiro a Junho <i>Janvier-Jun</i>	Junho <i>Jun</i>	Janeiro a Junho <i>Janvier-Jun</i>	Junho <i>Jun</i>	Janeiro a Junho <i>Janvier-Jun</i>	
1	2	3	4	5	6	7	8	9	10
<b>TOTAL GERAL . . .</b>	188.942	1.275.368	790.414	4.691.865	90.808	603.195	238.509	2.016.669	<b>TOTAL GÉNÉRAL.</b>
<b>I. Animais vivos . . . . .</b>	1	428	60	1.818	21	36	263	602	<b>I. Animaux vivants.</b>
<b>II. Matérias-primas . . . . .</b>	141.446	954.908	315.850	1.860.072	66.293	432.012	60.649	622.215	<b>II. Matières premières.</b>
I. De origem animal . . . . .	654	4.134	15.472	118.688	357	1.749	4.762	27.886	I. D'origine animale.
II. De origem vegetal . . . . .	15.023	86.101	105.642	555.978	13.802	159.320	21.589	426.285	II. D'origine végétale.
III. De origem mineral . . . . .	95.795	679.144	66.338	473.390	47.441	255.933	25.838	129.499	III. D'origine minérale.
IV. Metais . . . . .	16.992	101.853	79.151	468.140	4.355	12.988	7.291	28.872	IV. Métaux.
V. Produtos químicos . . . . .	5.798	52.944	31.290	156.864	337	2.017	1.084	9.055	V. Produits chimiques.
VI. Diversas . . . . .	1.514	5.848	12.764	65.619	..	..	..	..	VI. Diverses.
Apuramentos especiais . . . . .	5.670	24.884	5.193	21.393	1	5	85	618	Relevés spéciaux.
<b>III. Fios, tecidos, feltros e respectivas obras . . . . .</b>	312	2.340	28.000	124.658	761	3.917	60.936	320.967	<b>III. Fils, tissus, feutres et leurs ouvrages.</b>
I. De lã . . . . .	6	37	1.729	8.381	12	57	836	5.250	I. En laine.
II. De seda . . . . .	57	385	8.673	51.490	2	9	410	2.713	II. En soie.
III. De algodão . . . . .	44	164	9.628	29.089	635	3.231	43.026	229.971	III. En coton.
IV. De linho e similares . . . . .	33	376	4.772	15.156	9	68	169	1.800	IV. En lin et produits similaires.
V. Diversos . . . . .	171	1.355	3.069	19.418	51	315	8.189	42.505	V. Diverses.
Apuramentos especiais . . . . .	1	23	129	1.124	52	237	8.306	38.728	Relevés spéciaux.
<b>IV. Substâncias alimentícias</b>	28.322	218.356	127.202	1.010.987	15.140	107.535	69.439	632.131	<b>IV. Subst. alimentaires.</b>
I. Bebidas . . . . .	30	131	545	2.243	6.555	42.066	23.024	224.225	I. Boissons.
II. Farináceos . . . . .	18.859	(a)149.043	90.061	617.596	2.231	14.012	8.119	58.880	II. Farineux.
III. Pescarias . . . . .	1.926	17.904	18.180	167.288	1.930	22.190	20.164	238.658	III. Produits de la pêche.
IV. Diversas . . . . .	7.430	49.294	17.895	213.394	4.416	29.237	17.878	109.471	IV. Diverses.
Apuramentos especiais . . . . .	77	1.984	521	10.466	8	30	254	897	Relevés spéciaux.
<b>V. Máquinas, aparelhos, ferramentas, etc. Navios. Veículos . . . . .</b>	10.305	63.450	233.396	1.253.944	325	1.968	6.384	47.275	<b>V. Machines, appareils, outils, etc. Bateaux. Véhicules.</b>
I. Aparelhos, instrumentos, máquinas e utensílios . . . . .	2.746	12.174	92.306	471.279	273	1.418	5.685	34.569	I. Appareils, instruments, ma- chines et outillage.
II. Embarcações e veículos Apuramentos especiais . . . . .	7.505	50.986	138.878	773.317	52	547	657	12.314	II. Bateaux et véhicules. Relevés spéciaux.
Apuramentos especiais . . . . .	54	290	2.212	9.348	o	3	42	392	
<b>VI. Manufacturas diversas . . . . .</b>	8.556	35.886	85.906	440.388	8.266	57.727	40.838	393.479	<b>VI. Manufactures diverses.</b>
I. Obras de matérias animais	2	4	104	805	o	4	10	558	I. Ouvrages en mat. animales.
II. Obras de matérias vegetais	67	411	1.501	11.835	5.944	43.126	18.321	257.746	II. Ouvrages en mat. végétales.
III. Obras de matérias minerais	221	1.313	2.260	12.675	1.705	11.733	7.939	55.453	III. Ouvrages en mat. minérales.
IV. Obras de metais . . . . .	2.184	10.294	19.595	102.820	369	1.444	4.819	25.542	IV. Ouvrages en métaux.
V. Papel e obras de tipografia	1.835	6.064	14.918	65.549	86	505	1.726	9.596	V. Papier et ouv. d'imprimerie.
VI. Armas . . . . .	1	107	248	3.065	5	25	218	1.032	VI. Armes.
VII. Diversos . . . . .	4.178	16.870	46.383	233.343	119	748	3.812	29.348	VII. Diverses.
Apuramentos especiais . . . . .	68	823	897	10.294	38	142	3.993	14.204	Relevés spéciaux.
1947 . . . . .	..	..	646.679	3.649.791	98.509	506.565	294.098	1.830.676	1947.

(a) Rectificado — Rectifié.

2.—Comércio especial. Importação. Principais mercadorias  
*Commerce spécial. Importation. Marchandises principales*

1948

Mercadorias Unidade: o quilograma, salvo outra indicação	Quantidades <i>Quantités</i>		Valores em escudos <i>Valeurs en «escudos»</i>		Marchandises Unité: le kilogramme, sauf autre indication
	Junho <i>Juin</i>	Janeiro a Junho <i>Janvier- Juin</i>	Junho <i>Juin</i>	Janeiro a Junho <i>Janvier- Juin</i>	
1	2	3	4	5	6
<b>II. Matérias-primas.</b>					
<b>I. De origem animal.</b>					
Grudes, colas-gelatinas e colas de peixe (17)	11.233	49.106	182.730	828.620	Colles fortes, col.-gélatinas e colles de poisson.
Lã em rama, lavada (22 e 24)	27.520	162.283	1.073.800	7.220.932	Laine en masse, lavée.
Lã em rama, suja (23 e 25)	5.000	675.212	129.900	28.972.490	Laine en masse, en suint.
Lã penteada, em mecha ou em prepar. (27 a 30)	39.693	93.285	3.048.950	7.112.180	Laine peignée, en meche ou en préparation.
Óleos e gorduras animais, n. e. (33)	5.991	6.983	54.000	75.100	Huiles et graisses animales, n. d.
Peles curtidas (35 a 40)	49.208	204.777	3.019.115	18.535.154	Peaux tannées.
Peles em bruto ou preparadas, secas (41)	492.170	2.430.671	6.565.036	45.329.918	Peaux brutes ou préparées, sèches.
Peles em bruto ou preparadas, verdes (42)	5.226	389.557	54.024	5.369.229	Peaux brutes ou préparées, vertes.
Peles em cabelo, para adorno pessoal (42-A)	6.488	16.327	819.465	2.172.106	Fourrures.
<b>II. De origem vegetal.</b>					
Aduelas em bruto (52)	128.020	1.674.791	137.600	2.755.091	Douves brutes.
Algodão em caroço, em rama ou cardado (55)	3.283.929	(a) 20.886.020	53.489.214	267.591.055	Coton non égrené, brut ou cardé.
Borracha em bruto (62)	13.055	96.335	306.590	1.173.950	Caoutchouc brut.
Borracha preparada ou em desperdícios (62-A)	62.033	682.398	765.290	6.971.922	Caoutchouc préparé ou en déchets.
Cairo em rama (64)	14.105	211.055	121.500	1.572.904	Caire.
Cânhamo (65)	7.500	7.500	80.000	80.000	Chanvre.
Cevada germinada e malte (70)	..	(a) 703.000	..	4.070.740	Orge germée et malt.
Fibras vegetais n. e. (74-A)	..	8.792	..	91.050	Fibres végétales n. d.
Juta (77)	928.189	3.127.739	8.430.000	27.750.000	Jute.
Linho (80)	32.369	94.118	391.278	1.608.298	Lin.
Madeira em bruto (82)	893.597	4.888.480	1.155.500	5.524.125	Bois brut.
Madeira serrada (85 a 90)	441.940	2.113.758	1.469.962	5.193.812	Bois scié
Óleo de palma em bruto (96)	76.552	879.947	274.116	3.943.465	Huile de palme brute.
Resinas, gomas, gomas-resinas, colofônias e bálsamos naturais (105)	9.499	89.871	211.890	1.999.420	Résines, gommes, gommes-résines, colophanes et baumes naturels.
Sementes e frutos oleaginosos (107 a 107-M)	6.250.884	34.956.710	15.479.280	87.222.253	Graines et fruits oléagineux.
De amendoim (107-A)	4.029.015	(a) 24.136.373	9.805.935	58.093.630	D'arachide.
Coconote (107-D)	543.689	6.106.487	592.085	14.001.629	De palmiste.
De purgueira (107-I)	..	314.224	..	492.364	De purgère.
De ricino (107-J)	103.360	121.083	358.000	403.360	De ricin.
Copra (107-L)	1.562.600	4.146.665	4.693.210	13.402.840	Coprah.
Sisal e outros agaves (108)	398.828	2.209.118	3.453.300	16.738.493	Sisal et autres agaves.
Tabaco em folha ou em rolo (110 e 111)	302.579	2.182.027	5.807.687	39.857.718	Tabac en feuille ou en rouleau.
Trapo, etc., para o fabrico de papel (112)	1.353.266	6.981.510	6.450.700	33.632.914	Chiffons, etc., pour la fabrication de papier
<b>III. De origem mineral (toneladas).</b>					
Agglomerados de carvão (113 e 114)	..	862	..	422.000	Agglomérés de charbon.
Alcatrão e breu minerais (117)	791	5.418	947.500	6.253.000	Goudron et brai minéraux.
Amianto em bruto (118)	136	872	649.825	4.570.445	Amiante brut.
Antracite (119)	3.266	8.073	1.729.385	4.340.776	Anthracite.
Coque (124-A)	2.460	29.878	1.795.400	20.222.334	Coke.
Hulla (135-B)	64.402	294.056	31.947.715	146.575.275	Houille.
Enxofre (126 a 128)	376	836	471.570	864.580	Soufre.
Fosforite e outros fosfatos naturais (130)	5.750	66.134	2.364.550	26.798.898	Phosphorite et autres phosphates naturels.
Matérias minerais, n. e., em bruto (140)	72	17.542	168.030	26.845.118	Matières minérales, n. d., brutes.
Óleo de rama para destilação (141)	..	113.114	..	81.611.900	Huiles brutes pour distillation.
Óleo para iluminação (petróleo) (142)	3.595	24.097	4.303.470	26.091.013	Huiles propres à l'éclairage (pétroles).
Gasolina (143)	9.042	30.979	12.293.745	39.991.847	Essence.
Óleos combustíveis (144-A)	4.094	74.914	4.371.590	56.937.600	Huiles combustibles.
Óleos lubrificantes (144-B e C)	843	7.262	3.407.977	24.926.236	Huiles lubrifiantes.
Óleos n. e. (145)	99	536	200.800	1.517.440	Huiles n. d.
<b>IV. Metais.</b>					
Alumínio e suas ligas (150)	96.071	472.918	2.387.701	8.904.575	Aluminium et ses alliages.
Chumbo (152 e 153)	121.438	908.646	1.091.428	8.074.422	Plomb.
Cobre (155 a 157)	338.746	3.497.789	6.240.450	55.265.770	Cuivre.
Ferro fundido (161 e 162)	1.787.462	7.371.199	4.183.922	16.980.841	Fer fondu.
Ferro ou aço, batido ou laminado (163, 164, 166 e 167)	11.941.107	71.086.741	45.868.657	256.986.526	Fer ou acier, battu ou laminé.
Ferro ou aço, etc., em fio (165)	472.975	7.615.989	2.843.762	39.880.042	Fer ou acier en fil.
Folha-de-flandres (165-A)	2.149.347	10.077.014	15.135.175	68.057.930	Fer blanc.
Zinco (181 a 184)	42.387	435.937	518.900	4.339.647	Zinc.
<b>V. Produtos químicos.</b>					
Ácidos tartáricos (212)	5.000	5.000	85.000	86.000	Acides tartariques.
Azotato de amônio (234)	196.832	767.819	421.000	2.383.900	Azotate d'ammonium.
Azotato de sódio (238)	49.482	24.005.559	120.000	38.926.895	Nitrate de soude.
Cianamida cálcica (263)	670.000	1.620.000	1.310.000	3.150.040	Cyanamide de chaux.
Cloreto de potássio (275)	..	4.700.000	..	4.700.000	Chlorure de potassium.
Óleos essenciais, naturais ou artificiais (317)	3.612	14.714	514.440	3.179.714	Huiles essentielles, naturelles ou artificielles.
Óxido de zinco (321)	125.027	419.428	890.200	3.316.840	Oxyde de zinc.
Óxido de chumbo (322)	14.084	87.248	158.100	1.012.550	Oxyde de plomb.
Silicato de sódio (347)	46.991	252.127	98.800	514.860	Silicate de sodium.
Soda cáustica (348)	116.406	471.042	825.805	3.500.528	Soude caustique.
Sulfato de amônio (354)	2.500.850	10.203.450	13.906.200	29.297.960	Sulfate d'ammonium.
Sulfato de cobre (356 e 357)	59.995	416.514	248.550	1.832.418	Sulfate de cuivre.
Sulfatos de sódio (364)	33.905	209.201	177.600	1.224.010	Sulfites de sodium.
Produtos químicos n. e. (380)	142.770	605.324	3.382.766	15.368.512	Produits chimiques n. d.
<b>VI. Matières premières.</b>					
<b>I. D'origine animale.</b>					
Colles fortes, col.-gélatinas e colles de poisson.					Colles fortes, col.-gélatinas e colles de poisson.
Laine en masse, lavée.					Laine en masse, lavée.
Laine en masse, en suint.					Laine en masse, en suint.
Laine peignée, en meche ou en préparation.					Laine peignée, en meche ou en préparation.
Huiles et graisses animales, n. d.					Huiles et graisses animales, n. d.
Peaux tannées.					Peaux tannées.
Peaux brutes ou préparées, sèches.					Peaux brutes ou préparées, sèches.
Peaux brutes ou préparées, vertes.					Peaux brutes ou préparées, vertes.
Fourrures.					Fourrures.
<b>II. D'origine végétale.</b>					
Douves brutes.					Douves brutes.
Coton non égrené, brut ou cardé.					Coton non égrené, brut ou cardé.
Caoutchouc brut.					Caoutchouc brut.
Caoutchouc préparé ou en déchets.					Caoutchouc préparé ou en déchets.
Caire.					Caire.
Chanvre.					Chanvre.
Orge germée et malt.					Orge germée et malt.
Fibres végétales n. d.					Fibres végétales n. d.
Jute.					Jute.
Lin.					Lin.
Bois brut.					Bois brut.
Bois scié					Bois scié
Huile de palme brute.					Huile de palme brute.
Résines, gommes, gommes-résines, colophanes et baumes naturels.					Résines, gommes, gommes-résines, colophanes et baumes naturels.
Graines et fruits oléagineux.					Graines et fruits oléagineux.
D'arachide.					D'arachide.
De palmiste.					De palmiste.
De purgère.					De purgère.
De ricin.					De ricin.
Coprah.					Coprah.
Sisal et autres agaves.					Sisal et autres agaves.
Tabac en feuille ou en rouleau.					Tabac en feuille ou en rouleau.
Chiffons, etc., pour la fabrication de papier					Chiffons, etc., pour la fabrication de papier
<b>III. D'origine minérale (tonnes).</b>					
Agglomérés de charbon.					Agglomérés de charbon.
Goudron et brai minéraux.					Goudron et brai minéraux.
Amiante brut.					Amiante brut.
Anthracite.					Anthracite.
Coke.					Coke.
Houille.					Houille.
Soufre.					Soufre.
Phosphorite et autres phosphates naturels.					Phosphorite et autres phosphates naturels.
Matières minérales, n. d., brutes.					Matières minérales, n. d., brutes.
Huiles brutes pour distillation.					Huiles brutes pour distillation.
Huiles propres à l'éclairage (pétroles).					Huiles propres à l'éclairage (pétroles).
Essence.					Essence.
Huiles combustibles.					Huiles combustibles.
Huiles lubrifiantes.					Huiles lubrifiantes.
Huiles n. d.					Huiles n. d.
<b>IV. Métaux.</b>					
Aluminium et ses alliages.					Aluminium et ses alliages.
Plomb.					Plomb.
Cuivre.					Cuivre.
Fer fondu.					Fer fondu.
Fer ou acier, battu ou laminé.					Fer ou acier, battu ou laminé.
Fer ou acier en fil.					Fer ou acier en fil.
Fer blanc.					Fer blanc.
Zinc.					Zinc.
<b>V. Produits chimiques.</b>					
Acides tartariques.					Acides tartariques.
Azotate d'ammonium.					Azotate d'ammonium.
Nitrate de soude.					Nitrate de soude.
Cyanamide de chaux.					Cyanamide de chaux.
Chlorure de potassium.					Chlorure de potassium.
Huiles essentielles, naturelles ou artificielles.					Huiles essentielles, naturelles ou artificielles.
Oxyde de zinc.					Oxyde de zinc.
Oxyde de plomb.					Oxyde de plomb.
Silicate de sodium.					Silicate de sodium.
Soude caustique.					Soude caustique.
Sulfate d'ammonium.					Sulfate d'ammonium.
Sulfate de cuivre.					Sulfate de cuivre.
Sulfites de sodium.					Sulfites de sodium.
Produits chimiques n. d.					Produits chimiques n. d.

2. — Comércio especial. Importação. Principais mercadorias.  
*Commerce spécial. Importation. Marchandises principales.*

1948

Mercadorias — Unidade: o quilograma, salvo outra indicação	Quantidades Quantités		Valores em escudos Valeurs en «escudos»		Marchandises — Unité: le kilogramme, sauf autre indication
	Junho Juin	Janeiro a Junho Janvier-Juin	Junho Juin	Janeiro a Junho Janvier-Juin	
1	2	3	4	5	6
<b>VI. Diversas.</b>					<b>VI. Diverses.</b>
Adubos n. e. (381) . . . . .	1.083.094	2.682.164	2.316.000	4.820.230	Engrais n. d.
Cera em bruto (382) . . . . .	8.425	75.041	311.913	1.584.018	Cire brute.
Extractos tintórios e tanantes (387) . . . . .	124.037	1.294.943	619.960	7.699.580	Extraits tinctoriaux et tannants.
Pastas, n. e., em bruto (392) . . . . .	59.832	454.497	2.305.880	15.782.618	Pâtes, n. d., brutes.
Tintas não preparadas (393) . . . . .	135.630	631.948	4.822.915	24.629.914	Couleurs non préparées.
Tripas secas e suas imitações (393-A) . . . . .	16.532	75.768	1.333.400	5.461.157	Boyaux séchés et leurs imitations.
<b>III. Fios, tecidos, feltros e respectivas obras.</b>					<b>III. Fils, tissus, feutres et leurs ouvrages.</b>
<b>I. De lã.</b>					<b>I. En laine.</b>
Tecidos (401 a 404) . . . . .	4.426	27.336	1.404.497	6.441.515	Tissus.
<b>II. De seda.</b>					<b>II. En soie.</b>
Fio (410) . . . . .	52.202	367.707	5.177.886	35.012.133	Fils.
Tecidos n. e. (419 a 423) . . . . .	3.313	10.569	1.577.667	5.901.514	Tissus n. d.
<b>III. De algodão.</b>					<b>III. En coton.</b>
Fio (429 a 448) . . . . .	7.249	27.384	1.341.959	5.161.290	Fils.
Tecidos em ponto de tafetá (456 a 467) . . . . .	6.111	10.550	1.074.050	2.269.875	Tissus à armure de tafetas.
Tecidos crus, brancos e tintos (472 a 476) . . . . .	26.834	106.454	4.261.372	12.109.196	Tissus écrus, blancs ou teints.
Xales e lenços (477 e 478) . . . . .	3.540	5.207	1.527.595	2.384.686	Châles et mouchoirs.
<b>IV. De linho e outras fibras vegetais n. e.</b>					<b>IV. En lin et autres fibres végétales n. d.</b>
Fio (485 a 488) . . . . .	8.913	125.037	289.360	3.373.335	Fils.
Tecidos (498 a 500) . . . . .	19.905	36.751	3.964.984	7.607.496	Tissus.
<b>V. Diversos.</b>					<b>V. Divers.</b>
Redes de pesca e tecidos para o seu fabrico (536-A) . . . . .	4.535	22.679	217.520	1.347.193	Filets de pêche et tissus pour leur fabrication.
Sacos e fardos para embalagens (537) . . . . .	127.778	1.145.047	1.423.327	8.596.243	Sacs et fards d'emballage.
Tecidos industriais em peça ou obra (544) . . . . .	2.291	28.113	289.370	2.899.100	Tissus industriels en pièce ou en ouvrage.
<b>IV. Substâncias alimentícias.</b>					<b>IV. Substances alimentaires.</b>
<b>II. Farináceos.</b>					<b>II. Farineux.</b>
Arroz (576 e 577) . . . . .	12.381	6.616.818	59.370	36.846.661	Riz.
Batatas (578) . . . . .	14.400	4.399.536	71.400	8.944.718	Pommes de terre.
Cereais em grão n. e. (579) . . . . .	..	193	..	4.950	Céréales n. d.
Farináceos (581) . . . . .	61	39.820	3.020	150.450	Farineux.
Farinha de trigo (583) . . . . .	259.459	12.911.584	1.068.530	56.264.510	Farine de blé.
Farinha para caldos (584) . . . . .	550.408	1.702.933	2.689.410	8.789.979	Farine pour bouillons.
Massas para sopa (589) . . . . .	163.566	553.609	1.265.404	3.873.195	Pâtes pour la soupe.
Milho em grão (590) . . . . .	2.004.213	20.309.199	6.049.000	51.900.435	Maïs.
Trigo em grão (592) . . . . .	15.769.310	101.896.665	78.670.905	449.489.301	Froment.
<b>III. Pescarias.</b>					<b>III. Produits de la pêche.</b>
Bacalhau (592-B e 593) . . . . .	1.748.474	17.292.796	17.034.200	163.290.860	Morue.
Peixe salgado, em salmoura, etc. (595) . . . . .	11.937	93.882	78.900	918.820	Poisson salé, en saumure, etc.
<b>IV. Diversas.</b>					<b>IV. Diverses.</b>
Açúcar (598 a 600) . . . . .	6.695.487	39.244.522	11.409.260	103.762.177	Sucre.
Banha, unto e toucinho de porco (602) . . . . .	5.000	9.910	92.000	160.235	Saindoux, oing et lard.
Cacau e sua casca (604) . . . . .	30.360	251.578	638.285	4.952.506	Cacao and pellicules de cacao.
Café (606) . . . . .	544.188	4.457.168	3.842.159	28.389.567	Café.
Carnes (609 a 611) . . . . .	10	2.808.322	900	39.903.458	Viandes.
Chá (612) . . . . .	19.681	84.273	828.035	3.297.207	Thé.
Especiarias (618) . . . . .	25.774	100.796	471.696	1.746.994	Espèces.
Forragens (620) . . . . .	160	1.154.415	100	1.897.202	Fourrages.
Manteiga (627 e 628) . . . . .	1	449.136	20	20.042.000	Beurre.
<b>V. Aparelhos, máquinas, ferramentas, etc. Navios. Veículos.</b>					<b>V. Appareils, machines, outils, etc. Bateaux. Véhicules.</b>
<b>I. Aparelhos, máquinas, ferramentas, etc.</b>					<b>I. Appareils, machines, outils, etc.</b>
Aparelhos radioelétricos (651 e 651-A) . . . . .	10.648 1.679	103.050 15.850	1.802.930	16.125.355	Appareils radio-électriques { Kilog. / Nombre.
Aparelhos telefônicos, auscultadores e peças separadas (652) . . . . .	4.186	26.772	474.418	3.421.948	Appareils téléphoniques, récepteurs, etc.
Máquinas agrícolas e peças separadas (653) . . . . .	83.855	307.897	1.320.241	4.577.970	Machines agricoles et leurs pièces.
Máquinas e aparelhos industriais (656 a 660) . . . . .	1.833.499	7.493.396	49.735.967	229.271.684	Appareils et machines industriels.
Aparelhos frigoríficos (662) . . . . .	13.507 104	93.389 723	470.700	3.381.413	Appareils frigorifiques { Kilog. / Nombre.
Material sensibilizado para fotografia (672 e 673) . . . . .	10.992	77.877	1.090.465	7.018.655	Articles pour la photographie, sensibilisés.
Contadores para gases, líquidos e electricidade (678) . . . . .	23.237 6.766	170.272 47.226	2.284.365	15.213.250	Compteurs à gaz, liquides et électricité { Kilog. / Nombre.
Correias para transmissão (679 e 680) . . . . .	20.032	87.154	1.485.560	5.997.757	Courroies de transmission.
Máquinas elétricas (683 e 684) . . . . .	118.217	667.835	6.109.061	34.060.203	Machines électriques.
Geradores de vapor (685 e 686) . . . . .	5.164	73.682	110.400	1.291.660	Générateurs à vapeur.
Instrumentos de cálculo, observação e precisão (690) . . . . .	15.979	102.005	3.610.320	20.665.221	Instrumentes de calcul, observation et précision.
Ferramentas e utensílios n. e. (694) . . . . .	78.104	387.702	3.041.159	16.966.734	Outils.

Mercadorias Unidade: o quilograma, salvo outra indicação	Quantidades <i>Quantités</i>		Valores em escudos <i>Valeurs en «escudos»</i>		Marchandises Unité: le kilogramme, sauf autre indication	
	Junho <i>Juin</i>	Janeiro a Junho <i>Janvier- Juin</i>	Junho <i>Juin</i>	Janeiro a Junho <i>Janvier- Juin</i>		
1	2	3	4	5	6	
Máquinas de costura, para tecidos e cabedal (699) . . . . .	Kg. 148.636 Número 4.111	209.101 4.927	5.199.698	8.111.758	Machines à coudre, pour tissus ou cuir . . . . . { Kilog. Nombre.	
Máquinas fotográficas, amplificadores e peças separadas até 20 quilogramas (700) . . . . .	Kg. 1.119 Número 1.207	6.689 5.499				430.340
<b>II. Veículos.</b>						
Automóveis de carga, carroçados ou não (728 e 729) . . . . .	Kg. 500.305 Número 338	4.178.640 2.365	16.399.108	109.222.946	Voitures automobiles de charge, carrossées ou non . . . . . { Kilog. Nombre.	
Idem para o transporte de pessoas, completos, carroçados (731 a 734)	Kg. 1.461.593 Número 1.139	5.911.928 5.173				45.886.032
Câmaras-de-ar e protectores de borracha (745)	Kg. 104.001	762.715	58.476.650	334.169.421	Chambres à air et enveloppes. Embarcations nouvelles prêtes à naviguer . . . . . { Kilog. Nombre.	
Embarcações novas ou em estado de navegar, n. e. (755 e 756) . . . . .	Kg. 3.638.594 Número 2	34.952.287 23				10.300.100
Peças separadas de veículos n. e., metálicas (764-A) . . . . .	Kg. 514.685	786.215	2.365.800	9.995.200	Tracteurs { Kilog. Nombre.	
Tractores (764-B) . . . . .	Kg. 169.031 Número 63	538.125 217				1.595.363
<b>VI. Manufacturas diversas.</b>						
<b>II. Obras de matérias vegetais.</b>						
Borracha e similares em folha (785 e 789) . . . . .	17.865	104.787	633.990	4.091.659	Caoutchouc et similaires en feuilles. Caoutchouc en ouvrages. Bois en ouvrages.	
Borracha em obra (787, 788 e 790 a 792) . . . . .	12.489	95.973	485.186	4.960.400		
Madeira em obra (797 a 804) . . . . .	35.373	197.942	337.800	2.244.191		
<b>III. Obras de matérias minerais.</b>						
Vidro em chapas (839 a 840-A) . . . . .	Kg. 127.294 M. quad. 7.350	570.696 38.887	942.465	4.598.703	Verre en feuilles { Kilog. M. carré. Verre en ouvrages divers.	
Vidro em obra (837, 841 a 850) . . . . .	29.496	97.437	660.280	3.757.581		
<b>IV. Obras de metais.</b>						
Parafusos n. e. (867) . . . . .	23.939	75.695	581.226	1.606.784	Vis. Clous d'aluminium et ses alliages. Chaînes et câbles.	
Pregadura de alumínio e suas ligas n. e. (867-A e 868) . . . . .	32.625	104.892	692.930	2.088.045		
Correntes, cadeias e cabos (859 e 860) . . . . .	70.377	501.103	790.344	6.809.632	Articles en cuivre et ses alliages. En fonte. En fer et acier.	
Cobre e suas ligas em obra (873 a 876) . . . . .	27.556	188.091	1.930.230	10.187.707		
Ferro fundido em obra (880 a 882) . . . . .	824.262	2.849.081	3.073.951	12.546.378		
Ferro ou aço em obra (878, 879, 883 a 892) . . . . .	1.137.274	6.243.302	9.892.180	55.310.697		
<b>V. Papel e obras de tipografia.</b>						
Cartão e papelão em folhas (907) . . . . .	80.875	646.841	867.115	6.542.787	V. Papier et ouvrages d'imprimerie. Carton en feuilles ou bandes. Imprimés sur carton, etc. Livres et brochures. Papier à cigarettes en bobines. Papier d'imprimerie en bobines. Papier à cigarettes en feuilles. Papier préparé pour copies. Papier à filtrer, plissé, etc.	
Impressos avulsos, em cartão, etc. (914) . . . . .	3.241	23.374	2.467.773	5.136.710		
Livros e folhetos (915 a 921) . . . . .	8.114	113.344	321.228	2.902.713		
Papel para fumar (em bobinas) (926) . . . . .	11.599	83.577	311.000	2.391.150		
Papel para jornais (em bobinas) (927) . . . . .	1.490.346	3.726.044	8.367.800	19.889.300		
Papel em mortaldas para cigarros (929) . . . . .	12.623	112.793	515.071	6.308.615		
Papel preparado para obtenção de cópias (934)	4.943	20.779	282.825	1.186.710		
Papel para filtros, plissado, etc., n. e. (936)	181.587	1.073.630	2.278.844	12.266.492		
<b>VII. Diversas.</b>						
Botões n. e. (968) . . . . .	872	10.512	179.737	1.429.693		Boutons n. d. Jouets et jeux, à l'exception des billards.
Brinquedos e jogos (excepto bilhares) (969)	4.784	25.728	481.898	2.862.753		
Canetas de tinta permanente (976) . . . . .	Kg. 746 Número 70.375	3.636 184.970	11.466.422	43.356.701		Imprimés permanents { Kilog. Nombre. Fils isolés pour usages électriques.
Fio metálico isolado (1.010 a 1.012-A) . . . . .	627.348	2.305.763				
Fitas cinematográficas impressionadas (1.013 e 1.013-A) . . . . .	816	4.981	427.920	2.769.761		Films cinématographiques impressionnés. Lampes électriques.
Lâmpadas eléctricas sem distinção (1.030 e 1.031) . . . . .	8.023	48.919	1.398.501	7.477.077		
Lanternas e projectores, n. e., para iluminação (1.032) . . . . .	3.741	27.560	319.274	2.840.768	Lanternes et projecteurs n. d. Pince-nez, lunettes, etc.	
Lunetas, óculos, etc., e suas peças (1.034 e 1.035) . . . . .	1.572	5.596	555.253	2.719.026		
Máquinas de barbear, incluindo es-tojos e pertences (1.040) . . . . .	Kg. 2.770 Número 12.346	10.499 26.068	2.233.619	9.945.295	Rasoirs, y compris les étuis et pièces détachées . . . . . { Kilog. Nombre.	
Máquinas de escrever e duplicadoras (1.041) . . . . .	Kg. 14.380 Número 1.043	60.535 4.435				7.896.000
Material fixo para caminhos de ferro (1.042 a 1.044) . . . . .	3.209.207	12.398.350	8.912.503	43.536.450	Matériel fixe pour chemins de fer. Médicaments. Articles de bureau. Toiles cirées.	
Medicamentos (1.045 a 1.048) . . . . .	42.135	221.906	602.519	4.826.446		
Artigos de escritório (1.049) . . . . .	5.779	42.307	887.821	3.709.511	Pâtes en pellicules pour remplacer le papier. Parfumeries (1.057). Montres { Kilog. Nombre.	
Oleados (1.050 a 1.052) . . . . .	24.751	89.062	1.944.158	13.027.019		
Pastas em pelliculas para substituir o papel (1.053) . . . . .	112	32.171	11.500	1.200.640	Tabac en cigares et en cigarrilles. Cigarettes. Couleurs préparées.	
Perfumarias (1.057) . . . . .	454	2.461	48.155	431.048		
Relógios de uso pessoal (1.070 a 1.075) . . . . .	Kg. 396 Número 10.334	2.233 66.723	299.930	1.706.500		
Tabaco em charutos e cigarrilhas (1.081)	924	10.216			327.915	2.933.606
Cigarros (1.082) . . . . .	4.263	38.071	1.775.135	11.854.915		
Tintas preparadas (1.086 e 1.087) . . . . .	85.684	498.150				

(a) Rectificado — Rectifié.

### 3. — Comércio especial. Exportação. Principais mercadorias

Commerce spécial. Exportation. Marchandises principales

1948

Mercadorias Unidade: o quilograma, salvo outra indicação	Quantidades Quantités		Valores em escudos Valeurs en escudos		Marchandises Unité: le kilogramme, sauf autre indication
	Junho Juin	Janeiro a Junho Janvier- Juin	Junho Juin	Janeiro a Junho Janvier- Juin	
1	2	3	4	5	6
<b>I. Animais vivos.</b>					
Gado cavalari (10 e 11) . . . . .	{ Kg. 1.530	{ 2.130	55.000	79.000	Espèce chevaline { Kilog. Têtes.
	{ Cabeças 4	{ 8			
Gado muar (18) . . . . .	{ Kg. 600	{ 600	24.000	24.000	Espèce asine { Kilog. Têtes.
	{ Cabeças 2	{ 2			
<b>II. Matérias-primas.</b>					
<b>I. De origem animal.</b>					
Óleos de cachalote e baleia (94) . . . . .	92.558	588.737	1.528.569	8.165.380	Huile de cachalot et de baleine.
Óleo de sardinha (95) . . . . .	..	302.730	..	2.857.163	Huile de sardine.
Óleos de outros animais marinhos (99) . . . . .	..	1.826	..	3.825	Huile d'autres animaux marins.
<b>II. De origem vegetal.</b>					
<b>Madeira:</b>					
De pinheiro, para construção, em vigas, vigotas e tabuado (121) . . . . .	380.000	1.922.103	652.328	2.815.587	Bois: De pin, en planches, solives et soliveaux.
Esteios para minas (tonelada) (128 e 129)	9.832	47.733	3.686.853	19.998.006	De mines (tonnes).
Cortiça (146 a 152) . . . . .	x	60.878.671	x	184.257.626	Liège:
Em aparas (146 e 147) . . . . .	x	34.777.191	x	86.821.203	En déchets.
Em pranchas (149) . . . . .	x	6.727.551	x	40.325.306	En planches.
Em refugio (150) . . . . .	x	8.695.594	x	26.085.782	En rebuts.
Em serradura (151) . . . . .	x	3.256.305	x	16.181.175	Granulé et en sciure.
Virgem (152) . . . . .	x	7.422.030	x	14.844.060	Male.
Aguarrás (157) . . . . .	1.743.186	(a) 4.900.590	8.776.121	26.215.528	Térébenthine.
Pez (158 a 160) . . . . .	1.095.620	35.689.645	5.446.180	170.299.227	Colophane.
Cravagem de centeio (214) . . . . .	19.748	101.284	791.456	3.912.359	Ergot de seigle.
Sarro de vinho (219) . . . . .	..	176.766	..	588.385	Tartre.
<b>III. De origem mineral (toneladas).</b>					
<b>Fornecimentos a navios estrangeiros:</b>					
Carvão nos portos do continente (241)	356	4.203	237.600	2.738.808	Provisions pour navires étrangers: Charbon dans les ports du continent.
Idem nas ilhas adjacentes (242) . . . . .	957	8.342	432.880	3.592.660	Idem dans les ports des îles.
Cimentos e pozolanas (267) . . . . .	2.574	10.088	1.184.187	4.664.228	Ciments et pouzzolanes.
Mármore e alabastro (274 e 275) . . . . .	172	2.112	176.539	2.524.182	Marbre et albâtre.
Pirites n. e. (289) . . . . .	..	153.980	..	25.196.360	Pyrites.
Minérios de manganésio (299) . . . . .	148	148	214.116	215.816	Minerais de manganèse.
Minérios de volfrâmio (302 e 303) . . . . .	363	1.592	11.902.665	60.220.487	Minerais de wolfram.
<b>IV. Metais.</b>					
Estanho (335 e 336) . . . . .	54.348	296.957	2.627.427	15.008.835	Étain.
Ferro ou aço em barra, em chapa ou em arame (340) . . . . .	137.342	609.142	672.985	3.092.927	Fer ou acier en barre, en tôle ou en fil.
Sucata de metais n. p. (339, 341 e 356) . . . . .	4.180.930	11.791.010	3.424.219	8.496.498	Déchets de métaux non précieux.
<b>V. Produtos químicos.</b>					
Tartarato ácido de potássio (382) . . . . .	2	3.097	59	72.362	Tartarate acide de potassium.
<b>III. Fios, tecidos, feltros, etc.</b>					
<b>I. De lã.</b>					
Tecidos em peça n. e. (438) . . . . .	1.192	9.570	246.724	1.837.354	Tissus en pièce.
Cobertores de lã (pura ou mista) (440) . . . . .	8.695	32.046	327.685	1.286.454	Couvertures.
Mantas de lã (444) . . . . .	..	2.194	..	144.601	Couvertures de laine.
<b>II. De seda.</b>					
Tecidos em peça n. e. (453 a 455) . . . . .	1.427	5.347	378.567	1.862.278	Tissus en pièce.
Tecidos em obra (456 a 460) . . . . .	154	3.023	31.143	502.298	Tissus en ouvrage.
<b>III. De algodão.</b>					
Fios (461 e 462) . . . . .	20.537	197.865	1.246.438	11.104.134	Fils.
Tecidos de algodão, crus em peça (463 a 467)	38.620	252.915	1.976.161	13.320.502	Tissus en coton, écru en pièce.
<b>Tecidos brancos ou branqueados:</b>					
Em peça (474 a 480) . . . . .	16.827	112.082	1.367.809	9.118.942	Tissus blancs ou blanchis: En pièce.
Em obra (481 a 485) . . . . .	3.107	9.225	345.936	785.765	En ouvrage.
<b>Tecidos tintos e estampados:</b>					
Em peça (486 a 488 e 500) . . . . .	419.200	2.067.806	30.749.782	161.330.923	Tissus teints et imprimés: En pièce.
Em obra (489 a 499 e 503 a 507) . . . . .	114.118	490.462	5.214.819	22.890.236	En ouvrage.
Vestuário de malha (509 e 510) . . . . .	8.486	56.089	724.995	5.670.415	Vêtements de bonneterie.
Outro vestuário n. e. (511) . . . . .	13.849	30.154	1.329.675	3.652.021	Autres vêtements.
<b>V. Produtos têxteis diversos.</b>					
Bordados da Madeira (539) . . . . .	9.721	47.844	6.269.072	32.456.189	Brodés de Madère.
Bordados dos Açores (540) . . . . .	1.948	7.060	659.474	2.436.950	Brodés des Açores.
Sacaria para embalagens (551) . . . . .	30.582	196.625	621.639	4.051.917	Sacs vides pour emballages.
<b>IV. Substâncias alimentícias.</b>					
<b>I. Bebidas (hectolitros).</b>					
Cerveja (589) . . . . .	847	3.969	996.610	4.660.400	Bière.
Vinhos (600 a 658) . . . . .	62.989	396.217	20.968.780	200.028.836	Vins:
Comuns tintos (600 a 602) . . . . .	40.858	198.853	8.513.892	42.531.610	Ordinaires rouges.
Comuns brancos (604 a 606) . . . . .	9.890	49.528	2.112.305	10.817.279	Ordinaires blancs.
Verdes e verdascos (621 a 624) . . . . .	1.429	23.233	285.780	4.646.568	Verts.
Da Madeira (631 a 633) . . . . .	x	8.866	x	4.548.360	De Madère.
Do Porto (635 a 641) . . . . .	5.017	87.879	6.795.572	121.884.015	De Porto.

3.—Comércio especial. Exportação. Principais mercadorias.  
*Commerce spécial. Exportation. Marchandises principales.*

1948

Mercadorias — Unidade: o quilograma, salvo outra indicação	Quantidades <i>Quantités</i>		Valores em escudos <i>Valeurs en «escudos»</i>		Marchandises — Unité: le kilogramme, sauf autre indication
	Junho <i>Juin</i>	Janeiro a Junho <i>Janvier- Juin</i>	Junho <i>Juin</i>	Janeiro a Junho <i>Janvier- Juin</i>	
1	2	3	4	5	6
Espumantes e espumosos (644) . . . . .	90	931	135.495	1.396.780	Mousseux.
Licorosos n. d. (648 a 658) . . . . .	5.422	25.982	2.710.981	12.991.160	Liquoreux n. d.
Aguardentes simples ou preparadas (659 a 663)	596	12.849	694.005	16.723.040	Eau-de-vie simple ou préparée.
Vinagres (668) . . . . .	341	1.910	67.239	376.739	Vinaigres.
<b>III. Pescarias.</b>					<b>III. Produits de la pêche.</b>
Conservas (719 e 742 a 771) . . . . .	1.914.588	21.851.988	20.017.062	237.394.829	Conserves.
Atum e similares em salmoura (744 e 745)	100	678	780	5.288	Thon et similaires en saumure.
Atum e simil. em azeite ou mol. (746 e 747)	232.709	1.195.263	3.395.770	19.202.293	Thon et similaires à l'huile.
Cavala em azeite ou molhos (748-A) . . . . .	6.134	106.836	84.035	1.474.021	Sardines et similaires en saumure.
Sardinha e similares em salmoura (749 a 752)	417.976	2.608.002	1.253.928	7.329.766	Sardines à l'huile.
Sardinha em azeite ou molhos (753 a 755)	971.405	16.406.826	11.577.456	187.444.043	Similaires de la sardine à l'huile.
Simil. da sard. em azeite ou mol. (758 a 763)	225.657	999.803	2.995.607	17.430.234	
<b>IV. Outras substâncias alimentícias.</b>					<b>IV. Autres produits alimentaires.</b>
Carne fresca ou preparada e toucinho (773 a 781)	252.624	320.939	3.379.935	4.785.411	Viande fraîche ou préparée et lard.
Manteiga (788 e 789) . . . . .	29.494	98.196	632.892	2.297.110	Beurres.
Queijos (793) . . . . .	6.959	48.606	164.365	1.200.929	Fromages.
Azeite de oliveira (803) . . . . .	x	468.137	x	5.806.253	Huile d'olive.
Pimentão (823 e 824) . . . . .	13.741	82.949	199.126	1.304.814	Piment.
Frutas:					Fruits:
Amêndoa com casca (855) . . . . .	768	21.655	9.916	139.807	Amandes entières.
Amendoa em miolo (856) . . . . .	111.142	376.579	2.122.785	7.476.994	Amandes décortiquées.
Figos secos (861 a 864) . . . . .	165	35.540	960	228.680	Figues sèches.
Hortalças e legumes verdes:					Légumes verts:
Batatas (878) . . . . .	987.800	4.090.416	2.367.121	7.548.523	Pommes de terre.
Cebolas (880) . . . . .	515.173	590.936	1.551.715	1.861.455	Oignons.
Conservas de azeitonas (892 a 895) . . . . .	129.227	1.222.297	1.901.066	17.368.500	Conserves d'olives.
Conservas de produtos hortícolas (898 a 904)	26.811	180.435	322.624	2.183.376	Conserves de produits horticoles.
<b>V. Aparelhos, instrumentos, etc.</b>					<b>V. Appareils, instruments, etc.</b>
<b>I. Aparelhos, máquinas, etc.</b>					<b>I. Appareils, machines, outils, etc.</b>
Enxadas (935 e 936) . . . . .	Kg. 101.963	426.443	591.459	2.611.291	Bêches { Kilog.
	Número 206.590	843.234			
Limas (951) . . . . .	12.870	109.084	508.256	3.513.590	Limes.
Lançadeiras para teares (961) . . . . .	972	20.005	34.020	1.242.425	Navettes en bois pour métiers à tisser.
<b>II. Embarcações e veículos.</b>					<b>II. Bateaux et véhicules.</b>
Embarcações (965 a 968) . . . . .	Kg. 31.830	254.880	215.000	1.337.960	Bateaux { Kilog.
	Número 8	25			{ Nombre.
<b>VI. Manufacturas diversas.</b>					<b>VI. Manufactures diverses.</b>
<b>II. Obras de matérias vegetais.</b>					<b>II. Ouvrages en matières végétales.</b>
Cascos ou barris acondicionando bebidas alcoólicas (992 a 995) . . . . .	882.048	4.594.553	6.256.431	33.125.748	Tonneaux et barils pour l'emballage de boissons.
Palitos (1.006) . . . . .	455	67.452	14.585	2.442.728	Cure-dents.
Madeira serrada para caixas ou barris (1.008)	4.610.524	28.854.497	10.387.289	63.410.766	Bois scié pour caisses ou barils.
Madeira em obra diversa (1.012 e 1.013) . . . . .	5.565	64.311	93.068	914.574	Bois en ouvrages divers.
Cortiça (1.014 a 1.025) . . . . .	x	8.644.000	x	153.614.578	Liège.
Em aglomerados (1.014 a 1.016) . . . . .	x	5.378.697	x	57.104.703	En agglomérés.
Em quadros (1.017) . . . . .	x	101.458	x	1.318.954	En carrés.
Em discos (1.018 e 1.019) . . . . .	x	884.507	x	31.864.180	En rondelles.
Em rolhas (1.020 e 1.021) . . . . .	x	2.006.146	x	(a) 56.223.588	En bouchons.
Em obras diversas (1.025) . . . . .	x	273.192	x	(a) 7.103.148	En ouvrages divers.
<b>III. Obras de matérias minerais.</b>					<b>III. Ouvrages en matières minérales.</b>
Fibrocimento (1.057) . . . . .	542.647	2.010.392	1.364.208	5.141.446	Fibrociment.
Louça (1.063 a 1.067) . . . . .	34.681	396.683	633.376	7.122.642	Vaisselle et objets de ménage.
Lousa em obra (1.069 e 1.070) . . . . .	162.725	980.456	1.428.158	5.166.128	Ardoise en ouvrage.
Vidro em chapa (1.073) . . . . .	42.817	129.958	345.936	961.470	Verre en feuilles.
Garrafas, garrações e botijas acondicionando bebidas alcoólicas (1.074 a 1.083 e 1.092) . . . . .	542.134	5.081.252	3.539.027	25.570.245	Bouteilles et cruches pour l'emballage de boissons alcooliques.
<b>IV. Obras de metais.</b>					<b>IV. Ouvrages en métaux.</b>
Ferro ou aço em obra (1.114 a 1.131) . . . . .	350.890	1.370.409	4.015.993	20.521.671	Fer ou acier en ouvrage.
Metais preciosos em obra (1.139 a 1.147) . . . . .	137	964	239.397	2.038.264	Métaux précieux en ouvrage.
<b>V. Papel e obras de tipografia.</b>					<b>V. Papier et ouvrages d'imprimerie.</b>
Papel (1.148 a 1.152) . . . . .	63.930	302.118	684.895	3.128.061	Papier.
Livros impressos (1.155) . . . . .	1.201	83.729	37.900	2.966.937	Livres imprimés.
<b>VII. Outras manufacturas n. e.</b>					<b>VII. Autres manufactures n. e.</b>
Chapéus (1.174 a 1.177) . . . . .	127	4.695	52.168	3.185.894	Chapeaux.
Calçado (pares) (1.178 a 1.183) . . . . .	1.976	12.609	122.914	1.916.126	Chaussures (paire).
Objectos de escritório (1.194 a 1.197) . . . . .	8.738	(a) 38.501	428.343	(a) 1.570.831	Articles de bureau.
Fósforos (1.201) . . . . .	4.592	79.458	68.920	1.202.084	Allumettes.
Perfumarias (1.210) . . . . .	9.499	40.344	299.328	1.226.926	Parfumeries.
Sabão (1.211 e 1.212) . . . . .	40.746	152.683	205.258	785.557	Savon.
Medicamentos e adjuvantes (1.218 a 1.227) . . . . .	3.159	34.052	270.246	4.575.857	Médicaments et adjuvants.
Vernizes, tintas preparadas e secantes (1.233)	7.278	42.887	137.973	786.354	Vernis, couleurs préparées et siccatifs.
Material para iluminação (1.251 a 1.254) . . . . .	5.053	28.432	236.866	1.285.127	Matériel divers pour l'éclairage.

Nota. — Não se acham incluídos no presente *Boletim* os elementos relativos a cortiças, azeite e vinhos da Madeira, em virtude de não terem sido enviados a tempo, respectivamente, pela Junta Nacional da Cortiça, Grémio dos Armazenistas e Exportadores de Azeite e Junta Nacional dos Vinhos — *Note. — Ne sont pas inclus dans le présent Bulletin les éléments relatifs au liège, à l'huile d'olive et au vins de Madère, les données respectives n'ayant pas été envoyées à temps, respectivement, par la Junta Nacional da Cortiça, Grémio dos Armazenistas e Exportadores de Azeite e Junta Nacional dos Vinhos.* (a) Rectificado — *Rectifié.*

4.— Comércio especial. Resumo, por países de origem e de consumo  
*Commerce spécial. Résumé, par pays d'origine et de consommation*

1948

Países	Importation <i>Importation</i>				Exportação <i>Exportation</i>				Saldos <i>Soldes</i>		Pays
	Junho <i>Juin</i>	Janeiro a Junho <i>Janvier-Juin</i>			Junho <i>Juin</i>	Janeiro a Junho <i>Janvier-Juin</i>			Janeiro a Junho <i>Janvier-Juin</i>		
	1.000 esc.	1.000 esc.	Porcentagens <i>Pourcentages</i>	Ordem de importância <i>Ordre de valeur</i>	1.000 esc.	1.000 esc.	Porcentagens <i>Pourcentages</i>	Ordem de importância <i>Ordre de valeur</i>	Positivo <i>Positif</i> 1.000 esc.	Negativo <i>Négatif</i> 1.000 esc.	
1	2	3	4	5	6	7	8	9	10	11	12
<b>TOTAL GERAL . . . . .</b>	<b>790.414</b>	<b>4.691.865</b>	<b>100,0</b>		<b>238.509</b>	<b>2.016.669</b>	<b>100,0</b>			<b>2.675.196</b>	<b>TOTAL GÉNÉRAL.</b>
<b>Império Colonial</b>	<b>58.347</b>	<b>453.838</b>	<b>9,7</b>	<b>3</b>	<b>94.763</b>	<b>512.747</b>	<b>25,4</b>	<b>1</b>	<b>58.909</b>		<b>Empire Colonial.</b>
Cabo Verde . . . . .	111	1.521	o	32	5.259	18.035	0,9	20	16.514		Cap-Vert.
Guiné . . . . .	9.632	63.665	1,4	17	6.168	61.459	3,0	9		2.206	Guinée.
S. Tomé e Príncipe . . . . .	1.546	7.507	0,2	30	3.459	16.751	0,8	23	9.244		St Thomas et Prince.
Angola . . . . .	19.246	129.874	2,8	9	42.377	200.258	9,9	3	70.384		Angola.
Moçambique . . . . .	27.808	250.790	5,3	7	36.198	166.985	8,3	5		83.805	Mozambique.
Índia . . . . .	4	7	o	37	852	37.673	1,9	14	37.666		Inde.
Macau . . . . .	o	o	o	38	319	1.959	0,1	38	1.959		Macao.
Timor . . . . .	..	474	o	34	131	9.627	0,5	31	9.153		Timor.
<b>Países estrangeiros</b>	<b>732.067</b>	<b>4.238.027</b>	<b>90,3</b>		<b>143.746</b>	<b>1.503.922</b>	<b>74,6</b>			<b>2.734.105</b>	<b>Pays étrangers.</b>
Alemanha . . . . .	2.030	23.776	0,5	24	2.693	50.994	2,5	11	27.218		Allemagne.
Argentina . . . . .	75.690	422.757	9,1	4	405	17.116	0,8	22		405.641	Argentine.
Austrália . . . . .	713	25.202	0,5	23	294	11.321	0,6	28		13.881	Australie.
Bélgica-Luxemburgo . . . . .	53.007	350.236	7,5	5	22.493	132.677	6,6	6		217.559	Belgique-Luxembourg.
Brasil . . . . .	33.283	129.363	2,8	10	4.424	130.928	6,5	7	1.565		Brésil.
Canadá . . . . .	5.666	28.193	0,6	22	80	15.849	0,8	24		12.344	Canada
Checoslováquia . . . . .	2.154	18.401	0,4	28	2.083	11.627	0,6	27		6.774	Tcheco-Slovaquie.
Congo Belga . . . . .	1	89	o	35	2.820	7.336	0,4	33	7.247		Congo Belge.
Curaçau . . . . .	11.196	76.812	1,6	15	79	434	o	39		76.378	Curaçao.
Dinamarca . . . . .	503	22.094	0,5	25	320	7.256	0,4	34		14.838	Danemark.
Espanha . . . . .	8.251	41.152	0,9	19	4.061	44.212	2,2	13	3.060		Espagne.
Estados Unidos da América	151.926	1.083.979	23,1	1	16.149	190.265	9,4	4		893.714	Etats-Unis d'Amérique.
França . . . . .	21.708	122.937	2,6	11	10.962	47.776	2,4	12		75.161	France.
Holanda . . . . .	10.958	89.830	1,9	14	6.230	58.637	2,9	10		31.193	Holande.
Índia Britânica . . . . .	10.573	34.433	0,7	21	397	4.961	0,2	35		29.472	Inde Britannique.
Inglaterra . . . . .	214.846	(a) 930.074	19,9	2	28.290	484.591	24,1	2		445.483	Angleterre.
Irlanda . . . . .	531	876	o	33	1.732	17.829	0,9	21	16.953		Irlande.
Itália . . . . .	17.013	56.592	1,2	18	7.766	26.770	1,3	15		29.822	Italie.
Marrocos (Prot. francês) . . . . .	3.004	20.418	0,4	26	3.551	9.852	0,5	30		10.566	Maroc (Prot. français).
México . . . . .	1.888	13.283	0,3	29	791	13.618	0,7	25	335		Méxique.
Noruega . . . . .	21.185	105.940	2,2	12	2.479	10.914	0,5	29		95.026	Norvège.
Palestina . . . . .	o	8	o	36	11	7.698	0,4	32	7.690		Palestine.
Suécia . . . . .	28.050	113.528	2,4	12	2.921	26.174	1,3	16		87.354	Suède.
Suíça . . . . .	29.842	(a) 136.968	2,9	8	4.230	22.976	1,1	18		113.992	Suisse.
Tunísia . . . . .	..	6.704	0,1	31	778	2.043	0,1	37		4.661	Tunisie.
União Sul-Africana . . . . .	1.326	19.718	0,4	27	4.281	22.273	1,1	19	2.555		Union Sud-Africaine.
Uruguai . . . . .	4.090	39.103	0,8	20	100	2.261	0,1	36		36.842	Uruguay.
Venezuela . . . . .	..	72.137	1,5	16	1.477	24.035	1,2	17		48.102	Venezuela.
Outros países . . . . .	22.633	253.424	5,5	6	9.941	88.672	4,4	8		164.752	Autres pays.
Navios estrangeiros . . . . .	..	..	..	..	1.908	12.827	0,6	26	12.827		Navires étrangers.

(a) Rectificado — Rectifié.

**5. — Comércio especial. Importação, por origens, de algumas mercadorias**  
*Commerce spécial. Importation, selon leur origine, de quelques marchandises*

JANEIRO A JUNHO 1948

JANVIER-JUIN 1948

<p><b>Lã em rama, lavada</b> <i>Laine en masse, lavée</i></p> <p>22 e 24 kg.</p> <p>Bélgica-Luxemburgo . . . 28.190                  Inglaterra . . . . . 6.554                  Austrália . . . . . 72.424                  Nova Zelândia . . . . . 8.565                  União Sul-Africana . . . 40.051                  Outras origens . . . . . 6.499</p> <p align="right"><b>162.283</b></p>	<p><b>Amendolm</b> <i>Arachide</i></p> <p>107-A kg.</p> <p>Império Colonial } Cabo Verde . . . . . 32.368                  } Guiné . . . . . 20.706.295                  } Angola . . . . . 143.787                  } Moçambique . . . . . 3.005.795                  } E. U. da América . . . . . 248.128</p> <p align="right"><b>24.136.373</b></p>	<p><b>Fosforite e outros fosfatos naturais</b> <i>Phosphorite et autres phosphates naturels</i></p> <p>130 t.</p> <p>Argélia . . . . . 5.034                  Marrocos (Prot. francês) . . . 44.970                  Tunísia . . . . . 16.130</p> <p align="right"><b>66.134</b></p>	<p><b>Ferro ou aço</b> <i>Fer ou acier</i></p> <p>161 a 167, except. 165-A kg.</p> <p>Império Colonial } Cabo Verde . . . . . 24.387                  } Austrália . . . . . 100.000                  } Bélgica-Luxemburgo . . . 55.274.264                  } Checoslováquia . . . . . 1.440.814                  } Espanha . . . . . 1.361.834                  } E. U. da América . . . . . 12.262.364                  } França . . . . . 2.564.861                  } Inglaterra . . . . . 5.949.363                  } Canadá . . . . . 85.228                  } Ceilão . . . . . 27.631                  } Marrocos-Tânger . . . . . 13.270                  } Noruega . . . . . 589.109                  } Holanda . . . . . 5.071.698                  } Suécia . . . . . 1.286.519                  } Suíça . . . . . 17.105                  } Outras origens . . . . . 5.482</p> <p align="right"><b>86.073.929</b></p>
<p><b>Lã em rama, suja</b> <i>Laine en masse, en suint</i></p> <p>23 e 25 kg.</p> <p>Inglaterra . . . . . 9.379                  Austrália . . . . . 405.793                  Nova Zelândia . . . . . 18.413                  União Sul-Africana . . . 236.102                  Outras origens . . . . . 5.525</p> <p align="right"><b>675.212</b></p>	<p><b>Coconote</b> <i>Palmiste</i></p> <p>107-D kg.</p> <p>Império Colonial } Guiné . . . . . 4.368.138                  } S. Tomé e Príncipe . . . 300.121                  } Angola . . . . . 1.427.271                  } Moçambique . . . . . 10.957</p> <p align="right"><b>6.106.487</b></p>	<p><b>Hulha</b> <i>Houille</i></p> <p>135-B t.</p> <p>Alemanha . . . . . 35.574                  Bélgica-Luxemburgo . . . 11.097                  Espanha . . . . . 100                  E. U. da América . . . . . 105.988                  Inglaterra . . . . . 141.297</p> <p align="right"><b>294.056</b></p>	<p><b>Folha-de-flandres</b> <i>Fer blanc</i></p> <p>165-A kg.</p> <p>Bélgica-Luxemburgo . . . 7.460                  Checoslováquia . . . . . 51.884                  Espanha . . . . . 348.850                  E. U. da América . . . . . 9.102.534                  França . . . . . 301.650                  Inglaterra . . . . . 146.026                  México . . . . . 95.732                  Holanda . . . . . 24.878</p> <p align="right"><b>10.077.014</b></p>
<p><b>Lã penteada</b> <i>Laine peignée</i></p> <p>27 a 30 kg.</p> <p>França . . . . . 31.166                  Inglaterra . . . . . 23.831                  Austrália . . . . . 27.911                  União Sul-Africana . . . 6.636                  Outras origens . . . . . 3.741</p> <p align="right"><b>93.285</b></p>	<p><b>Purgueira</b> <i>Purghère</i></p> <p>107-I kg.</p> <p>Império Colonial } Cabo Verde . . . . . 285.295                  } Guiné . . . . . 6.949                  } Angola . . . . . 21.980</p> <p align="right"><b>314.224</b></p>	<p><b>Óleos em rama para destilação</b> <i>Huiles brutes pour distillation</i></p> <p>141 t.</p> <p>Colômbia . . . . . 11.520                  Venezuela . . . . . 101.594</p> <p align="right"><b>113.114</b></p>	<p><b>Azotato de sódio</b> <i>Nitrate de sodium</i></p> <p>238 kg.</p> <p>Bélgica-Luxemburgo . . . 5.921.743                  Chile . . . . . 18.082.818                  Outras origens . . . . . 998</p> <p align="right"><b>24.005.559</b></p>
<p><b>Peles em bruto ou preparadas, secas</b> <i>Peaux brutes ou préparées, sèches</i></p> <p>41 kg.</p> <p>Império Colonial } Cabo Verde . . . . . 39.959                  } Guiné . . . . . 154.304                  } Angola . . . . . 590.683                  } Moçambique . . . . . 73.708                  } Argentina . . . . . 27.207                  } Bolívia . . . . . 10.852                  } Brasil . . . . . 1.221.525                  } União Sul-Africana . . . 238.970                  } Uruguai . . . . . 49.152                  } Outras origens . . . . . 24.311</p> <p align="right"><b>2.430.671</b></p>	<p><b>Sementes de ricino</b> <i>Grains de ricin</i></p> <p>107-J kg.</p> <p>Império Colonial } Cabo Verde . . . . . 16.660                  } S. Tomé e Príncipe . . . 1.063                  } Angola . . . . . 103.360</p> <p align="right"><b>121.083</b></p>	<p><b>Petróleo</b> <i>Pétrole</i></p> <p>142 t.</p> <p>Arábia e Mesopotâmia . . . 5.669                  E. U. da América . . . . . 632                  Aden . . . . . 3.759                  Curaçau . . . . . 13.810                  Pérsia . . . . . 227</p> <p align="right"><b>24.097</b></p>	<p><b>Tintas não preparadas</b> <i>Couleurs non préparées</i></p> <p>393 kg.</p> <p>Alemanha . . . . . 19.611                  Bélgica-Luxemburgo . . . 127.290                  E. U. da América . . . . . 194.440                  França . . . . . 72.065                  Inglaterra . . . . . 139.482                  Holanda . . . . . 6.388                  Suíça . . . . . 62.566                  Outras origens . . . . . 10.106</p> <p align="right"><b>631.948</b></p>
<p><b>Peles em cabelo para adorno pessoal</b> <i>Fourrures</i></p> <p>42-A kg.</p> <p>Império Colonial } Guiné . . . . . 262                  } Angola . . . . . 8.727                  } Moçambique . . . . . 788                  } França . . . . . 5.719                  } Inglaterra . . . . . 368                  } Sudoeste Africano . . . . . 128                  } Noruega . . . . . 130                  } Suécia . . . . . 115                  } Outras origens . . . . . 90</p> <p align="right"><b>16.327</b></p>	<p><b>Sisal e outras agaves</b> <i>Sisal et autres agaves</i></p> <p>108 kg.</p> <p>Império Colonial } Angola . . . . . 1.701.224                  } Moçambique . . . . . 506.381</p> <p>México . . . . . 1.000                  Outras origens . . . . . 513</p> <p align="right"><b>2.209.118</b></p>	<p><b>Gasolina</b> <i>Essence</i></p> <p>143 t.</p> <p>Arábia e Mesopotâmia . . . 622                  E. U. da América . . . . . 7.703                  Curaçau . . . . . 12.121                  Pérsia . . . . . 10.486                  Outras origens . . . . . 47</p> <p align="right"><b>30.979</b></p>	<p><b>Flo de seda</b> <i>Fil de soie</i></p> <p>410 kg.</p> <p>Bélgica-Luxemburgo . . . 35.595                  Espanha . . . . . 19.796                  E. U. da América . . . . . 6.422                  França . . . . . 39.212                  Inglaterra . . . . . 79.576                  Itália . . . . . 74.942                  Holanda . . . . . 15.811                  Suíça . . . . . 96.353</p> <p align="right"><b>367.707</b></p>
<p><b>Algodão em caroço, em rama, ou simplesmente cardado, não tinto</b> <i>Coton non égrené, brut ou cardé</i></p> <p>55 kg.</p> <p>Império Colonial } Angola . . . . . 3.350.698                  } Moçambique . . . . . 15.714.796</p> <p>Brasil . . . . . 1.367.495                  Egípto . . . . . 453.031</p> <p align="right"><b>20.886.020</b></p>	<p><b>Tabaco em folha ou em rolo</b> <i>Tabac en feuille ou en rouleau</i></p> <p>110 e 111 kg.</p> <p>Império Colonial } Angola . . . . . 240.421                  } Moçambique . . . . . 24.437</p> <p>Cuba . . . . . 23.444                  E. U. da América . . . . . 1.823.473                  África Merid. Britânica . . . 35.354                  Índias Holandesas . . . . . 6.537                  Paraguai . . . . . 14.764                  República Dominicana . . . 10.222                  Outras origens . . . . . 3.375</p> <p align="right"><b>2.182.027</b></p>	<p><b>Óleos combustíveis</b> <i>Huiles combustibles</i></p> <p>144-A t.</p> <p>Arábia e Mesopotâmia . . . 4.000                  E. U. da América . . . . . 1.236                  Aden . . . . . 2.100                  Curaçau . . . . . 49.367                  Pérsia . . . . . 18.211</p> <p align="right"><b>74.914</b></p>	<p><b>Tecidos de seda n. e.</b> <i>Tissus en soie</i></p> <p>419 a 423 kg.</p> <p>Bélgica-Luxemburgo . . . 2.649                  Brasil . . . . . 82                  Espanha . . . . . 54                  E. U. da América . . . . . 429                  França . . . . . 495                  Inglaterra . . . . . 641                  Itália . . . . . 90                  Curaçau . . . . . 45                  Suíça . . . . . 6.037                  Outras origens . . . . . 47</p> <p align="right"><b>10.569</b></p>
	<p><b>Trapo, aparas, retalhos para o fabrico de papel</b> <i>Chiffons, etc., pour la fabrication de papier</i></p> <p>112 kg.</p> <p>Suécia . . . . . 6.945.822                  Outras origens . . . . . 35.688</p> <p align="right"><b>6.981.510</b></p>	<p><b>Alumínio e suas ligas</b> <i>Aluminium et ses alliages</i></p> <p>150 kg.</p> <p>Bélgica-Luxemburgo . . . 41.094                  E. U. da América . . . . . 74.794                  França . . . . . 59.878                  Inglaterra . . . . . 184.888                  Canadá . . . . . 36.859                  Itália . . . . . 3.162                  Holanda . . . . . 8.823                  Suíça . . . . . 63.309                  Outras origens . . . . . 111</p> <p align="right"><b>472.918</b></p>	<p><b>Cobre</b> <i>Cuivre</i></p> <p>155 a 157 kg.</p> <p>Angola . . . . . 40.080                  Bélgica-Luxemburgo . . . 385.376                  E. U. da América . . . . . 1.081.659                  França . . . . . 419.119                  Inglaterra . . . . . 1.368.608                  Canadá . . . . . 128.948                  Holanda . . . . . 48.469                  Suíça . . . . . 16.410                  Outras origens . . . . . 9.120</p> <p align="right"><b>3.497.789</b></p>

5. — Comércio especial. Importação, por origens, de algumas mercadorias. — Janeiro a Junho 1948.  
*Commerce spécial. Importation, selon leur origine, de quelques marchandises. — Janvier-Juin 1948.*

<p><b>Batatas</b> <i>Pommes de terre</i></p> <p>578 kg.</p> <p>Bélgica-Luxemburgo . . . 120.000  Dinamarca . . . . . 2.167.350  E. U. da América . . . . 149.469  Inglaterra . . . . . 904.954  Irlanda . . . . . 217.097  Holanda . . . . . 834.547  Outras origens . . . . . 6.119</p> <p><b>4.399.536</b></p>		<p><b>Café</b> <i>Café</i></p> <p>606 kg.</p> <p>Império Colonial } Cabo Verde . . . . 4.201  } S. Tomé e Príncipe . 52.671  } Angola . . . . . 3.957.972  Brasil . . . . . 441.829  Outras origens . . . . . 495</p> <p><b>4.457.168</b></p>		<p>Holanda . . . . . 56.924  Suécia . . . . . 90.124  França . . . . . 690.620  Suíça . . . . . 10.248</p> <p><b>7.493.396</b></p>		<p>Espanha . . . . . 19.828  E. U. da América . . . . 1.684.969  França . . . . . 1.475.264  Inglaterra . . . . . 1.915.791  México . . . . . 19.055  Holanda . . . . . 47.368  Curaçau . . . . . 31.827  Suécia . . . . . 55.451  Suíça . . . . . 99.559  Uruguai . . . . . 51.283  Outras origens . . . . . 53.599</p> <p><b>6.243.302</b></p>	
<p><b>Milho em grão</b> <i>Maïs</i></p> <p>590 kg.</p> <p>Angola . . . . . 3.478.615  Argentina . . . . . 16.798.209  E. U. da América . . . . 32.375</p> <p><b>20.309.199</b></p>		<p><b>Forragens</b> <i>Fourrages</i></p> <p>620 kg.</p> <p>Angola . . . . . 822.833  Argentina . . . . . 219.531  E. U. da América . . . . 109.719  Outras origens . . . . . 2.332</p> <p><b>1.154.415</b></p>		<p><b>Automóveis de carga</b> <i>Voitures automobiles de charge</i></p> <p>728 e 729 n.º kg.</p> <p>E. U. da América 1.303 2.646.604  França . . . . . 77 142.898  Inglaterra . . . . 957 1.336.896  Itália . . . . . 18 20.290  Suécia . . . . . 10 31.952</p> <p><b>2.365 4.178.640</b></p>		<p><b>Flo metálico isolado</b> <i>Fils isolés pour usages électriques</i></p> <p>1.010 a 1.012-A kg.</p> <p>Bélgica-Luxemburgo . . 447.506  E. U. da América . . . . 62.958  França . . . . . 48.563  Inglaterra . . . . . 1.302.686  Holanda . . . . . 438.678  Suécia . . . . . 4.553  Outras origens . . . . . 819</p> <p><b>2.305.763</b></p>	
<p><b>Trigo em grão</b> <i>Froment</i></p> <p>592 kg.</p> <p>Argentina . . . . . 62.126.577  E. U. da América . . . . 39 770 088</p> <p><b>101.896.665</b></p>		<p><b>Aparelhos radioelétricos,</b> <b>receptores, etc.</b> <i>Appareils radio-électriques,</i> <i>recepteurs, etc.</i></p> <p>651 e 651-A n.º kg.</p> <p>Angola . . . . . 41 527  E. U. da América 11.454 62.844  França . . . . . 748 5.795  Inglaterra . . . . . 2.069 25.762  Holanda . . . . . 1.379 6.383  Suécia . . . . . 23 626  Suíça . . . . . 80 756  Outras origens . . . . . 56 357</p> <p><b>15.850 103.050</b></p>		<p><b>Automóveis para transporte de pessoas</b> <i>Voitures automobiles pour personnes</i></p> <p>731 a 734 n.º kg.</p> <p>Checoslováquia . . . . 29 19.793  E. U. da América 1.775 2.791.309  França . . . . . 277 237.493  Inglaterra . . . . . 2.922 2.733.802  Itália . . . . . 161 119.569  Outras origens . . . . . 9 9.962</p> <p><b>5.173 5.911.928</b></p>		<p><b>Medicamentos</b> <i>Médicaments n. d.</i></p> <p>1.045 a 1.048 kg.</p> <p>Brasil . . . . . 1.244  Espanha . . . . . 14.048  E. U. da América . . . . 60.304  França . . . . . 18.437  Inglaterra . . . . . 51.733  Itália . . . . . 2.472  Suíça . . . . . 72.054  Outras origens . . . . . 1.614</p> <p><b>221.906</b></p>	
<p><b>Bacalhau</b> <i>Morue</i></p> <p>592-B e 593 kg.</p> <p>Groenlândia . . . . . 3.238.707  Terra Nova . . . . . 5.235.173  Noruega . . . . . 8.516.916  Outras origens . . . . . 2.000</p> <p><b>17.292.796</b></p>		<p><b>Máquinas Industriais</b> <i>Machines industrielles</i></p> <p>656 a 660 kg.</p> <p>Bélgica-Luxemburgo . . 347.475  Checoslováquia . . . . 103.821  Dinamarca . . . . . 79.829  Espanha . . . . . 72.381  E. U. da América . . . . 2.605.649  França . . . . . 416.555  Inglaterra . . . . . 2.564.823  Canadá . . . . . 38.999  União Sul-Africana . . 22.230  Itália . . . . . 393.718</p>		<p><b>Câmaras-de-ar e protectores de borracha</b> <i>Chambres a air et enveloppes</i></p> <p>745 kg.</p> <p>Bélgica-Luxemburgo . . 16.660  Espanha . . . . . 79.339  E. U. da América . . . . 375.968  França . . . . . 58.131  Inglaterra . . . . . 141.153  Canadá . . . . . 48.094  Holanda . . . . . 33.040  Outras origens . . . . . 10.330</p> <p><b>762.715</b></p>		<p><b>Relógios de uso pessoal</b> <i>Montres</i></p> <p>1.070 a 1.075 n.º kg.</p> <p>Suíça . . . . . 66.561 2.226  Outras origens . . . . . 162 7</p> <p><b>66.723 2.233</b></p>	
<p><b>Açúcar</b> <i>Sucre</i></p> <p>598 a 600 kg.</p> <p>Império Colonial } Angola . . . . . 12.220.753  } Moçambique . . . . 17.491.020  Brasil . . . . . 2.335.733  Cuba . . . . . 6.788.732  E. U. da América . . . . 14.176  Peru . . . . . 387.382  Outras origens . . . . . 6.726</p> <p><b>39.244.522</b></p>		<p><b>Ferro ou aço em obra</b> <i>Ouvrages en fer et acier</i></p> <p>878, 879, 883 a 892 kg.</p> <p>Império Colonial } Angola . . . . . 6.275  } Moçambique . . . . 38.621  } Bélgica-Luxemburgo . . 746.412</p>					

6. — Comércio especial. Exportação, por países de consumo, de algumas mercadorias  
*Commerce spécial. Exportation, selon les pays de consommation, de quelques marchandises*

JANEIRO A JUNHO 1948

JANVIER-JUIN 1948

<p><b>Óleos de cachalote e baleia</b>  <i>Huile de cachalot et de baleine</i></p> <p>94 kg.</p> <p>Bélgica-Luxemburgo . . . 62.282  Dinamarca . . . . . 3.698  Espanha . . . . . 17.533  França . . . . . 313.028  Holanda . . . . . 192.176</p> <p><b>588.737</b></p> <p><b>Óleo de sardinha</b>  <i>Huile de sardine</i></p> <p>95 kg.</p> <p>Bélgica-Luxemburgo . . . 4.185  Inglaterra . . . . . 200.000  Noruega . . . . . 8.480  Holanda . . . . . 90.065</p> <p><b>302.730</b></p> <p><b>Madeira de pinheiro para construção, em vigas, vigotas e tabuado</b>  <i>Bois de pin, en planches, solives et soliveaux</i></p> <p>121 kg.</p> <p>Espanha . . . . . 380.000  Inglaterra . . . . . 1.500.533  Holanda . . . . . 33.310  Outros países . . . . . 8.240</p> <p><b>1.922.103</b></p> <p><b>Esteiros para minas</b>  <i>Bois de mines</i></p> <p>128 e 129 t.</p> <p>Espanha . . . . . 20.516  Marrocos (Prot. francês) . . 1.825  Tunísia . . . . . 1.910  Inglaterra . . . . . 23.082</p> <p><b>47.733</b></p> <p><b>Cortiça em pranchas</b>  <i>Liège en planches</i></p> <p>149 kg.</p> <p>Alemanha . . . . . 389.937  Argentina . . . . . 1.512.833  Bélgica-Luxemburgo . . . 176.826  Brasil . . . . . 82.824  Checoslováquia . . . . . 9.740  Chile . . . . . 43.430  China . . . . . 89.039  Dinamarca . . . . . 169.081  Egipto . . . . . 10.615  E. U. da América . . . . . 1.133.548  Finlândia . . . . . 112.536  França . . . . . 149.687  Grécia . . . . . 118.232  Inglaterra . . . . . 370.394  Austrália . . . . . 51.594  Hong-Kong . . . . . 50.610  Islândia . . . . . 80.915  México . . . . . 250.305  Noruega . . . . . 194.496  Holanda . . . . . 138.744  Polónia . . . . . 10.000  Rússia . . . . . 1.281.483  Suécia . . . . . 119.392  Suíça . . . . . 16.833  Turquia . . . . . 17.387  Uruguai . . . . . 136.840  Outros países . . . . . 10.230</p> <p><b>6.727.551</b></p> <p><b>Cortiça em refugo</b>  <i>Liège en rebuts</i></p> <p>150 kg.</p> <p>Alemanha . . . . . 209.055  Bélgica-Luxemburgo . . . 66.128  Brasil . . . . . 7.420  Dinamarca . . . . . 237.135  Egipto . . . . . 62.820  E. U. da América . . . . . 6.599.815  Inglaterra . . . . . 196.254</p>	<p>Austrália . . . . . 23.400  Canadá . . . . . 4.410  Terra Nova . . . . . 21.950  México . . . . . 33.200  Noruega . . . . . 226.137  Holanda . . . . . 1.002.480  Suíça . . . . . 5.390</p> <p><b>8.695.584</b></p> <p><b>Cortiça em serradura</b>  <i>Liège en sciure et granulé</i></p> <p>151 kg.</p> <p>Bélgica-Luxemburgo . . . 163.021  Inglaterra . . . . . 2.626.124  Austrália . . . . . 28.600  União Sul-Africaná . . . . . 68.535  Holanda . . . . . 339.298  Suíça . . . . . 19.179  Outros países . . . . . 11.548</p> <p><b>3.256.305</b></p> <p><b>Cortiça virgem</b>  <i>Liège mâle</i></p> <p>152 kg.</p> <p>Bélgica-Luxemburgo . . . 44.240  E. U. da América . . . . . 6.787.224  Austrália . . . . . 9.400  Holanda . . . . . 561.596  Suíça . . . . . 19.400  Outros países . . . . . 170</p> <p><b>7.422.030</b></p> <p><b>Aguarrás</b>  <i>Térébenthine</i></p> <p>157 kg.</p> <p>Império Colonial } Angola . . . . . 15.396  } Timor . . . . . 3.023</p> <p>Austria . . . . . 25.043  Bélgica-Luxemburgo . . . 601.792  Checoslováquia . . . . . 710.709  Hungria . . . . . 142.539  Inglaterra . . . . . 2.398.605  Austrália . . . . . 30.312  Noruega . . . . . 11.739  Holanda . . . . . 349.791  Suíça . . . . . 608.099  Outros países . . . . . 3.542</p> <p><b>4.900.590</b></p> <p><b>Pez</b>  <i>Colophane</i></p> <p>158 a 160 kg.</p> <p>Alemanha . . . . . 7.718.982  Austria . . . . . 47.678  Bélgica-Luxemburgo . . . 2.614.772  Checoslováquia . . . . . 617.401  Egipto . . . . . 413.310  Finlândia . . . . . 52.748  Inglaterra . . . . . 19.404.269  Austrália . . . . . 481.349  Irlanda . . . . . 349.345  Itália . . . . . 280.413  Noruega . . . . . 564.942  Holanda . . . . . 2.564.209  Palestina . . . . . 2.095  Pérsia . . . . . 19.819  Suécia . . . . . 30.069  Suíça . . . . . 515.555  Outros países . . . . . 12.689</p> <p><b>35.689.645</b></p> <p><b>Pirlites</b>  <i>Pyrites</i></p> <p>289 t.</p> <p>Bélgica-Luxemburgo . . . 4.400  E. U. da América . . . . . 102  França . . . . . 142.739  Marrocos (Prot. francês) . . 1.100  Inglaterra . . . . . 100  Irlanda . . . . . 5.539</p> <p><b>153.980</b></p>	<p><b>Minério de volfrâmio</b>  <i>Minerais de wolfram</i></p> <p>302 e 303 t.</p> <p>Bélgica-Luxemburgo . . . . 2  França . . . . . 155  Inglaterra . . . . . 1.435</p> <p><b>1.592</b></p> <p><b>Estanho</b>  <i>Étain</i></p> <p>335 e 336 kg.</p> <p>Argentina . . . . . 35.426  Bélgica-Luxemburgo . . . . 50.032  Espanha . . . . . 34.053  E. U. da América . . . . . 45.648  México . . . . . 75.026  Holanda . . . . . 36.572  Outros países . . . . . 20.200</p> <p><b>296.957</b></p> <p><b>Fio de algodão</b>  <i>Fils de coton</i></p> <p>461 e 462 kg.</p> <p>Império Colonial } Guiné . . . . . 121.744  } Angola . . . . . 43.839  } Moçambique . . . . . 22.998</p> <p>Cuba . . . . . 5.732  Hong-Kong . . . . . 1.000  Outros países . . . . . 2.552</p> <p><b>197.865</b></p> <p><b>Tecidos de algodão, brancos ou branqueados, em obra</b>  <i>Tissus en coton, blancs ou blanchis, en ouvrage</i></p> <p>481 a 485 kg.</p> <p>Império Colonial } Cabo Verde . . . . . 508  } Guiné . . . . . 3.409  } Angola . . . . . 2.697  } Moçambique . . . . . 2.192</p> <p>Navios estrangeiros . . . . . 316  Outros países . . . . . 103</p> <p><b>9.225</b></p> <p><b>Tecidos de algodão, tintos e estampados, em peça</b>  <i>Tissus en coton, teints et imprimés, en pièce</i></p> <p>486 a 488 e 500 kg.</p> <p>Império Colonial } Cabo Verde . . . . . 24.631  } Guiné . . . . . 246.879  } S. Tomé e Príncipe . . . . . 31.599  } Angola . . . . . 690.573  } Moçambique . . . . . 1.028.484</p> <p>Congo Belga . . . . . 2.358  Tunísia . . . . . 7.950  África Meridional Britânica . . . . . 18.965  União Sul-Africaná . . . . . 4.125  Síria . . . . . 9.666  Outros países . . . . . 2.576</p> <p><b>2.067.806</b></p> <p><b>Tecidos de algodão, tintos e estampados, em obra</b>  <i>Tissus en coton, teints et imprimés, en ouvrage</i></p> <p>489 a 499 e 503 a 507 kg.</p> <p>Império Colonial } Cabo Verde . . . . . 2.704  } Guiné . . . . . 27.896  } S. Tomé e Príncipe . . . . . 20.478  } Angola . . . . . 258.205  } Moçambique . . . . . 179.034</p> <p>Outros países . . . . . 2.145</p> <p><b>490.462</b></p>	<p><b>Bordados da Madeira</b>  <i>Broderies de Madère</i></p> <p>539 kg.</p> <p>Brasil . . . . . 7.497  Cuba . . . . . 146  Equador . . . . . 293  E. U. da América . . . . . 30.463  Canadá . . . . . 5.849  Índias Holandesas . . . . . 840  Paraguai . . . . . 111  Venezuela . . . . . 2.119  Outros países . . . . . 526</p> <p><b>47.844</b></p> <p><b>Vinhos comuns maduros</b>  <i>Vins ordinaires</i></p> <p>600 a 606 hl.</p> <p>Império Colonial } Cabo Verde . . . . . 1.240  } Guiné . . . . . 4.523  } S. Tomé e Príncipe . . . . . 6.027  } Angola . . . . . 98.858  } Moçambique . . . . . 46.491  } Índia . . . . . 301  } Macau . . . . . 337  } Timor . . . . . 83</p> <p>Bélgica-Luxemburgo . . . . . 42.024  Congo Belga . . . . . 5.686  Brasil . . . . . 39.565  Colômbia . . . . . 57  Cuba . . . . . 74  Dinamarca . . . . . 14  E. U. da América . . . . . 266  Inglaterra . . . . . 111  África Meridional Britânica . . . . . 29  Canadá . . . . . 81  Colónias britânicas nas Américas Central e do Sul . . . . . 15</p> <p>Irlanda . . . . . 47  Noruega . . . . . 13  Holanda . . . . . 374  Suíça . . . . . 1.111  Uruguai . . . . . 68  Venezuela . . . . . 94  Navios estrangeiros . . . . . 868  Outros países . . . . . 24</p> <p><b>248.381</b></p> <p><b>Vinhos verdes e verdascos</b>  <i>Vins verts</i></p> <p>621 a 624 hl.</p> <p>Império Colonial } Guiné . . . . . 58  } S. Tomé e Príncipe . . . . . 55  } Angola . . . . . 3.178  } Moçambique . . . . . 2.447  } Timor . . . . . 13</p> <p>Bélgica-Luxemburgo . . . . . 92  Congo Belga . . . . . 216  Brasil . . . . . 17.143  Uruguai . . . . . 20  Outros países . . . . . 11</p> <p><b>23.233</b></p> <p><b>Vinhos do Porto</b>  <i>Vins de Porto</i></p> <p>635 a 641 hl.</p> <p>Império Colonial } Cabo Verde . . . . . 17  } Guiné . . . . . 86  } S. Tomé e Príncipe . . . . . 23  } Angola . . . . . 391  } Moçambique . . . . . 339  } Índia . . . . . 137  } Macau . . . . . 143</p> <p>Alemanha . . . . . 954  Argentina . . . . . 62  Bélgica-Luxemburgo . . . . . 21.347  Congo Belga . . . . . 219  Brasil . . . . . 9.896  Colômbia . . . . . 844  Cuba . . . . . 100  Dinamarca . . . . . 127</p>
---	---	--	---





7.—Trânsito indirecto. Trânsito directo e baldeação

*Transit indirect. Transit direct et transbordement*

1948

Mercadorias	Toneladas Tonnes		1.000 esc.		Marchandises
	Junho Juin	Janeiro a Junho Janvier- Juin	Junho Juin	Janeiro a Junho Janvier- Juin	
1	2	3	4	5	6
<b>Trânsito Indirecto de mercadorias do Império Colonial</b> <i>Transit indirect de marchandises de l'Empire Colonial</i>					
<b>Total.</b>	<b>3.268</b>	<b>17.640</b>	<b>15.434</b>	<b>122.123</b>	<b>Total.</b>
Cera animal (36)	48	541	1.243	14.802	Cire animale.
Borracha em bruto (154)	22	22	218	218	Cáoutchouc en brut.
Conservas de peixe (744 a 767)	105	690	1.541	9.930	Conserves de poisson.
Cacau (809)	53	2.206	1.001	43.070	Cacao.
Café (811 e 812)	7	678	43	4.107	Café.
Chá (814)	3	17	85	386	Thé.
Outras mercadorias	3.030	13.486	11.303	49.610	Autres marchandises.
<b>Trânsito directo e baldeação de mercadorias do Império Colonial</b> <i>Transit direct et transbordement de marchandises de l'Empire Colonial</i>					
<b>Total.</b>	<b>227</b>	<b>4.543</b>	<b>964</b>	<b>20.739</b>	<b>Total.</b>
Sementes e frutos oleaginosos (199 a 202)	100	1.316	665	6.865	Graines et fruits oléagineux.
Conservas de peixe (744 a 767)	..	55	..	815	Conserves de poisson.
Outras mercadorias	127	3.172	299	13.059	Autres marchandises.
<b>Trânsito indirecto de mercadorias estrangeiras, com destino ao Império Colonial</b> <i>Transit indirect de marchandises étrangères, à destination de l'Empire Colonial</i>					
<b>Total.</b>	<b>1.415</b>	<b>9.802</b>	<b>19.624</b>	<b>147.943</b>	<b>Total.</b>
Tabaco em folha ou em rolo (227)	21	78	432	1.432	Tabac en feuille ou en rouleau.
Ferro ou aço em bruto (337 a 342)	42	323	194	1.442	Fer ou acier en brut.
Fios e tecidos (432 a 561)	119	1.072	5.436	43.408	Fils et tissus.
Farinha de trigo (683)	71	1.330	285	5.869	Farine de blé.
Aparelhos, máquinas, etc., n. e. (935 a 964)	210	1.586	4.556	34.017	Appareils, machines, etc.
Metais não preciosos em obra (1.097 a 1.138)	201	1.251	1.377	9.833	Métaux non précieux en ouvrage.
Papel (1.148 a 1.152)	9	72	46	1.460	Papier.
Medicamentos e especialidades farmacêuticas (1.218 e 1.222)	4	37	555	2.219	Médicaments et produits pharmaceutiques.
Relógios e peças separadas (1.241 a 1.244)	1	2	25	131	Montres, horloges et pendules.
Outras mercadorias	737	4.051	6.718	48.132	Autres marchandises.
<b>Trânsito indirecto de mercadorias estrangeiras, com destino ao estrangeiro</b> <i>Transit indirect de marchandises étrangères, à destination de l'étranger</i>					
<b>Total.</b>	<b>8.319</b>	<b>52.211</b>	<b>18.178</b>	<b>90.237</b>	<b>Total.</b>
Carvões minerais (241 a 246)	..	..	..	..	Charbons minéraux.
Óleos minerais combustíveis (248 a 251)	5.747	38.279	4.579	26.271	Huiles minérales combustibles.
Gasolina (255)	1.922	10.131	3.177	15.949	Essence.
Sais n. e., orgânicos e inorgânicos (375 a 384)	10	25	68	255	Sels n. e., organiques et inorganiques.
Fios e tecidos (432 a 561)	7	39	173	1.797	Fils et tissus.
Trigo (674)	..	..	..	..	Blé.
Aparelhos e máquinas, etc. (935 a 964)	7	115	874	13.533	Appareils, machines, etc.
Material circulante para caminhos de ferro (977)	..	..	..	..	Matériel roulant pour chemins de fer.
Relógios e peças separadas (1.241 a 1.244)	..	1	..	1.323	Montres, horloges et pendules.
Outras mercadorias	626	3.621	4.307	31.109	Autres marchandises.
<b>Trânsito directo e baldeação de mercadorias estrangeiras, com destino ao estrangeiro</b> <i>Transit direct et transbordement de marchandises étrangères, à destination de l'étranger</i>					
<b>Total.</b>	<b>109</b>	<b>360</b>	<b>839</b>	<b>3.917</b>	<b>Total.</b>
Couros e peles (41 a 51)	..	17	..	373	Cuirs et peaux.
Óleos vegetais (189 a 198)	..	..	..	..	Huiles végétales.
Tabaco em folha ou em rolo (227)	..	..	..	..	Tabac en feuille ou en rouleau.
Tintas não preparadas (394 a 400)	..	..	..	..	Couleurs non préparées.
Tecidos de seda em peça (453 a 455)	..	..	..	..	Tissus de soie en pièce.
Tecidos de algodão tinto em peça (486 a 488)	..	7	..	307	Tissus de coton en pièce.
Cereais em grão (669 a 682)	..	..	..	..	Céréales en grain.
Cacau (809)	..	..	..	..	Cacao.
Aparelhos, máquinas, etc., n. e. (935 a 964)	2	2	188	220	Appareils, machines et outils.
Trança de palha (1.027)	..	..	..	..	Paille tressée.
Medicamentos e especialidades farmacêuticas (1.218 e 1.222)	..	o	..	30	Médicaments et produits pharmaceutiques.
Relógios e peças separadas (1.241 a 1.244)	..	o	..	176	Montres, horloges et pendules.
Artigos de fotografia, etc. (1.257)	..	..	..	..	Articles de photographie, etc.
Outras mercadorias	107	334	651	2.811	Autres marchandises.
<b>Trânsito directo e baldeação de mercadorias estrangeiras, com destino ao Império Colonial</b> <i>Transit direct et transbordement de marchandises étrangères, à destination de l'Empire Colonial</i>					
<b>Total.</b>	<b>8</b>	<b>145</b>	<b>295</b>	<b>1.662</b>	<b>Total.</b>
Tecidos de algodão (463 a 513)	..	2	..	103	Tissus de coton.
Outras mercadorias	8	143	295	1.559	Autres marchandises.

**8.—Comércio especial por algumas circunscrições**  
*Commerce spécial effectué par quelques circonscriptions douanières*

1948

Classes Classes (*)	Importação <i>Importation</i>		Exportação <i>Exportation</i>		Importação <i>Importation</i>		Exportação <i>Exportation</i>		Importação <i>Importation</i>		Exportação <i>Exportation</i>	
	Tonela- das <i>Tonnes</i>	1.000 esc.	Tonela- das <i>Tonnes</i>	1.000 esc.	Tonela- das <i>Tonnes</i>	1.000 esc.	Tonela- das <i>Tonnes</i>	1.000 esc.	Tonela- das <i>Tonnes</i>	1.000 esc.	Tonela- das <i>Tonnes</i>	1.000 esc.
1	2	3	4	5	6	7	8	9	10	11	12	13
<b>Circunscrições aduaneiras—Janeiro a Junho</b> <i>Circonscriptions douanières—Janvier-Juin</i>												
	<b>Lisboa</b>				<b>Porto</b>				<b>Funchal</b>			
<b>Total</b>	980.276	3.225.942	181.746	903.460	238.229	1.280.665	65.734	621.943	14.159	71.121	18.433	62.668
I. ....	425	1.534	16	288	..	..	..	..	..	..	..	..
II. ....	757.652	1.191.811	110.364	342.306	156.915	628.441	44.437	198.103	3.108	9.104	16.196	2.528
III. ....	1.301	46.105	1.278	84.809	860	52.346	2.556	184.598	64	11.855	68	47.676
IV. ....	135.576	657.606	43.985	206.711	67.763	297.714	11.999	149.411	10.369	39.474	1.855	9.962
V. ....	56.742	1.024.464	1.054	27.966	6.158	201.939	789	12.548	166	5.970	2	46
VI. ....	28.580	304.422	25.048	241.380	6.533	100.225	5.953	77.283	452	4.718	312	2.456
	<b>Setúbal</b>				<b>Leixões</b>				<b>Ponta Delgada</b>			
<b>Total</b>	24.843	15.587	179.855	94.076	69	324	70.305	154.275	8.682	19.735	5.410	2.777
I. ....	..	..	..	..	..	..	o	2	..	..	o	1
II. ....	24.553	13.046	174.153	30.300	1	23	35.825	13.662	5.959	7.476	5.207	1.265
III. ....	46	786	6	626	1	5	o	o	18	257	o	102
IV. ....	..	..	5.694	63.124	66	227	19.371	96.258	2.569	6.177	201	1.379
V. ....	95	1.163	2	26	o	7	2	88	99	4.695	o	14
VI. ....	149	592	o	o	1	62	15.107	44.265	37	1.130	2	16
	<b>Faro-Olhão</b>				<b>Vila Real de Santo António</b>				<b>Angra do Heroísmo</b>			
<b>Total</b>	352	434	22.183	62.850	1.407	1.559	28.053	24.287	1.256	6.471	9	3.098
I. ....	..	..	..	..	..	..	..	..	..	..	..	..
II. ....	349	371	2.098	6.445	1.316	678	26.504	4.724	326	555	..	..
III. ....	..	..	..	..	o	4	..	..	4	612	9	3.098
IV. ....	..	..	20.064	55.830	79	515	1.549	19.563	885	4.720	..	..
V. ....	3	63	..	..	12	353	..	..	30	498	..	..
VI. ....	..	..	21	575	o	9	..	..	11	86	..	..
	<b>Portimão</b>				<b>Viana do Castelo</b>				<b>Horta</b>			
<b>Total</b>	2	4	4.322	32.702	484	343	14.739	26.604	2.589	3.617	2.251	1.172
I. ....	..	..	..	..	..	..	..	..	..	..	..	..
II. ....	..	..	1.924	5.267	481	330	3.879	2.607	1.955	1.175	2.251	1.172
III. ....	..	..	..	..	..	..	o	1	o	37	..	..
IV. ....	2	4	2.384	27.105	..	..	o	o	608	1.650	..	..
V. ....	..	..	..	..	o	7	..	..	9	464	..	..
VI. ....	..	..	14	330	3	6	10.860	23.996	17	291	..	..

(\*) Classes da nomenclatura pautal

- I. Animais vivos.
- II. Matérias-primas.
- III. Fios, tecidos, feltros e respectivas obras.
- IV. Substâncias alimentícias.
- V. Máquinas, aparelhos, ferramentas, etc. Navios. Veículos.
- VI. Manufacturas diversas.

Classes de la nomenclature douanière

- I. Animaux vivants.
- II. Matières premières.
- III. Fils, tissus et leurs ouvrages.
- IV. Substances alimentaires.
- V. Machines, appareils, outils, etc. Bateaux. Véhicules.
- VI. Manufactures diverses.

## B. — Preços — Prix

### 1. — Índice de preços por grosso em Lisboa

*Nombre-indice des prix de gros à Lisbonne*

Grupos <i>Groupes</i>	Base de referência <i>Époque de base</i>	1948						1947						
		I	II	III	IV	V	VI	VI	VII	VIII	IX	X	XI	XII
1	2	3	4	5	6	7	8	9	10	11	12	13	14	15
1. — Alimentares — <i>Alimentaires</i>		181,8	182,2	180,9	182,1	182,1	185,0	203,0	197,3	196,9	189,9	189,1	187,6	184,5
Cereais — <i>Céréales</i> . . .		201,5	201,9	202,2	206,5	212,3	212,0	187,9	195,4	198,9	194,3	196,7	198,8	200,3
Produtos de origem vegetal — <i>Produits d'origine végétale</i> . . . .		150,8	151,4	147,8	145,2	137,6	145,2	218,7	195,2	189,4	180,7	174,7	168,4	159,1
Produtos de origem animal — <i>Produits d'origine animale</i> . . . .		223,4	223,1	222,8	222,9	222,7	222,2	235,8	235,5	235,9	217,4	225,5	225,3	224,2
2. — Não alimentares — <i>Non alimentaires</i> . . . . .		340,1	345,0	343,3	344,2	346,7	344,7	342,1	342,9	339,1	338,6	337,5	337,5	339,5
Metais e materiais de construção — <i>Métaux et matériaux de construction</i> . . . . .	Junho de 1927 = 100	242,8	245,6	233,2	237,5	247,4	238,2	243,0	240,1	240,1	235,9	235,9	235,9	242,8
Combustíveis — <i>Combustibles</i> . . . . .	Junho 1927 = 100	390,1	390,1	390,1	390,1	390,7	390,7	390,1	390,1	390,1	390,1	390,1	390,1	390,1
Produtos químicos e substâncias gordas — <i>Produits chimiques et matières grasses</i> . . . .		151,7	151,7	151,7	151,7	151,7	151,7	148,1	148,1	148,1	148,1	148,1	148,1	148,1
Produtos de exportação — <i>Produits d'exportation</i> . . . . .		661,4	717,9	726,7	726,1	726,9	727,0	696,0	713,6	666,7	672,5	657,0	655,7	661,4
Diversos — <i>Divers</i> . . . . .		257,8	248,6	253,0	258,8	260,0	251,3	240,2	243,4	238,4	232,6	242,6	251,6	259,9
3. — Total . . . . .		237,8	239,8	238,3	239,5	240,3	241,5	252,2	248,8	247,2	242,5	241,6	240,7	239,4
Gêneros coloniais (a) — <i>Denrées coloniales</i> . . . . .	Julho de 1914 = 100 Juillet 1914 = 100	4.518	4.637	4.420	4.548	4.425	4.502	3.664	3.680	3.723	4.152	4.228	4.620	4.632

(a) Para os gêneros coloniais, índice das cotações na Bolsa de Mercadorias — *Pour les denrées coloniales, nombre-indice des cours à la Bourse de Marchandises.*

No mês de Junho, em relação a Maio, o índice mostra uma subida de 1,2 pontos, devida principalmente ao aumento dos preços do cacau, vinhos comuns e vinho do Porto.

Par rapport au mois précédent, on constate en juin une élévation de 1,2 points, due principalement à la hausse des prix du cacao, vins ordinaires et vin du Porto.

### 2. — Índice ponderado do custo da alimentação e de outros produtos de consumo doméstico em Lisboa

*Nombre-indice pondéré du coût de la nourriture et de certains articles de ménage à Lisbonne*

Grupos <i>Groupes</i>	Base de referência <i>Époque de base</i>	1948						1947						
		I	II	III	IV	V	VI	VI	VII	VIII	IX	X	XI	XII
1	2	3	4	5	6	7	8	9	10	11	12	13	14	15
1. — Alimentação — <i>Nourriture</i>	100	220,5	211,9	202,9	202,8	199,2	203,0	219,6	211,2	207,8	219,8	215,7	216,8	216,3
2. — Combustíveis, iluminação e higiene — <i>Combustibles, éclairage et hygiène</i> . . .	Média mensal (Moyenne mensuelle) de 1-vii-1938 a 30-vi-1939	164,3	164,3	164,3	164,3	164,3	185,7	164,3	164,3	164,3	164,3	164,3	164,3	164,3
3. — Total . . . . .		211,0	203,8	196,3	196,2	193,3	200,0	210,2	203,3	200,4	210,3	207,0	207,9	207,5

Este índice, cuja publicação foi iniciada no *Boletim Mensal* de Janeiro de 1940, com elementos mensais relativos a 1939, compreende os produtos de maior importância no consumo doméstico, em número de 15 para a «alimentação» e de 6 para «combustíveis, iluminação e higiene», os quais, desdobrados nas suas qualidades ou tipos, levam à observação de elevado número de preços.

Em relação ao mês anterior, o índice total de Junho sobe 6,7 pontos, ou 3,5 por cento, como consequência das elevações seguintes: 3,8 pontos, ou 1,9 por cento, no grupo da alimentação, proveniente das subidas dos preços das batatas e do vinho — que se podem considerar regressões a preços normais — e ainda da elevação do preço médio do peixe na lota, embora se verifique ligeiro embaratecimento dos ovos; 21,4 pontos, ou 13,0 por cento, no grupo dos combustíveis, iluminação e higiene, devido à subida do preço do carvão vegetal.

Cet índice, que l'Institut a commencé à publier dans le *Bulletin Mensuel* de janvier 1940, avec des éléments mensuels relatifs à 1939, comprend les produits de plus grande importance dans la consommation domestique, au nombre de 15 pour «l'alimentation» et de 6 pour les «combustibles, éclairage et hygiène». Ces produits, divisés eux-mêmes en qualités ou types, amènent à l'observation d'un très grand nombre de prix.

Par rapport au mois précédent, l'indice total du mois de juin monte de 6,7 points, soit 3,5 pour cent, en conséquence des augmentations suivantes: 3,8 points, soit 1,9 pour cent, dans le groupe de l'alimentation, provenant de la hausse des pommes de terre et du vin — que l'on peut considérer comme un retour au prix normal — et aussi de la hausse du prix moyen du poisson à la criée, et contrariée par une légère baisse dans le prix des œufs; 21,4 points, soit 13,0 pour cent, dans le groupe des combustibles, éclairage et hygiène, due à la hausse du charbon végétal.

### 3. — Índice de preços de retalho — *Nombre-indice de prix de détail*

Base (100) : 1914

Anos e meses <i>Années et mois</i>	Alimentares — <i>Alimentaires</i>									Para o aquecimento e higiene doméstica <i>Pour le chauffage et l'hygiène domestique</i>			Total geral <i>Total général</i>		
	De origem vegetal <i>D'origine végétale</i>			De origem animal <i>D'origine animale</i>			Total			Continente	Cidade de Lisboa	Cidade do Porto	Continente	Cidade de Lisboa	Cidade do Porto
	Continente	Cidade de Lisboa	Cidade do Porto	Continente	Cidade de Lisboa	Cidade do Porto	Continente	Cidade de Lisboa	Cidade do Porto						
	2	3	4	5	6	7	8	9	10	11	12	13	14	15	16
1937	2.067	2.006	2.168	2.168	2.157	2.261	2.113	2.076	2.209	1.894	1.482	1.728	2.102	2.045	2.185
1938	1.992	1.994	2.096	2.109	2.182	2.306	2.046	2.073	2.192	1.870	1.408	1.621	2.037	2.049	2.165
1939	1.903	2.053	2.098	1.949	2.224	2.242	1.922	2.132	2.162	1.808	1.417	1.646	1.918	2.098	2.137
1940	1.950	2.051	2.100	2.072	2.478	2.404	2.009	2.251	2.237	2.010	1.629	1.930	2.009	2.222	2.222
1941	2.139	2.136	2.268	2.441	2.805	3.033	2.279	2.450	2.598	2.060	1.677	1.899	2.268	2.411	2.562
1942	2.399	2.366	2.543	3.236	3.515	3.893	2.786	2.905	3.132	2.196	1.819	2.083	2.758	2.852	3.076
1943	2.545	2.503	2.771	3.841	3.770	4.071	3.149	3.113	3.364	2.519	2.155	2.387	3.118	3.065	3.311
1944	2.704	2.663	2.972	3.830	3.760	4.097	3.234	3.196	3.469	2.698	2.360	2.595	3.208	3.154	3.422
1945	2.867	2.837	3.094	4.099	4.155	4.373	3.521	3.483	3.699	2.673	2.419	2.516	3.479	3.429	3.633
1946	3.246	3.238	3.541	4.849	4.836	5.449	4.056	4.053	4.403	2.611	2.371	2.469	3.980	3.963	4.345
1947	3.246	3.374	3.392	5.091	4.961	5.452	4.174	4.188	4.413	2.810	2.552	2.627	4.103	4.102	4.308
VI	3.252	3.328	3.297	5.010	4.844	5.087	4.136	4.103	4.202	2.814	2.542	2.619	4.068	4.021	4.107
VII	3.187	3.318	3.246	4.933	4.902	5.117	4.065	4.128	4.182	2.814	2.565	2.631	4.000	4.046	4.089
VIII	3.209	3.331	3.283	4.863	4.902	5.109	4.041	4.130	4.196	2.812	2.565	2.631	3.977	4.048	4.103
IX	3.187	3.281	3.259	4.882	5.006	5.079	4.039	4.159	4.159	2.825	2.565	2.631	3.976	4.076	4.069
X	3.154	3.179	3.233	4.877	4.947	5.079	4.021	4.100	4.146	2.863	2.565	2.643	3.961	4.018	4.057
XI	3.118	3.184	3.233	4.872	4.930	5.130	4.000	4.094	4.160	2.868	2.565	2.643	3.941	4.012	4.072
XII	3.096	3.179	3.250	4.849	4.764	5.202	3.978	3.986	4.187	2.879	2.565	2.643	3.921	3.911	4.100
1948:															
I	3.103	3.177	3.218	4.832	4.798	5.158	3.973	4.002	4.149	2.898	2.565	2.643	3.917	3.926	4.064
II	3.122	3.175	3.226	4.761	4.642	4.990	3.946	3.922	4.054	2.885	2.565	2.643	3.891	3.851	3.976
III	3.121	3.142	3.218	4.687	4.565	4.946	3.908	3.866	4.029	2.877	2.565	2.643	3.855	3.798	3.952
IV	3.135	3.146	3.242	4.681	4.522	4.977	3.913	3.831	4.056	2.880	2.565	2.643	3.859	3.766	3.978
V	3.109	3.066	3.188	4.618	4.558	4.913	3.868	3.809	3.997	2.883	2.565	2.667	3.817	3.745	3.924
VI	3.069	3.048	3.174	4.604	4.519	4.883	3.841	3.781	3.976	2.902	2.613	2.667	3.793	3.721	3.904

I) Em relação ao mês anterior, este grupo de índices apresenta, em Junho, as seguintes variações:

1) O índice total do continente baixa 24 pontos, ou 0,6 por cento, em resultado das seguintes alterações: descida de 40 pontos, ou 1,3 por cento, no grupo dos produtos de origem vegetal, resultante do predomínio das descidas sobre as subidas, destacando-se nas primeiras as do café e da cebola; decréscimo de 14 pontos, ou 0,3 por cento, no grupo dos produtos de origem animal, atribuível quase exclusivamente às descidas de preços de pescada, goraz e presunto, ainda que contrariadas por subidas de menor valor em algumas espécies de peixe; elevação de 19 pontos, ou 0,7 por cento, no grupo dos produtos para aquecimento e higiene, devida principalmente à subida do preço do carvão. O índice da alimentação desce 27 pontos, ou 0,7 por cento.

2) O índice total da cidade de Lisboa desce 24 pontos, ou 0,6 por cento, como consequência das alterações seguintes: baixa de 18 pontos, ou 0,6 por cento, no grupo dos produtos de origem vegetal, resultante de considerável descida do preço da cebola, ainda que se tenham elevado os preços das batatas, do vinho e do vinagre; descida de 39 pontos, ou 0,9 por cento, no grupo dos produtos de origem animal, proveniente de baixas nos preços da pescada, do goraz, dos ovos e do pargo, embora se constatem elevações nos preços da sardinha e do carapau; subida de 48 pontos, ou 1,9 por cento, no grupo dos produtos para aquecimento e higiene, pela qual se considera responsável exclusivamente a elevação do preço do carvão vegetal. O índice da alimentação desce 28 pontos, ou 0,7 por cento.

3) O índice total da cidade do Porto apresenta uma baixa de 20 pontos, ou 0,5 por cento, por virtude das seguintes descidas: 14 pontos, ou 0,4 por cento, no grupo dos produtos de origem vegetal, resultante do embaratecimento da cebola e do feijão frade, não obstante a elevação de preço da farinha de milho e da batata; 30 pontos, ou 0,6 por cento, no grupo dos produtos de origem animal, devida exclusivamente ao embaratecimento dos ovos. O índice da alimentação desce 21 pontos, ou 0,5 por cento.

II) Em relação a Agosto de 1939, os índices totais do continente e das cidades de Lisboa e Porto elevam-se de 99,3, 75,8 e 82,6 por cento, respectivamente.

I) Par rapport au mois précédent, ce groupe d'indices présente en juin les variations suivantes:

1) L'indice total du continent accuse une réduction de 24 points, soit 0,6 pour cent, résultat des altérations suivantes: diminution de 40 points, soit 1,3 pour cent, dans le groupe des produits d'origine végétale, résultant de la prédominance des baisses sur les hausses (parmi les premières il faut souligner la baisse du café et des oignons); réduction de 14 points, soit 0,3 pour cent, dans le groupe des produits d'origine animale, qui doit être attribuée presque exclusivement à la baisse du merlan, de la brème de mer et du jambon cru, et contrariée par les hausses, moins importantes, de quelques espèces de poisson; montée de 19 points, soit 0,7 pour cent, dans le groupe des produits de chauffage et d'hygiène, due surtout à la hausse du charbon. L'indice de l'alimentation baisse de 27 points, soit 0,7 pour cent.

2) L'indice total de la ville de Lisbonne descend de 24 points, soit 0,6 pour cent, en conséquence des altérations suivantes: baisse de 18 points, soit 0,6 pour cent, dans le groupe des produits d'origine végétale, résultant de la baisse considérable des oignons, contrariée par la hausse des pommes de terre, du vin et du vinaigre; réduction de 39 points, soit 0,9 pour cent, dans le groupe des produits d'origine animale, provenant de la baisse du merlan, de la brème de mer, du pagre et des œufs, bien que l'on constate une hausse de prix des sardines et des épinaches; augmentation de 48 points, soit 1,9 pour cent, dans le groupe des produits de chauffage et d'hygiène, due exclusivement à la hausse du charbon végétal. L'indice de l'alimentation baisse de 28 points, soit 0,7 pour cent.

3) L'indice total de la ville de Porto présente une réduction de 20 points, soit 0,5 pour cent, en conséquence des baisses suivantes: 14 points, soit 0,4 pour cent, dans le groupe des produits d'origine végétale, résultants de la baisse des oignons et des haricots princes, malgré la hausse de la farine de maïs et des pommes de terre; 30 points, soit 0,6 pour cent, dans le groupe des produits d'origine animale, due exclusivement à la baisse des œufs. L'indice de l'alimentation baisse de 21 points, soit 0,5 pour cent.

II) Par rapport au mois d'août 1939, les indices totaux du continent et des villes de Lisbonne et de Porto s'élèvent respectivement de 99,3, 75,8 et 82,6 pour cent.

4.—Bolsa de Mercadorias de Lisboa. Cotações efectuadas  
Bourse de Marchandises de Lisbonne. Cours effectués

JUNHO 1948

JUIN 1948

Gêneros Produits	Unidade Unité	Médias semanais Moyennes hebdomadaires				
		1.ª semana 1 <sup>ère</sup> semaine	2.ª semana 2 <sup>ème</sup> semaine	3.ª semana 3 <sup>ème</sup> semaine	4.ª semana 4 <sup>ème</sup> semaine	5.ª semana 5 <sup>ème</sup> semaine
1	2	3	4	5	6	7
<b>Produtos alimentícios—Produits alimentaires:</b>						
<b>Estrangeiros — Étrangers:</b>						
Bacalhau Terra Nova — <i>Morue Terre Neuve:</i>						
Crescido — <i>Développée</i> . . . . .	60 Kg.	..	(a) 630\$50	..	..	..
Corrente — <i>Courante</i> . . . . .	»	..	(a) 570\$50	..	..	..
Miúdo — <i>Petite</i> . . . . .	»	..	(a) 522\$50	..	..	..
2.ª qualidade sortido — <i>2<sup>ème</sup> catégorie mélangée</i> . . . . .	»	..	(a) 438\$50	..	..	..
3.ª qualidade sortido — <i>3<sup>ème</sup> catégorie mélangée</i> . . . . .	»	..	(a) 162\$50	..	..	..
Bacalhau Noruega — <i>Morue Norvège:</i>						
Crescido — <i>Développée</i> . . . . .	60 Kg.	..	(a) 630\$50	..	(a) 630\$50	..
Corrente — <i>Courante</i> . . . . .	»	..	(a) 570\$50	..	(a) 570\$50	..
Miúdo — <i>Petite</i> . . . . .	»	..	..	..	..	..
2.ª qualidade sortido — <i>2<sup>ème</sup> catégorie mélangée</i> . . . . .	»	..	..	..	..	..
3.ª qualidade sortido — <i>3<sup>ème</sup> catégorie mélangée</i> . . . . .	»	..	..	..	..	..
<b>Produtos diversos — Produits divers:</b>						
<b>Nacionais — Nationaux:</b>						
Palha de trigo — <i>Paille de blé</i> . . . . .	1.000 Kg.	..	..	..	170\$00	..

(a) Cif. Tejo.

5.—Preços por grosso dos cereais, legumes e outros produtos  
Prix de gros des céréales, des légumes et des produits divers

Valores em escudos—Valeurs en «escudos»

MAIO 1948

MAI 1948

Distritos Districts	Milho Maïs	Centeio Seigle	Aveia Avoine	Cevada Orge	Fava Fève	Feijão—Haricot				Batata Pommes de terre	Cebola Oignons	Azeite Huile d'olive	Vinho—Vin	
						Branco Blanc	De cor De couleur	Frade «Frade»	Grão-de-bico Pois chiche				Branco Blanc	Tinto Rouge
1	2	3	4	5	6	7	8	9	10	11	12	13	14	15
	20 l.					15 kg.					10 l.	500 l.		
Aveiro . . . . .	37	37	..	..	..	70	66	52	..	15	30	..	1.396	988
Beja . . . . .	..	28	14	20	32	..	..	..	53	..	..	113	1.500	..
Braga . . . . .	35	33	..	..	..	60	52	41	..	16	61	125	1.022	807
Bragança . . . . .	..	30	..	25	..	..	79	75	34	15	30	125	..	933
Castelo Branco . . . . .	37	34	19	24	..	..	79	75	34	14	22	119	..	1.087
Coimbra . . . . .	34	..	..	25	39	62	60	43	..	13	27	115	1.140	877
Evora . . . . .	..	30	15	20	30	..	..	..	..	..	..	119	..	..
Faro . . . . .	..	..	15	21	32	..	..	..	..	64	37	104	..	..
Guarda . . . . .	34	32	..	23	..	76	73	41	62	16	30	120	..	1.027
Leiria . . . . .	36	..	..	..	33	72	71	51	67	18	38	111	967	946
Lisboa . . . . .	37	..	..	24	35	76	78	67	74	16	25	110	888	919
Portalegre . . . . .	34	28	16	22	31	81	80	35	56	..	..	118	..	..
Porto . . . . .	34	34	..	27	..	59	51	34	..	16	38	..	1.124	994
Santarém . . . . .	35	30	16	20	35	64	67	39	57	15	20	120	902	932
Setúbal . . . . .	29	..	14	22	38	70	70	54	68	14	13	127	..	1.588
Viana do Castelo . . . . .	35	40	..	..	..	86	71	63	..	16	39	..	1.000	785
Vila Real . . . . .	32	31	..	..	..	80	66	53	..	14	32	132	..	953
Viseu . . . . .	35	35	..	25	..	71	64	39	..	16	26	123	1.308	922

# VI.—Comunicações. Communications

## A.—Viação — *Transports*

### 1.—Transporte de passageiros em carreiras regulares de serviço público

*Service public — Transport de voyageurs*

1947

Meses <i>Mois</i>	Regiões <i>Régions</i>	Passageiros transportados <i>Voyageurs transportés</i>	Passageiros- quilômetros transportados <i>Voyageurs- kilomètres transportés</i>	Passageiros- quilômetros transportáveis <i>Voyageurs- kilomètres transportables</i>	Veículos- quilômetros <i>Vehicules- kilomètres</i>	Comprimento dos percursos simples <i>Longueur des lignes simples</i>	Número de veículos <i>Nombre de vehicules</i>
1	2	3	4	5	6	7	8
	<b>Total . .</b>	<b>2.121.905</b>	<b>38.939.306</b>	<b>53.719.928</b>	<b>2.144.323</b>	<b>22.658</b>	<b>1.287</b>
Julho — <i>Juillet</i> . . . . .	Norte — <i>Nord</i> . . .	421.132	8.195.810	12.009.810	476.579	5.974	337
	Centro — <i>Centre</i> . .	1.172.224	22.418.810	30.118.826	1.209.591	12.545	709
	Sul — <i>Sud</i> . . . . .	528.549	8.324.686	11.591.292	458.153	4.139	241
	<b>Total . .</b>	<b>2.359.257</b>	<b>43.376.999</b>	<b>58.304.833</b>	<b>2.247.315</b>	<b>22.649</b>	<b>1.296</b>
Agosto — <i>Août</i> . . . . .	Norte — <i>Nord</i> . . .	474.084	8.988.515	12.412.091	492.543	5.965	341
	Centro — <i>Centre</i> . .	1.279.553	24.925.521	31.312.206	1.257.518	12.545	709
	Sul — <i>Sud</i> . . . . .	605.620	9.462.963	12.580.536	497.254	4.139	246
	<b>Total . .</b>	<b>2.322.672</b>	<b>43.442.292</b>	<b>55.220.384</b>	<b>2.195.223</b>	<b>22.643</b>	<b>1.289</b>
Setembro — <i>Septembre</i> . .	Norte — <i>Nord</i> . . .	475.064	9.027.961	12.363.956	488.693	5.965	344
	Centro — <i>Centre</i> . .	1.281.485	25.089.655	30.592.123	1.223.684	12.545	693
	Sul — <i>Sud</i> . . . . .	566.123	9.324.676	12.264.305	482.846	4.133	252
	<b>Total . .</b>	<b>2.140.955</b>	<b>40.469.949</b>	<b>54.451.125</b>	<b>2.182.384</b>	<b>22.643</b>	<b>1.303</b>
Outubro — <i>Octobre</i> . . . . .	Norte — <i>Nord</i> . . .	472.046	8.846.113	12.413.306	490.644	5.965	340
	Centro — <i>Centre</i> . .	1.187.343	22.817.807	30.110.202	1.223.991	12.545	710
	Sul — <i>Sud</i> . . . . .	481.566	8.806.029	11.927.617	467.749	4.133	253
	<b>Total . .</b>	<b>1.962.859</b>	<b>36.277.387</b>	<b>52.318.188</b>	<b>2.082.521</b>	<b>22.643</b>	<b>1.305</b>
Novembro — <i>Novembre</i> . . .	Norte — <i>Nord</i> . . .	452.526	8.522.209	11.727.125	454.539	5.965	339
	Centro — <i>Centre</i> . .	1.069.358	20.539.689	29.102.442	1.217.675	12.545	728
	Sul — <i>Sud</i> . . . . .	440.975	7.215.489	11.488.621	410.307	4.133	238
	<b>Total . .</b>	<b>2.004.196</b>	<b>33.599.245</b>	<b>54.132.040</b>	<b>2.161.717</b>	<b>22.643</b>	<b>1.315</b>
Dezembro — <i>Décembre</i> . . .	Norte — <i>Nord</i> . . .	460.655	8.543.282	12.072.031	462.529	5.965	337
	Centro — <i>Centre</i> . .	1.076.549	17.124.453	29.826.212	1.263.822	12.545	734
	Sul — <i>Sud</i> . . . . .	466.992	7.931.510	12.233.797	435.366	4.133	244

2.—Acidentes de trânsito—Accidents de circulation

1948

Sinistrados e veículos <i>Sinistrés et véhicules</i>	Distritos <i>Districts</i>																			Cidades <i>Villes</i>	
	Total	Aveiro	Beja	Braga	Bragança	Castelo Branco	Coimbra	Evora	Faro	Guarda	Leiria	Lisboa	Portalegre	Porto	Santarém	Setúbal	Viana do Castelo	Vila Real	Viseu	Lisboa <i>Lisbonne</i>	Porto <i>Porto</i>
1	2	3	4	5	6	7	8	9	10	11	12	13	14	15	16	17	18	19	20	21	22
<b>Março — Mars</b>																					
<b>Total de acidentes — Total d'accidents</b> . . . . .	1.113	34	7	22	3	13	35	10	7	10	30	581	8	259	24	27	8	8	27	524	198
<b>Pessoas atingidas — Victimes</b> . . . . .	839	34	6	13	6	8	27	12	3	9	29	422	7	168	24	19	8	8	36	364	113
Resultado — <i>Résultat</i> :																					
Mortas — <i>Mortes</i> . . . . .	33	1	1	..	..	1	1	..	..	..	1	12	..	7	3	..	2	..	4	5	2
Gravemente feridas — <i>Dangereusement blessées</i> . . . . .	204	6	3	7	1	3	5	3	2	5	20	80	2	34	8	6	3	..	4	12	63
Ligeiramente feridas — <i>Légerement blessées</i> . . . . .	602	27	2	6	5	4	21	9	1	4	8	330	5	127	13	13	3	4	20	296	97
Idade — <i>Age</i> :																					
Crianças — <i>Enfants</i> . . . . .	162	5	1	2	..	1	6	1	1	1	5	76	2	47	3	2	4	1	4	65	32
Adultos — <i>Adultes</i> . . . . .	677	29	5	11	6	7	21	11	2	8	24	346	5	121	21	17	4	7	32	299	81
Qualidade — <i>Qualité</i> :																					
Condutores de veículos automóveis — <i>Conducteurs de véhicules automobiles</i> . . . . .	54	7	..	1	..	2	1	..	1	1	4	17	..	5	4	1	1	2	7	10	3
Condutores de outros veículos — <i>Conducteurs d'autres véhicules</i> . . . . .	17	1	1	..	..	1	..	1	..	1	1	4	..	3	3	1	..	..	..	2	1
Velocipedistas — <i>Cyclistes</i> . . . . .	93	6	..	3	1	1	5	1	..	2	6	32	2	19	1	5	1	..	8	20	9
Cavaleiros — <i>Cavaliers</i> . . . . .	1	..	..	..	..	..	..	..	..	..	1	..	..	..	..	..	..	..	..	..	..
Passageiros de veículos automóveis — <i>Passagers de véhicules automobiles</i> . . . . .	106	10	3	2	4	1	5	..	1	3	8	41	2	9	4	1	1	1	10	25	5
Passageiros de outros veículos — <i>Passagers d'autres véhicules</i> . . . . .	114	1	..	..	..	..	3	8	..	..	..	77	1	13	6	2	1	..	2	75	10
Peões — <i>Pittons</i> . . . . .	454	9	2	7	1	3	13	2	1	2	9	251	2	119	6	9	4	5	9	232	85
<b>Veículos — Véhicules</b> . . . . .	1.488	51	9	31	4	18	47	15	10	12	41	753	11	362	34	34	11	8	37	680	282
Automóveis — <i>Automobiles</i> :																					
Ligeiros — <i>Légers</i> :																					
Passageiros — <i>Passagers</i> . . . . .	594	22	4	18	2	9	17	8	4	1	13	317	5	141	5	9	6	4	9	300	110
Carga — <i>Charge</i> . . . . .	46	..	..	1	..	..	..	..	..	3	1	18	..	21	2	..	..	..	..	18	20
Pesados — <i>Lourds</i> :																					
Passageiros . . . . .	24	1	1	1	..	1	..	..	1	..	..	10	..	6	..	2	1	..	..	9	1
Carga . . . . .	117	3	..	1	1	5	..	1	..	8	58	1	27	4	3	1	..	4	52	21	
Indeterminados — <i>Indéterminés</i> . . . . .	251	11	2	6	..	2	9	2	3	5	8	120	..	55	9	7	1	4	7	94	46
Motociclos — <i>Motocyclettes</i> . . . . .	43	1	..	..	..	1	1	1	..	2	20	1	9	1	1	..	..	..	..	16	6
Velocípedes — <i>Bicyclettes</i> . . . . .	130	6	..	4	1	1	10	1	..	2	8	43	2	33	1	6	2	..	10	29	17
Eléctricos — <i>Tranways électriques</i> . . . . .	202	..	..	..	..	1	..	..	..	..	142	..	59	..	..	..	..	..	..	141	56
Tracção animal — <i>Traction animale</i> . . . . .	78	7	2	1	..	3	4	3	..	1	1	23	2	11	11	6	..	..	3	19	5
Comboios — <i>Trains</i> . . . . .	1	..	..	..	..	..	..	..	..	..	..	1	..	..	..	..	..	..	..	1	..
Outros — <i>Autres</i> . . . . .	2	..	..	..	..	..	..	..	..	..	..	1	..	..	1	..	..	..	..	1	..
<b>Abril — Avril</b>																					
<b>Total de acidentes</b> . . . . .	937	15	4	23	1	10	30	11	13	3	22	488	5	218	24	35	2	9	24	439	159
<b>Pessoas atingidas</b> . . . . .	719	12	5	13	2	5	27	10	13	5	25	334	7	164	32	37	2	7	19	295	97
Resultado:																					
Mortas . . . . .	39	..	..	1	..	1	..	2	4	..	5	11	..	9	2	..	1	..	3	4	2
Gravemente feridas . . . . .	157	4	2	3	..	2	10	6	6	3	4	49	2	35	12	9	..	3	7	39	16
Ligeiramente feridas . . . . .	523	8	3	9	2	2	17	2	3	2	16	274	5	120	18	28	1	4	9	252	79
Idade:																					
Crianças . . . . .	113	1	..	1	1	1	6	2	3	1	3	51	1	32	5	2	..	1	2	49	23
Adultos . . . . .	606	11	5	12	1	4	21	8	10	4	22	283	6	132	27	35	2	6	17	246	74
Qualidade:																					
Condutores de veículos automóveis . . . . .	56	1	2	3	1	..	2	2	1	1	6	11	1	11	7	4	..	2	1	7	5
Condutores de outros veículos . . . . .	16	..	..	..	..	1	..	..	..	..	2	7	..	1	1	4	..	..	..	5	1
Velocipedistas . . . . .	106	4	..	3	..	2	6	..	2	..	5	28	..	35	3	6	..	1	11	18	13
Cavaleiros . . . . .	1	..	..	..	..	..	..	..	..	..	..	..	..	..	..	..	..	..	..	..	..
Passageiros de veículos automóveis . . . . .	104	2	1	2	1	..	4	4	1	2	7	29	4	23	11	10	..	2	1	22	10
Passageiros de outros veículos . . . . .	78	..	..	..	..	..	2	1	1	1	1	47	..	20	2	3	..	..	..	45	15
Peões . . . . .	358	5	2	5	..	2	13	3	8	1	4	211	2	74	8	10	2	2	6	198	53
<b>Veículos</b> . . . . .	1.254	21	4	35	1	15	35	14	18	3	30	640	5	303	31	48	2	13	36	575	235
Automóveis:																					
Ligeiros:																					
De passageiros . . . . .	480	4	2	13	..	5	12	8	2	1	12	267	..	121	8	11	1	1	12	248	98
De carga . . . . .	31	1	1	..	..	1	1	..	2	..	1	9	..	13	..	1	..	..	1	8	11
Pesados:																					
De passageiros . . . . .	26	1	..	1	..	1	1	..	1	..	2	13	1	3	..	..	..	1	1	11	3
De carga . . . . .	82	2	..	5	1	..	2	2	2	1	1	39	..	17	3	4	..	2	1	32	15
Indeterminados . . . . .	234	5	1	4	..	4	7	1	4	..	4	123	2	44	9	13	..	5	8	105	33
Motociclos . . . . .	34	..	..	2	..	..	1	1	..	2	14	1	9	1	2	..	..	..	..	14	5
Velocípedes . . . . .	145	6	..	5	..	3	8	..	4	..	5	40	1	46	5	9	..	1	12	28	23
Eléctricos . . . . .	161	..	..	1	..	2	..	..	..	..	113	..	45	..	..	..	..	..	..	113	40
Tracção animal . . . . .	56	2	..	4	..	1	2	2	2	1	2	20	..	4	4	8	1	2	1	15	4
Comboios . . . . .	4	..	..	..	..	..	..	..	..	..	1	2	..	1	..	..	..	..	..	1	..
Outros . . . . .	1	..	..	..	..	..	..	..	..	..	..	1	..	1	..	..	..	..	..	..	1

## B.—Navegação marítima—Navigation maritime

MAIO 1948

1.—Movimento de embarcações—Mouvement d'embarcations

MAI 1948

Especificação Spécification		Nacionalidade das embarcações (Nationalité des embarcations)														
		Total	Portuguesa (Portugaise)				Dinamarquesa Danoise	Espanhola Espagnole	Francesa Française	Holandesa Hollandaise	Inglesa Anglaise	Italiana Italienne	Norueguesa Norvégienne	Panamenha Panaméenne	Sueca Suédoise	Outras Autres
			Total	Longo curso ou pesca longinqua (Long cours ou pêche lointaine)	Cabotagem ou pesca do alto (Cabotage ou pêche en haute mer)	Nav. costeira nacional e intern. (Nav. côtière nationale et intern.)										
1	2	3	4	5	6	7	8	9	10	11	12	13	14	15		
<b>Movimento de todos os portos da metrópole—Mouvement de tous les ports de la métropole</b>		Número . . . . .	762	82	65	371	8	17	17	34	51	19	25	8	33	32
		Arqueação . . . . .	1.063.580	210.192	79.834	57.206	11.619	56.105	48.482	30.021	157.110	51.978	88.956	37.668	60.433	173.976
		Bruta														
		Líquida	615.276	125.717	45.389	35.075	6.614	31.833	26.823	16.663	86.029	28.688	52.622	23.686	31.585	104.552
		Net														
Embarcações entradas nos principais portos da metrópole Embarcations entrées dans les ports principaux de la métropole		Número . . . . .	331	42	14	149	3	12	7	15	22	10	12	6	18	21
		Arqueação . . . . .	665.038	130.806	13.370	30.213	7.985	50.581	21.765	16.864	103.585	41.964	63.243	33.464	36.789	114.400
Lisboa . . . . . Lisbonne . . . . .		Arqueação . . . . .	386.553	77.997	8.107	18.172	4.708	29.043	12.941	9.473	58.681	22.295	37.672	20.718	18.909	67.837
		Líquida														
Porto . . . . . Porto . . . . .		Número . . . . .	70	5	5	29	3	..	..	11	11	..	..	..	5	..
		Arqueação . . . . .	46.377	9.761	1.846	6.851	1.892	..	..	4.932	15.411	..	997	..	4.687	..
Leixões . . . . .		Arqueação . . . . .	23.912	6.319	832	3.730	965	..	..	2.585	6.954	..	468	..	2.059	..
		Líquida														
Setúbal . . . . .		Número . . . . .	64	18	..	..	..	1	4	3	12	2	..	1	8	5
		Arqueação . . . . .	172.438	51.402	..	..	1.742	2.954	13.568	6.116	29.357	7.589	20.308	2.310	16.492	20.600
Vila Real de Santo António		Arqueação . . . . .	99.964	31.072	..	..	941	1.527	7.014	3.407	16.258	4.693	11.966	1.830	9.266	11.990
		Líquida														
Funchal . . . . . (a)		Número . . . . .	101	8	3	74	..	..	..	..	..	..	..	..	..	..
		Arqueação . . . . .	40.591	9.902	1.281	7.657	..	682	11.409	714	1.902	746	2.720	..	1.540	2.038
Ponta Delgada (a)		Arqueação . . . . .	23.005	5.515	618	5.358	..	360	5.952	310	795	1.519	..	..	851	1.184
		Líquida														
Angra do Heroísmo . . . . . (a)		Número . . . . .	32	5	5	11	..	..	1	1	3	3	..	1	..	1
		Arqueação . . . . .	21.584	4.528	1.784	4.274	..	..	1.740	399	3.791	898	1.055	1.894	..	1.221
Horta . . . . .		Arqueação . . . . .	12.095	2.600	1.267	2.328	..	..	916	252	1.900	597	610	1.138	..	487
		Líquida														
Embarcações entradas na metrópole Embarcations entrées dans la métropole		Número . . . . .	217	28	5	11	6	17	10	16	38	11	22	6	23	24
		Arqueação . . . . .	678.741	91.221	1.715	1.235	9.117	56.105	32.450	22.204	136.929	42.191	82.563	24.073	49.461	129.477
Procedentes do Império Colonial—Venant de l'Empire Colonial . . . . .		Arqueação . . . . .	390.836	54.924	1.134	696	5.178	31.833	17.461	12.453	76.488	22.443	48.810	15.311	26.402	77.703
		Líquida														
Procedentes do estrangeiro—Venant de l'étranger . . . . .		Número . . . . .	7	7	..	..	..	..	..	..	..	..	..	..	..	..
		Arqueação . . . . .	34.605	34.605	..	..	..	..	..	..	..	..	..	..	..	..
Procedentes do estrangeiro		Número . . . . .	208	21	5	11	6	17	10	16	38	11	22	6	23	24
		Arqueação . . . . .	644.136	56.616	1.715	1.235	9.117	56.105	32.450	22.204	136.929	42.191	82.563	24.073	49.461	129.477
Embarcações entradas no continente Embarcations entrées au continent		Arqueação . . . . .	369.948	34.036	1.134	696	5.178	31.833	17.461	12.453	76.488	22.443	48.810	15.311	26.402	77.703
		Líquida														
Procedentes do Império Colonial . . . . .		Número . . . . .	7	7	..	..	..	..	..	..	..	..	..	..	..	..
		Arqueação . . . . .	34.605	34.605	..	..	..	..	..	..	..	..	..	..	..	..
Procedentes das ilhas adjacentes—Venant des îles adjacentes . . . . .		Número . . . . .	19	6	11	..	..	..	1	..	..	..	..	..	..	1
		Arqueação . . . . .	47.983	28.172	12.300	..	..	..	1.250	900	..	..	..	..	..	6.261
Procedentes do estrangeiro		Arqueação . . . . .	27.892	16.450	7.400	..	..	..	..	..	..	..	..	..	3.142	..
		Líquida														
Embarcações entradas nas ilhas adjacentes Embarcations entrées aux îles adjacentes		Número . . . . .	208	20	5	11	6	17	10	16	38	11	22	6	23	23
		Arqueação . . . . .	631.286	54.228	1.715	1.235	9.117	56.105	32.450	22.204	136.929	42.191	82.563	24.073	49.461	119.015
Procedentes do continente		Arqueação . . . . .	361.317	32.742	1.134	696	5.178	31.833	17.461	12.453	76.488	22.443	48.810	15.311	26.402	70.366
		Líquida														
Procedentes do Império Colonial . . . . .		Número . . . . .	4	1	2	..	..	..	..	..	..	..	..	..	..	1
		Arqueação . . . . .	17.263	2.388	4.413	..	..	..	..	..	..	..	..	..	..	10.462
Procedentes do estrangeiro		Arqueação . . . . .	11.382	1.294	2.751	..	..	..	..	..	..	..	..	..	7.337	..
		Líquida														

(a) Não foram recebidos elementos dos portos do Funchal, Ponta Delgada e Horta.—Ne sont pas compris les ports de Funchal, Ponta Delgada et Horta.

# VII.—Crédito, bolsas e moeda. Crédit, bourses et monnaie

## A.—Crédito—Crédit

1.—Situação bancária em 31 de Maio de 1948—*Situation bancaire au 31 Mai 1948*

Apuramento provisório (valores em contos)—*Éléments provisoires (valeurs en 1.000 «escudos»)*

Bancos, caixas, companhias de crédito e sociedades por quotas e nome colectivo e firmas individuais <i>Banques, caisses, compagnies de crédit et sociétés a responsabilité limitée et nom collectif et raisons personnelles</i>	Sedes	Activo— <i>Actif</i>				Passivo— <i>Passif</i>	
		Caixa— <i>En caisse</i>		Carteira comercial <i>Portefeuille commercial</i>	Empréstimos diversos <i>Avances diverses</i>	Depósitos à ordem <i>Dépôts a vue</i>	Depósitos a prazo <i>Dépôts a terme</i>
		Dinheiro em cofre <i>Espèces</i>	Dinheiro noutros bancos <i>Dépôts dans d'autres banques</i>				
1	2	3	4	5	6	7	8
<b>TOTAL GERAL . . .</b>	—	<b>578.781</b>	<b>7.314.844</b>	<b>4.554.562</b>	<b>7.281.969</b>	<b>25.037.185</b>	<b>935.555</b>
<b>Bancos e casas bancárias—Total . .</b>	—	<b>476.702</b>	<b>4.273.424</b>	<b>4.531.244</b>	<b>2.831.105</b>	<b>16.982.964</b>	<b>743.859</b>
<b>Continente . . . . .</b>	—	<b>470.501</b>	<b>4.252.785</b>	<b>4.492.537</b>	<b>2.785.544</b>	<b>16.909.480</b>	<b>731.767</b>
Banco Agrícola e Industrial Visiense . . . . .	Viseu	384	..	11.031	18.944	18.520	9.270
Banco da Agricultura . . . . .	Lisboa	925	313	12.755	4.947	4.994	8.754
Banco do Alentejo . . . . .	Evora	1.413	2.589	14.673	1.376	10.550	2.982
Banco do Algarve . . . . .	Faro	2.605	5.602	16.260	2.774	20.990	2.323
Banco Aliança . . . . .	Porto	13.521	29.499	43.941	27.309	116.069	9.373
Banco de Angola . . . . .	Lisboa	2.386	850.482	23.309	83.629	153.049	..
Banco Borges & Irmão . . . . .	Porto	56.361	177.977	322.325	133.635	684.658	126.412
Banco Burnay . . . . .	Lisboa	3.341	135.795	10.096	16.218	184.459	1.254
Banco Espírito Santo e Comercial de Lisboa . . . . .	Lisboa	75.645	691.383	910.333	300.424	2.340.306	56.857
Banco Ferreira Alves e Pinto Leite . . . . .	Porto	5.713	3.778	42.714	15.821	56.893	6.219
Banco Fonseca, Santos & Viana . . . . .	Lisboa	19.987	699.052	149.305	951.431	1.735.275	..
Banco Lisboa & Açores . . . . .	Lisboa	79.536	300.203	622.445	97.186	1.100.913	58.567
Banco Nacional Ultramarino . . . . .	Lisboa	56.579	814.735	1.137.503	555.228	1.419.868	164.719
Banco Pinto & Sotto Mayor . . . . .	Lisboa	48.403	69.766	288.778	41.317	410.748	46.722
Banco de Portugal (a) . . . . .	Lisboa	(b) 3.538	..	404.337	800	7.422.543	..
Banco Português do Atlântico . . . . .	Porto	12.844	25.610	77.286	56.737	125.163	39.229
Banco Português do Continente e Ilhas . . . . .	Lisboa	15.991	31.494	103.985	6.965	135.169	35.014
Banco Raposo de Magalhães . . . . .	Alcobaça	4.318	6.043	36.857	3.928	37.828	22.230
Banco Regional de Aveiro . . . . .	Aveiro	3.360	49	15.026	19.985	16.400	11.042
The Bank of London & South America, L <sup>td</sup> (Lisboa) . . . . .	Lisboa	15.136	129.434	8.473	59.413	206.423	1.102
The Bank of London & South America, L <sup>td</sup> (Porto) . . . . .	Porto	13.034	64.795	32.331	47.015	154.750	2.072
Crédit Franco-Portugais (Agên. de Lisboa e Porto) . . . . .	Lisboa	18.438	57.191	33.234	97.156	172.615	2.100
Companhia Geral de Crédito Predial Português . . . . .	Lisboa	3.531	1.988	28.889	142.539	70.102	59.632
Casas bancárias (inclui o movimento de treze estabelecimentos de crédito) . . . . .	—	23.512	155.007	146.651	100.697	311.215	65.894
<b>Ilhas . . . . .</b>	—	<b>6.201</b>	<b>20.639</b>	<b>38.707</b>	<b>46.561</b>	<b>73.484</b>	<b>12.092</b>
Banco Agrícola de S. Miguel . . . . .	Ponta Delgada	221	3	684	11.783	23	12
Banco da Madeira . . . . .	Funchal	1.748	10.856	21.736	13.862	27.388	5.947
Banco Micaelense . . . . .	Ponta Delgada	2.874	533	6.889	1.686	9.327	512
Casas bancárias (inclui o movimento de dois estabelecimentos de crédito) . . . . .	—	1.358	9.247	9.398	18.230	36.746	5.621
<b>Caixas económicas—Total . . . . .</b>	—	<b>102.079</b>	<b>3.041.420</b>	<b>23.318</b>	<b>4.450.864</b>	<b>8.054.221</b>	<b>191.696</b>
<b>Continente . . . . .</b>	—	<b>100.267</b>	<b>3.031.563</b>	<b>8.200</b>	<b>4.418.360</b>	<b>8.021.308</b>	<b>169.624</b>
Caixa de Crédito Portuense . . . . .	Porto	47	314	..	2.930	1.785	1.251
Caixa Económica A Reforma . . . . .	Porto	194	10	..	636	784	132
Caixa Económica de Abrantes . . . . .	Abrantes	85	..	..	335	59	175
Caixa Econ. de Empreg. no Comércio de Lisboa . . . . .	Lisboa	64	241	..	1.080	1.143	..
Caixa Económica da Guarda . . . . .	Guarda	161	950	8.200	3.201	16.540	..
Caixa Econ. do Montepio Comercial e Industrial . . . . .	Lisboa	676	8.385	..	22.967	30.692	..
Caixa Económica do Porto . . . . .	Porto	91	120	..	989	1.036	155
Caixa Económica Social . . . . .	Porto	36	208	..	926	2.947	141
Caixa Económica de Vila Nova de Gaia . . . . .	Gaia	61	140	..	1.265	0.707	52
Caixa Geral de Depósitos (Estado) . . . . .	Lisboa	70.567	2.879.467	..	3.991.336	(c) 7.374.240	167.718
Montepio Geral . . . . .	Lisboa	28.285	141.728	..	392.695	592.012	..
<b>Ilhas . . . . .</b>	—	<b>1.812</b>	<b>9.857</b>	<b>15.118</b>	<b>32.504</b>	<b>32.913</b>	<b>22.072</b>
Caixa Económica de Angra do Heroísmo . . . . .	A. do Heroísmo	48	2.865	2.374	4.891	5.829	4.265
Caixa Económica Faialense . . . . .	Faial	68	..	..	2.164	631	2.260
Caixa Económica do Funchal . . . . .	Funchal	5	3.387	..	11.231	13.416	..
Caixa Económica Gonçalves Zarco . . . . .	Funchal	4	181	..	158	294	..
Caixa Económica da Misericórdia de P. Delgada . . . . .	Ponta Delgada	3	2	711	..	14	352
Caixa Económica da Misericórdia da Povoação . . . . .	Povoação	315	120	1.769	689	1.644	851
Caixa Económica do Montepio Madeirense . . . . .	Funchal	43	489	..	4.223	3.086	..
Caixa Económica do Montepio Terceirense . . . . .	A. do Heroísmo	195	1.075	2.740	1.945	2.741	3.698
Caixa Económica Picoense . . . . .	Pico	29	1	..	556	176	189
Caixa Económica da Ribeira Grande . . . . .	Ponta Delgada	224	257	2.280	639	1.603	1.164
Caixa Econ. da Misericórdia de A. do Heroísmo . . . . .	A. do Heroísmo	284	850	2.328	2.116	1.195	4.212
Caixa Econ. da Soc. Coop. Previd. Operária . . . . .	Horta	219	2	..	2.742	402	2.366
Caixa Económica da Vila da Praia da Vitória . . . . .	Praia da Vitória	375	628	2.916	1.148	1.882	2.715
<b>Bancos, casas bancárias { No continente—Total</b>	—	<b>570.768</b>	<b>7.284.348</b>	<b>4.500.737</b>	<b>7.203.994</b>	<b>24.930.788</b>	<b>901.391</b>
<b>e caixas económicas { Nas ilhas—Total . .</b>	—	<b>8.013</b>	<b>30.496</b>	<b>53.825</b>	<b>78.065</b>	<b>106.397</b>	<b>34.164</b>

(a) Situação relativa à última quarta-feira do mês. (b) Moeda divisória. Para «encaixe-ouro» e «outras reservas», vide quadro «Situações secundárias» deste Banco. (c) Estão incluídos 477.476 contos, referentes a depósitos obrigatórios, e 151.907 contos de depósitos da Caixa Económica Postal.

2.—Situação bancária — Resumo mensal — Situation bancaire — Résumé mensuel

1.000.000 esc.

Rubricas — Rubriques	1948					1947						
	V	IV	III	II	I	XII	XI	X	IX	VIII	VII	VI
1	2	3	4	5	6	7	8	9	10	11	12	13
<b>Bancos, casas bancárias e caixas económicas</b> <i>Banques, banquiers et caisses d'épargne</i>												
<b>Activo — Actif:</b>												
Caixa (conjunto) — <i>Caisse (ensemble)</i> . . . . .	7.893	7.883	8.257	8.376	8.106	8.529	8.279	8.573	8.612	8.574	8.777	9.320
Dinheiro em cofre — <i>Espèces</i> . . . . .	579	547	663	565	504	725	579	607	594	576	561	610
Idem noutros bancos — <i>Dépôts dans l'autres banques</i> . . . . .	7.314	7.336	7.594	7.811	7.602	7.804	7.700	7.966	8.018	7.998	8.216	8.710
Carteira comercial — <i>Portefeuille commercial</i> . . . . .	4.554	4.572	4.500	4.517	4.536	4.511	4.416	4.331	4.295	4.322	4.335	4.394
Empréstimos — <i>Avances diverses</i> . . . . .	7.282	7.144	7.124	6.892	6.863	6.552	6.350	6.396	6.122	5.872	5.779	5.594
<b>Passivo — Passif:</b>												
Depósitos (conjunto) — <i>Dépôts (ensemble)</i> . . . . .	25.993	25.932	26.387	26.852	26.733	27.108	27.002	27.249	27.642	27.715	27.994	28.863
À ordem — <i>À vue</i> . . . . .	25.057	24.990	25.434	25.887	25.751	26.139	26.023	26.293	26.690	26.770	27.028	27.888
A prazo — <i>À terme</i> . . . . .	936	942	953	965	982	969	979	956	952	945	966	975
<b>Bancos e casas bancárias</b> <i>Banques et banquiers</i>												
<b>Activo:</b>												
Caixa (conjunto) . . . . .	4.750	4.619	4.863	4.700	4.618	4.950	4.415	4.418	4.368	4.066	4.157	4.485
Dinheiro em cofre . . . . .	477	447	567	477	406	631	492	519	507	490	477	524
Idem noutros bancos . . . . .	4.273	4.172	4.296	4.223	4.212	4.319	3.923	3.899	3.861	3.576	3.680	3.961
Carteira comercial . . . . .	4.531	4.548	4.478	4.497	4.515	4.491	4.393	4.307	4.270	4.297	4.309	4.367
Empréstimos . . . . .	2.831	2.792	2.905	2.822	2.776	2.766	2.663	2.767	2.674	2.606	2.620	2.589
<b>Passivo:</b>												
Depósitos (conjunto) . . . . .	17.727	17.602	18.043	18.409	18.571	19.083	18.844	19.107	19.460	19.417	19.589	20.605
À ordem . . . . .	16.983	16.854	17.284	17.637	17.786	18.312	18.071	18.363	18.725	18.691	18.849	19.859
A prazo . . . . .	744	748	759	772	785	771	773	744	735	726	740	746
<b>Caixas económicas</b> <i>Caisses d'épargne</i>												
<b>Activo:</b>												
Caixa (conjunto) . . . . .	3.143	3.264	3.394	3.676	3.488	3.579	3.863	4.155	4.244	4.508	4.620	4.835
Dinheiro em cofre . . . . .	102	100	95	88	97	94	87	88	87	86	84	86
Idem noutros bancos . . . . .	3.041	3.164	3.299	3.588	3.391	3.485	3.776	4.067	4.157	4.422	4.536	4.749
Carteira comercial . . . . .	23	23	21	21	21	21	24	24	25	25	26	27
Empréstimos . . . . .	4.451	4.351	4.218	4.070	4.087	3.786	3.688	3.628	3.447	3.267	3.159	3.005
<b>Passivo:</b>												
Depósitos (conjunto) . . . . .	8.246	8.331	8.344	8.444	8.162	8.026	8.158	8.142	8.183	8.298	8.405	8.258
À ordem . . . . .	8.054	8.137	8.150	8.251	7.965	7.827	7.952	7.930	7.966	8.079	8.179	8.029
A prazo . . . . .	192	194	194	193	197	199	206	212	217	219	226	229

Vide observação ao quadro 1, p. 359 — Voir note au tableau 1, p. 359.

## 3. — Banco de Portugal — Banque du Portugal

Situções semanais — Situations hebdomadaires

Designação	Em 5 de Maio Au 5 Mai — Escudos	Em 12 de Maio Au 12 Mai — Escudos	Em 19 de Maio Au 19 Mai — Escudos	Em 26 de Maio Au 26 Mai — Escudos	Désignation
1	2	3	4	5	6
<b>ACTIVO</b>					<b>ACTIF</b>
I. Reservas (artigos 26.º e 27.º dos estatutos e Decreto n.º 22.496, de 4 de Maio de 1933):					I. Réserves (articles 26 et 27 des statuts et décret n.º 22.496, du 4 mai 1933):
1. Ouro em barra e amoeado	4.391.549.695	4.373.550.757	4.346.617.095	4.344.585.944	1. Or en lingotset monnayé.
2. Disponibilidades em moeda estrangeira . . . . .	4.178.982.085	4.159.215.132	4.132.147.307	4.130.194.493	2. Disponibilités en monnaies étrangères.
II. Outras garantias (artigo 29.º dos estatutos):					II. Autres garanties (article 29 des statuts):
1. Diversas disponibilidades em ouro e em moeda estrangeira . . . . .	6.264.753.654	6.219.926.184	6.262.931.809	6.259.987.480	1. Disponibilités diverses en or et en monnaies étrangères.
2. Títulos da dívida pública portuguesa . . . . .	268.669.296	270.359.040	269.393.472	270.600.432	2. Titres de la dette publique portugaise.
3. Dívida do Estado . . . . .	1.012.660.790	1.012.660.790	1.012.660.790	1.012.660.790	3. Dette de l'Etat.
4. Tesouro Público — c/c . . . . .	..	..	..	..	4. Compte-courant du Trésor Public.
5. Carteira comercial . . . . .	85.004.616	86.858.820	90.957.797	91.640.349	5. Portefeuille commercial.
6. Empréstimos e suprimentos	1.200.000	950.000	850.000	800.000	6. Avances.
III. Outras verbas do activo:					III. Divers:
1. Moeda divisionária . . . . .	3.304.775	3.185.491	3.129.537	3.538.097	1. Monnaie d'appoint.
2. Diversos títulos de crédito	152.381.260	152.709.651	153.037.950	153.694.550	2. Divers titres.
3. Carteira comercial (diversos)	314.898.704	311.604.963	312.462.002	312.696.802	3. Portefeuille commercial.
4. Diversos empréstimos e suprimentos . . . . .	..	..	..	..	4. Avances.
5. Edifícios, móveis e máquinas . . . . .	12.884.014	12.936.274	12.938.991	12.940.491	5. Immeubles de service, matériel et mobilier.
6. Diversos . . . . .	346.116.624	333.111.961	339.897.276	326.240.878	6. Divers.
IV. Valores depositados . . . . .	1.725.334.852	1.724.266.465	1.738.691.347	1.732.119.828	IV. Valeurs en dépôt de garantie et autres.
<b>Total . . . . .</b>	<b>18.757.740.365</b>	<b>18.661.335.528</b>	<b>18.675.716.373</b>	<b>18.651.701.134</b>	<b>Total.</b>
<b>PASSIVO</b>					<b>PASSIF</b>
V. Capital realizado . . . . .	100.000.000	100.000.000	100.000.000	100.000.000	V. Capital versé.
VI. Fundos de reserva:					VI. Fonds de réserve:
1. Fundo geral de reserva . . . . .	14.164.182	14.164.182	14.164.182	14.164.182	1. Fonds général de réserve.
2. Fundo especial de reserva	81.464.182	81.464.182	81.464.182	81.464.182	2. Fonds spécial de réserve.
VII. Notas em circulação . . . . .	8.399.391.920	8.349.477.720	8.309.359.290	8.310.292.860	VII. Billets en circulation.
VIII. Outras responsabilidades-escudos à vista:					VIII. Autres engagements en «escudos» à vue:
1. Depósitos e contas correntes:					1. Comptes courants et comptes de dépôt de fonds:
a) Tesouro Público—c/c	1.231.143.798	1.294.114.425	1.273.472.006	1.239.819.888	a) Trésor Public.
b) Junta do Crédito Público . . . . .	97.541.081	86.131.713	78.242.550	76.266.393	b) Comité du Crédit Public.
c) Bancos e banqueiros	5.762.452.077	5.707.150.544	5.816.282.283	5.830.160.155	c) Banques et banquiers.
d) Outros depósitos . . . . .	43.184.066	45.779.318	41.701.012	43.796.730	d) Autres dépôts de fonds.
e) Diversos . . . . .	266.997.338	284.428.657	246.337.606	250.787.891	e) Divers.
2. Cheques a pagar . . . . .	11.497.518	10.342.534	8.292.537	7.727.342	2. Traités à vue.
IX. Responsabilidades em moeda estrangeira:					IX. Engagements en monnaies étrangères:
1. Saldos no estrangeiro e outras responsabilidades (artigo 28.º dos estatutos)	252.529.260	250.765.790	250.753.843	250.728.810	1. Soldes créditeurs à l'étranger et autres engagements (article 28 des statuts).
2. Diversos . . . . .	722.040.091	713.249.999	716.954.536	714.372.873	2. Divers.
X. Outras verbas do passivo . . . . .	1.725.334.852	1.724.266.464	1.738.691.346	1.732.119.828	X. Divers.
XI. Credores de valores depositados					XI. Dépositants de valeurs en dépôt de garantie et autres.
<b>Total . . . . .</b>	<b>18.757.740.365</b>	<b>18.661.335.528</b>	<b>18.675.716.373</b>	<b>18.651.701.134</b>	<b>Total.</b>
<b>Proporção das reservas para as responsabilidades-escudos à vista</b>					
<i>Couverture des engagements en «escudos» à vue</i>					
Reservas . . . . .	8.570.531.779	8.532.765.890	8.478.764.402	8.474.781.437	Réserves.
Menos os saldos no estrangeiro e outras responsabilidades (artigo 28.º dos estatutos) . . . . .	252.529.260	250.765.790	250.753.843	250.728.810	Moins les soldes créditeurs à l'étranger et autres engagements (article 28 des statuts).
<b>Total . . . . .</b>	<b>8.318.002.519</b>	<b>8.282.000.100</b>	<b>8.228.010.559</b>	<b>8.224.052.627</b>	<b>Total.</b>
Notas em circulação . . . . .	8.399.391.920	8.349.477.720	8.309.359.290	8.310.292.860	Billets en circulation.
Outras responsabilidades-escudos à vista	7.462.815.878	7.427.947.191	7.464.327.994	7.448.558.398	Autres engagements «escudos» à vue.
<b>Total . . . . .</b>	<b>15.862.207.798</b>	<b>15.777.424.911</b>	<b>15.773.687.284</b>	<b>15.758.851.258</b>	<b>Total.</b>
Proporção . . . . .	52,43 %	52,49 %	52,16 %	52,18 %	Proportion.
Taxa de desconto directo: 2 1/2 %					Taux de l'escompte direct: 2 1/2 %
Taxa de redesconto: 2 %					Taux du réescompte: 2 %

4. — Câmaras de Compensação — *Chambres de Compensation*

JUNHO 1948

Movimento geral — *Mouvement général*

JUIN 1948

	Efeitos <i>Effets</i>				Saldos apurados por compensação <i>Saldes obtenus par compensation</i>	
	Admitidos à compensação <i>Admis à la compensation</i>		Liquidados por compensação <i>Réglés par compensation</i>		Devedores <i>Débiteurs</i> Contos <i>Contos</i> 1.000 <i>«escudos»</i>	Credores <i>Créditeurs</i> Contos <i>Contos</i> 1.000 <i>«escudos»</i>
	Quantidade <i>Quantité</i>	Importância <i>Montant</i> Contos <i>Contos</i> 1.000 <i>«escudos»</i>	Quantidade <i>Quantité</i>	Importância <i>Montant</i> Contos <i>Contos</i> 1.000 <i>«escudos»</i>		
1	2	3	4	5	6	7
<b>Associados</b> <i>Sociétaires ou membres</i>						
<b>Lisboa</b>						
Banco de Portugal . . . . .	3.406	230.951	4.086	239.854	108.085	99.182
Banco Nacional Ultramarino . . . . .	12.770	391.064	20.554	381.931	86.682	95.815
Caixa Geral de Depósitos, Crédito e Previdência . . . . .	3.298	155.218	8.034	329.186	230.457	56.490
Banco Lisboa & Açores . . . . .	19.792	312.959	18.729	346.228	73.332	40.062
Banco Espírito Santo e Comercial de Lisboa . . . . .	33.453	592.398	29.763	717.538	211.582	86.442
Banco Pinto & Sotto Mayor . . . . .	7.618	151.646	6.736	116.087	17.486	53.046
José Henriques Totta, L. <sup>da</sup> . . . . .	6.211	139.353	3.780	74.279	13.279	78.353
Banco Fonseca, Santos & Viana . . . . .	23.511	658.976	17.819	476.301	65.678	248.353
Banco Borges & Irmão (agência de Lisboa) . . . . .	8.764	166.500	9.322	117.661	35.593	84.431
<b>Total . . . . .</b>	<b>118.823</b>	<b>2.799.065</b>	<b>118.823</b>	<b>2.799.065</b>	<b>842.174</b>	<b>842.174</b>
<b>Porto</b>						
Caixa Filial do Banco de Portugal . . . . .	3.587	67.545	2.395	93.564	39.841	13.822
Banco Nacional Ultramarino (filial do Porto) . . . . .	3.472	74.620	10.721	113.749	41.412	2.283
Caixa Geral de Depósitos, Crédito e Previdência . . . . .	1.714	9.844	1.949	53.115	43.777	506
Banco Aliança . . . . .	7.771	100.538	7.319	102.604	9.659	7.593
Banco Borges & Irmão . . . . .	11.389	161.930	9.552	119.878	8.472	50.523
Banco Espírito Santo e Comercial de Lisboa (filial) . . . . .	14.179	155.155	8.640	106.181	4.029	53.003
Banco Lisboa & Açores (filial) . . . . .	3.720	52.109	3.668	46.621	8.167	13.655
Banco Pinto & Sotto Mayor (filial) . . . . .	3.719	68.103	5.307	54.132	10.611	24.583
<b>Total . . . . .</b>	<b>49.551</b>	<b>689.844</b>	<b>49.551</b>	<b>689.844</b>	<b>165.968</b>	<b>165.968</b>

Resumo mensal — *Résumé mensuel*

Especificação <i>Spécification</i>	1947								1948				
	V	VI	VII	VIII	IX	X	XI	XII	II	III	IV	V	VI
1	2	3	4	5	6	7	8	9	10	11	12	13	14
<b>Lisboa e Porto</b>													
<b>Efeitos liquidados — <i>Effets liquidés</i>:</b>													
N.º (1.000) . . . . .	167	153	160	145	150	165	163	178	147	172	172	167	169
1.000.000 esc. . . . .	3.754	3.558	3.636	3.051	3.166	3.667	3.517	4.130	3.288	3.778	3.798	3.645	3.489
<b>Lisboa</b>													
<b>Efeitos liquidados:</b>													
N.º (1.000) . . . . .	117	109	115	102	105	115	113	125	105	123	121	117	119
1.000.000 esc. . . . .	3.040	2.914	2.963	2.462	2.575	2.965	2.855	3.386	2.708	3.050	3.098	2.938	2.799
<b>Porto</b>													
<b>Efeitos liquidados:</b>													
N.º (1.000) . . . . .	50	44	45	43	45	50	50	53	42	49	51	50	50
1.000.000 esc. . . . .	714	642	673	589	591	702	662	744	580	728	700	707	690

## 5.—Taxa média de juro real dos títulos de rendimento fixo

*Taux moyen d'intérêt réel des titres à revenu fixe*

Meses <i>Mois</i>	Dívida pública <i>Dette publique</i>			Obrigações <i>Obligations</i>			
	Conjunto <i>Ensemble</i>	Consolidado <i>Perpétuelle</i>	Externo <i>Extérieure</i>	Conjunto <i>Ensemble</i>	Caminhos de ferro <i>Chemins de fer</i>	Diversas <i>Diverses</i>	
1	2	3	4	5	6	7	
Junho . . . . .	1938 . . . . .	3,78	3,89	3,68	5,90	7,18	4,99
	1939 . . . . .	3,82	3,83	3,83	5,70	7,09	4,72
	1940 . . . . .	4,46	4,32	4,64	7,73	9,94	4,72
	1941 . . . . .	3,79	3,74	4,05	7,14	10,71	4,42
	1942 . . . . .	2,99	2,87	3,45	5,16	7,14	3,92
	1943 . . . . .	2,72	2,68	2,85	4,30	5,31	3,75
	1944 . . . . .	2,77	2,76	3,03	4,27	5,27	3,58
	1945 . . . . .	2,83	2,87	2,91	4,08	4,76	3,40
1946 . . . . .	2,77	2,80	2,97	4,98	7,65	3,32	
1947 . . . . .	2,97	3,05	3,01	3,53	4,82	3,28	
1948 . . . . .	Janeiro . . . . .	3,07	3,13	3,20	3,48	3,48	3,48
	Fevereiro . . . . .	3,06	3,14	3,33	3,47	3,47	3,47
	Março . . . . .	3,08	3,15	3,33	3,46	3,45	3,46
	Abril . . . . .	3,09	3,16	3,44	3,47	3,44	3,49
	Maió . . . . .	3,13	3,19	3,45	3,45	3,44	3,46
	Junho . . . . .	3,14	3,23	3,47	3,47	3,44	3,50

## B.—Bolsas de títulos—Bourses des valeurs mobiliaries

### 1.—Índice de cotações na Bolsa de Fundos de Lisboa

*Nombre-índice des cours à la Bourse des valeurs mobiliaries de Lisbonne*

Base: média mensal do 1.º trimestre de 1938=100

Base: moyenne mensuelle du 1er trimestre 1938=100

Meses <i>Mois</i>	Títulos de rendimento fixo <i>Titres à revenu fixe</i>						Títulos de rendimento variável (acções) <i>Titres à revenu variable (actions)</i>						
	Dívida pública <i>Dette publique</i>			Obrigações <i>Obligations</i>			Con- junto <i>Ensemble</i>	Bancos <i>Banques</i>	Seguros <i>Assuran- ces</i>	Caminhos de ferro <i>Chemins de fer</i>	Colo- niais <i>Colo- niales</i>	Diver- sas <i>Diver- ses</i>	
	Con- junto <i>Ensemble</i>	Conso- lidada <i>Perpé- tuelle</i>	Externa <i>Exté- rieure</i>	Con- junto <i>Ensemble</i>	Caminhos de ferro <i>Chemins de fer</i>	Diver- sas <i>Diver- ses</i>							8
1	2	3	4	5	6	7	8	9	10	11	12	13	
Junho . . . . .	1938 . . . . .	99,21	98,02	100,07	102,73	104,19	99,60	95,12	96,04	100,17	92,57	94,37	95,05
	1939 . . . . .	98,16	99,54	96,17	106,30	105,45	105,32	88,18	89,20	106,21	80,21	85,42	90,20
	1940 . . . . .	84,06	88,26	79,37	78,42	75,24	105,32	86,33	97,87	102,77	73,82	108,80	79,04
	1941 . . . . .	98,95	101,94	90,94	84,91	69,86	112,43	86,42	94,80	120,34	162,22	99,94	76,47
	1942 . . . . .	125,48	132,82	106,78	117,45	104,79	126,79	189,30	178,44	252,53	422,08	305,97	156,99
	1943 . . . . .	137,83	144,24	129,24	140,97	140,84	132,55	217,21	259,63	336,03	470,90	304,14	176,06
	1944 . . . . .	135,36	138,12	121,55	141,88	141,81	138,72	224,66	252,06	315,01	618,26	329,19	186,58
	1945 . . . . .	132,51	132,83	126,56	148,55	157,14	146,17	243,85	257,39	313,75	557,01	422,07	198,19
1946 . . . . .	135,36	136,14	124,01	121,70	97,76	149,70	255,11	301,42	335,34	538,82	517,85	172,52	
1947 . . . . .	126,25	125,01	122,36	171,70	155,20	151,54	223,67	295,81	324,32	396,81	481,39	140,98	
1948 . . . . .	Janeiro . . . . .	122,12	121,81	115,10	174,18	214,96	142,84	207,17	301,22	321,96	359,17	449,29	121,25
	Fevereiro . . . . .	122,53	121,43	110,61	174,67	215,56	143,24	201,68	284,09	321,76	359,17	441,97	119,27
	Março . . . . .	121,75	121,04	110,61	175,15	216,83	143,64	200,36	284,70	325,56	323,26	439,80	117,40
	Abril . . . . .	121,33	120,66	107,07	174,67	217,43	142,40	200,72	283,00	324,12	272,36	444,19	117,35
	Maió . . . . .	119,80	119,52	106,78	175,70	217,43	143,64	198,48	282,44	322,99	303,26	450,32	112,00
	Junho . . . . .	119,42	118,03	106,15	174,67	217,43	142,00	191,39	279,74	315,45	276,11	429,05	107,30

**2.—Índices da quantidade de títulos transaccionados na Bolsa de Fundos de Lisboa**  
*Nombres-índices de la quantité de valeurs vendues à la Bourse des valeurs mobilières de Lisbonne*

Base: média mensal do 1.º trimestre de 1938=100

Base: moyenne mensuelle du 1er trimestre 1938=100

Meses Mois	Títulos de rendimento fixo <i>Titres à revenu fixe</i>						Títulos de rendimento variável (acções) <i>Titres à revenu variable (actions)</i>					
	Dívida pública <i>Dette publique</i>			Obrigações <i>Obligations</i>			Con- junto <i>Ensem- ble</i>	Bancos <i>Banques</i>	Seguros <i>Assuran- ces</i>	Caminhos de ferro <i>Chemins de fer</i>	Colo- niais <i>Colo- niales</i>	Diver- sas <i>Diver- ses</i>
	Con- junto <i>Ensem- ble</i>	Conso- lidada <i>Perpe- tuelle</i>	Ex- terna <i>Exté- rieure</i>	Con- junto <i>Ensem- ble</i>	Caminhos de ferro <i>Chemins de fer</i>	Diver- sas <i>Diver- ses</i>						
1938 . . . . .	40,12	39,70	53,88	65,80	84,25	52,87	88,57	128,70	67,37	30,19	126,54	81,12
1939 . . . . .	36,50	34,27	45,05	88,93	83,04	93,42	47,82	62,81	95,42	86,79	59,63	42,64
1940 . . . . .	19,88	33,09	4,44	65,28	47,03	52,64	61,17	46,91	46,18	90,57	189,65	40,76
1941 . . . . .	123,23	203,99	28,14	74,91	69,71	57,69	77,82	136,88	202,29	5,66	100,15	65,39
1942 . . . . .	99,36	172,20	10,31	127,21	46,26	171,46	234,45	456,79	126,53	64,15	709,43	147,19
1943 . . . . .	51,72	68,20	5,00	74,91	75,55	79,34	106,73	245,68	23,66	39,62	384,37	55,99
1944 . . . . .	51,30	64,39	8,57	122,96	75,77	164,12	130,62	167,75	37,21	207,55	169,31	125,88
1945 . . . . .	70,64	117,59	1,18	45,88	23,46	64,58	135,44	135,44	52,48	64,15	395,44	95,51
1946 . . . . .	61,47	93,37	7,35	87,72	65,97	108,80	200,15	277,47	26,91	9,43	421,47	167,08
1947 . . . . .	72,87	115,40	14,38	31,08	9,03	48,51	108,07	183,49	3,63	62,26	228,48	88,40
1948 . . . . .												
Janeiro . . . . .	63,24	92,61	4,66	41,45	10,02	65,88	96,21	124,23	21,24	24,53	224,95	76,44
Fevereiro . . . . .	131,29	128,93	41,43	84,20	14,87	137,95	119,08	189,35	6,87	1,89	332,94	84,56
Março . . . . .	107,28	127,18	57,05	112,24	12,89	188,91	113,68	130,09	29,20	3,77	342,73	78,32
Abril . . . . .	127,94	114,10	17,44	44,79	16,41	67,56	120,58	111,42	11,26	16,98	355,07	86,83
Maió . . . . .	83,68	96,82	8,88	47,35	20,04	69,55	87,33	60,34	4,77	35,85	273,57	61,30
Junho . . . . .	69,50	87,76	11,34	137,76	179,30	118,29	87,94	137,50	15,27	100,00	298,21	52,79

**3.—Bolsas de títulos. Transacções efectuadas nas Bolsas de Lisboa e Porto**  
*Bourses des valeurs mobilières. Transactions effectuées aux Bourses de Lisbonne et Porto*

JUNHO 1948

JUIN 1948

Designação dos títulos e sua classificação <i>Désignation des valeurs et leur classification</i>	Número de títulos transaccionados <i>Quantité de valeurs vendues</i>			Designação dos títulos e sua classificação <i>Désignation des valeurs et leur classification</i>	Número de títulos transaccionados <i>Quantité de valeurs vendues</i>		
	Junho <i>Juin</i>		Janeiro a Junho na Bolsa de Lisboa <i>Janvier- Juin à la Bourse de Lisbonne</i>		Junho <i>Juin</i>		Janeiro a Junho na Bolsa de Lisboa <i>Janvier- Juin à la Bourse de Lisbonne</i>
	Total nas Bolsas de Lisboa e Porto <i>Total aux Bourses de Lisbonne et Porto</i>	Na Bolsa de Lisboa <i>À la Bourse de Lisbonne</i>			Total nas Bolsas de Lisboa e Porto <i>Total aux Bourses de Lisbonne et Porto</i>	Na Bolsa de Lisboa <i>À la Bourse de Lisbonne</i>	
<b>I série. Fundos de Estado</b> <i>Fonds d'État</i>				<b>II grupo. De Estados estrangeiros</b> <i>Brasileiros</i>			
<b>I grupo. Do Estado Português</b>				Empréstimo de 5%, 1914 ( <i>Funding</i> ), t. ≠ 20 . . . . .	10	10	56
Consolidado:				Empréstimo de 5%, 1914 ( <i>Funding</i> ), t. ≠ 100 . . . . .	..	..	1
2 3/4%, 1943 . . . . .	4.420	4.270	41.811	Empréstimo de 5%, 1914 ( <i>Funding</i> ), t. ≠ 500 . . . . .	1	1	1
3%, 1942 . . . . .	6.327	5.938	43.444				
3 1/2%, 1941 . . . . .	1.812	1.642	12.283	<b>II série. Acções</b> <i>Actions</i>			
Centenários, 4%, 1940 . . . . .	1.637	1.562	7.163	<b>I grupo. De estabelecimentos de crédito</b>			
Obrigações do Tesouro:				Bancos:			
2 1/2%, 1942 . . . . .	90	70	4.950	Alentejo . . . . .	45	45	286
2 1/2%, 1943 . . . . .	810	740	5.740	Aliança . . . . .	110	10	107
2 1/2%, 1944 . . . . .	250	150	1.810	Angola . . . . .	38	38	264
2 1/2%, 1945 . . . . .	350	350	5.970	Espírito Santo e Comerc. de Lisboa	200	199	489
2 1/2%, 1946 . . . . .	550	550	860	Ferreira Alves e Pinto Leite . . . . .	303	30	305
3 1/2%, 1.ª, 2.ª, 3.ª, 4.ª e 5.ª séries	3.320	3.320	34.630	Fonsecas, Santos & Viana . . . . .	6	6	21
Externo:				Lisboa & Açores . . . . .	407	306	2.512
3%, 1.ª série . . . . .	74	74	318	Nacional Ultramarino . . . . .	1.621	1.581	13.878
3%, 1.ª série (carimbado) . . . . .	303	303	4.087	Pinto & Sotto Maior . . . . .	..	..	10
3%, 2.ª série . . . . .	..	..	..	Portugal . . . . .	165	165	620
3%, 2.ª série (carimbado) . . . . .	43	43	589	Português do Continente e Ilhas . . . . .	10	10	186
3%, 3.ª série . . . . .	35	35	310	Crédito Predial (Geral) . . . . .	1.098	1.098	11.436
3%, 3.ª série (carimbado) . . . . .	121	121	1.439				
Cautelas, sem juro . . . . .	18	18	2.532				
Cautelas, sem juro (carimbado) . . . . .	1	1	3.484				

3.—Bolsas de títulos. Transacções efectuadas nas Bolsas de Lisboa e Porto.—Junho 1948.

*Bourses des valeurs mobilières. Transactions effectuées aux Bourses de Lisbonne et Porto.— Juin 1948.*

Designação dos títulos e sua classificação	Número de títulos transaccionados			Designação dos títulos e sua classificação	Número de títulos transaccionados		
	Junho		Janeiro a Junho na Bolsa de Lisboa		Junho		Janeiro a Junho na Bolsa de Lisboa
	Total nas Bolsas de Lisboa e Porto	Na Bolsa de Lisboa			Total nas Bolsas de Lisboa e Porto	Na Bolsa de Lisboa	
1	2	3	4	5	6	7	8
<b>II grupo. De sociedades extractivas e transformadoras</b>				<b>Agrícola das Neves . . . . .</b>			
Águas:				Agrícola Ultramarina . . . . .			
Curia . . . . .	136	50	5.980	Agricultura Colonial (Sociedade) . . . . .			
Lisboa (antigas) . . . . .	20	20	465	Angolana de Agricultura . . . . .			
Lisboa, 1934 . . . . .	921	921	3.821	Boror . . . . .			
Lisboa, 1936 . . . . .	125	125	1.650	Cabinda . . . . .			
Cimento Tejo . . . . .	..	..	561	Colonial do Buzi . . . . .			
Cimentos de Leiria . . . . .	20	10	2.460	Fomento Colonial . . . . .			
Gás e Electricidade . . . . .	9.341	9.166	88.433	Ilha do Príncipe . . . . .			
Hidro-Eléctrica Alto Alentejo . . . . .	1.021	1.021	6.324	Moçambique . . . . .			
Hidro-Eléctrica Portuguesa . . . . .	610	560	1.140	Zambézia . . . . .			
Industrial Aliança (Sociedade) . . . . .	580	580	1.657	Bela Vista . . . . .			
Industrial de Portugal e Colónias . . . . .	13.482	13.152	144.246				
Portuguesa de Pesca . . . . .	180	160	1.313	<b>III série. Obrigações</b>			
Prestamista Portuguesa . . . . .	..	..	10	<i>Obligations</i>			
Tabacos (Companhia Portuguesa de) . . . . .	2.608	2.498	12.084	<b>I grupo. De estabelecimentos de crédito</b>			
Tabacos de Portugal . . . . .	237	230	1.531	Banco Nacional Ultramarino, 4 1/2 %/o, cup., ouro . . . . .			
Tabaqueira (A) . . . . .	..	..	66	Crédito Predial, 3 1/2 %/o, 1945 . . . . .			
União Eléctrica Portuguesa . . . . .	600	395	1.235	150 .. 50 4.350			
Vidago, Melgaço & Pedras Salgadas . . . . .	5	5	45				
<b>III grupo. De sociedades transportadoras</b>				<b>II grupo. Sociedades extractivas e transformadoras</b>			
Companhia dos Caminhos de Ferro Portugueses, 1932 (ordinárias) . . . . .	101	100	170	Águas de Lisboa, 4 1/2 %/o . . . . .			
Companhia dos Caminhos de Ferro Portugueses (privilegiadas) . . . . .	2.405	2.369	3.843	Águas de Lisboa, 5 %/o . . . . .			
Companhia Nacional de Caminhos de Ferro . . . . .	..	..	961	Empresa Nacional de Publicidade, 5 %/o . . . . .			
Companhia Colonial de Navegação . . . . .	176	176	1.614	Federação Nacional dos Industriais de Moagem, 5 %/o . . . . .			
Companhia Nacional de Navegação . . . . .	425	405	6.166	Gás e Electricidade, 3 3/4 %/o . . . . .			
<b>IV grupo. De companhias de seguros</b>				Gás e Electricidade, 3 1/2 %/o . . . . .			
Bonança, liberadas . . . . .	..	..	..	1.495 1.010 2.233			
Fidelidade, liberadas . . . . .	1	1	1	União Eléctrica Portuguesa, 4 %/o . . . . .			
Garantia, liberadas . . . . .	..	..	25	União Eléctrica Portuguesa, 4 1/2 %/o . . . . .			
Mundial, liberadas . . . . .	69	69	361	Hidro-Eléctrica da Serra da Estrela, 3 %/o . . . . .			
Nacional, liberadas . . . . .	..	..	..	.. 180 3.053			
Portuguesa de Seguros, liberadas . . . . .	..	..	..	431 431 956			
Sagres, liberadas . . . . .	..	..	98	267 267 1.023			
Tagus, liberadas . . . . .	..	..	..				
Ultramarina . . . . .	1	1	1	<b>III grupo. Sociedades transportadoras</b>			
<b>V grupo. De sociedades coloniais</b>				Comp. Nac. de Cam. de Ferro, 4 1/2 %/o, 1.ª e 2.ª séries, cup. . . . .			
Açúcar de Angola . . . . .	1.739	1.684	7.819	15 15 226			
Agrícola do Cassequel (Sociedade) . . . . .	2.265	2.030	8.310	Comp. Cam. de Ferro do Norte de Portugal— Conversão 5 %/o . . . . .			
				897 824 4.596			
				Sociedade Estoril, 5 %/o . . . . .			
				15.450 15.450 17.175			
				Companhia Portuguesa para a Construção e Exploração do Caminho de Ferro, 3 1/2 %/o, cup. . . . .			
				.. .. 105			

*Observação.* — Foram ainda transaccionados: **Em Lisboa:** *Acções:* Companhias: Chá Oriental, 10; Eléctrica das Beiras, 214; Diamantes de Angola, 2.590; Nacional de Electricidade, 12. *Sociedades:* De Padarias, 10; Industrial Portuguesa, 45. **No Porto:** *Acções:* Companhias: Eléctrica das Beiras, 20; Lusitana de Pesca, 10; Nacional de Electricidade, desembolso 70 %/o, 100; Fiação e Tecidos de Alcobaca, 30. *Empréstimos:* Empréstimo de 4 %/o Lloyd Brasileiro — Plano A, juro reduzido a 1 1/2 %/o, 30.

*Nota.* — As transacções efectuadas durante o mês de Julho na Bolsa de Lisboa atingiram 47:608.709\$60 e na do Porto 2:262.405\$30 — *Pendant le mois de juillet le montant des transactions effectuées à la Bourse de Lisbonne a été 47:608.709\$60 et à celle de Porto 2:262.405\$30.*

## C.—Moeda—Monnaie

### 1.—Câmbio—Changes

Praças Places	Unidade de cotação Unité de cotation	Médias mensais—Moyennes mensuelles												
		1947						1948						
		VI	VII	VIII	IX	X	XI	XII	I	II	III	IV	V	
1	2	3	4	5	6	7	8	9	10	11	12	13	14	
<b>Câmbios sobre as principais praças estrangeiras</b> <i>Cours des changes sur les principales places étrangères</i>														
Londres . . .	£ esterlina	100\$50	100\$50	100\$50	100\$50	100\$50	100\$50	100\$50	100\$50	100\$50	100\$50	100\$50	100\$50	100\$50
Paris . . .	Franco	\$21,2	\$21,2	\$21,2	\$21,2	\$21,2	\$21,2	\$21,2	\$21,2	\$21,2	\$21,2	\$21,2	\$21,2	\$21,2
Madrid . . .	Peseta	2\$29,9	(a) 2\$29,9	2\$29,9	(a) 2\$29,9	(a) 2\$29,9	(a) 2\$29,9	(a) 2\$29,9	(a) 2\$29,9	(a) 2\$29,9	(a) 2\$29,9	(a) 2\$29,9	(a) 2\$29,9	(a) 2\$29,9
Roma . . .	Lira	1\$25,8	(a) 1\$25,8	1\$25,8	(a) 1\$25,8	(a) 1\$25,8	(a) 1\$25,8	(a) 1\$25,8	(a) 1\$25,8	(a) 1\$25,8	(a) 1\$25,8	(a) 1\$25,8	(b) 1\$25,8	1\$25,8
Nova Iorque	Dólar	25\$01,5	25\$01,5	25\$01,5	25\$01,5	25\$01,5	25\$01,5	25\$01,5	25\$01,5	25\$01,5	25\$01,5	25\$01,5	25\$01,5	25\$01,5
Berlim . . .	Reichsmark	9\$90,2	(a) 9\$90,2	9\$90,2	(a) 9\$90,2	(a) 9\$90,2	(a) 9\$90,2	(a) 9\$90,2	(a) 9\$90,2	(a) 9\$90,2	(a) 9\$90,2	(a) 9\$90,2	(a) 9\$90,2	(a) 9\$90,2
Genebra . .	Franco S. <sup>60</sup>	5\$84,5	5\$84,5	5\$84,5	5\$84,5	5\$84,5	5\$84,5	5\$84,5	5\$84,5	5\$84,5	5\$84,5	5\$84,5	5\$84,5	5\$84,5
Amsterdão	Florim	9\$39,8	9\$39,8	9\$39,8	9\$39,8	9\$39,8	9\$39,8	9\$39,8	9\$39,8	9\$39,8	9\$39,8	9\$39,8	9\$39,8	9\$39,8
Bruxelas . .	Franco B. <sup>90</sup>	\$56,8	\$56,8	\$56,8	\$56,8	\$56,8	\$56,8	\$56,8	\$56,8	\$56,8	\$56,8	\$56,8	\$56,8	\$56,8
Estocolmo	Coroa S. <sup>ca</sup>	6\$96	6\$96	6\$96	6\$96	6\$96	6\$96	6\$96	6\$96	6\$96	6\$96	6\$96	6\$96	6\$96
Oslo . . . .	Coroa N. <sup>sa</sup>	5\$03,7	5\$03,7	5\$03,7	5\$03,7	5\$03,7	5\$03,7	5\$03,7	5\$03,7	5\$03,7	5\$03,7	5\$03,7	5\$03,7	5\$03,7
Copenhague	Coroa D. <sup>sa</sup>	5\$19,7	5\$19,7	5\$19,7	5\$19,7	5\$19,7	5\$19,7	5\$19,7	5\$19,7	5\$19,7	5\$19,7	5\$19,7	5\$19,7	5\$19,7
Buenos Aires	Peso	6\$16,8	6\$16,8	6\$16,8	6\$16,8	6\$16,8	6\$16,8	6\$16,8	6\$16,8	6\$16,8	6\$16,8	6\$16,8	6\$16,8	6\$16,8
<b>Câmbios de diversas praças estrangeiras sobre Lisboa</b> <i>Cours des changes de diverses places étrangères sur Lisbonne</i>														
Londres . . .	{ Escudos por £ 1 }	100\$20	100\$20	100\$20	100\$20	100\$20	100\$20	100\$20	100\$20	100\$20	100\$20	100\$20	100\$20	100\$20

(a) Clearing. (b) Deixou de ter cotação a partir de 17 de Abril de 1947.

### 2.—Cotações do ouro e da prata em Londres—Cours de l'or et de l'argent à Londres

Por onça troy—Par once troy (31,103481 grs.)

Períodos Périodes	Ouro fino—Or fin						Prata standard (37/40)—Argent standard (Em pence—En pence)		
	Máxima—Plus haut		Mínima—Plus bas		Média—Moyen		Máxima Plus haut	Mínima Plus bas	Média Moyen
	Shillings	Pence	Shillings	Pence	Shillings	Pence			
1	2	3	4	5	6	7	8	9	10
1936 . . . . .	142	8,5	137	2,5	140	8,431	22,9375	19	20,07485
1937 . . . . .	142	7,5	139	3,5	140	9,011	21,5	18,1875	20,0674
1938 . . . . .	150	..	139	5	142	6,288	20,5825	18,375	19,52277
1939 . . . . .	168	..	148	2	155	1,672	23,5	16,0625	20,55788
1940 . . . . .	168	..	168	..	168	..	23,5	20,0625	22,23124
1941 . . . . .	168	..	168	..	168	..	23,5	23,1875	23,43944
1942 . . . . .	168	..	168	..	168	..	23,5	23,4375	23,49950
1943 . . . . .	168	..	168	..	168	..	23,5	23,5	23,5
1944 . . . . .	168	..	168	..	168	..	23,5	23,5	23,5
1945 . . . . .	172	3	168	..	170	4,536	44	25,5	30,51
1946 . . . . .	172	3	172	3	172	3	55,5	44	48,70
1947 . . . . .	172	3	172	3	172	3	55,5	37	44,44
1948—Janeiro a Junho . . . . .	172	3	172	3	172	3	45	45	45

### 3.—Relação entre valores-ouro e a moeda corrente—Rapport entre la valeur-or et la monnaie courante

1948

Espécies Espèces	Janeiro a Junho Janvier—Juin
À paridade de 4\$50 (1911)—À parité de 4\$50 . . . . .	4.456,267
{ Ágio do ouro, %—Agio de l'or . . . . .	45,5627
{ Preço de 1\$-ouro (escudos)—Prix de 1\$-or . . . . .	86,3933
À paridade de 110\$ (1931)—À parité de 110\$ . . . . .	1,8639
{ Ágio do ouro, %—Agio de l'or . . . . .	205\$03,2
{ Preço de 1\$-ouro (escudos)—Prix de 1\$-or . . . . .	
Preço de uma libra-ouro (escudos)—Prix de une livre-or . . . . .	

# VIII.—Propriedade. Propriété

## 1. — Compra-venda de prédios Vente d'immeubles

1948

Unidade	Continente e Ilhas <i>Continent et Iles</i>		Cidades de <i>Villes de</i>				Unité
			Lisboa		Porto		
	N.º	1.000 esc.	N.º	1.000 esc.	N.º	1.000 esc.	
1	2	3	4	5	6	7	8
Janeiro a Dezembro . . . . .	78.548	1.598.374	2.485	783.440	1.543	107.438	Janvier-Décembre.
<i>4.º trimestre — 4ème trimestre</i>							
<b>Contratos . . . . .</b>	<b>19.914</b>	<b>437.621</b>	<b>620</b>	<b>216.874</b>	<b>367</b>	<b>27.808</b>	<b>Contracts.</b>
<b>Prédios:</b>							<b>Immeubles:</b>
<b>Vendidos no todo . . . . .</b>	<b>22.663</b>	<b>386.473</b>	<b>258</b>	<b>181.418</b>	<b>283</b>	<b>21.387</b>	<b>Vendus dans l'ensemble.</b>
Rústicos . . . . .	16.843	98.620	60	11.613	111	1.408	Rustiques.
Urbanos . . . . .	5.024	251.234	193	168.035	165	15.323	Urbains.
Mistos . . . . .	796	36.619	5	1.770	7	4.656	Mixtes.
<b>Vendidos em parte . . . . .</b>	<b>8.144</b>	<b>51.148</b>	<b>37</b>	<b>6.246</b>	<b>53</b>	<b>1.239</b>	<b>Vendus en partie.</b>
Rústicos . . . . .	6.359	29.277	17	326	29	258	Rustiques.
Urbanos . . . . .	1.442	11.934	19	1.920	21	629	Urbains.
Mistos . . . . .	343	9.937	1	4.000	3	352	Mixtes.

# XI.—Diversos. Divers

## 1.—Movimento geral de doentes, por meses, nos hospitais civis e militares das cidades de Lisboa e Porto

*Mouvement général de malades, par mois, dans les hôpitaux civils et militaires des villes de Lisbonne et Porto*

1.º SEMESTRE 1948

1<sup>ER</sup> SEMESTRE 1948

Designação dos hospitais, por cidades <i>Désignation des hôpitaux, par villes</i>	Meses <i>Mois</i>	Vindos do mês anterior <i>Venus du mois précédent</i>		Admitidos <i>Admis</i>		Saídos <i>Sortis</i>		Falecidos <i>Décédés</i>		Em tratamento <i>En traitement</i>		
		H	M	H	M	H	M	H	M	H	M	
1	2	3	4	5	6	7	8	9	10	11	12	
<b>Total . . .</b>		..	..	11.363	13.115	10.136	12.263	1.102	733	..	..	
Cidade de Lisboa <i>Ville de Lisbonne</i>	<b>Hospitais civis . . . . .</b> <i>Hôpitaux civils</i>		2.440	2.379	1.899	2.177	1.532	1.864	201	132	2.606	2.560
	Janeiro — <i>Janvier (a)</i>		2.606	2.560	1.650	1.979	1.432	1.894	161	105	2.663	2.540
	Fevereiro — <i>Février</i>		2.663	2.540	1.958	2.213	1.818	2.145	168	118	2.635	2.490
	Março — <i>Mars . . . . .</i>		2.635	2.490	1.864	2.223	1.625	2.011	166	114	2.708	2.588
	Abril — <i>Avril . . . . .</i>		2.708	2.588	1.926	2.239	1.822	2.113	197	118	2.615	2.596
	Maio — <i>Mai . . . . .</i>		2.615	2.596	2.066	2.284	1.907	2.236	209	146	2.565	2.498
	Junho — <i>Juin . . . . .</i>		..	..	6.544	82	6.168	74	48	1	..	..
	<b>Total . . .</b>		409	4	736	9	596	7	7	..	542	6
	<b>Hospitais militares . . . . .</b> <i>Hôpitaux militaires</i>		542	6	643	14	683	13	2	1	500	6
	Janeiro . . . . .		500	6	829	12	805	12	11	..	513	6
	Fevereiro . . . . .		513	6	1.482	16	1.222	19	10	..	763	3
	Março . . . . .		763	3	1.566	14	1.574	14	12	..	743	3
Abril . . . . .		743	3	1.288	17	1.288	9	6	..	737	11	
Maio . . . . .		..	..	4.079	5.041	3.871	4.680	211	171	..	..	
<b>Total . . .</b>		627	584	691	870	577	653	33	27	708	774	
Cidade do Porto <i>Ville de Porto</i>	<b>Hospitais civis . . . . .</b>		708	774	639	758	604	721	41	27	702	784
	Janeiro . . . . .		702	784	689	870	719	860	33	28	639	766
	Fevereiro . . . . .		639	766	743	853	628	795	34	25	720	799
	Março . . . . .		639	766	743	853	628	795	34	25	720	799
	Abril . . . . .		720	799	662	882	710	860	37	34	635	787
	Maio . . . . .		635	787	655	808	633	791	33	30	624	774
	Junho . . . . .		..	..	1.823	..	1.737	..	8	..	..	..
	<b>Total . . .</b>		84	..	205	..	132	..	2	..	155	..
	<b>Hospitais militares . . . . .</b>		155	..	158	..	149	..	3	..	161	..
	Janeiro . . . . .		161	..	238	..	265	..	..	..	134	..
	Fevereiro . . . . .		134	..	548	..	403	..	1	..	278	..
	Março . . . . .		278	..	379	..	487	..	1	..	169	..
Abril . . . . .		169	..	295	..	301	..	1	..	162	..	
Maio . . . . .		..	..	..	..	..	..	..	..	..	..	
Junho . . . . .		..	..	..	..	..	..	..	..	..	..	

(a) Os doentes indicados como «vindos do mês anterior» não correspondem aos que ficaram «em tratamento» em 31 de Dezembro de 1947, pelo motivo de a partir de 1 de Janeiro de 1948 se ter passado a incluir no mapa o movimento da Maternidade Magalhães Coutinho e do Instituto Bacteriológico Câmara Pestana — *Les malades indiqués comme «venus du mois précédent», ne correspondent pas à ceux qui figurent comme «en traitement» au 31 décembre 1947, parce qu'à partir du 1<sup>er</sup> janvier 1948 on a commencé à inclure dans ce tableau le mouvement de la Maternité Magalhães Coutinho et de l'Institut Bactériologique Câmara Pestana.*

2. — Serviços anti-estacionais — Services antipalustres

Movimento nas estações e postos em funcionamento — Mouvement dans les centres et postes qui sont en activité

1.º SEMESTRE 1948

1ER SEMESTRE 1948

Estações e postos anti-estacionais Centres et postes antipalustres	Número de Nombre de	Actividade clínica — <i>Activité médicale</i>						Consumo de medicamentos — <i>Consommation de médic.</i>					
		Indivíduos <i>Individus</i>			Exames de sangue <i>Examens de sang</i>			Comprimidos de <i>Comprimés de</i>					
		Observados <i>Observés</i>	Inscritos <i>Inscrits</i>	Tratados <i>Traités</i>	Total	Positivos <i>Positifs</i>		Sulfato de quinina a <i>Sulfate de quinine à</i>		Plasmoquina a <i>Plasmoquine à</i>		A tebrina <i>Atebrine</i>	Ampolas (Diversas) <i>Ampoules (Diverses)</i>
						Primitivos <i>Primitifs</i>	Recrudescências <i>Recrudescences</i>	0,25 gramas <i>grammes</i>	0,10 gramas	0,02 gramas	0,01 gramas		
1	2	3	4	5	6	7	8	9	10	11	12	13	14
Alcácer do Sal . . .	<b>Total . . .</b>	4.489	3.460	1.910	4.489	1.362	372	1.556	84	..	240	21.923	200
	Janeiro — <i>Janvier</i> . . .	348	325	171	348	152	3	28	..	..	100	1.961	20
	Fevereiro — <i>Février</i> . . .	437	341	226	437	176	32	98	..	..	60	2.471	9
	Março — <i>Mars</i> . . .	504	380	256	504	172	59	88	..	..	30	2.836	4
	Abril — <i>Avril</i> . . .	730	524	368	730	256	93	66	..	..	10	4.075	23
	Maió — <i>Mai</i> . . .	901	644	399	901	276	95	888	..	..	20	4.573	46
	Junho — <i>Jun</i> . . .	1.569	1.246	500	1.569	330	90	388	84	..	20	6.007	98
Azambuja . . . . .	<b>Total . . .</b>	604	515	308	604	259	45	295	5	..	5	3.913	..
	Janeiro . . . . .	35	34	15	35	15	..	..	18	..	..	164	..
	Fevereiro . . . . .	76	45	17	51	17	..	..	..	..	..	237	..
	Março . . . . .	76	71	33	76	32	1	..	113	..	..	370	..
	Abril . . . . .	107	87	67	107	56	11	..	53	..	..	931	..
	Maió . . . . .	155	131	86	155	75	11	..	18	..	..	1.178	..
	Junho . . . . .	180	147	90	180	64	22	40	93	5	..	1.033	..
Benavente . . . . .	<b>Total . . .</b>	5.431	4.221	2.685	5.431	2.140	530	11.833	925	..	151	24.393	1
	Janeiro . . . . .	340	327	167	340	162	1	650	77	..	30	1.384	1
	Fevereiro . . . . .	475	396	260	475	221	35	1.382	122	..	52	1.911	..
	Março . . . . .	715	560	387	715	310	75	1.338	66	..	15	3.848	..
	Abril . . . . .	901	678	512	901	402	114	2.275	225	..	..	4.983	..
	Maió . . . . .	1.085	810	556	1.085	415	140	2.691	300	..	20	4.683	..
	Junho . . . . .	1.915	1.450	803	1.915	630	165	3.497	135	..	34	7.584	..
Idanha-a-Nova . . .	<b>Total . . .</b>	622	551	352	622	301	43	5.355	824	..	65	666	2
	Janeiro . . . . .	27	27	13	27	12	..	178	21	..	25	40	..
	Fevereiro . . . . .	24	22	10	24	8	2	196	..	..	10	..	2
	Março . . . . .	72	70	34	72	31	2	484	40	..	..	71	..
	Abril . . . . .	126	110	72	126	60	10	1.118	185	..	20	81	..
	Maió . . . . .	160	140	103	160	88	12	1.695	179	..	10	149	..
	Junho . . . . .	213	182	120	213	102	17	1.684	399	..	..	325	..
Loulé . . . . .	<b>Total . . .</b>	310	257	145	310	89	56	..	28	..	35	1.740	6
	Janeiro . . . . .	39	35	11	39	8	3	..	..	..	16	91	3
	Fevereiro . . . . .	21	16	7	21	3	4	..	..	..	8	83	..
	Março . . . . .	38	34	19	38	12	7	..	28	..	..	245	..
	Abril . . . . .	62	52	29	62	20	9	..	..	..	..	354	3
	Maió . . . . .	74	58	34	74	18	16	..	..	..	..	397	..
	Junho . . . . .	76	62	45	76	28	17	..	..	..	11	570	..
Montemor-o-Velho . .	<b>Total . . .</b>	354	314	169	354	147	20	80	42	..	..	3.567	..
	Janeiro . . . . .	31	30	17	31	17	..	..	21	..	..	224	..
	Fevereiro . . . . .	41	39	19	41	18	1	..	..	..	..	277	..
	Março . . . . .	67	63	30	67	27	3	14	21	..	..	440	..
	Abril . . . . .	77	63	41	77	32	9	10	..	..	..	1.025	..
	Maió . . . . .	62	53	29	62	25	3	14	..	..	..	749	..
	Junho . . . . .	76	66	33	76	28	4	42	..	..	..	852	..
Mourão . . . . .	<b>Total . . .</b>	620	588	326	620	298	19	4.052	444	..	55	1.301	..
	Janeiro . . . . .	58	56	34	58	34	..	103	21	..	45	384	..
	Fevereiro . . . . .	45	44	26	45	26	..	346	56	..	..	115	..
	Março . . . . .	64	61	40	64	37	2	637	147	..	..	80	..
	Abril . . . . .	90	83	49	90	42	7	615	149	..	10	174	..
	Maió . . . . .	140	134	69	140	64	4	895	21	..	..	227	..
	Junho . . . . .	223	210	108	223	95	6	1.456	50	..	..	321	..
Pocinho (Zona de Trás-os-Montes)	<b>Total . . .</b>	3.118	2.466	1.556	2.818	1.322	150	12.114	399	10	115	9.878	19
	Janeiro . . . . .	94	90	43	94	42	..	(a) 329	..	..	65	358	..
	Fevereiro . . . . .	120	111	53	120	48	1	502	21	..	15	297	19
	Março . . . . .	341	278	141	300	132	4	1.266	140	..	30	563	..
	Abril . . . . .	548	434	282	481	237	15	2.934	56	..	..	1.131	..
	Maió . . . . .	847	638	435	745	369	47	3.769	182	7	5	2.423	..
	Junho . . . . .	1.168	915	602	1.078	494	83	3.314	..	3	..	5.106	..
Ponte de Sor . . . . .	<b>Total . . .</b>	877	767	538	877	464	61	1.423	638	..	200	6.095	2
	Janeiro . . . . .	27	25	15	27	14	1	20	20	..	..	167	..
	Fevereiro . . . . .	44	39	29	44	25	4	350	75	..	5	117	2
	Março . . . . .	103	92	57	103	49	9	343	162	..	25	463	..
	Abril . . . . .	166	150	104	166	95	10	260	146	..	70	1.117	..
	Maió . . . . .	264	214	173	264	144	22	450	77	..	55	2.230	..
	Junho . . . . .	273	247	160	273	137	15	..	158	..	45	2.001	..
Soure . . . . .	<b>Total . . .</b>	590	518	274	590	241	38	..	168	..	10	3.304	..
	Janeiro . . . . .	62	60	30	62	31	..	..	..	..	..	411	..
	Fevereiro . . . . .	80	83	44	90	40	4	..	21	..	..	573	..
	Março . . . . .	89	81	43	89	38	6	..	21	..	..	508	..
	Abril . . . . .	113	100	65	113	58	8	..	84	..	10	704	..
	Maió . . . . .	113	94	51	113	42	10	..	21	..	..	637	..
	Junho . . . . .	123	100	41	123	32	10	..	21	..	..	471	..

(a) Este número refere-se a comprimidos de sulfato de quinina a 0,324 gramas — Ce nombre se rapporte aux comprimés de sulfate de quinine à 0,324 grammes.

## XII.—Notícias estatísticas. Informations statistiques

**Espanha.** — *Organização dos serviços.* — Por decreto de 2 de Fevereiro de 1948, foi aprovado o Regulamento da Lei de Estatística.

Este regulamento, como é óbvio, mantém as normas consagradas pela experiência e sistematiza os princípios da nova lei. As bases sobre que assenta a nova organização estatística são, por um lado, jurídico-administrativa — a autoridade —, fazendo-a depender directamente da Presidência do Governo; e, por outro lado, técnico-estatística — a unidade —, atribuindo-lhe a coordenação de todos os serviços estatísticos através do Conselho Superior de Estatística, que concretiza em si a ciência e a experiência.

Os preceitos reguladores repartem-se por quatro títulos, respectivamente Instituto Nacional de Estatística, Conselho Superior de Estatística, Relação do Instituto com outros organismos e Colaboração pública em matéria estatística.

Espraíam-se por onze capítulos as normas reguladoras do Instituto, consagrando à organização propriamente dita seis e os restantes cinco ao pessoal.

Quanto à natureza e missão do Instituto, dispõe que fica sendo o organismo central do Estado dedicado à observação e estudo dos fenómenos colectivos da vida espanhola, constituindo na ordem administrativa uma direcção-geral e tendo como missão primordial a centralização das estatísticas de interesse público.

A centralização compreenderá todas as operações do processo estatístico nas investigações ou só a direcção ou a execução dos trabalhos estatísticos em colaboração com outros organismos e a coordenação das estatísticas de origem diferente com vista do interesse geral e perfeição.

O Instituto exercerá uma função geral de carácter coordenador quanto às estatísticas realizadas pelos Ministérios e necessárias aos seus próprios fins, e contará com a cooperação dos órgãos da administração pública no sentido de aperfeiçoar, reunir e harmonizar os serviços estatísticos e com a colaboração da administração local e da organização sindical em conformidade com as leis.

Estes organismos podem também realizar as suas estatísticas conformando-se com as directrizes do Instituto.

Acerca da organização e funções do Instituto declara compor-se do director, subdirector, Serviços Centrais, junta dos chefes e das delegações nos Ministérios, províncias e colónias. Fixa como função do Instituto: a elaboração, publicação, análise e fiscalização das estatísticas demográficas e económicas, sociais e de pura investigação, que estavam a cargo da antiga Direcção-Geral; a elaboração de novas estatísticas que a Presidência do Governo ordene; a fiscalização e inspecção dos cadastros municipais de habitantes, conforme a lei, até que se crie o registo da população; a coordenação geral dos serviços

**Espanne.** — *Organisation des services.* — Par décret du 2 février 1948, a été approuvé le Règlement de la Loi de Statistique.

Ce règlement, comme de juste, maintient les normes consacrées par l'expérience et systématise les principes de la nouvelle loi. Les bases sur lesquelles repose la nouvelle organisation sont, d'un côté, juridico-administrative — autorité — puisqu'elle dépend directement de la Présidence du Gouvernement; d'un autre côté, technico-statistique — unité — puisqu'on lui attribue la coordination de tous les services statistiques par le Conseil Supérieur de la Statistique, qui concrétise en lui-même la science et l'expérience.

Les préceptes régulateurs sont groupés en quatre titres: Institut National de Statistique, Conseil Supérieur de Statistique, Rapports de l'Institut avec les autres organismes et Collaboration publique en matière statistique.

Les normes régulatrices de l'Institut s'étendent sur onze chapitres, dont six sont consacrés à l'organisation proprement dite, et cinq au personnel.

Quant à la nature et à la mission de l'Institut, il est établi qu'il est l'organisme central de l'État destiné à l'observation et à l'étude des phénomènes collectifs de la vie espagnole, et qu'il constitue, dans l'ordre administratif, une direction générale, dont la mission essentielle est la centralisation des statistiques d'intérêt public.

La centralisation comprendra toutes les opérations du processus statistique dans les investigations ou bien seulement la direction ou l'exécution des travaux statistiques en collaboration avec d'autres organismes, ainsi que la coordination des statistiques d'origine différente en vue de l'intérêt général et d'une plus grande perfection.

L'Institut exercera une fonction générale à caractère coordinateur quant aux statistiques réalisées par les Ministères nécessaires à ses propres objectifs, et il pourra compter sur la collaboration des organes de l'administration publique, en vue de perfectionner, d'unir et d'harmoniser les services statistiques, ainsi que sur la collaboration de l'administration locale et de l'organisation syndicale, conformément à la loi.

Ces organismes peuvent également procéder à l'établissement de leurs propres statistiques, en se conformant aux directives de l'Institut.

Quant à l'organisation et aux fonctions de l'Institut, il est établi qu'il se compose d'un directeur, d'un sous-directeur de Services Centraux, d'une junta des chefs et des délégations dans les Ministères, provinces et colonies. La fonction attribuée à l'Institut est: l'élaboration, la publication, l'analyse et le contrôle des statistiques démographiques et économiques, sociales, et aussi de pure investigation, qui étaient à la charge de l'ancienne Direction Générale; l'élaboration de nouvelles statistiques qui pourront être ordonnées par la Présidence du Gouvernement; le contrôle et l'inspection des cadastres mu-

estatísticos, a informação estatística internacional e as relações com os centros estatísticos dos países estrangeiros; a colaboração com o organismo oficial, do qual dependem os serviços de imprensa e a imposição ou proposta às entidades superiores de sanções por infracção às disposições legais.

O Instituto organizar-se-á segundo um sistema misto de especialização por ramos da estatística aplicada e por fases do processo estatístico, mas com a necessária flexibilidade dos princípios para permitir a criação de novos serviços conforme a experiência dos existentes o aconselhe.

Os Serviços Centrais, órgãos activos superiores do Instituto, classificar-se-ão em serviços gerais e especiais, dividindo-se uns e outros em secções.

Os serviços gerais terão principalmente as seguintes funções, aplicáveis às estatísticas dos diversos ramos:

*Estudos.*— Documentação, bibliografia, traduções, metodologia, coordenação e relações com o estrangeiro.

*Tabulação.*— Preparação de fichas, classificação de dados, formação de quadros e de gráficos.

*Arquivo e publicações.*— Elaboração do *Anuário de Espanha* e de outras estatísticas gerais, anuários provinciais e especiais, *Boletim*, revistas, folhetos de divulgação e arquivo estatístico.

*Investigações.*— Aplicação da metodologia estatístico-matemática, e, em especial, a formação de tábuas demográficas, monografias, índices, ciclos e conjecturas.

*Assuntos gerais.*— Assuntos de pessoal, material, contabilidade, registo, arquivo administrativo, impressão, edição e administração de publicações.

Os serviços especiais e suas matérias respectivas constituirão as seguintes estatísticas:

*Demográficas.*— Estado, estrutura e movimento natural e social da população.

*Sanitárias.*— Morbilidade, letalidade, higiene e beneficência.

*Económicas.*— Produção, trocas, consumo, circulação e distribuição da riqueza.

*Financeiras.*— Finanças públicas, bancos, bolsas, empresas e sociedades mercantis, seguros privados.

*Sociais.*— Censos especiais de trabalhadores, emprego, desemprego, salários, custo de vida, instituições e serviços de previsão e protecção.

*Culturais.*— Educação, arte, religião, desportos, espectáculos, imprensa e rádio.

*Políticas.*— Censos eleitorais, justiça, administração pública, forças armadas.

nicipaux d'habitants, conformément à la loi, jusqu'à ce que soit créé le registre de la population; la coordination générale des services statistiques; l'information statistique internationale et les rapports avec les centres statistiques des pays étrangers; la collaboration avec l'organisme officiel dont dépendent les services de presse et l'imposition, ou la proposition, aux autorités supérieures, de sanctions pour infraction aux dispositions légales.

L'Institut s'organisera suivant un système mixte de spécialisation par branches de la statistique appliquée et par phases du processus statistique, mais avec la souplesse de principes nécessaire pour permettre la création de nouveaux services, conformément à l'expérience des services existants.

Les Services Centraux, organes actifs supérieurs de l'Institut, seront classés en services généraux et spéciaux, les uns et les autres étant divisés en sections.

Les services généraux auront entre autres les fonctions suivantes, applicables aux statistiques des différentes branches:

*Études.*— Documentation, bibliographie, traductions, méthodologie, coordination et rapports avec l'étranger.

*Depouillement.*— Préparation de fiches, classification des données, établissement de tableaux et de graphiques

*Archives et publications.*— Elaboração do *Annuaire d'Espagne* et d'autres statistiques générales, annuaires provinciaux et spéciaux, *Bulletin*, revues, brochures de divulgation et archives statistiques.

*Investigations.*— Application de la méthodologie statistico-mathématique, et en particulier établissement de tables démographiques, monographies, indices, cycles et conjectures.

*Questions générales.*— Questions de personnel, matériel, comptabilité, registre, archives administratives, impression, édition et administration de publications.

Les services spéciaux et leurs matières respectives constitueront les statistiques suivantes:

*Démographiques.*— État, structure et mouvement naturel et social de la population.

*Sanitaires.*— Maladie, mortalité, hygiène et bienfaisance.

*Economiques.*— Production, échanges, consommation, circulation et répartition de la richesse.

*Financières.*— Finances publiques, banques, bourses, entreprises et sociétés commerciales, assurances privées.

*Sociales.*— Recensements spéciaux de travailleurs, embauchage, chômage, salaires, coût de la vie, institutions et services de prévoyance et de protection.

*Culturelles.*— Éducation, art, religion, sports, spectacles; presse et radio.

*Politiques.*— Recensements électoraux, justice, administration publique, forces armées.

Constituirão serviços: o registo da população, de carácter estatístico-administrativo, que facilitará aos serviços puramente estatísticos os dados correspondentes, e a Secretaria do Conselho Superior de Estatística.

A direcção do Instituto determinará a divisão de cada serviço em secções.

A inspecção dos serviços do Instituto é atribuída ao director, subdirector e aos chefes de serviço.

A dos Serviços Centrais cabe exclusivamente ao director ou, por delegação deste, ao subdirector. Este exercerá uma inspecção de carácter geral em todos os serviços.

O director poderá, em casos extraordinários ou urgentes, nomear os estatísticos facultativos ou licenciados, como inspectores com carácter técnico ou administrativo e assessores ou delegados com uma missão específica.

O Instituto poderá dirigir-se, por intermédio dos seus órgãos centrais ou suas delegações, a todos os organismos do Estado, entidades de carácter público ou particular, individuais ou colectivas, pedindo os dados que julgue necessários.

O Instituto publicará as estatísticas de interesse público, continuando os Ministérios a realizar as suas próprias estatísticas mas em conformidade com o direito de coordenação pertencente ao Instituto.

Ao director, como representante do Instituto e chefe superior do pessoal, corresponde-lhe: a vice-presidência do Conselho de Estatística, o de vogal nato junto dos organismos do Estado ou das corporações em que o Instituto é representado; representar o Instituto nas conferências internacionais de carácter estatístico; despachar as propostas e informações da junta dos chefes; nomear os chefes de serviço e de secção e os delegados para os Ministérios, províncias e colónias; distribuir os funcionários e empregados pelos serviços e delegações; propor a criação e presidir a comissões, tribunais ou outros organismos julgados necessários ao funcionamento dos fins do Instituto; inspecionar ou ordenar as inspecções consideradas necessárias; determinar os serviços e ordem interna e a realização do trabalho em horas extraordinárias; nomear e exonerar o pessoal de livre nomeação; fazer os projectos dos orçamentos gerais ou especiais e autorizar as despesas, propondo a aprovação das contas respectivas; aplicar ou propor sanções disciplinares e conceder prémios e recompensas.

Ao subdirector, nomeado por proposta do director de entre os estatísticos facultativos ou licenciados, compete-lhe: exercer de modo permanente as funções de fiscalização; presidir à junta dos chefes; manter-se em relações directas com as delegações e exercer a inspecção geral dos serviços.

Os chefes dos Serviços Centrais, que devem ser especializados nos ramos científicos afins aos assuntos sobre que versam os trabalhos estatísticos correspondentes,

Constitueront des services: le registre de la population à caractère statistico-administratif, qui facilitera aux services purement statistiques l'acquisition des données correspondantes, et la secrétairerie du Conseil Supérieur de Statistique.

La direction de l'Institut établira la division de chaque service en sections.

L'inspection des services de l'Institut est attribuée au directeur, au sous-directeur et aux chefs de service.

Celle des Services Centraux revient exclusivement au directeur ou, par délégation de ce dernier, au sous-directeur. Celui-ci exercera un contrôle de caractère général sur tous les services.

Le directeur pourra, en cas extraordinaires ou urgents, nommer les agents statistiques facultatifs ou licenciés comme inspecteurs à caractère technique ou administratif et assesseurs ou délégués avec une mission spécifique.

L'Institut pourra s'adresser, par l'intermédiaire de ses organes centraux ou de ses délégations, à tous les organismes de l'État, personnes publiques ou privées, individuelles ou collectives, pour leur demander les données qu'il juge nécessaires.

L'Institut publiera les statistiques d'intérêt public; les Ministères continueront à réaliser leurs propres statistiques, sans préjudice du droit de coordination dévolu à l'Institut.

Au directeur, en tant que représentant de l'Institut et chef supérieur du personnel, reviennent les fonctions de: vice-président du Conseil de Statistique; membre d'autorité des organismes d'État ou des corporations auprès desquels l'Institut est représenté. Il lui appartient en outre de: représenter l'Institut aux conférences internationales à caractère statistique; donner suite aux propositions et informations de la junta de chefs; nommer les chefs de service et de section ainsi que les délégués pour les Ministères, provinces et colonies; de répartir les fonctionnaires et employés dans les services et délégations; de proposer la création de commissions, tribunaux ou autres organismes jugés nécessaires à la poursuite des objectifs de l'Institut et d'en assumer la présidence; de procéder ou de faire procéder aux inspections considérées nécessaires; de fixer les services et l'ordre interne ainsi que les heures de travail extraordinaires; de nommer et de révoquer le personnel librement choisi; d'établir les projets des budgets généraux ou spéciaux, d'autoriser les dépenses et de proposer l'approbation des comptes respectifs; d'appliquer ou de proposer des sanctions disciplinares et de concéder des prix et des récompenses.

Au sous-directeur, nommé sur proposition du directeur parmi les agents statistiques facultatifs ou licenciés, il appartient: d'exercer d'une manière permanente les fonctions de contrôle; de présider la junta des chefs; de rester en rapports directs avec les délégations et d'exercer l'inspection générale des services.

Les chefs des Services Centraux doivent être spécialisés dans les branches scientifiques correspondant aux questions qui font l'objet des travaux statistiques correspon-

preparam, dirigem, distribuem e inspeccionam os trabalhos que estão a seu cargo, distribuem o pessoal e propõem prémios e sanções aos funcionários.

Os chefes de secção, como colaboradores técnicos dos chefes de serviço, estudam os assuntos e realizam os trabalhos que estes determinem. Estes devem ter experiência estatística e conhecimentos especiais para o bom desempenho das suas funções.

Constituem a junta dos chefes o subdirector e os chefes dos Serviços Centrais, com as funções de informar o director dos projectos de trabalhos e publicações; dar o parecer sobre a coordenação dos serviços do Instituto; examinar nas suas linhas gerais os trabalhos realizados, emitindo sobre eles a sua informação antes da publicação; estudar os projectos de interesse geral e dirigir a respectiva proposta ao director, e dar parecer sobre assuntos técnicos ou administrativos.

Com o duplo carácter de órgão activo do Instituto e centro estatístico provincial ou colonial funcionarão as delegações, dotadas de pessoal facultativo e técnico, regidas por um delegado, e que terão por missão primordial a recolha e apuramentos estatísticos primários e a colaboração nas restantes operações estatísticas em conformidade com as ordens recebidas dos Serviços Centrais.

Organizarão também um arquivo estatístico local, com os dados recolhidos para as estatísticas gerais e investigações de interesse regional a que procedam, facilitando assim o estudo da estrutura e evolução da província ou colónia e uma útil informação para os trabalhos científicos ou para o Governo e Administração.

As delegações serão constituídas, segundo a sua categoria, por duas ou mais secções e confiadas a estatísticos facultativos com a categoria honorífica de chefes superiores de administração civil, e com as atribuições regionais equivalentes às de chefe de serviço. Os delegados podem enviar comissionados para a recolha directa de dados e corresponder-se com todas as entidades públicas ou particulares.

As delegações junto dos Ministérios terão a dupla missão de colaborar nas funções do Instituto e de aconselhar e colaborar em assuntos de estatística com os organismos ministeriais a que estão agregadas. Terão atribuições similares às demais delegações.

*Nota.* — Referências a este país — *Boletim* n.º 3 — 1946.

dants; ils préparent, dirigent, répartissent et contrôlent les travaux qui dépendent de leur service, répartissent le personnel et proposent les prix et les sanctions pour les fonctionnaires.

Les chefs de section, comme collaborateurs techniques des chefs de service, étudient les questions et procèdent aux travaux déterminés par ces derniers. Ils doivent réunir l'expérience statistique et les connaissances spéciales nécessaires à l'accomplissement de leur tâche.

Les fonctions de la junta des chefs, constituée par les sous-directeur et les chefs des Services Centraux, sont: d'informer le directeur des projets de travaux et publications, de donner son avis sur la coordination des services de l'Institut; d'examiner dans leurs lignes générales les travaux réalisés et de donner son avis à leur sujet avant leur publication; d'étudier les projets d'intérêt général et d'adresser la proposition respective au directeur; enfin de donner son avis sur les questions techniques ou administratives.

Les délégations fonctionneront avec le double caractère d'organes actifs de l'Institut et de centres statistiques provinciaux ou coloniaux. Elles seront dotées d'un personnel statistique et technique, dirigées par un délégué, et auront pour mission essentielle le rassemblement et le calcul de statistiques primaires, devant collaborer en outre aux autres statistiques conformément aux ordres reçus des Services Centraux.

Elles organiseront également des archives statistiques locales, avec les données rassemblées en vue des statistiques générales et des recherches d'intérêt régional auxquelles elles procèdent, facilitant ainsi l'étude de la structure et de l'évolution de la province ou colonie et fournissant ainsi d'utiles informations pour le Gouvernement et l'Administration.

Les délégations seront constituées, suivant leur catégorie, par deux sections ou plus et confiées à des agents statistiques facultatifs qui auront la catégorie honorifique de chefs supérieurs de l'administration civile, et avec des attributions régionales équivalentes à celles de chef de service. Les délégués peuvent envoyer des agents pour recueillir directement les données et se mettre en contact avec les organismes publics ou privés.

Les délégations auprès des Ministères auront la double fonction de collaborer aux fonctions de l'Institut et d'apporter leurs conseils et leur collaboration, sur les questions de statistique, aux organismes ministériels auxquels elles sont attachées. Les autres délégations auront des attributions identiques.

*Note.* — Références à ce pays — *Bulletin* n.º 3 — 1946.

# XIII.—Bibliografia. Bibliographie

## Publicações entradas na biblioteca de 1 a 30 de Junho de 1948 *Publications entrées à la bibliothèque du 1<sup>er</sup> au 30 juin 1948*

### Publicações nacionais *Publications nationales*

#### Metrópole

- Amatus Lusitanus* — Revista de Medicina e Cirurgia — Vol. 6 — N.º 7 — 1947 — VII.  
*Análise* — Instituto Francês em Portugal — N.º 12 — 1948 — IV.  
*Anuário Académico* — Academia das Ciências de Lisboa — 1948.  
*Biblos* — Faculdade de Letras da Universidade de Coimbra — Vol. 23 — Tomo 2.º — 1947 — V/VIII.  
*Boletim* — Direcção-Geral das Alfândegas — 1947 — 2.º trimestre.  
*Idem* — Direcção-Geral das Contribuições e Impostos — N.º 49 — 1947 — 1/IV a 1/VI.  
*Idem* — Direcção-Geral da Indústria — N.ºs 560, 561, 562 e 563 — 1948 — 2/VI, 9/VI, 16/VI e 23/VI.  
*Idem* — Direcção-Geral dos Serviços de Urbanização — Vols. 1 e 2 — 1945/1946.  
*Idem* — Escola de Regentes Agrícolas de Coimbra — 1947.  
*Idem* — Instituto Nacional do Trabalho e Previdência — N.ºs 19, 20 e 21 — 1947 — 15/X, 31/X e 15/XI.  
*Idem* — Junta Nacional das Frutas — N.º 4 — 1947 — 4.º trimestre.  
*Idem* — Ministério da Justiça — N.º 6 — 1948 — V.  
*Boletim da Assistência Social* — Subsecretariado de Estado da Assistência Social — N.ºs 53/55 e 56/58 — 1947 — VII/VIII e X/XII.  
*Boletim da Casa do Douro* — Federação dos Vinicultores da Região do Douro — N.º 29 — 1948 — V.  
*Boletim Financeiro* — Banco Português do Atlântico — N.º 5 — 1948 — V.  
*Boletim de Informação* — Serviços Médico-Sociais da Federação das Caixas de Previdência — N.º 4 — 1948 — IV.  
*Boletim Mensal* — Comissariado do Desemprego — 1948 — V.  
*Boletim Oficial dos C. T. T.* — Administração-Geral dos Correios, Telégrafos e Telefones — N.ºs 230 e 231 — 1948 — II e III.  
*Brotéria* — Vol. 46 — N.º 5 — 1948 — V.  
*Cadernos Mensais de Estatística e Informação* — Instituto do Vinho do Porto — N.º 100 — 1948 — IV.  
*Direito (O) do Trabalho* — N.ºs 37/38 — 1947/1948 — XII/I.  
*Douro-Litoral — Boletim da Comissão Provincial de Etnografia e História* — Junta de Província do Douro-Litoral — 3.ª série — Vol. 1 — 1948.  
*Escola Portuguesa* — Direcção-Geral do Ensino Primário — N.ºs 709, 710, 711 e 712 — 1948 — 27/V, 3/VI, 10/VI e 17/VI.  
*Escolas Técnicas — Boletim da Acção Educativa* — Direcção-Geral do Ensino Técnico, Elementar e Médio — Vol. 2 — N.º 5 — 1948.  
*Gazeta das Aldeias* — N.ºs 2.136 e 2.137 — 1948 — 1/VI e 16/VI.  
*Indústria (A) do Norte* — Associação Industrial Portuense — N.ºs 339/340 — 1948 — III/IV.  
*Jornal do Pescador* — Junta Central das Casas dos Pescadores — N.º 113 — 1948 — V.  
*Relatório — Elementos Estatísticos* — Administração-Geral do Porto de Lisboa — Vol. 2 — 1946.  
*Relatório e Contas* — Comissão Reguladora das Moagens de Ramas — 1946.  
*Revista* — Ordem dos Engenheiros — N.º 52 — 1948 — IV.  
*Revista Oficial* — Sindicato Nacional dos Construtores Cívicos — N.º 95 — 1948 — III.

- Revista Semanal de Publicações Económicas e Financeiras* — Banco de Portugal — N.ºs 56, 57, 58 e 59 — 1948 — 31/V, 7/VI, 14/VI e 21/VI.  
*Serviço Informativo* — Junta Nacional das Frutas — N.ºs 42 e 43 — 1948 — 31/V e 15/VI.

#### Guiné

- Boletim Cultural da Guiné Portuguesa* — Governo da colónia — Vol. 3 — N.º 9 — 1948 — I.

#### Angola

- Boletim de Fazenda* — Direcção dos Serviços de Fazenda e Contabilidade — N.º 36 — 1947 — X/XII.  
*Boletim Mensal de Estatística* — Direcção dos Serviços de Economia — N.ºs 9 e 10 — 1947 — IX e X.  
*Evolução das Receitas e Despesas Coloniais* — Por A. A. G. de Moraes e Castro — 2.ª edição — 1948.

#### Moçambique

- Moçambique — Documentário trimestral* — Governo da colónia — N.º 52 — 1947 — XII.

### Publicações estrangeiras *Publications étrangères*

#### Alemanha

- Statistisches Handbuch für Bayern* — Bayerisches Statistisches Landesamt — 1946.

#### Argentina

- Boletim Estadístico* — Banco Central de la República Argentina — Departamento de Investigaciones Económicas — N.º 129 — 1948 — IV.  
*Boletim Mensal* — Instituto Nacional de Previsión Social — N.ºs 7, 8 e 9 — 1947 — IV, V e VI.  
*Boletim del Ministerio de Justicia e Instrucción Pública de la Nación Argentina* — Dirección General de Informaciones y Biblioteca — N.º 92 — 1947 — X.

#### Áustria

- Mitteilungen* — Statistik and Verwaltung der Stadt Wien — N.º 4 — 1947 — X/XII.  
*Statistische Nachrichten* — Österreichisches Statistisches Zentralamt — N.º 5 — 1948 — 25/V.  
*Statistischer Vierteljahresbericht der Landeshauptstadt Linz* — Statistisches Amt der Stadt Linz — N.º 1 — 1948 — 1/III.

#### Bélgica

- Bulletin* — Chambre de Commerce d'Anvers — 1948 — 15/V e 1/VI.  
*Bulletin Bimestriel* — Société Belge d'Études & d'Expansion — N.º 130 — 1948 — III/IV.

*Bulletin d'Information et de Documentation* — Banque Nationale de Belgique — Vol. 1 — N.º 2 — 1948 — II.

*Bulletin Mensuel* — Chambre de Commerce et d'Industrie du Centre — N.º 165 — 1948 — V.

### Brasil

*Boletim* — Conselho Federal do Comércio Exterior — n.º 11 — 1947 — XI.  
*Idem* — Instituto do Açúcar e do Alcool — Secção de Estatística — N.º 8 — 1948 — I.

*Comércio Exterior do Brasil com a Venezuela* — Serviço de Estatística Económica e Financeira — 1945/1946.

*Conjuntura Económica* — Centro de Análise da Conjuntura Económica — Fundação Getúlio Vargas — N.º 4 — 1948 — IV.

*Revista do Serviço Público* — Departamento Administrativo do Serviço Público — N.ºs 1/2 — 1948 — I/II.

### Bulgária

*Statistika* — Direction Générale de la Statistique — N.º 4 — 1947.

### Checoslováquia

*Aperçu Mensuel du Commerce Extérieur de la République Tchécoslovaque* — Office de Statistique de la République Tchécoslovaque — N.º 2 — 1948 — II.

*Industrial Reports* — Idem — Vol. 3 — Série C — N.ºs 3/4 — 1948.

*Rapports sur les Prix* — Idem — N.ºs 7 e 8 — 1948 — IV.

*Renseignements Statistiques de la République Tchécoslovaque* — Idem — N.º 5 — 1948 — V.

*Statistical Bulletin of Czechoslovakia* — State Statistical Office in Prague — Vol. 3 — N.ºs 4 e 5 — 1948 — IV e V.

### Dinamarca

*Chômage — Communications Statistiques* — Département de Statistique — Tome 130 — 1<sup>ère</sup> — 1946.

*Marine Mançhande et Navigation du Danemark* — Idem — Idem — Tome 129 — 6<sup>ème</sup> — 1946.

### Egipto

*Monthly Bulletin of Agricultural and Economic Statistics* — Statistical Department — N.ºs 8 e 9 — 1947 — IV e V.

### Espanha

*Boletín de Estadística* — Instituto Nacional de Estadística — N.ºs 39 e 40 — 1948 — III e IV.

*Boletín de Estudios Económicos* — Universidad Comercial de Deusto — N.º 14 — 1948 — V.

*Boletín Sindical de Estadística* — Delegación Nacional de Sindicatos — Servicio Nacional de Estadística — N.º 9 — 1948 — I/II, III.

*Comercio, Industria y Navegación de España* — Consejo Superior de las Cámaras Oficiales de Comercio, Industria y Navegación de España — N.º 25 — 1948 — V.

*Datos relativos a la semana...* — Departamento de Estadísticas Sanitarias — N.º 763 — 1948 — 8/V.

*Economía Mundial* — N.ºs 388, 389, 390 e 391 — 1948 — 29/V, 5/VI, 12/VI e 19/VI.

*Espana Económica y Financiera* — N.ºs 2.597, 2.598, 2.599, e 2.600 — 1948 — 29/V, 5/VI, 12/VI, e 19/VI.

*Estatística de las producciones agrícolas* — Dirección General de Agricultura — Estadística Agrícola — 1946.

*Estado de la Ganadería y Movimiento Comercial Pecuario* — Dirección General de Ganadería — Servicio de Estadística — N.º 35 — 1948 — IV.

*Índice Cultural Español* — Junta de Relaciones Culturales — N.ºs 25 e 26 — 1948 — 1/II e 1/III.

*Información Comercial Española — Boletín mensual* — Dirección General de Comercio y Política Arancelaria — N.º 177 — 1948 — 15/V.

*Idem — Boletín semanal* — Idem — N.ºs 60, 61 e 62 — 1948 — 27/V, 3/VI e 10/VI.

*Resumen Estadístico* — Ayuntamiento de Madrid — N.º 85 — 1948 — IV.

*Revista Española de Seguridad Social* — Instituto Nacional de Previsión — N.º 2 — 1948 — II.

*Revista Financiera* — Banco de Vizcaya — N.º 71 — 1948 — I/II.

*Situación de Campos y Cosechas* — Dirección General de Agricultura — Servicio de Estadística — N.º 52 — 1948 — IV.

*Trabajo (El) Nacional* — Fomento del Trabajo Nacional — N.º 1.545 — 1948 — V.

### Estados Unidos da América

*Agricultural (The) Situation* — Bureau of Agricultural Economics — U. S. Department of Agriculture — Vol. 32 — N.º 5 — 1948 — V.

*Annual Report* — Board of Governors of the Federal Reserve System — 1945.

*Annals (The)* — American Academy of Political and Social Science — N.º 257 — 1948 — V.

*Boletín* — Oficina Sanitaria Panamericana — N.ºs 11/12 — 1947 — XI/XII e n.ºs 1/2 — 1948 — I/II.

*Bulletin N.º 724* — *Income and Spending and Saving of City Families in Wartime* — Bureau of Labor Statistics — 1942.

*Idem — N.º 740* — *Student Cooperatives in the United States 1941* — Idem — 1943.

*Idem — N.º 821* — *Developments in Consumers' Cooperative Movement in 1944* — Idem — 1945.

*Idem — N.º 822* — *Family Spending and Saving in Wartime* — Idem — 1945.

*Idem — N.º 831* — *Fact-Finding Activities of the Bureau of Labor Statistics* — Idem — 1945.

*Idem — N.º 845* — *Income From Wages and Salaries in the Postwar Period* — Idem — 1945.

*Idem — N.º 851* — *Wartime Prices, Price Control and Rationing in Foreign Countries* — Idem — 1945.

*Idem — N.º 853* — *Family Allowances in Various Countries 1944/1945* — Idem — 1945.

*Bulletin* — Department of State — Vol. 18 — N.ºs 461 e 463 — 1948 — 2/V e 16/V.

*Bulletin* — Institute of International Finance — New York University — N.º 155 — 1948 — 17/V.

*Cargill Crop Bulletin* — Vol. 23 — N.ºs 6 e 7 — 1948 — 14/V e 27/V.

*Coffee Intelligence* — George Gordon Paton & C<sup>o</sup> — Vol. 10 — N.º 5 — 1948 — 1/VI.

*Current List of Medical Literature* — Army Medical Library — Vol. 14 — N.ºs 14, 15 e 16 — 1948 — 23/IV, 7/V e 14/V.

*Econometrica* — The Econometric Society — Vol. 16 — N.º 2 — 1948 — IV.

*Federal Reserve Bulletin* — Board of Governors of the Federal Reserve System — Vol. 34 — N.º 5 — 1948 — V.

*Foreign Commerce Weekly* — Bureau of Foreign and Domestic Commerce — U. S. Department of Commerce — Vol. 31 — N.ºs 5, 6 e 7 — 1948 — 1/V, 8/V e 15/V.

*Foreign Crops and Markets* — Office of Foreign Agricultural Relations — U. S. Department of Agriculture — Vol. 56 — N.ºs 18 e 20 — 1948 — 3/V e 17/V.

*Foreign Trade Statistics Notes* — Bureau of the Census — U. S. Department of Commerce — 1948 — V.

*Informe Epidemiológico Mensual* — Oficina Sanitaria Panamericana — Vol. 5 — N.º 3 — 1948 — III.

*Métodos Estatísticos — Aplicados à experimentação agrícola e biológica* — Por George W. Snedecor — Tradução para português por Pedro Manso Lefrère e Isidoro de Oliveira Carvalho Costa Neto — Direcção-Geral dos Serviços Agrícolas e Junta Nacional de Frutas.

*Monthly Labor Review* — Bureau of Labor Statistics — U. S. Department of Labor — Vol. 65 — N.ºs 3, 4 e 5 — 1947 — IX, X e XI.

*Monthly Vital Statistics Bulletin* — National Office of Vital Statistics — U. S. Public Health Service — Vol. 11 — N.º 3 — 1948 — 14/IV.

*Population Index* — School of Public Affairs — Vol. 14 — N.º 2 — 1948 — IV.

*Public Health Reports* — U. S. Public Health Service — Vol. 63 — N.ºs 18, 19, 20 e 21 — 1948 — 30/IV, 7/V, 14/V e 21/V.

*Sampling Inspection* — Statistical Research Group, Columbia University — 1948.

*Social Security Yearbook* — Federal Security Agency — 1945.

*Survey of Current Business* — Bureau of Foreign and Domestic of Commerce — U. S. Department of Commerce — Vol. 28 — N.º 4 — 1948 — IV.

*Idem — Weekly supplement* — Idem — Idem — 1948 — 7/V, 14/V e 21/V.

## Finlândia

*Commerce Extérieur de la Finlande* — Bureau de Statistique de l'Administration de Douanes — 1948 — IV.

## França

*Bulletin de Législation Comparée* — Ministère des Finances — N.º 29 — 1948 — 1.º trimestre.

*Chronologie Economique Internationale* — Institut Scientifique de Recherches Economiques et Sociales — N.º 4 — 1948 — IV.

*Moniteur Officiel du Commerce et de l'Industrie* — Centre National du Commerce Extérieur — N.ºs 1.296, 1.297, 1.298, 1.299 e 1.300 — 1948 — 20/IV, 27/IV, 3/V, 10/V e 17/V.

*Résultats Statistiques d'une Enquête sur la Propriété Bâtie dans les Communes Rurales (Bretagne)* — Institut National de la Statistique et des Etudes Economiques — 1947.

*Idem* — (Sud-Ouest) — Idem — 1947.

## Holanda

*Economisch-Statistische Berichten* — Nederlandsch Economisch Instituut — N.ºs 1.620, 1.621 e 1.622 — 1948 — 26/V, 2/VI e 9/VI.

*Maandstatistiek van den In-, Uit-en Doorvoer van Nederland* — Centraal Bureau voor de Statistiek — Vol. 1 — 1948 — II e vol. 2 — 1948 — I.

## Inglaterra

*Weekly Return of Births and Deaths* — General Register Office — N.ºs 19, 20, 21 e 22 — 1948 — 15/IV, 22/V, 29/V e 5/VI.

*Board of Trade Journal* — Vol. 154 — N.ºs 2.683, 2.684 e 2.686 — 1948 — 22/IV, 29/IV e 12/VI.

*Corn Trade News* — George Broomhall's — Vol. 58 — N.ºs 20, 21, 22 e 23 — 1948 — 26/V, 2/VI, 9/VI e 19/VI.

*Economica* — The London School of Economics and Political Science — Vol. 15 — N.º 58 — 1948 — V.

*Economist (The)* — Vol. 154 — N.ºs 5.465, 5.466, 5.467 e 5.468 — 1948 — 22/IV, 29/IV, 5/VI e 12/VI.

*Matters of Life and Death* — General Register Office — 1948.

*Ministry (The) of Labour Gazette* — Vol. 56 — N.º 5 — 1948 — V.

*Monthly Digest of Statistics* — Central Statistical Office — N.º 29 — 1948 — V.

*N. F. U. — Information Service* — National Farmer's Union — Vol. 3 — N.º 6 — 1948 — VI.

## Itália

*Bollettino Statistico* — Ufficio di Statistica — Comune di Roma — N.º 10 — 1947 — X.

*Bollettino di Statistica Agraria e Forestale* — Istituto Centrale di Statistica — N.ºs 2 e 3 — 1948 — II e III.

*Dati Statistici* — Comune di Roma — Ufficio Statistica — 1948 — IV.

*Index — Circolare Mensile di Informazioni* — Centro per la Statistica Aziendale — Vol. 3 — N.º 6 — 1948 — 10/VI.

*Informazioni per il Commercio Estero* — Istituto Nazionale per il Commercio Estero — N.ºs 21, 22, 23 e 24 — 1948 — 20/V, 27/V, 3/VI e 10/VI.

*Lettere d'Affari* — Centro per la Statistica Aziendale — N.º 29 — 1948 — 10/VI.

*Rivista Internazionale di Scienze Sociali* — Università Cattolica del Sacro Cuore — Vol. 20 — N.º 2 — 1948 — IV/VI.

*Statistica* — Università di Bologna Padova e Palermo — N.ºs 3/4 — 1947 — VII/XII.

*Statistica del Commercio con l'Estero* — Istituto Centrale di Statistica — N.ºs 1/2 — 1948 — I/II.

## Noruega

*Bulletin Mensuel du Commerce Extérieur* — Bureau Central de Statistique — 1948 — IV.

*Statistique du Commerce de la Norvège* — Idem — 1946.

*Statistique des Mines et Usines* — Idem — 1946.

## Peru

*Boletín de Estadística Peruana* — Dirección Nacional de Estadística — N.ºs 1, 2 e 3 — 1947 — I/III, IV/VI e VII/IX.

*Censo Nacional de Población de 1940* — Idem — Vols. III e IV.

## Polónia

*Statistical News* — Bureau of Statistics of the Republic of Poland — N.ºs 8 e 9 — 1948 — 20/IV e 5/V.

## Suécia

*Assets and Liabilities* — Sveriges Riksbank — 1948 — 31/IV.

*Impositions et Repartition des Revenus dans les Categories Professionnelles* — Bureau Central de Statistique — 1947.

*Järnvägsstatistiska Meddelanden* — Kungl. Järnvägstyrelsen — N.ºs 1 e 2 — 1948 — 5/V e 12/V.

*Månadsstatistik över Handeln* — Kommerskollegium — 1948 — III.

*Monthly Statement of the National Debt of Sweden* — Riksgaldskontoret — N.º 88 — 1948 — 30/IV.

*Uppgifter om Bankerna* — Kungl. Bank-och Fondinspektionen — 1948 — 30/IV.

## Suíça

*Impôt fédéral pour la défense nationale 3<sup>ème</sup> période — Sacrifice pour la défense nationale — Suisse 1<sup>ère</sup> partie — Impôt pour la défense nationale* — Bureau Fédéral de Statistique — 1945.

*Idem, Idem — Suisse 2<sup>ème</sup> partie, Sacrifice* — Idem — 1945.

*Tableaux synoptiques hebdomadaires concernant les prix de certaines denrées alimentaires en Suisse* — Département Fédéral de l'Economie Publique — N.ºs 18, 19 20 e 21 — 1948 — 19/V, 2/VI, 9/VI e 16/VI.

*Vie (La) Economique* — Idem — N.º 5 — 1948 — V.

## Turquia

*Annuaire Statistique* — Office Central de Statistique — 1942/45.

*Small Statistical Abstract of Turkey* — Idem — 1942/46.

## Uruguai

*Boletín—Censo y Estadística* — Dirección de Censo, Estadística y Registro de Estado Civil — Intendencia Municipal de Montevideo — N.ºs 533/534 — 1948 — I/II.

## Venezuela

*Boletín del Ministerio de Relaciones Exteriores* — N.º 4 — 1947 — VII/ VIII/IX.

## Publicações de organismos de carácter internacional

### *Publications d'organismes à caractère international*

*Commercial Pan America* — Pan America Union — N.º 179 — 1948 — V.

*Economiste (L') Européen* — Vol. 103 — N.ºs 2.556 e 2.557 — 1948 — 23/V e 13/VI.

*International Financial Statistics* — International Monetary Fund — N.º 5 — 1948 — V.

*Petroleum Press Service* — Petroleum Press Bureau — N.º 6 — 1948 — VI.

*Idem — Statistical Supplement* — Idem — Vol. 15 — 1948 — 11/VI.

*Practical (The) Problem of Exchange Rates* — Por Camille Gutt — International Monetary Fund — 1948.

*Rapport Épidémiologique et Démographique* — Organisation Mondiale de la Santé — Commission Intérimaire — Vol. 1 — N.º 11 — 1948 — IV.

*Rubber Statistical Bulletin* — London Rubber Secretariat — N.º 8 — 1948 — V.

*Statistical Bulletin* — International Tin Study Group — N.º 5 — 1948 — V.

*Unasylyva* — Food and Agriculture, Organization of the United Nations — Vol. 1 — N.ºs 1, 2 e 3 — 1947 — VII/VIII, IX/X e XI/XII — Vol. 2 — N.º 1 — 1948 — I/II.

## Publicações do Instituto Nacional de Estatística

### *Publications de l'Institut National de Statistique*

*Boletim Mensal* — N.ºs 1, 2 e 3 — 1948 — I, II e III.

*Estado das Culturas* — N.º 5 — 1948 — 31/V.

---

## X.—Império Colonial. Empire Colonial

---

Números-índices trimestrais do comércio externo — *Nombres-indices par trimestre du commerce extérieur.*

Comércio externo — *Commerce extérieur :*

CABO VERDE (Janeiro a Agosto de 1947 — *Janvier-Août 1947*).

S. TOMÉ E PRÍNCIPE (Janeiro a Dezembro de 1947 — *Janvier-Décembre 1947*).

---

CONVENÇÕES — *Conventions :*

(..) Movimento nulo — *Mouvement nul.*

(o) Movimento inferior à unidade adoptada — *Mouvement inférieur à l'unité adoptée.*

(x) Movimento Ignorado — *Mouvement ignoré.*

OBSERVAÇÃO — *Observation :*

As quantidades em toneladas e os valores em contos inseridos nos quadros totalizadores resultaram do arredondamento dos números enviados pelos serviços de estatística das colónias — *Les totaux des quantités en tonnes et des valeurs en 1.000 «escudos» sont obtenus par l'arrondissement des chiffres envoyés par les services de statistique des colonies.*



## A.—Índices do comércio externo—*Nombres-indices du commerce extérieur*

### 1.—Índices simples de totais—*Nombres-indices simples de totaux*

Colônias <i>Colonies</i>	Base <i>Base</i>	Importação <i>Importation</i>						Exportação <i>Exportation</i>						
		Quantidades <i>Quantités</i>			Valores unitários <i>Valeurs unitaires</i>			Quantidades <i>Quantités</i>			Valores unitários <i>Valeurs unitaires</i>			
		1945	1946	1947	1945	1946	1947	1945	1946	1947	1945	1946	1947	
1	2		3	4	5	6	7	8	9	10	11	12	13	14
<b>2.º trimestre—2<sup>ème</sup> trimestre</b>														
Cabo Verde . . . . .	2.º trimestre de 1939 = 100 . . . . .	16,0	74,7	91,1	623,8	37,3	273,9	5,5	99,3	112,9	705,9	244,0	239,1	
	Trimestre correspondente do ano anterior = 100 — <i>Trimestre correspondant de l'année précédente</i> = 10 . . . . .	122,9	465,8	121,9	111,1	59,9	73,4	65,8	1.936,3	113,8	182,4	34,7	97,9	
<b>3.º trimestre—3<sup>ème</sup> trimestre</b>														
S. Tomé e Príncipe	3.º trimestre de 1939 = 100 . . . . .	94,5	97,1	143,9	221,5	286,7	350,0	131,8	137,6	77,8	348,3	281,2	696,8	
	Trimestre correspondente do ano anterior = 100 . . . . .	201,9	102,7	148,2	77,0	129,5	122,1	47,8	104,4	56,6	145,4	80,5	247,5	
<b>4.º trimestre—4<sup>ème</sup> trimestre</b>														
Guiné . . . . .	4.º trimestre de 1939 = 100 . . . . .	118,4	102,3	95,2	180,1	293,0	452,8	151,5	124,7	149,6	176,4	236,3	251,9	
	Trimestre correspondente do ano anterior = 100 . . . . .	255,5	86,4	93,1	80,9	162,7	154,6	142,8	82,3	120,0	90,1	134,0	106,7	
S. Tomé e Príncipe	4.º trimestre de 1939 = 100 . . . . .	78,9	90,0	106,4	243,0	307,0	358,2	34,2	75,4	100,5	202,3	301,6	562,1	
	Trimestre correspondente do ano anterior = 100 . . . . .	103,4	114,1	118,2	89,5	126,3	116,7	40,1	220,7	133,3	135,9	148,8	186,3	
Angola . . . . .	4.º trimestre de 1940 = 100 . . . . .	187,4	237,6	245,0	159,5	220,2	258,4	177,7	182,9	175,1	94,9	115,6	147,3	
	Trimestre correspondente do ano anterior = 100 . . . . .	177,6	126,8	103,1	78,8	138,0	117,4	114,3	102,9	95,7	108,7	121,9	127,5	

## 2. — Índices simples de mercadorias —

Base: trimestre correspondente do ano anterior=100

Número de ordem	Mercadorias	2.º trimestre — 2 <sup>me</sup> trimestre				3.º trimestre — 3 <sup>me</sup> trimestre				Guil	
		Cabo Verde				S. Tomé e Príncipe					
		Quantidades Quantités		Valores unitários Valeurs unitaires		Quantidades Quantités		Valores unitários Valeurs unitaires		Quantidades Quantités	
		1946	1947	1946	1947	1946	1947	1946	1947	1946	1947
1	2	3	4	5	6	7	8	9	10	11	
<b>Importação —</b>											
1	Tabaco em folha, rolo, pasta ou solto (82) . . . . .	..	..	..	..	..	..	..	..	223,8	127,7
2	Carvão de pedra (90) . . . . .	258,4	123,4	99,2	38,6	..	..	..	..	..	..
3	Cifrentos e pozolanas (93) . . . . .	..	..	..	..	220,6	83,8	116,6	107,9	46,2	110,4
4	Gasolina (109-A) . . . . .	23,4	373,3	115,5	54,2	43,4	56,5	93,5	52,7	277,9	65,9
5	Petróleo (109-B) . . . . .	223,4	69,5	58,6	96,7	40,0	550,0	105,0	67,5	210,5	88,8
6	Óleos minerais combustíveis não especificados (109-C) . . . . .	1.235,8	108,0	65,4	112,6	..	×	..	×	223,2	51,2
7	Cloreto de sódio (176-D) . . . . .	..	..	..	..	..	..	..	..	84,1	43,6
8	Fio simples ou torcido (233) . . . . .	..	..	..	..	..	..	..	..	116,0	186,2
9	Tecidos crus, em peça (234) . . . . .	..	..	..	..	..	..	..	..	376,9	100,0
10	Tecidos brancos ou branqueados, em peça (236) . . . . .	..	..	..	..	..	..	..	..	1.500,0	260,0
11	Tecidos tintos ou estampados, em peça (238) . . . . .	..	..	..	..	130,0	253,8	109,6	99,8	..	..
12	Tecidos tintos ou estampados, em obra (239) . . . . .	75,6	50,0	95,4	120,0	166,7	260,0	116,6	109,9	..	..
13	Canhamos e grossarias de linho, cânhamo e similares (257) . . . . .	..	..	..	..	25,0	323,1	71,2	257,9	..	..
14	Cerveja (283) . . . . .	..	..	..	..	..	..	..	..	..	..
15	Vinhos comuns (284 a 287) . . . . .	85,1	68,4	112,0	124,4	102,6	191,7	110,7	131,8	76,3	166,7
16	Arroz (299) . . . . .	16,6	509,6	110,8	114,8	116,3	179,7	151,8	117,0	..	..
17	Farinha de milho (311-F) . . . . .	..	..	..	..	88,9	750,0	116,6	120,9	..	..
18	Farinha de trigo (311-G) . . . . .	227,1	419,3	92,6	148,6	..	..	..	..	..	..
19	Feijão (313) . . . . .	..	..	..	..	106,2	149,8	155,6	122,2	..	..
20	Milho em grão (319) . . . . .	..	..	..	..	55,7	249,6	141,8	87,7	..	..
21	Peixe seco não especificado (326-B) . . . . .	..	..	..	..	96,4	106,5	139,8	94,2	..	..
22	Açúcar (328) . . . . .	107,5	209,7	95,7	124,8	..	..	..	..	32,3	..
23	Azeite (363-A) . . . . .	..	..	..	..	..	..	..	..	..	..
24	Automóveis de carga (468 e 469) . . . . .	..	..	..	..	..	..	..	..	..	..
25	Protectores de borracha, com ou sem tecidos, para rodas de veículos (479 a 512) . . . . .	..	..	..	..	..	..	..	..	..	..
26	Calçado (715) . . . . .	..	..	..	..	..	..	..	..	..	..
27	Medicamentos (783 a 790) . . . . .	..	..	..	..	..	..	..	..	..	..
28	Tabaco manipulado (827) . . . . .	..	..	..	..	155,6	64,3	100,5	100,5	..	..
<b>Exportação —</b>											
29	Couros em bruto ou preparados (15 a 17) . . . . .	..	..	..	..	..	..	..	..	74,7	150,8
30	Algodão (38) . . . . .	..	..	..	..	..	..	..	..	..	..
31	Sisal (43) . . . . .	..	..	..	..	..	..	..	..	197,3	6,1
32	Borracha (46) . . . . .	..	..	..	..	..	..	..	..	115,5	97,4
33	Óleo de palma (68-I) . . . . .	..	..	..	..	1 040,0	166,8	207,7	139,7	74,6	214,7
34	Amendoim (75) . . . . .	..	..	..	..	..	..	..	..	80,6	39,3
35	Coconote (79) . . . . .	..	..	..	..	20.575,0	39,0	120,6	179,7	..	..
36	Copra (81) . . . . .	..	..	..	..	..	..	..	..	..	..
37	Purgueira (86) . . . . .	110,1	43,3	99,9	100,1	..	24,5	..	63,3	..	..
38	Rícino (87) . . . . .	..	..	..	..	..	..	..	..	..	..
39	Tabaco em folha, rolo, pasta ou solto (92) . . . . .	..	..	..	..	..	..	..	..	..	..
40	Água para abastecimento de navegação (94) . . . . .	757,1	79,3	100,4	86,8	..	..	..	..	..	..
41	Carvão de pedra (100) . . . . .	5.024,0	115,5	64,0	120,4	..	..	..	..	..	..
42	Óleos combustíveis não especificados (102-C) . . . . .	27.961,3	120,1	46,1	102,1	..	..	..	..	..	..
43	Diamantes (127-A) . . . . .	..	..	..	..	..	..	..	..	..	..
44	Cloreto de sódio (143) . . . . .	5,1	6.837,0	235,3	32,3	..	..	..	..	..	..
45	Quina (146-A) . . . . .	..	..	..	..	42,9	83,3	87,9	151,6	..	..
46	Cera em bruto ou preparada (153) . . . . .	..	..	..	..	..	..	..	..	90,8	121,7
47	Arroz (200-A) . . . . .	..	..	..	..	..	..	..	..	1.162,5	467,7
48	Milho em grão (200-F) . . . . .	..	..	..	..	..	..	..	..	..	..
49	Feijão (205) . . . . .	..	..	..	..	..	..	..	..	..	..
50	Açúcar (226) . . . . .	..	..	..	..	..	..	..	..	..	..
51	Cacau (228) . . . . .	..	..	..	..	33,5	85,3	125,4	253,6	..	..
52	Café em grão (229) . . . . .	o	136,4	o	130,8	82,8	115,1	96,3	152,8	..	..
53	Bananas (284) . . . . .	..	..	..	..	0,8	×	212,5	×	..	..

4.º trimestre — 4 <sup>ème</sup> trimestre										Marchandises
né		S. Tomé e Príncipe				Angola				
Valores unitários Valeurs unitaires		Quantidades Quantités		Valores unitários Valeurs unitaires		Quantidades Quantités		Valores unitários Valeurs unitaires		
1946	1947	1946	1947	1946	1947	1946	1947	1946	1947	
12	13	14	15	16	17	18	19	20	21	22

Importation

117,5	91,9	..	..	..	..	..	..	..	..	Tabac en feuilles, en rouleaux, en pâte ou haché.
..	..	..	..	..	..	37,8	80,9	54,8	109,4	Charbon minéral.
135,3	86,1	35,9	194,4	108,9	113,5	80,4	194,4	111,3	103,5	Ciments et pouzzolanes.
70,9	51,3	144,0	347,2	62,2	72,0	184,8	116,4	72,3	94,0	Essence.
51,3	152,5	520,0	82,7	58,8	113,2	113,0	59,8	84,2	92,5	Pétrole.
98,6	77,0	6,7	400,5	111,9	66,7	127,6	104,6	88,2	79,0	Huiles minérales combustibles non spécifiées.
113,8	107,8	..	..	..	..	..	..	..	..	Chlorure de sodium.
101,6	105,6	..	..	..	..	..	..	..	..	Fils simples ou retors.
93,0	100,8	..	..	..	..	395,5	35,6	93,3	118,8	Tissus écrus, en pièce.
58,1	113,8	..	..	..	..	..	..	..	..	Tissus blancs ou blanchis, en pièce.
..	..	163,6	122,2	85,3	113,7	111,8	129,2	98,3	95,0	Tissus teints ou imprimés, en pièce.
..	..	87,5	214,3	136,3	77,0	140,8	149,3	98,4	119,4	Tissus teints ou imprimés, en ouvrage.
..	..	242,4	71,3	110,2	134,2	64,7	151,1	113,9	153,3	Toiles d'emballages et toiles grossières en lin, chanvre et similaires.
..	..	..	..	..	..	213,3	135,8	103,2	111,9	Bière.
125,8	108,2	129,4	157,1	118,5	109,8	127,0	111,0	125,2	110,1	Vins ordinaires.
..	..	351,3	77,0	148,2	117,9	..	..	..	..	Riz.
..	..	..	×	..	×	..	..	..	..	Farine de maïs.
..	..	..	..	..	..	..	..	..	..	Farine de froment.
..	..	132,2	56,4	129,6	115,4	..	..	..	..	Haricot.
..	..	258,8	89,5	110,8	108,2	..	..	..	..	Maïs en grain.
..	..	109,8	103,6	102,9	100,1	..	..	..	..	Poisson sec non spécifié.
89,5	..	..	..	..	..	..	..	..	..	Sucre.
..	..	..	..	..	..	27,3	877,8	109,9	117,2	Huile d'olive.
..	..	..	..	..	..	1.209,1	109,2	71,4	134,2	Automobiles pour le transport de marchandises.
..	..	..	..	..	..	209,1	37,0	97,6	89,5	Protecteurs en caoutchouc.
..	..	..	..	..	..	120,0	616,7	90,5	35,2	Chaussures.
..	..	..	..	..	..	131,8	196,6	99,1	81,6	Médicaments.
..	..	100,0	175,0	114,4	87,8	..	..	..	..	Tabac préparé.

Exportation

100,3	99,5	..	..	..	..	115,1	202,7	73,0	66,7	Cuirs bruts ou préparés.
..	..	..	..	..	..	28,2	154,2	86,9	120,0	Coton.
..	..	..	..	..	..	143,7	87,0	116,6	117,5	Sisal.
116,8	24,6	..	..	..	..	71,4	..	94,0	..	Caoutchouc.
139,7	153,8	21.550,0	16,5	205,6	187,3	314,9	29,4	131,9	174,5	Huile de palme.
136,5	136,5	..	..	..	..	610,8	250,0	98,9	139,3	Arachide.
125,6	104,6	4.455,0	45,2	281,7	154,0	331,0	96,8	154,7	138,6	Palmiste.
..	..	944,4	115,0	603,2	192,0	..	..	..	..	Coprah.
..	..	..	..	..	..	..	..	..	..	Purghère.
..	..	..	..	..	..	66,7	46,3	109,7	170,8	Ricin.
..	..	..	..	..	..	536,4	2,3	100,0	187,0	Tabac en feuilles, rouleaux, en pâte ou haché.
..	..	..	..	..	..	..	..	..	..	Eau pour l'approvisionnement de la navigation.
..	..	..	..	..	..	..	..	..	..	Charbon minéral.
..	..	..	..	..	..	..	..	..	..	Huiles combustibles non spécifiées.
..	..	..	..	..	..	102,7	96,6	127,6	126,1	Diamants.
..	..	..	..	..	..	..	..	..	..	Chlorure de sodium.
..	..	104,3	87,5	99,0	129,6	..	..	..	..	Quinquina.
..	..	..	..	..	..	25,7	274,0	131,9	75,4	Cire.
176,7	99,4	..	..	..	..	162,3	57,4	139,9	142,5	Riz.
114,7	99,6	..	..	..	..	42,5	63,2	105,2	112,5	Maïs en grain.
..	..	..	..	..	..	420,6	173,9	125,8	109,1	Haricot.
..	..	..	..	..	..	118,9	54,4	99,6	99,6	Sucre.
..	..	86,5	284,7	219,1	147,3	..	..	..	..	Cacao.
..	..	333,3	33,3	59,9	128,5	68,4	168,7	206,9	103,3	Café en grain.
..	..	2,2	×	218,2	×	..	..	..	..	Bananes.

B. — Comércio externo —

1. — Comércio especial. Resumo geral das importações e exportações —

Valores em contos —

Classes e secções da nomenclatura estatística	Cabo Verde			
	Importação <i>Importation</i>		Exportação <i>Exportation</i>	
	Agosto <i>Août</i>	Janeiro a Agosto <i>Janvier- Août</i>	Agosto <i>Août</i>	Janeiro a Agosto <i>Janvier- Août</i>
1	2	3	4	5
<b>TOTAL GERAL . . .</b>	<b>8.896</b>	<b>119.987</b>	<b>15.045</b>	<b>123.269</b>
<b>I. Animais vivos . . . . .</b>	<b>..</b>	<b>36</b>	<b>4</b>	<b>51</b>
<b>II. Matérias-primas . . . . .</b>	<b>5.939</b>	<b>72.671</b>	<b>14.324</b>	<b>118.292</b>
I. De origem animal . . . . .	1	101	71	1.131
II. De origem vegetal . . . . .	75	883	105	1.527
III. De origem mineral . . . . .	5.704	71.044	14.097	115.218
IV. Metais . . . . .	115	326	..	1
V. Produtos químicos . . . . .	27	237	51	401
VI. Diversas . . . . .	17	80	..	14
<b>III. Fios, tecidos, feltros e respec- tivas obras . . . . .</b>	<b>692</b>	<b>7.940</b>	<b>3</b>	<b>1.117</b>
I. De lã . . . . .	10	203	..	..
II. De seda . . . . .	19	492	..	..
III. De algodão . . . . .	353	5.547	..	9
IV. De linho e similares . . . . .	6	12	..	..
V. Mistos . . . . .	..	99	..	..
VI. Diversos . . . . .	304	1.587	3	1.106
<b>IV. Substâncias alimentícias . . . .</b>	<b>1.410</b>	<b>30.216</b>	<b>640</b>	<b>2.127</b>
I. Bebidas . . . . .	104	1.484	5	39
II. Farináceos . . . . .	685	22.225	39	180
III. Pescarias . . . . .	11	141	209	1.019
IV. Diversas . . . . .	610	6.366	387	889
<b>V. Aparelhos, instrumentos, má- quinas, etc.; embarcações e veículos . . . . .</b>	<b>137</b>	<b>2.978</b>	<b>..</b>	<b>302</b>
I. Aparelhos, instrumentos, máqui- nas e utensílios . . . . .	83	1.826	..	75
II. Embarcações e veículos . . . . .	54	1.152	..	227
<b>VI. Manufacturas diversas . . . . .</b>	<b>718</b>	<b>6.146</b>	<b>74</b>	<b>1.380</b>
I. Obras de matérias animais . . . .	1	11	..	..
II. Obras de matérias vegetais . . . .	93	552	..	27
III. Obras de matérias minerais . . . .	58	884	..	..
IV. Obras de metais . . . . .	175	1.192	68	199
V. Papel e obras de tipografia, etc.	111	1.120	..	211
VI. Armas e munições . . . . .	..	30	..	140
VII. Diversas . . . . .	280	2.357	6	803
<b>1946 . . . . .</b>	<b>20.572</b>	<b>202.829</b>	<b>13.469</b>	<b>164.651</b>
<b>1945 . . . . .</b>	<b>13.416</b>	<b>69.917</b>	<b>13.952</b>	<b>36.043</b>

Commerce extérieur

Commerce spécial. Résumé général de l'importation et de l'exportation

Valeurs en 1.000 «escudos»

1947

S. Tomé e Príncipe				Classes et sections de la nomenclature statistique
Importação Importation		Exportação Exportation		
Dezembro Décembre	Janeiro a Dezembro Janvier- Décembre	Dezembro Décembre	Janeiro a Dezembro Janvier- Décembre	
6	7	8	9	10
7.071	79.949	14.507	222.393	<b>TOTAL GÉNÉRAL.</b>
..	221	..	5	<b>I. Animaux vivants.</b>
556	7.041	153	70.284	<b>II. Matières premières.</b>
78	447	..	42	I. D'origine animale.
39	508	44	69.196	II. D'origine végétale.
285	4.047	o	4	III. D'origine minérale.
38	349	..	o	IV. Métaux.
104	1.501	109	1.040	V. Produits chimiques.
12	189	..	2	VI. Diverses.
1.579	20.361	..	61	<b>III. Fils, tissus, feutres et leurs ouvrages.</b>
5	146	..	..	I. En laine.
29	162	..	..	II. En soie.
1.303	15.520	..	53	III. En coton.
..	30	..	..	IV. En lin et similaires.
24	508	..	..	V. Mélangés.
218	3.995	..	8	VI. Divers.
2.640	31.917	14.948	151.631	<b>IV. Substances alimentaires.</b>
856	5.991	..	18	I. Boissons.
1.264	19.446	1	25	II. Farineux.
238	3.509	..	..	III. Produits de la pêche.
282	2.971	14.347	151.588	IV. Diverses.
1.034	7.383	o	269	<b>V. Appareils, instruments, machines, etc.; bateaux et véhicules.</b>
272	2.921	o	53	I. Appareils, instruments, machines et ustensiles.
762	4.462	..	216	II. Bateaux et véhicules.
1.262	13.026	6	143	<b>VI. Manufactures diverses.</b>
3	78	..	o	I. Ouvrages en matières animales.
29	572	..	9	II. Ouvrages en matières végétales.
125	1.022	..	..	III. Ouvrages en matières minérales.
410	4.664	6	125	IV. Ouvrages en métaux.
105	745	..	..	V. Papier et ouvrages de typographie, etc.
..	218	..	5	VI. Armes et munitions.
590	5.727	o	4	VII. Diverses.
4.940	52.999	10.073	125.162	1946.
4.498	37.758	5.624	63.103	1945.

2. — Comércio especial. Resumo geral das importações e exportações —

Quantidades em tone

Classes e secções da nomenclatura estatística	Cabo Verde			
	Importação <i>Importation</i>		Exportação <i>Exportation</i>	
	Agosto <i>Août</i>	Janeiro a Agosto <i>Janvier- Août</i>	Agosto <i>Août</i>	Janeiro a Agosto <i>Janvier- Août</i>
1	2	3	4	5
<b>TOTAL GERAL. . . . .</b>	22.994	253.510	28.940	269.660
<b>I. Animais vivos . . . . .</b>	..	1	3	13
<b>II. Matérias-primas . . . . .</b>	22.437	239.396	28.847	269.058
I. De origem animal . . . . .	o	2	7	123
II. De origem vegetal . . . . .	20	489	69	1.105
III. De origem mineral . . . . .	22.386	238.819	27.604	262.354
IV. Metais . . . . .	27	58	..	o
V. Produtos químicos . . . . .	3	19	1.167	5.466
VI. Diversas . . . . .	1	9	..	10
<b>III. Fios, tecidos, feltros e respec- tivas obras . . . . .</b>	14	163	o	124
I. De lã . . . . .	o	o	..	..
II. De seda . . . . .	o	1	..	..
III. De algodão . . . . .	4	62	..	o
IV. De linho e similares . . . . .	o	o	..	..
V. Mistos . . . . .	..	o	..	..
VI. Diversos . . . . .	10	100	o	124
<b>IV. Substâncias alimentícias . . . . .</b>	446	13.399	64	303
I. Bebidas . . . . .	11	187	o	3
II. Farináceos . . . . .	338	11.739	11	46
III. Pescarias . . . . .	o	7	16	100
IV. Diversas . . . . .	97	1.466	37	154
<b>V. Aparelhos, instrumentos, má- quinas, etc.; embarcações e veículos . . . . .</b>	6	65	..	25
I. Aparelhos, instrumentos, máqui- nas e utensílios . . . . .	1	30	..	11
II. Embarcações e veículos . . . . .	5	35	..	14
<b>VI. Manufacturas diversas . . . . .</b>	91	486	26	137
I. Obras de matérias animais . . . . .	o	o	..	..
II. Obras de matérias vegetais . . . . .	21	102	..	7
III. Obras de matérias minerais . . . . .	34	168	..	..
IV. Obras de metais . . . . .	7	92	25	64
V. Papel e obras de tipografia, etc.	8	32	..	2
VI. Armas e munições . . . . .	..	o	..	6
VII. Diversas . . . . .	21	92	1	58
1946 . . . . .	26.501	324.429	35.790	295.718
1945 . . . . .	16.137	53.785	21.747	38.550

S. Tomé e Príncipe				Classes et sections de la nomenclature statistique
Importação Importation		Exportação Exportation		
Dezembro Décembre	Janeiro a Dezembro Janvier- Décembre	Dezembro Décembre	Janeiro a Dezembro Janvier- Décembre	
6	7	8	9	10
888	13.089	732	20.060	<b>TOTAL GÉNÉRAL.</b>
..	18	..	1	<b>I. Animaux vivants.</b>
147	3.704	30	11.130	<b>II. Matières premières.</b>
2	10	..	4	I. D'origine animale.
3	41	22	11.049	II. D'origine végétale.
114	3.104	o	1	III. D'origine minérale.
6	36	..	o	IV. Métaux.
20	481	8	76	V. Produits chimiques.
2	32	..	o	VI. Diverses.
27	434	..	o	<b>III. Fils, tissus, feutres et leurs ou- vrages.</b>
o	1	..	..	I. En laine.
o	o	..	..	II. En soie.
17	179	..	o	III. En coton.
..	o	..	..	IV. En lin et similaires.
o	2	..	..	V. Mélangés.
10	252	..	o	VI. Divers.
611	7.863	701	8.301	<b>IV. Substances alimentaires.</b>
131	811	..	o	I. Boissons.
406	5.904	o	6	II. Farineux.
47	768	..	..	III. Produits de la pêche.
27	380	701	8.395	IV. Diverses.
26	265	o	6	<b>V. Appareils, instruments, machi- nes, etc.; bateaux et véhi- cules.</b>
5	64	o	4	I. Appareils, instruments, machi- nes et ustensiles.
21	191	..	2	II. Bateaux et véhicules.
77	815	1	22	<b>VI. Manufactures diverses.</b>
o	1	..	o	I. Ouvrages en matières animales.
2	15	..	o	II. Ouvrages en matières végétales.
24	203	..	..	III. Ouvrages en matières minérales.
24	349	1	21	IV. Ouvrages en métaux.
3	32	..	..	V. Papier et ouvrages de typogra- phie, etc.
..	2	..	o	VI. Armes et munitions.
24	213	o	1	VII. Diverses.
814	11.642	1.468	26.828	1946.
662	8.120	1.158	14.673	1945.

3. — Comércio especial. Importação. Principais mercadorias —

Mercadorias — Unidade: o quilograma, salvo outra indicação	Cabo Verde			
	Quantidades Quantités		Valores em escudos Valeurs en «escudos»	
	Agosto Août	Janeiro a Agosto Janvier- Août	Agosto Août	Janeiro a Agosto Janvier- Août
1	2	3	4	5
<b>II. Matérias-primas.</b>				
<b>I. De origem animal.</b>				
Peles curtidas (30 a 32) . . . . .	..	..	..	..
<b>II. De origem vegetal.</b>				
Madeira em bruto (66) . . . . .	18.668	384.405	45.695	393.122
Tabaco em folha, em rolo, pasta ou solto (82)	..	..	..	..
<b>III. De origem mineral.</b>				
Cales (88) . . . . .	..	..	..	..
Carvão de pedra (90) . . . . .	7.368.384	97.222.357	1.147.746	19.487.613
Cimentos e pozolanas (93) . . . . .	52.476	1.553.343	44.703	1.213.662
Oleos minerais combustíveis:				
Gasolina (109-A) . . . . .	26.736	206.769	64.782	563.340
Petróleo (109-B) . . . . .	65.844	235.780	149.028	525.841
Não especificados (109-C) . . . . .	14.861.163	139.548.089	4.258.072	48.964.308
<b>V. Produtos químicos.</b>				
Cloreto de sódio (176-D) . . . . .	..	..	..	..
Quinina e seus sais (206) . . . . .	..	..	..	..
<b>III. Fios, tecidos, feltros e respectivas obras.</b>				
<b>II. De seda.</b>				
Tecidos (231 e 232) . . . . .	48	930	16.230	374.896
<b>III. De algodão.</b>				
Fio simples ou torcido (233) . . . . .	76	3.413	6.810	303.083
Tecidos crus, em peça (234) . . . . .	508	8.049	13.057	421.001
Tecidos crus, em obra (235) . . . . .				
Tecidos brancos ou branqueados, em peça (236)	250	3.155	26.943	296.023
Tecidos brancos ou branqueados, em obra (237)				
Tecidos tintos ou estampados, em peça (238)	3.487	47.153	306.463	4.527.022
Tecidos tintos ou estampados, em obra (239)				
<b>V. Mistos.</b>				
Tecidos mistos (252 a 254) . . . . .	..	..	..	..
<b>VI. Diversos.</b>				
Canhamãos e grossarias de linho, cânhamo e similares (257) . . . . .	181	83.773	900	1.065.637
<b>IV. Substâncias alimentícias.</b>				
<b>I. Bebidas.</b>				
Cerveja (283) . . . . .	..	..	..	..
Vinhos comuns:				
Brancos (284 e 285) . . . . .	7.615	147.026	50.689	854.307
Tintos (286 e 287) . . . . .				

S. Tomé e Príncipe				Marchandises — Unité: le kilogramme, sauf autre indication
Importação Importation		Exportação Exportation		
Dezembro Décembre	Janeiro a Dezembro Janvier- Décembre	Dezembro Décembre	Janeiro a Dezembro Janvier- Décembre	
6	7	8	9	10
				<b>II. Matières premières.</b>
				<b>I. D'origine animale.</b>
1.914	10.097	77.290	425.755	Peaux tannées.
				<b>II. D'origine végétale.</b>
1.950	16.274	23.400	199.160	Bois brut. Tabac en feuilles, en rouleaux, en pâte ou haché.
				<b>III. D'origine minérale.</b>
17.250	119.879	24.450	176.390	Chaux.
9.408	2.280.876	8.930	2.047.710	Charbon minéral. Ciments et pouzzolanes.
51.018	263.930	143.700	854.390	Huiles minérales combustibles :
24.415	144.764	54.400	327.210	Essence.
..	11.604	..	24.750	Pétrole. Non spécifiées.
				<b>V. Produits chimiques.</b>
9.894	352.697	6.195	195.128	Chlorure de sodium.
..	187	..	294.701	Quinine et ses sels.
				<b>III. Fils, tissus, feutres et leurs ouvrages.</b>
				<b>II. En soie.</b>
78	456	28.930	158.130	Tissus.
				<b>III. En coton.</b>
965	4.835	74.790	412.686	Fils simples ou retors.
595	17.428	40.500	1.013.290	Tissus écrus, en pièce.
6	20	260	1.760	Tissus écrus, en ouvrage.
1.047	9.969	96.920	995.196	Tissus blancs ou blanchis, en pièce.
3.305	6.332	178.510	485.842	Tissus blancs ou blanchis, en ouvrage.
3.764	92.526	338.380	8.453.214	Tissus teints ou imprimés, en pièce.
7.373	47.541	573.480	4.158.210	Tissus teints ou imprimés, en ouvrage.
				<b>V. Mélangés.</b>
63	1.786	22.310	432.624	Tissus mélangés.
				<b>VI. Divers.</b>
7.961	240.262	128.900	3.471.740	Toiles d'emballages et toiles grossières en lin, chanvre et similaires.
				<b>IV. Substances alimentaires.</b>
				<b>I. Boissons.</b>
6.115	40.732	80.060	582.715	Bière.
123.499	755.951	717.380	4.926.041	Vins ordinaires : Blancs. Rouges.



S. Tomé e Príncipe				Marchandises Unité: le kilogramme, sauf autre indication
Quantidades <i>Quantités</i>		Valores em escudos <i>Valeurs en «escudos»</i>		
Dezembro <i>Décembre</i>	Janeiro a Dezembro <i>Janvier- Décembre</i>	Dezembro <i>Décembre</i>	Janeiro a Dezembro <i>Janvier- Décembre</i>	
6	7	8	9	10
88.533	1.254.596	560.820	7.486.803	<b>II. Farineux.</b>
16.109	190.212	45.210	577.395	Riz.
9.258	250.043	20.290	562.060	Pommes de terre.
1.529	372.462	9.740	2.156.120	Farine :
69.771	1.271.554	235.520	4.350.597	De maïs.
217.097	2.547.072	352.810	4.104.585	De froment.
				Haricot.
				Maïs.
				<b>III. Produits de la pêche.</b>
565	7.503	15.945	241.865	Poisson conservé.
2.573	14.085	45.980	276.055	Morue.
43.105	744.368	167.470	2.961.951	Poisson sec non spécifié.
				<b>IV. Diverses.</b>
100	176.973	300	599.840	Sucre.
7.672	35.331	59.229	438.529	Viande.
9.497	93.452	42.250	362.080	Oignon.
155	5.124	5.700	215.504	Beurre naturel.
210	14.388	5.060	367.897	Huile d'olive.
				<b>V. Appareils, instruments, machines, etc.; bateaux et véhicules.</b>
				<b>I. Appareils, instruments, machines et ustensiles.</b>
388	5.087	37.250	275.370	Appareils et machines agricoles.
				<b>II. Bateaux et véhicules.</b>
2	7	35.000	261.900	Automobiles pour le transport des personnes, complets, carrossés . . . . . } Nombre. Kilogrammes.
1.970	8.284			
				<b>VI. Manufactures diverses.</b>
				<b>IV. Ouvrages en métaux.</b>
20.916	292.439	236.170	2.981.227	Fer ou acier en ouvrage.
1.346	26.672	18.990	305.970	Clous.
				<b>V. Papier et ouvrages de typographie.</b>
575	4.246	8.350	64.985	Papier d'imprimerie.
				<b>VII. Diverses.</b>
356	3.959	47.800	471.762	Chaussures { Paire. Kilogrammes.
373	3.416	89.600	1.146.169	Médicaments.
876	6.517	35.680	198.380	Savon non parfumé.
5.052	29.264	107.710	1.351.133	Tabac préparé.
3.593	43.768			

## 4. — Comércio especial. Exportação. Principais mercadorias —

Mercadorias — Unidade: o quilograma, salvo outra indicação	Cabo Verde			
	Quantidades <i>Quantités</i>		Valores em escudos <i>Valeurs en «escudos»</i>	
	Agosto <i>Août</i>	Janeiro a Agosto <i>Janvier- Août</i>	Agosto <i>Août</i>	Janeiro a Agosto <i>Janvier- Août</i>
1	2	3	4	5
<b>II. Matérias-primas.</b>				
<b>I. De origem animal.</b>				
Couros em bruto ou preparados (15 a 17) . . .	3.442	31.484	33.400	305.862
<b>II. De origem vegetal.</b>				
Borracha (46) . . . . .	..	..	..	..
Madeira em bruto não especificada (53) . . .	..	..	..	..
Óleo de palma (68-1) . . . . .	..	..	..	..
Amendoim (75) . . . . .	..	..	..	..
Coconote (79) . . . . .	..	..	..	..
Copra (81) . . . . .	..	..	..	..
Purgueira (86) . . . . .	32.158	1.007.764	41.484	1.298.729
Rícino (87) . . . . .	14.831	33.725	40.044	83.689
<b>III. De origem mineral.</b>				
Água para abastecimento da navegação (94)	..	30.466.500	..	1.018.932
Carvão de pedra (100) . . . . .	9.690.000	70.939.000	6.060.255	42.030.343
Óleos combustíveis (102) . . . . .	17.907.328	160.861.525	8.026.653	72.087.912
<b>V. Produtos químicos.</b>				
Cloreto de sódio (143) . . . . .	1.163.000	5.462.109	46.520	393.907
Quina (146-A) . . . . .	..	..	..	..
<b>VI. Diversas.</b>				
Cera em bruto ou preparada (153) . . . . .	..	..	..	..
<b>IV. Substâncias alimentícias.</b>				
<b>II. Farináceos.</b>				
Batatas (199) . . . . .	1.051	29.012	4.325	111.582
Arroz (200-A) . . . . .	..	..	..	..
<b>III. Pescarias.</b>				
Conservas de peixe (210) . . . . .	15.518	37.822	207.533	974.095
<b>IV. Diversas.</b>				
Cacau (228) . . . . .	..	..	..	..
Café (229 a 231) . . . . .	29.892	46.938	351.049	568.819
Bananas (254) . . . . .	..	..	..	..
Colas (255) . . . . .	..	..	..	..

S. Tomé e Príncipe				Marchandises Unité: le kilogramme, sauf autre indication
Quantidades Quantités		Valores em escudos Valeurs en «escudos»		
Dezembro Décembre	Janeiro a Dezembro Janvier- Décembre	Dezembro Décembre	Janeiro a Dezembro Janvier- Décembre	
6	7	8	9	10
..	..	..	..	<b>II. Matières premières.</b>
..	..	..	..	<b>I. D'origine animale.</b>
..	..	..	..	Cuir bruts ou préparés.
..	..	..	..	<b>II. D'origine végétale.</b>
..	..	..	..	Caoutchouc.
..	..	..	..	Bois brut.
5.096	1.861.771	14.310	22.512.636	Huile de palme.
..	..	..	..	Arachide.
16.596	4.927.123	29.884	24.560.702	Noix de palmiste.
..	4.117.810	..	22.071.705	Coprah.
..	..	..	..	Purghère.
..	..	..	..	Ricin.
..	..	..	..	<b>III. D'origine minérale.</b>
..	..	..	..	Eau pour l'approvisionnement de la navigation.
..	..	..	..	Charbon minérale.
..	..	..	..	Huiles minérales combustibles.
..	..	..	..	<b>V. Produits chimiques.</b>
..	..	..	..	Chlorure de sodium.
7.820	75.519	109.012	1.038.544	Quine.
..	..	..	..	<b>VI. Diverses.</b>
..	..	..	..	Cire.
..	..	..	..	<b>IV. Substances alimentaires.</b>
..	..	..	..	<b>II. Farineux.</b>
..	..	..	..	Pommes de terre.
..	..	..	..	Riz.
..	..	..	..	<b>III. Produits de la pêche.</b>
..	..	..	..	Poisson conservé.
..	..	..	..	<b>IV. Diverses.</b>
622.517	8.343.256	14.135.549	147.626.900	Cacao.
33.500	439.652	198.226	3.854.299	Café.
87	34.330	301	18.609	Bananes.
..	..	..	..	Coilles.

5.— Comércio especial. Resumo por países de origem e de consumo—

Países	Cabo Verde Janeiro a Agosto — Janvier-Août			
	Importação <i>Importation</i>		Exportação <i>Exportation</i>	
	Contos 1.000 «escudos»	Percentagens <i>Pourcentages</i>	Contos	Percentagens
1	2	3	4	5
<b>TOTAL GERAL.</b>	119.988	100,00	123.269	100,00
<b>Metrópole</b> . . . . .	18.110	15,09	5.547	4,50
<b>Império Colonial</b> . . . . .	22.413	18,68	1.651	1,34
Cabo Verde . . . . .	..	..	..	..
Guiné . . . . .	1.870	1,56	634	0,51
S. Tomé e Príncipe . . . . .	..	..	203	0,17
Angola . . . . .	18.470	15,39	809	0,66
Moçambique . . . . .	2.073	1,73		o
<b>Países estrangeiros</b> . . . . .	69.966	58,31	505	0,41
Argentina . . . . .	..	..	..	..
Bélgica-Luxemburgo . . . . .	279	0,23	94	0,08
Congo Belga . . . . .	..	..	87	0,07
Brasil . . . . .	735	0,61	..	..
Checoslováquia . . . . .	..	..	..	..
Espanha . . . . .	10	0,01	36	0,03
Estados Unidos da América . . . . .	12.455	10,38	9	0,01
França . . . . .	57	0,05	..	..
África Ocidental Francesa . . . . .	277	0,23	172	..
Inglaterra . . . . .	8.553	7,13	20	0,14
África Ocidental Britânica . . . . .	..	..	3	0,01
Canadá . . . . .	596	0,50	..	o
Colónia britânica da América . . . . .	..	..	..	..
Índia Britânica . . . . .	1	o	..	..
União Sul-Africana . . . . .	3.112	2,59	..	..
Irlanda . . . . .	..	..	..	..
Curaçau . . . . .	43.168	35,98	..	..
Índias Holandesas . . . . .	258	0,22	..	..
Suécia . . . . .	129	0,11	..	..
Suíça . . . . .	157	0,13	..	..
Venezuela . . . . .	..	..	..	..
Outros países . . . . .	179	0,14	84	0,07
<b>Fornecimentos à navegação</b> . . . . .	..	..	115.566	93,75
<b>Países Ignorados</b> . . . . .	9.499	7,92	..	..
<b>À ordem</b> . . . . .	..	..	..	..

S. Tomé e Príncipe — Janeiro a Dezembro — Janvier-Décembre				Pays
Importação		Exportação		
Contos	Percentagens	Contos	Percentagens	
6	7	8	9	10
79.949	100,00	222.393	100,00	<b>TOTAL GÉNÉRAL.</b>
38.954	48,72	19.237	8,65	<b>Métropole.</b>
23.800	29,77	327	0,15	<b>Empire Colonial.</b>
51	0,06	6	o	Cap-Vert.
548	0,69	o	o	Guinée.
..	..	..	..	St. Thomas et Prince.
22.722	28,42	152	0,07	Angola.
479	0,60	169	0,08	Mozambique.
14.838	18,56	125.172	56,28	<b>Pays étrangers.</b>
..	..	..	..	Argentine.
1.124	1,41	1.378	0,62	Belgique-Luxembourg.
..	..	..	..	Congo Belge.
54	0,07	..	..	Brésil.
..	..	28.196	12,68	Tchécoslovaquie.
9	0,01	5.609	2,52	Espagne.
5.314	6,65	27.339	12,29	États-Unis d'Amérique.
476	0,59	o	o	France.
..	..	..	..	Afrique Occidentale Française.
2.495	3,12	1	o	Angleterre.
..	..	..	..	Afrique Occidentale Britannique.
1.893	2,37	..	..	Canada.
..	..	..	..	Colonie britannique d'Amérique.
888	1,11	..	..	Inde Britannique.
9	0,01	..	..	Union Sud-Africaine.
..	..	10.345	4,65	Irlande.
701	0,88	..	..	Curaçao.
555	0,69	..	..	Indes Néerlandaises.
351	0,44	10.413	4,68	Suède.
373	0,47	7.075	3,18	Suisse.
..	..	..	..	Venezuela.
596	0,74	34.816	15,66	Autres pays.
..	..	273	0,12	<b>Fournitures à la navigation maritime.</b>
2.357	2,95	..	..	<b>Pays Ignorés.</b>
..	..	77.384	34,80	<b>Pour ordre.</b>

6. — Comércio especial. Importação de algumas mercadorias por países de origem

*Commerce spécial. Importation de quelques marchandises par pays d'origine*

Quantidades em quilogramas — *Quantités en kilogrammes*

1947

Mercadorias — Países	Cabo Verde	S. Tomé e Príncipe	Marchandises — Pays
	Janeiro a Agosto <i>Janvier- Août</i>	Janeiro a Dezembro <i>Janvier- Décembre</i>	
1	2	3	4
<b>Tabaco em folha, etc. (82)</b> . . . . .	..	16.274	<b>Tabac en feuilles, etc.</b>
Angola . . . . .	..	16.274	Angola.
<b>Carvão de pedra (90)</b> . . . . .	97.242.357	..	<b>Charbon minérale.</b>
Mozambique . . . . .	6.507.120	..	Mozambique.
Estados Unidos da América . . . . .	29.799.583	..	États-Unis d'Amérique.
Inglaterra . . . . .	33.339.127	..	Angleterre.
União Sul-Africana . . . . .	18.556.627	..	Union Sud-Africaine.
Ignorada . . . . .	9.039.900	..	Ignorée.
<b>Cimentos e pozolanas (93)</b> . . . . .	1.533.343	2.280.876	<b>Ciments et pouzzolanes.</b>
Metrópole . . . . .	1.274.153	2.085.550	Métropole.
Bélgica-Luxemburgo . . . . .	..	195.326	Belgique-Luxembourg.
Estados Unidos da América . . . . .	4.950	..	États-Unis d'Amérique.
Inglaterra . . . . .	254.240	..	Angleterre.
<b>Gasolina (109-A)</b> . . . . .	206.769	263.930	<b>Essence.</b>
Metrópole . . . . .	6.519	..	Métropole.
Estados Unidos da América . . . . .	20	14.450	États-Unis d'Amérique.
Curaçau . . . . .	189.886	143.865	Curaçao.
Índias Holandesas . . . . .	10.344	105.615	Indes Hollandaises.
<b>Petróleo (109-B)</b> . . . . .	235.780	144.764	<b>Pétrole.</b>
Estados Unidos da América . . . . .	35.704	..	États-Unis d'Amérique.
Índias Holandesas . . . . .	23.418	80.297	Indes Hollandaises.
Curaçau . . . . .	174.606	64.420	Curaçao.
Outros países . . . . .	2.052	47	Ignorée.
<b>Óleos combustíveis não especificados (109-C)</b>	139.538.089	11.604	<b>Huiles combustibles non spécifiées.</b>
Metrópole . . . . .	4.507	1.750	Métropole.
Curaçau . . . . .	123.254.838	..	Curaçao.
Índias Holandesas . . . . .	38.623	6.752	Indes Hollandaises.
Ignorada . . . . .	16.240.121	3.102	Ignorée.
<b>Tecidos crus em peça e em obra (234 e 235)</b>	8.049	17.448	<b>Tissus écрус en pièce et en ouvrage.</b>
Metrópole . . . . .	8.010	17.376	Métropole.
Outros países . . . . .	39	72	Autres pays.
<b>Tecidos brancos ou branqueados (236 e 237)</b>	3.155	16.301	<b>Tissus blancs ou blanchis.</b>
Metrópole . . . . .	2.719	10.724	Métropole.
Estados Unidos da América . . . . .	101	5.290	États-Unis d'Amérique.
Brasil . . . . .	328	..	Brésil.
Holanda . . . . .	..	233	Hollande.
Outros países . . . . .	7	54	Autres pays.
<b>Tecidos tintos ou estampados (238 e 239)</b> . .	47.153	140.067	<b>Tissus teints ou imprimés.</b>
Metrópole . . . . .	45.945	135.716	Métropole.
Estados Unidos da América . . . . .	893	1.601	États-Unis d'Amérique.
Holanda . . . . .	..	731	Hollande.
Outros países . . . . .	315	2.019	Autres pays.

6.— Comércio especial. Importação de algumas mercadorias por países de origem.  
*Commerce spécial. Importation de quelques marchandises par pays d'origine.*

1947

Mercadorias Países	Cabo Verde	S. Tomé e Príncipe	Marchandises Pays
	Janeiro a Agosto <i>Janvier- Août</i>	Janeiro a Dezembro <i>Janvier- Décembre</i>	
1	2	3	4
<b>Canhamações, etc. (257)</b> . . . . .	<b>88.773</b>	<b>240.262</b>	<b>Toiles d'emballages, etc.</b>
Metrópole . . . . .	4.988	79.640	Métropole.
Bélgica . . . . .	9.650	..	Belgique.
Estados Unidos da América . . . . .	181	11.835	États-Unis d'Amérique.
Inglaterra . . . . .	5.192	..	Angleterre.
Índia Britânica . . . . .	..	65.790	Inde Britannique.
África Ocidental Francesa . . . . .	9.500	..	Afrique Occidentale Française.
Ignorada . . . . .	54.262	82.181	Ignorée.
Outros países . . . . .	..	816	Autres pays.
<b>Vinhos comuns (284 a 290)</b> . . . . .	<b>147.026</b>	<b>756.668</b>	<b>Vins ordinaires.</b>
Metrópole . . . . .	143.422	756.668	Métropole.
Estados Unidos da América . . . . .	3.604	..	États-Unis d'Amérique.
<b>Farinha de trigo (311-6)</b> . . . . .	<b>733.998</b>	<b>372.462</b>	<b>Farine de froment.</b>
Metrópole . . . . .	13.814	42.824	Métropole.
Estados Unidos da América . . . . .	596.497	1.350	États-Unis d'Amérique.
Canadá . . . . .	122.405	327.395	Canada.
Ignorada . . . . .	1.282	893	Ignorée.
<b>Feljão (313)</b> . . . . .	<b>727.930</b>	<b>1.271.554</b>	<b>Haricot.</b>
Metrópole . . . . .	10.162	1.084	Métropole.
Angola . . . . .	717.310	1.270.389	Angola.
Ignorada . . . . .	44	81	Ignorée.
Outros países . . . . .	414	..	Autres pays.
<b>Milho em grão (319)</b> . . . . .	<b>9.178.583</b>	<b>2.547.072</b>	<b>Maïs en grain.</b>
Angola . . . . .	9.175.487	2.544.366	Angola.
Moçambique . . . . .	..	..	Mozambique.
Ignorada . . . . .	1.275	2.706	Ignorée.
Outros países . . . . .	1.821	..	Autres pays.
<b>Açúcar (328)</b> . . . . .	<b>1.280.389</b>	<b>176.973</b>	<b>Sucre.</b>
Angola . . . . .	920.896	46.046	Angola.
Moçambique . . . . .	359.427	130.642	Mozambique.
Ignorada . . . . .	44	255	Ignorée.
Outros países . . . . .	22	30	Autres pays.
<b>Calçado (715) — Pares</b> . . . . .	<b>..</b>	<b>3.959</b>	<b>Chaussures — Paires.</b>
Metrópole . . . . .	..	3.554	Métropole.
Angola . . . . .	..	353	Angola.
Outros países . . . . .	..	52	Autres pays.
<b>Tabaco (827)</b> . . . . .	<b>..</b>	<b>43.768</b>	<b>Tabac.</b>
Angola . . . . .	..	43.455	Angola.
Moçambique . . . . .	..	310	Mozambique.
Outros países . . . . .	..	3	Autres pays.

7. — Comércio especial. Exportação de algumas mercadorias por países de consumo  
*Commerce spécial. Exportation de quelques marchandises par pays de consommation*

1947 — JANEIRO A AGOSTO — JANVIER—AOÛT

CABO VERDE

<p><b>Couros em bruto ou preparados</b> <i>Cuirs bruts ou préparés</i></p> <p>15 kg.</p> <p>Metrópole . . . . . 31.484</p> <p><b>Cloroto de sódio</b> <i>Sel</i></p> <p>143 kg.</p> <p>Guiné . . . . . 429.158            Congo Belga . . . . . 2.138.000            África Equatorial Fran-            cesa . . . . . 590.000            África Ocidental Fran-            cesa . . . . . 2.250.000</p>	<p>África Ocidental Britâ-            nica . . . . . 34.786            Outros países . . . . . 20.000            Fornecimentos à nave-            gação marítima . . . . . 165</p> <p style="text-align: right;"><b>5.462.109</b></p> <p><b>Batatas</b> <i>Pommes de terre</i></p> <p>199 kg.</p> <p>Guiné . . . . . 9.648            Fornecimentos à nave-            gação marítima . . . . . 19.364</p> <p style="text-align: right;"><b>29.012</b></p>	<p><b>Peixe em conserva</b> <i>Poisson conservé</i></p> <p>210 kg.</p> <p>Metrópole . . . . . 82.495            Guiné . . . . . 3.564            Uruguai . . . . . 1.763</p> <p style="text-align: right;"><b>87.822</b></p>	<p><b>Café em grão</b> <i>Café en grain</i></p> <p>229 kg.</p> <p>Metrópole . . . . . 43.646            Guiné . . . . . 1.622            Fornecimentos à nave-            gação marítima . . . . . 1.670</p> <p style="text-align: right;"><b>46.938</b></p>
---	---	--	--

1947 — JANEIRO A DEZEMBRO — JANVIER—DÉCEMBRE

S. TOMÉ E PRÍNCIPE

<p><b>Óleo de palma</b> <i>Huile de palme</i></p> <p>68-1 kg.</p> <p>Metrópole . . . . . 298.402            Bélgica-Luxemburgo . . . . . 36.100            Checoslováquia . . . . . 265.492            Espanha . . . . . 100.000            Itália . . . . . 637.926            Holanda . . . . . 123.572            Suécia . . . . . 200.179            Suíça . . . . . 200.000            Fornecimentos à nave-            gação marítima . . . . . 100</p> <p style="text-align: right;"><b>1.861.771</b></p>	<p><b>Coconoto</b> <i>Palmiste</i></p> <p>79 kg.</p> <p>Metrópole . . . . . 946.411            Checoslováquia . . . . . 2.480.655            Espanha . . . . . 741.641            Holanda . . . . . 758.416</p> <p style="text-align: right;"><b>4.927.123</b></p> <p><b>Copra</b> <i>Coprah</i></p> <p>81 kg.</p> <p>Metrópole . . . . . 819.360            Checoslováquia . . . . . 1.398.545</p>	<p>Inglaterra . . . . . 105            Irlanda . . . . . 1.556.000            Holanda . . . . . 344.000</p> <p style="text-align: right;"><b>4.117.810</b></p> <p><b>Cacau</b> <i>Cacao</i></p> <p>228 kg.</p> <p>Metrópole . . . . . 5.396.681            Dinamarca . . . . . 335.000            E. U. da América . . . . . 1.356.400            Finlândia . . . . . 350.000            Suécia . . . . . 421.000            Suíça . . . . . 231.041            Outros países . . . . . 253.134</p> <p style="text-align: right;"><b>8.343.256</b></p>	<p><b>Café</b> <i>Café</i></p> <p>229 a 231 kg.</p> <p>Metrópole . . . . . 388.652            Moçambique . . . . . 36.389            Suécia . . . . . 10.710            Fornecimentos à nave-            gação marítima . . . . . 3.864            Outros países . . . . . 37</p> <p style="text-align: right;"><b>439.652</b></p>
--	--	---	--

**8. — Comércio especial pelas principais alfândegas**  
*Commerce spécial effectué par les douanes plus importantes*

Quantidades em toneladas—Quantités en tonnes—Valores em contos—Valeurs en 1.000 «escudos»

1947 — JANEIRO A AGOSTO — JANVIER—AOÛT

CABO VERDE

Classes da nomenclatura estatística <i>Classes de la nomenclature statistique</i>	Importação <i>Importation</i>		Exportação <i>Exportation</i>		Importação <i>Importation</i>		Exportação <i>Exportation</i>	
	Quantidades <i>Quantités</i>	Valores <i>Valeurs</i>	Quantidades <i>Quantités</i>	Valores <i>Valeurs</i>	Quantidades <i>Quantités</i>	Valores <i>Valeurs</i>	Quantidades <i>Quantités</i>	Valores <i>Valeurs</i>
1	2	3	4	5	6	7	8	9
	<b>S. Vicente</b>				<b>Prata (a)</b>			
<b>Total . . . . .</b>	245.834	96.414	262.885	119.219	7.454	20.669	1.578	3.723
I . . . . .	1	36	1	23	..	..	11	29
II . . . . .	238.534	71.135	262.511	115.860	830	1.459	1.353	2.105
III . . . . .	51	3.749	39	381	80	2.521	83	734
IV . . . . .	6.954	17.280	207	1.507	6.402	12.723	96	621
V . . . . .	33	1.336	12	231	27	1.583	12	71
VI . . . . .	261	2.878	115	1.217	115	2.383	23	163

(a) Inclui o movimento da delegação aduaneira do Tarrafal — *Y compris le mouvement de la délégation douanière de Tarrafal.*

1947 — JANEIRO A DEZEMBRO — JANVIER—DÉCEMBRE

S. TOMÉ E PRÍNCIPE

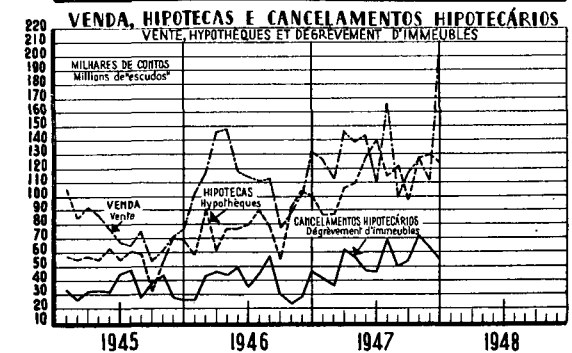
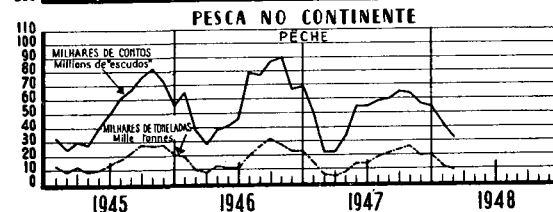
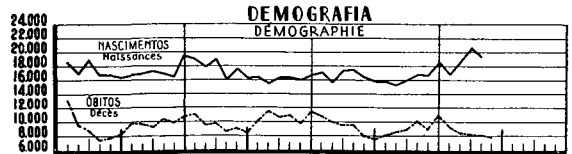
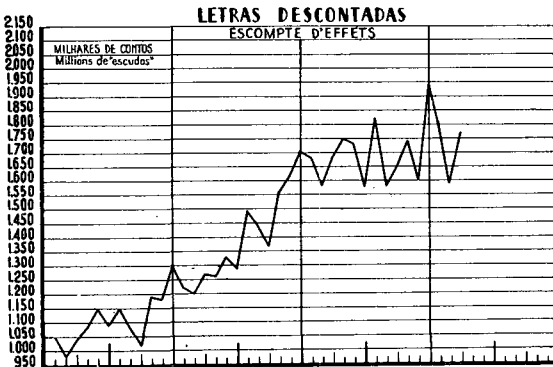
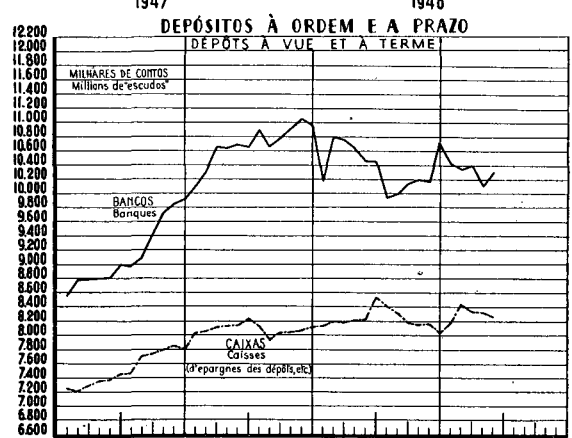
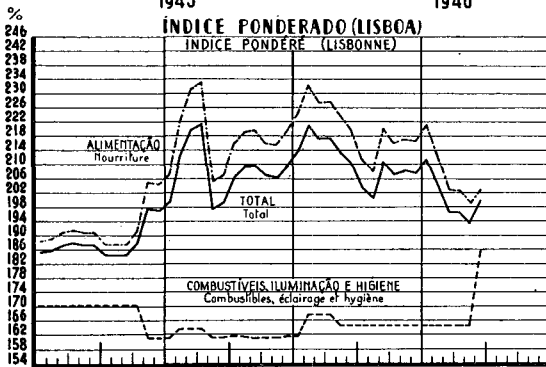
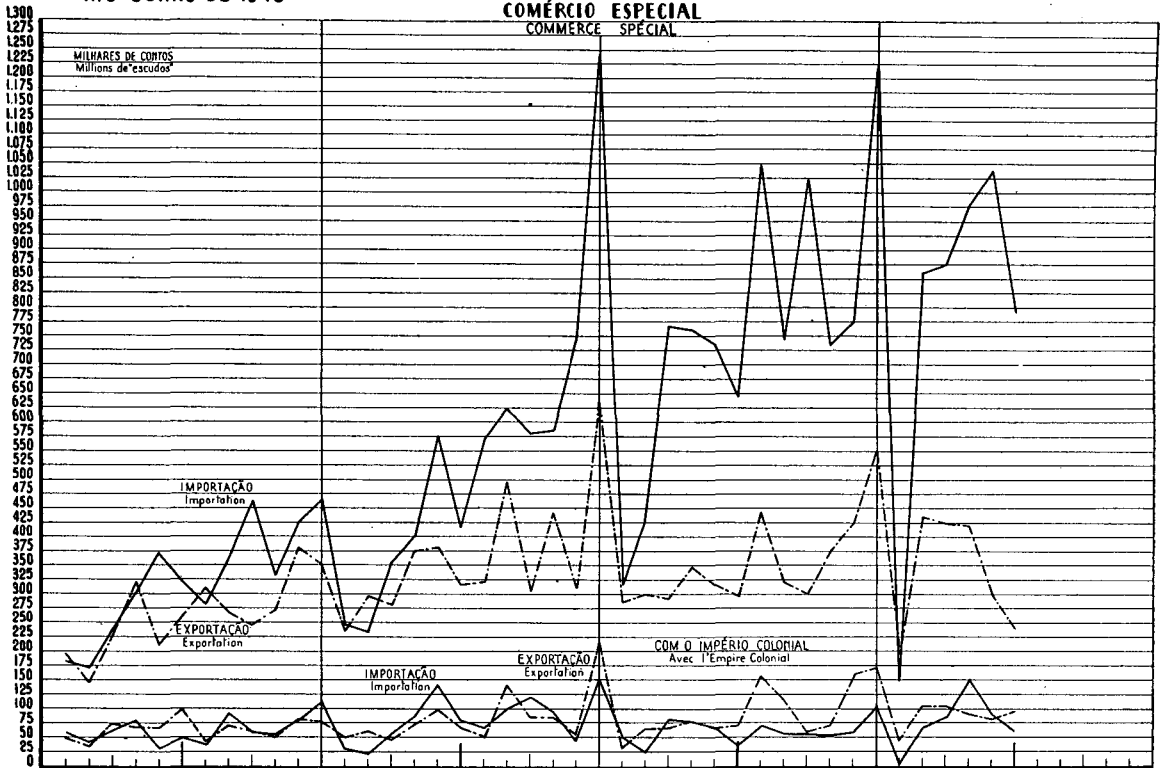
Classes da nomenclatura estatística <i>Classes de la nomenclature statistique</i>	Importação <i>Importation</i>		Exportação <i>Exportation</i>		Importação <i>Importation</i>		Exportação <i>Exportation</i>	
	Quantidades <i>Quantités</i>	Valores <i>Valeurs</i>	Quantidades <i>Quantités</i>	Valores <i>Valeurs</i>	Quantidades <i>Quantités</i>	Valores <i>Valeurs</i>	Quantidades <i>Quantités</i>	Valores <i>Valeurs</i>
1	2	3	4	5	6	7	8	9
	<b>S. Tomé</b>				<b>Príncipe</b>			
<b>Total . . . . .</b>	12.195	74.745	17.604	206.009	894	5.203	2.457	16.383
I . . . . .	11	161	1	5	7	59	..	..
II . . . . .	3.636	6.838	9.056	59.411	68	203	2.074	10.872
III . . . . .	410	19.439	o	61	24	922	..	..
IV . . . . .	7.285	29.677	8.519	146.120	577	2.241	383	5.511
V . . . . .	177	6.625	6	269	79	757	..	..
VI . . . . .	676	12.005	22	143	139	1.021	o	o

Classes e secções da nomenclatura estatística	Cabo Verde			
	Quantidades em toneladas <i>Quantités en tonnes</i>		Valores em contos <i>Valeurs en 1.000 «escudos»</i>	
	Agosto <i>Août</i>	Janeiro a Agosto <i>Janvier- Août</i>	Agosto <i>Août</i>	Janeiro a Agosto <i>Janvier- Août</i>
1	2	3	4	5
<b>TOTAL GERAL. . .</b>	24	237	159	1.239
<b>II. Matérias-primas . . . . .</b>	1	32	5	73
II. De origem vegetal . . . . .	..	13	..	8
III. De origem mineral . . . . .	1	19	5	65
<b>III. Fios, tecidos, feltros e respec- tivas obras . . . . .</b>	..	50	..	352
II. De seda . . . . .	..	..	..	..
III. De algodão . . . . .	..	..	..	..
VI. Diversos . . . . .	..	50	..	352
<b>IV. Substâncias alimentícias . . . .</b>	22	141	106	396
I. Bebidas . . . . .	2	16	25	170
II. Farináceos . . . . .	12	21	39	80
III. Pescarias . . . . .	..	0	..	2
IV. Diversas . . . . .	8	104	42	144
<b>V. Aparelhos, instrumentos, má- quinas, etc.; embarcações e veículos . . . . .</b>	..	9	..	134
I. Aparelhos, instrumentos, máqui- nas e utensílios. . . . .	..	5	..	60
II. Embarcações e veículos . . . .	..	4	..	74
<b>VI. Manufacturas diversas . . . . .</b>	1	5	48	284
II. Obras de matérias vegetais . . .	..	1	..	9
IV. Obras de metais . . . . .	..	..	..	..
V. Papel e obras de tipografia, etc.	..	0	..	1
VII. Diversas . . . . .	1	4	48	274
1946 . . . . .	12	373	102	1.191
1945 . . . . .	3	189	56	848

S. Tomé e Príncipe				Classes et sections de la nomenclature statistique
Quantidades em toneladas <i>Quantités en tonnes</i>		Valores em contos <i>Valeurs en 1.000 «escudos»</i>		
Dezembro <i>Décembre</i>	Janeiro a Dezembro <i>Janvier- Décembre</i>	Dezembro <i>Décembre</i>	Janeiro a Dezembro <i>Janvier- Décembre</i>	
6	7	8	9	10
0	112	20	1.291	<b>TOTAL GÉNÉRAL.</b>
..	..	..	..	<b>II. Matières premières.</b>
..	..	..	..	II. D'origine végétale.
..	..	..	..	III. D'origine minérale.
..	1	..	55	<b>III. Fils, tissus, feutres et leurs ou- vrages.</b>
..	0	..	3	II. En soie.
..	1	..	52	III. En coton.
..	0	..	0	VI. Divers.
..	0	..	1	<b>IV. Substances alimentaires.</b>
..	0	..	1	I. Boissons.
..	..	..	..	II. Farineux.
..	..	..	..	III. Produits de la pêche.
..	..	..	..	IV. Diverses.
..	0	..	1	<b>V. Appareils, instruments, machi- nes, etc.; bateaux et véhi- cules.</b>
..	0	..	1	I. Appareils, instruments, machi- nes et ustensiles.
..	..	..	..	II. Bateaux et véhicules.
0	111	20	1.234	<b>VI. Manufactures diverses.</b>
..	0	..	1	II. Ouvrages en matières végétales.
..	109	..	818	IV. Ouvrages en métaux.
..	..	..	..	V. Papier et ouvrages de typogra- phie, etc.
0	2	20	415	VII. Diverses.
8	235	42	1.744	1946.
..	77	..	619	1945.



COMÉRCIO ESPECIAL  
COMMERCE SPECIAL





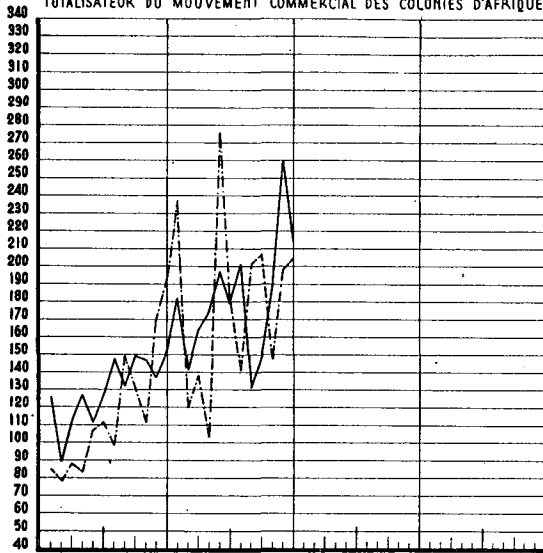
**IMPÉRIO COLONIAL**  
 EMPIRE COLONIAL  
**COMÉRCIO ESPECIAL**  
 COMMERCE SPÉCIAL

MILHARES DE CONTOS  
 MILLIONS DE "ESCUDOS"

— IMPORTAÇÃO - IMPORTATION  
 - - - EXPORTAÇÃO - EXPORTATION

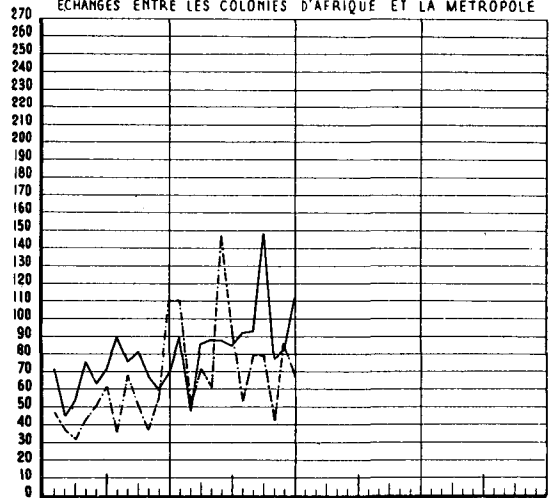
**SOMATÓRIO DO MOVIMENTO COMERCIAL DAS COLÓNIAS DE ÁFRICA**

TOTALISATEUR DU MOUVEMENT COMMERCIAL DES COLONIES D'AFRIQUE

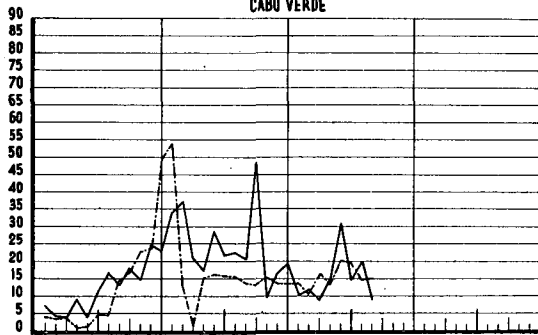


**MOVIMENTO COMERCIAL DAS COLÓNIAS DE ÁFRICA COM A METRÓPOLE**

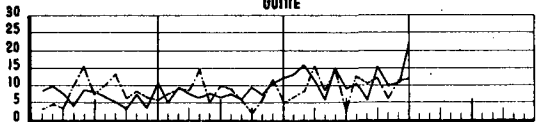
ECHANGES ENTRE LES COLONIES D'AFRIQUE ET LA MÉTROPOLE



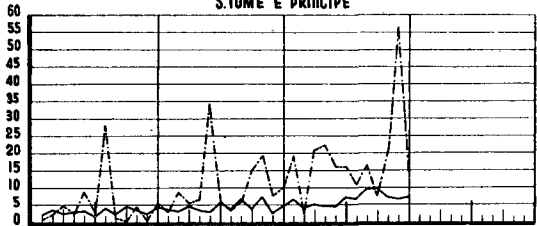
**CABO VERDE**



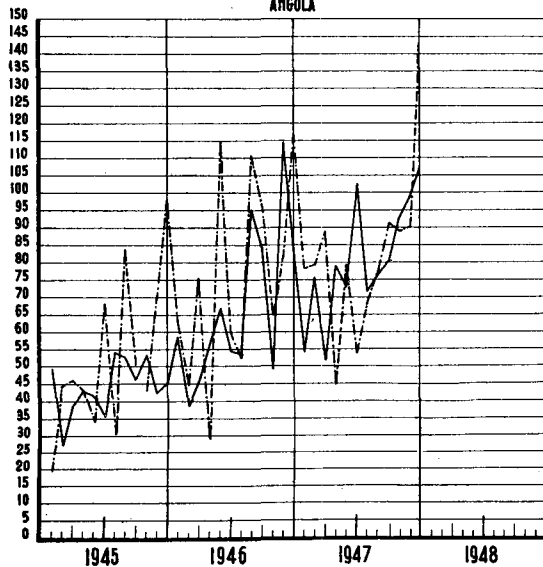
**GUINÉ**



**S.TOMÉ E PRINCÍPE**



**ANGOLA**



**MOÇAMBIQUE**

