



PORTUGAL

BOLETIM MENSAL
do Instituto Nacional de Estatística

BULLETIN MENSUEL
de l'Institut National de Statistique

ANO XX
ANNÉE XX

MAIO DE 1948
MAI 1948

N.º 5

SUMÁRIO

I. ESTUDOS E COMENTÁRIOS . . .	249
II. SÍNTESE COMPARATIVA	256
III. DEMOGRAFIA	260
IV. PRODUÇÃO E CONSUMO	268
V. COMÉRCIO	273
VI. COMUNICAÇÕES	291
VII. CRÉDITO, BOLSAS E MOEDA . .	295
VIII. PROPRIEDADE	303
IX. FINANÇAS PÚBLICAS	304
X. IMPÉRIO COLONIAL (EM ANEXO).	
XI. DIVERSOS	306
XII. NOTÍCIAS ESTATÍSTICAS	307
XIII. BIBLIOGRAFIA	309

SOMMAIRE

I. ÉTUDES ET COMMENTAIRES . .	249
II. APERÇU COMPARATIF	256
III. DÉMOGRAPHIE	260
IV. PRODUCTION ET CONSOMMATION	268
V. COMMERCE	273
VI. COMMUNICATIONS	291
VII. CRÉDIT, BOURSES ET MONNAIE	295
VIII. PROPRIÉTÉ	303
IX. FINANCES PUBLIQUES	304
X. EMPIRE COLONIAL (EN ANNEXE).	
XI. DIVERS	306
XII. INFORMATIONS STATISTIQUES .	307
XIII. BIBLIOGRAPHIE	309

COMISSÃO DE REDACÇÃO—COMITÉ DE RÉDACTION

PRESIDENTE—PRÉSIDENT

Engenheiro António Maria Diogo Tovar de Lemos

Director do Instituto—Eirecteur de l'Institut

VOGAIS—MEMBRES

*Lic.^{do} António Maria Amaral Pyrrait; Lic.^{do} Francisco Avelar Maia de Loureiro;
Engenheiro Agrónomo Vasco Pinto de Magalhães;*

António dos Reis Rumina (Diplomado pela Escola Superior Colonial); Dr. Amaro Guerreiro

Chefes de repartição—Chefs de division

REDACTOR—RÉDACTEUR

Lic.^{do} Francisco Teodoro Teixeira da Silva

Chefe de repartição, secretário do Instituto—Chef de division, secrétaire de l'Institut

CONVENÇÕES

- (..) Movimento nulo.
{o} Movimento inferior à unidade adoptada.
{x} Movimento ignorado.

Os números que se inserem nas várias tabelas são considerados como provisórios e sujeitos a rectificações, quer nos números seguintes do *Boletim*, quer nas publicações anuais respectivas.

SUMÁRIO

I. Estudos e comentários:

Os caminhos de ferro nas colónias de Angola e Moçambique no período 1938-1946. 248-254
Estado das culturas—Maio 254-255

II. Síntese comparativa:

Demografia. Produção e consumo. Comércio externo. Transportes. Preços. Crédito e moeda. Propriedade imobiliária. Finanças públicas. Sociedades. 256-259

III. Demografia:

Nascimentos, óbitos e casamentos registados no continente e ilhas e nas cidades de Lisboa e Porto 260-267

IV. Produção e consumo:

Gado abatido, por distritos, no continente 268
Vinho. Produção vinícola em 1946, por regiões e por tipos. 269
Salários médios dos trabalhadores rurais. 270
Diversas indústrias 271
Indústria têxtil dos lanifícios, por distritos 272

V. Comércio:

Comércio especial. Resumo geral das importações e exportações 273
Comércio especial. Importação. Principais mercadorias 274-276

(A seguir na página III da capa)

CONVENTIONS

- (..) Mouvement nul.
{o} Mouvement inférieur à l'unité adoptée.
{x} Mouvement ignoré.

Les nombres insérés dans les différents tableaux sont considérés comme provisoires et sujets à rectification, soit dans les prochains numéros du *Bulletin*, soit dans les publications annuelles respectives.

SOMMAIRE

I. Études et commentaires:

Les chemins de fer dans les colonies de l'Angola et Mozambique dans la période 1938-1946 248-254
Etat des cultures—Mai 254-255

II. Aperçu comparatif:

Démographie. Production et consommation. Commerce extérieur. Transportes. Prix. Crédit et monnaie. Propriété foncière. Finances publiques. Sociétés 256-259

III. Démographie:

Naissances, décès et mariages enregistrés dans le continent et îles et dans les villes de Lisbonne et Porto 260-267

IV. Production et consommation:

Bétail abattu, par districts, au continent 268
Vin. Production vinicole en 1946, par régions et par espèces 269
Salaires moyens des ouvriers agricoles 270
Industries diverses 271
Industrie textile lainière, par districts 272

V. Commerce:

Commerce spécial. Résumé de l'importation et de l'exportation 273
Commerce spécial. Importation. Marchandises principales 274-276

(À suivre à la page III de la couverture)

A.—Os caminhos de ferro nas colónias de Angola e Moçambique no período 1938-1946

Les chemins de fer dans les colonies de l'Angola et du Mozambique dans la période 1938-1946

O papel desempenhado pelos caminhos de ferro na vida das nossas colónias de Angola e Moçambique ultrapassa de longe aquilo que parece traduzir a pequena extensão das suas linhas: 19 quilómetros por cada 10.000 quilómetros quadrados em Angola, e 29 em Moçambique, quando na Metrópole a cifra correspondente atinge os 390 quilómetros.

De facto, não só foi o estabelecimento de linhas férreas que, ao garantir um escoamento rápido dos seus produtos, tornou possível o desenvolvimento da produção destas nossas possessões ultramarinas, como seria injusto esquecer o valioso contributo dado pelo tráfego internacional efectuado através da nossa rede ferroviária colonial à balança de pagamentos nacional.

O período considerado caracterizou-se, sob o ponto de vista do nosso Império Colónial, por uma intensa procura dos seus produtos, sem que no entanto o mercado mundial lhe oferecesse, em contrapartida, as correspondentes facilidades na obtenção das mercadorias de que carecia para o seu consumo interno e em especial para o seu equipamento económico.

Não é pois de estranhar que os quadros seguintes, referentes o primeiro à extensão das linhas exploradas e ao material em serviço nos anos de 1938 e 1946 e os restantes às receitas cobradas, aos passageiros e carga transportados nas linhas exploradas nos anos considerados evidenciem, como reflexo do que foi a evolução económica nesse período, uma marcada expansão do

Le rôle qu'ont joué les chemins de fer dans la vie de nos colonies de l'Angola et du Mozambique est beaucoup plus important que l'étendue des lignes pourrait le laisser supposer: 19 kilomètres pour 10.000 kilomètres carrés dans l'Angola, et 29 au Mozambique, tandis que dans la Métropole le chiffre correspondant est de 390 kilomètres.

En effet, non seulement l'établissement de voies ferrées, en garantissant un écoulement rapide de leurs produits, a rendu possible le développement de la production de ces possessions d'outre-mer, mais encore, il serait injuste d'oublier la précieuse contribution apportée à notre balance de paiements par le trafic international qui s'est effectué par notre réseau ferroviaire.

La période considérée a été caractérisée, en ce qui concerne notre Empire Colonial, par une demande intense de ses produits, sans que toutefois le marché mondial lui offrit, en contre-partie, les facilités correspondantes pour l'obtention des marchandises dont il avait besoin pour sa consommation intérieure et en particulier pour son équipement économique.

Il n'est donc pas surprenant que les tableaux suivants mettent en évidence, comme un reflet de ce qu'il a été l'évolution économique dans cette période, un développement accentué du trafic accompagné de chiffres stables en ce qui concerne les bases matérielles de ce trafic: rails et matériel roulant. Le premier de ces tableaux se rapporte à l'étendue des lignes exploitées et au matériel

tráfego, acompanhado de cifras estáveis no que respeita às bases materiais desse tráfego: via e material rolante.

en service dans les années 1938 et 1946; et les autres, aux recettes perçues, aux passagers et aux marchandises transportés sur ces lignes.

Extensão das linhas e material circulante — Longueur des lignes et matériel circulant

1938 e 1946

	Angola			Moçambique		
	1938	1946		1938	1946	
		Números absolutos <i>Nombres absolus</i>	Números relativos <i>Nombres relatifs</i> — 1938—100		Números absolutos <i>Nombres absolus</i>	Números relativos <i>Nombres relatifs</i> — 1938—100
Extensão das linhas (quilómetros) — Longueur des lignes	2.324	2.377	102,3	1.930	2.239	116,0
Largura da via	1.347	1.344	99,8	1.837	2.092	113,9
Largura da via	1.007	631	107,7
Largura da via	1.000	93	147	158,1
Largura da via	0,75
Largura da via	0,60	391	102,8
Material circulante (número) — Matériel circulant:						
Locomotoras — <i>Locomotives</i>	154	154	100,0	104	121	116,4
Automotoras — <i>Automotrices</i>	9	×	13	13	100,0
Carruagens — <i>Wagons de voyageurs</i>	126	121	96,0	74	102	137,8
Vagões e furgões — <i>Wagons de marchandises et fourgons</i>	1.069	1.054	98,6	1.850	2.064	111,6

Passageiros transportados — Passagers transportés

(Unidade: o milhar — *En milliers*)

1938 a 1946

	1938	1939	1940	1941	1942	1943	1944	1945	1946
Números absolutos — Nombres absolus									
Angola	296	312	330	369	495	672	795	943	981
Caminho de Ferro de Luanda	81	100	109	115	166	239	295	344	362
Caminho de Ferro de Benguela	196	203	212	241	316	418	484	572	586
Caminho de Ferro do Amboim	1	1	1	2	2	3	4	5	6
Caminho de Ferro de Moçamedes	18	8	8	11	11	12	12	22	27
Moçambique	497	505	464	455	546	747	816	897	1.097
Caminho de Ferro de Lourenço Marques	349	382	344	336	404	522	566	631	772
Caminho de Ferro de Inhambane e Gaza	24	23	21	22	33	49	48	53	51
Caminho de Ferro de Quelimane	54	56	52	43	46	81	77	92	108
Caminho de Ferro de Tete	4	8	15
Caminho de Ferro de Moçambique	70	44	47	54	63	95	121	113	151
Beira Railways, Ltd.	87	117	122	126	×	×	196	×	×
Trans-Zambézia, Ltd.	36	54	63	×	×	×	95	×	×
Números relativos — Nombres relatifs									
Angola	100	105,4	111,5	124,7	167,2	227,0	268,6	318,6	331,4
Caminho de Ferro de Luanda	100	123,5	134,6	142,0	204,9	295,1	364,2	424,7	446,9
Caminho de Ferro de Benguela	100	103,6	108,2	123,0	161,2	213,3	246,9	291,8	299,0
Caminho de Ferro do Amboim	100	100,0	100,0	200,0	200,0	300,0	400,0	500,0	600,0
Caminho de Ferro de Moçamedes	100	44,4	44,4	61,1	61,1	66,7	66,7	122,2	150,0
Moçambique	100	101,6	93,4	91,5	109,9	150,3	164,2	180,5	220,7
Caminho de Ferro de Lourenço Marques	100	109,5	98,6	96,3	115,8	149,6	162,2	180,8	206,9
Caminho de Ferro de Inhambane e Gaza	100	95,8	97,5	91,7	137,5	204,2	200,0	220,0	212,5
Caminho de Ferro de Quelimane	100	103,7	96,3	79,6	85,2	150,0	142,6	170,4	200,0
Caminho de Ferro de Moçambique	100	62,9	67,1	77,1	90,0	135,7	172,9	161,4	215,7
Beira Railways, Ltd.	100	134,5	140,2	144,8	×	×	225,3	×	×
Trans-Zambézia, Ltd.	100	150,0	175,0	175,0	×	×	263,9	×	×

Mercadorias transportadas — Marchandises transportées

(Unidade: 1.000 toneladas — En milliers de tonnes)

1938 a 1946

	1938	1939	1940	1941	1942	1943	1944	1945	1946
Números absolutos — Nombres absolus									
Angola	598	625	670	720	775	747	754	1.089	1.095
Caminho de Ferro de Luanda	168	198	178	200	248	219	214	233	211
Caminho de Ferro de Benguela	386	387	448	478	485	489	500	809	836
Caminho de Ferro do Amboim	12	13	13	12	13	13	15	17	15
Caminho de Ferro de Moçamedes	32	27	21	30	29	26	25	30	33
Moçambique	1.843	1.803	1.868	2.241	2.467	2.312	3.426	3.899	3.936
Caminho de Ferro de Lourenço Marques	1.738	1.685	1.705	2.074	2.334	2.185	3.289	3.750	3.734
Caminho de Ferro de Inhambane e Gaza	19	14	29	86	37	17	25	25	39
Caminho de Ferro de Quelimane	26	49	49	28	37	36	37	39	74
Caminho de Ferro de Tete	14	20	26
Caminho de Ferro de Moçambique	60	55	85	53	59	74	61	65	63
Beira Railways, Ltd.	1.108	925	1.068	1.058	×	×	1.170	×	×
Trans-Zambézia, Ltd.	73	79	87	85	×	×	153	×	×
Números relativos — Nombres relatifs (1938 = 100)									
Angola	100	104,5	122,0	120,4	129,6	124,9	126,1	185,4	185,5
Caminho de Ferro de Luanda	100	117,9	106,0	119,0	147,6	130,4	127,4	138,7	125,6
Caminho de Ferro de Benguela	100	100,2	116,1	123,8	125,6	126,7	129,5	209,6	216,6
Caminho de Ferro do Amboim	100	108,3	108,3	100,0	108,3	108,3	125,0	141,7	125,0
Caminho de Ferro de Moçamedes	100	84,4	96,9	93,8	90,6	81,3	78,1	93,8	103,1
Moçambique	100	97,8	101,4	121,6	133,9	125,4	185,9	211,6	213,6
Caminho de Ferro de Lourenço Marques	100	97,0	98,1	119,3	134,3	125,7	189,2	215,8	214,8
Caminho de Ferro de Inhambane e Gaza	100	73,7	152,6	462,6	194,7	89,5	131,6	131,6	205,3
Caminho de Ferro de Quelimane	100	188,5	188,5	107,7	142,3	138,5	142,3	150,0	284,6
Caminho de Ferro de Moçambique	100	91,7	141,7	88,3	98,3	123,3	101,7	108,3	105,0
Beira Railways, Ltd.	100	83,5	96,4	95,5	×	×	105,6	×	×
Trans-Zambézia, Ltd.	100	108,2	119,2	116,4	×	×	209,6	×	×

Receitas cobradas — Recettes perçues

(Unidade: contos — En milliers d'escudos)

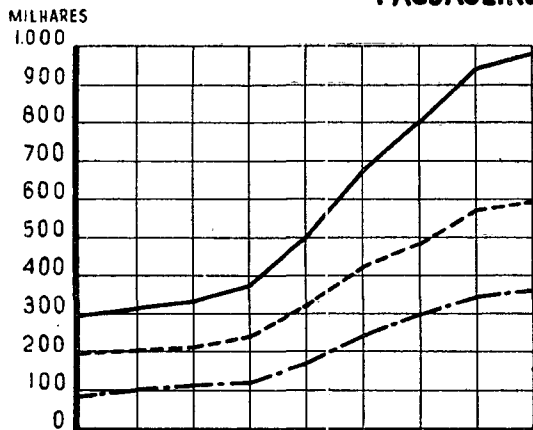
1938 a 1946

	1938	1939	1940	1941	1942	1943	1944	1945	1946
Números absolutos — Nombres absolus									
Angola	49.684	49.768	50.518	51.330	59.878	70.786	77.390	82.858	101.463
Caminho de Ferro de Luanda	9.157	9.710	9.375	10.501	13.579	17.302	19.222	21.376	24.331
Caminho de Ferro de Benguela	37.646	37.383	38.423	37.857	42.990	49.681	54.135	56.409	71.849
Caminho de Ferro do Amboim	797	912	846	933	1.322	1.418	1.614	2.400	2.141
Caminho de Ferro de Moçamedes	2.084	1.763	1.874	2.039	1.987	2.385	2.419	2.673	3.142
Moçambique	88.994	87.854	76.532	75.141	68.396	62.811	73.950	102.343	138.849
Caminho de Ferro de Lourenço Marques	82.972	82.296	69.445	68.738	61.341	53.805	62.866	89.530	123.069
Caminho de Ferro de Inhambane e Gaza	1.039	868	1.116	1.204	1.335	1.772	1.810	2.271	2.560
Caminho de Ferro de Quelimane	1.893	2.122	2.166	1.908	2.163	2.674	2.792	3.220	3.525
Caminho de Ferro de Tete	172	421	827
Caminho de Ferro de Moçambique	3.090	2.568	3.805	3.291	3.557	4.560	6.310	6.901	8.868
Beira Railways, Ltd.	116.165	108.438	92.409	98.264	×	×	106.828	×	×
Trans-Zambézia, Ltd.	17.652	18.673	16.454	19.131	×	×	23.809	×	×
Números relativos — Nombres relatifs									
Angola	100	100,2	101,7	103,3	120,5	142,5	155,8	166,8	221,7
Caminho de Ferro de Luanda	100	106,0	102,4	114,7	148,3	188,9	209,9	233,4	265,7
Caminho de Ferro de Benguela	100	99,8	102,6	101,0	114,8	132,6	144,5	150,6	191,8
Caminho de Ferro do Amboim	100	114,4	106,1	117,1	165,9	177,9	202,5	301,1	268,6
Caminho de Ferro de Moçamedes	100	84,6	89,9	97,8	95,3	114,4	116,1	128,3	150,8
Moçambique	100	98,7	86,0	84,4	76,9	70,6	83,1	115,0	156,0
Caminho de Ferro de Lourenço Marques	100	99,2	83,7	82,8	73,9	64,8	75,8	107,9	148,3
Caminho de Ferro de Inhambane e Gaza	100	83,5	107,4	115,9	128,5	170,5	174,2	218,5	246,4
Caminho de Ferro de Quelimane	100	112,1	114,4	100,8	114,3	141,3	147,9	170,1	186,2
Caminho de Ferro de Moçambique	100	83,1	123,1	106,5	115,1	147,6	204,2	223,3	287,0
Beira Railways, Ltd.	100	93,3	79,5	84,6	×	×	92,0	×	×
Trans-Zambézia, Ltd.	100	105,8	93,2	108,4	×	×	134,9	×	×

CAMINHOS DE FERRO. PASSAGEIROS, MERCADORIAS E RECEITAS

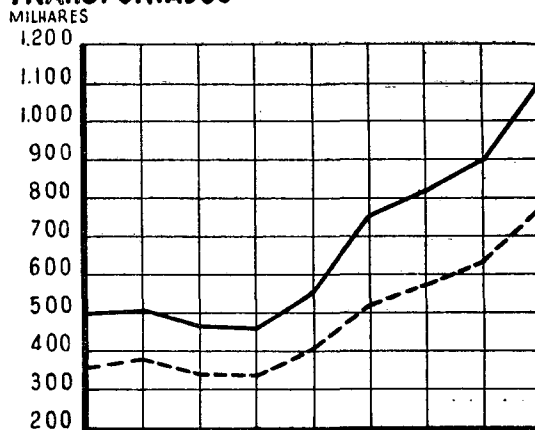
ANGOLA

PASSAGEIROS TRANSPORTADOS

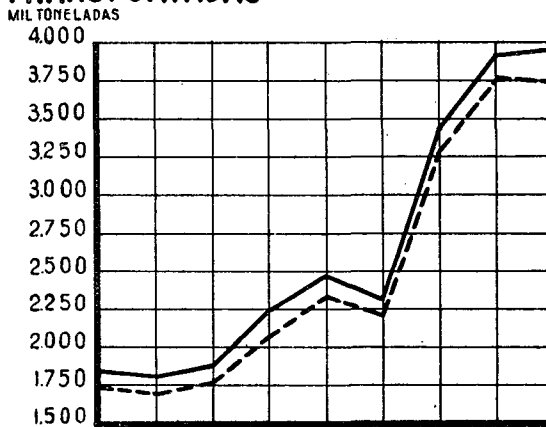
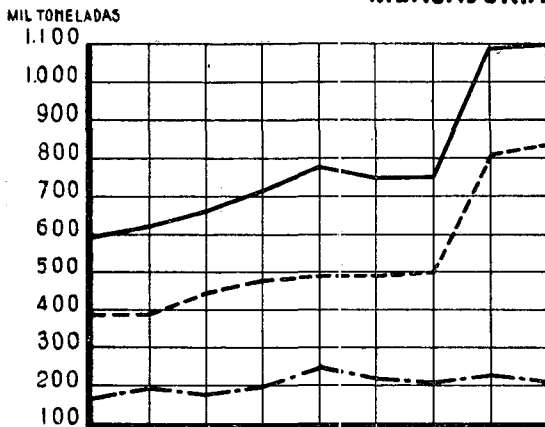


MOÇAMBIQUE

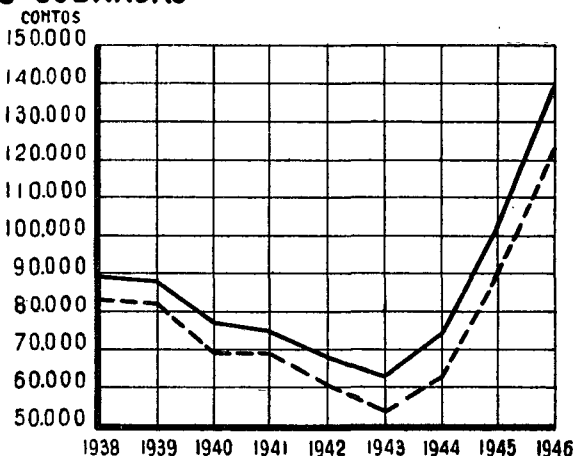
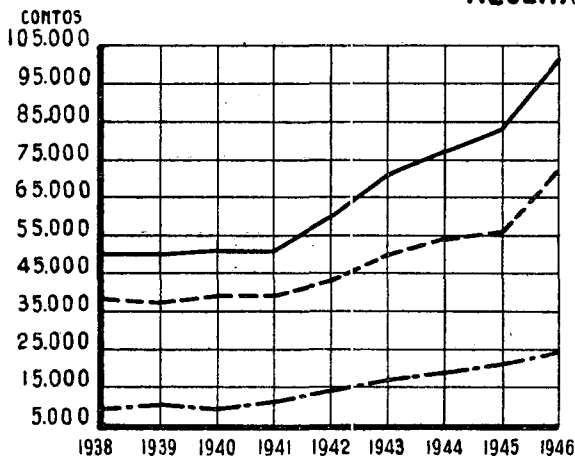
PASSAGEIROS TRANSPORTADOS



MERCADORIAS TRANSPORTADAS



RECEITAS COBRADAS



- - - - - C.F. DE LUANDA
 - - - - - C.F. DE BENGUELA
 ——— TOTAL {
 C.F. DE LUANDA
 C.F. DE BENGUELA
 C.F. DE AMBOIM
 C.F. DE MOÇAMEDES

- - - - - C.F. DE LOURENÇO MARQUES
 ——— TOTAL {
 C.F. DE LOURENÇO MARQUES
 C.F. DE INHAMBANE E GAZA
 C.F. DE QUELIMANE
 C.F. DE MOÇAMBIQUE

Vemos assim que em Moçambique a extensão das linhas aumenta de 309 quilómetros, ou seja cerca de 16 por cento da cifra de 1938 como consequência de pequenos aditamentos em diversas linhas, do prolongamento do Caminho de Ferro de Moçambique e da abertura ao tráfego do Caminho de Ferro de Tete, ao passo que em Angola o aumento observado não excede 3 por cento, verificando-se quanto ao material evolução correspondente, pois que os acréscimos do parque ferroviário de Moçambique acompanham em valor relativo o aumento das linhas exploradas, enquanto que em Angola desce por vezes abaixo ainda do nível de 1938.

Em contraste com esta estabilidade as séries referentes aos elementos do tráfego considerados mostraram-nos de um modo geral nítida expansão, conforme se pode constatar pelo gráfico anexo.

Com efeito os números-índices calculados com base em 1938 revelam-nos nos passageiros transportados aumentos representando aproximadamente para o conjunto de cada colónia a triplicação da cifra inicial, mas variáveis segundo as linhas. Em Angola o Caminho de Ferro do Amboim mostra assim uma expansão deste tráfego bem superior à média geral, logo seguido pelo Caminho de Ferro de Luanda, apresentando o de Moçamedes a cifra mais baixa. Pelo contrário, em Moçambique a evolução nas diversas linhas, que além da de Tete abrangem apenas as exploradas directamente pela colónia, por impossibilidade de obtenção dos dados referentes às restantes, segue paralelamente à do conjunto. Convém notar que, referindo-se os primeiros elementos disponíveis quanto ao Caminho de Ferro de Tete ao ano de 1944, não foi tão-pouco possível elaborar séries de índices semelhantes às apresentadas para as outras linhas. Se examinarmos porém os números absolutos apresentados a respeito desta linha observamos que neste breve espaço de tempo passaram dos 4 milhares para os 15.

A evolução seguida por esta forma do tráfego não foi no entanto regular, notando-se em quase todas as séries uma inflexão brusca localizada aproximadamente nos anos de 1941 e 1942, exceptuando-se desta tendência o Caminho de Ferro do Amboim, que segue neste aspecto uma marcha progressiva, e o de Moçamedes, o qual, após descer de 1939 até 1944 abaixo do nível de 1938, acompanha nos dois últimos anos do período em exame a expansão geralmente constatada.

Sob o ponto de vista das mercadorias transportadas os acréscimos notados são inferiores aos que foi possível verificar para os passageiros. De facto, esses acréscimos exprimem-se nas séries de números-índices por cifras globais de 185,5 para Angola e de 213,6 para Moçambique, ainda que a contribuição dada pelas diversas linhas se reparta de modo diverso ao que salientámos em referência aos passageiros transportados. Cabe desta vez a Angola a cifra mais elevada: 216,6, em 1946, ao Caminho de Ferro de Benguela, seguindo-se ao mesmo nível os de Luanda e Amboim, e a maior distância — 103,1 — o de Moçamedes, enquanto que para Moçambique se observam

Nous voyons ainsi, qu'au Mozambique, l'étendue des lignes augment de 309 kilomètres, soit environ 16 pour cent, chiffre de 1938, en conséquence de petits prolongements sur diverses lignes, du prolongement du Chemin de Fer de Mozambique et de l'ouverture au trafic du Chemin de Fer de Tete. Au contraire, en Angola, l'augmentation observée ne dépasse pas 3 pour cent. On constate une évolution identique en ce qui concerne le matériel: en effet, l'accroissement du parc ferroviaire du Mozambique accompagne en valeur relative l'augmentation des lignes exploitées, tandis qu'en Angola le niveau constaté est parfois au-dessous de celui de 1938.

Contrastant avec cette stabilité, les séries relatives aux éléments du trafic considérés révèlent, d'une façon générale, un développement très net.

En effet, les nombres-indices calculés sur la base de 1938 nous montrent, pour les passagers transportés, des augmentations qui représentent approximativement pour l'ensemble de chaque colonie le triple du chiffre initial, mais qui varient suivant les lignes. C'est ainsi qu'en Angola le Chemin de Fer d'Amboim révèle un développement de ce trafic bien supérieur à la moyenne générale, immédiatement suivi par le Chemin de Fer de Luanda, tandis que celui de Moçamedes présente les nombres les plus bas. Au contraire, au Mozambique l'évolution des différentes lignes, qui englobent seulement, outre le réseau de Tete, les lignes exploitées directement par la colonie, étant donné qu'il nous a été impossible d'obtenir les données relatives aux autres, est parallèle à celle de l'ensemble. Il convient de noter que les premiers éléments disponibles, en ce qui concerne le Chemin de Fer de Tete, se rapportent à l'année 1944, et c'est pourquoi il n'a pas non plus été possible d'élaborer des séries d'indices identiques à celles qui sont présentées pour les autres lignes. Cependant, si nous examinons les nombres absolus présentés pour cette ligne, nous constatons que dans ce court espace de temps il se sont élevés de 4.000 à 15.000.

L'évolution suivie par cette modalité de trafic n'a pas été cependant régulière et il faut noter, dans presque toutes les séries, une chute brusque, localisée approximativement dans les années 1941 et 1942. Fait exception à cette tendance le Chemin de Fer d'Amboim qui présente à ce point de vue une courbe ascendante, ainsi que celui de Moçamedes, qui, après avoir descendu de 1939 à 1944 au-dessous du niveau de 1938, accompagne, dans les deux dernières années de la période à l'étude, le développement généralement constaté.

Au point de vue du transport des marchandises, les accroissements constatés sont inférieurs à ceux qui ont été enregistrés pour les passagers. En effet, ces accroissements s'expriment dans les séries de nombres-indices par les chiffres globaux de 185,5 pour l'Angola et de 213,6 pour le Mozambique, bien que la contribution apportée par les différentes lignes soit répartie d'une façon différente de celle que nous signalons en ce qui concerne les passagers transportés. Le chiffre le plus élevé revient cette fois à l'Angola: 216,6, en 1946, au Chemin de Fer de Benguela, venant ensuite, au même niveau, ceux de Luanda et d'Amboim, et à une plus grande

neste caso afastamentos significativos em sentidos opostos nos Caminhos de Ferro de Quelimane —284,6 em 1946— e de Moçambique—105,0 no mesmo ano.

Seguem estas séries evolução menos definida do que as respeitantes aos passageiros transportados, apresentando algumas como as de conjunto de Angola, Caminhos de Ferro de Benguela, do Amboim e todos os de Moçambique, com excepção do de Moçambique, pontos de inflexão em 1943 ou 1944. Dos restantes os Caminhos de Ferro de Luanda e de Moçambique atingem os seus máximos respectivamente nos anos de 1942 e 1940, enquanto que o de Moçambique oscila abaixo do nível de 1938 para só o exceder em 1946. O Caminho de Ferro de Tete apresenta também aumentos menos marcados do que os que observamos nos passageiros: de 14.000 milhares de toneladas transportadas em 1944 passa para 26.000 em 1946.

Quanto às receitas cobradas, os números-índices elaborados evidenciam em Angola uma evolução semelhante à seguida pela carga e passageiros transportados. A progressão observada, tornando-se mais rápida a partir de 1942, atinge no fim do período considerado mais do dobro das cifras iniciais nos Caminhos de Ferro do Amboim e de Luanda e no conjunto da colónia, de cerca do dobro no de Benguela e de mais 50 por cento no de Moçamedes. Já para Moçambique a tendência não é tão clara, observando-se os maiores aumentos nos Caminhos de Ferro de Inhambane e de Moçambique, seguidos pelo de Quelimane e pelo de Lourenço Marques, sem correspondência na maneira e proporção como se dispõem as correspondentes cifras, exprimindo os outros dois aspectos examinados. Os pontos de inflexão destas séries localizados em 1943 aproximam-se dos que caracterizavam os respeitantes às mercadorias transportadas, ao contrário do que se dá com Angola, onde esta coincidência se verifica em relação às séries relativas aos passageiros transportados.

A actividade dos caminhos de ferro das nossas colónias de Angola e de Moçambique, vista assim nos seus aspectos gerais, torna patente que, apesar de não terem sofrido os correspondentes aumentos de material, fizeram face a um crescente tráfego que, parece lícito esperar, em face dos números apresentados venha a seguir no futuro mais próximo evolução ainda mais favorável.

distance —103,1— celui de Moçamedes, tandis que pour le Mozambique on observe dans ce cas des écarts significatifs en sens contraire. quant aux Chemins de Fer de Quelimane —284,6 en 1946— et de Mozambique—105,0 en la même année.

Ces séries suivent une évolution moins définie que celles qui se rapportent aux voyageurs transportés; quelques-unes, comme les séries d'ensemble de l'Angola, le Chemin de Fer de Benguela, d'Amboim et tous ceux du Mozambique, à l'exception de celui de Mozambique, présentent des points de chute en 1943 ou 1944. Parmi les autres, les Chemins de Fer de Luanda et de Mozambique atteignent respectivement leurs maximums en 1942 et 1940, tandis que celui de Mozambique oscille au-dessous du niveau de 1938, pour ne le dépasser qu'en 1946. Le Chemin de Fer de Tete présente également des augmentations moins accentuées que celles qui ont été observées pour les voyageurs: de 14.000.000 tonnes transportées en 1944, il s'élève à 26.000.000 en 1946.

Quant aux recettes perçues, les nombres-indices calculés mettent en relief, en Angola, une évolution identique à celle qui a été suivie par les marchandises et les passagers transportés. La progression observée devient plus rapide à partir de 1942, et, à la fin de la période considérée, atteint plus du double des nombres initiaux pour les Chemins de Fer d'Amboim, de Luanda et pour l'ensemble de la colonie; près du double pour le Chemin de Fer de Benguela et 50 pour cent en plus pour celui de Moçamedes. Au Mozambique, la tendance n'est déjà plus aussi nette. On observe les augmentations les plus fortes pour les Chemins de Fer d'Inhambane et de Mozambique, suivis de ceux de Quelimane et de Lourenço Marques, sans qu'il y ait correspondance dans la manière ni dans les proportions suivant lesquelles se disposent les chiffres correspondants en ce qui concerne les deux autres aspects examinés. Les points de chute de ces séries, localisés en 1943, se rapprochent de ceux qui caractérisent la courbe des marchandises transportées, au contraire de ce qui se produit en Angola, où l'on constate cette coincidence pour les séries relatives aux passagers transportés.

L'activité des chemins de fer de nos colonies de l'Angola et du Mozambique, ainsi considérée sous ses aspects généraux, montre nettement, bien que l'on ne constate pas une augmentation correspondante de matériel, que ceux-ci ont pu faire face à un trafic croissant; et il est permis d'espérer, en présence des nombres présentés, que ce trafic suivra, dans un avenir très prochain, une évolution encore plus favorable.

B.—Estado das culturas no mês de Maio *État des cultures au mois de mai*

Extraído da informação publicada pelo I. N. E. em 11 de Junho
Extrait de l'information publiée par l'I. N. E. le 11 juin

As condições atmosféricas ocorridas durante o mês de Maio foram bastante prejudiciais às culturas de sementeira outono-invernal.

A abundância de chuva, por vezes caída em fortes bátegas e acompanhada de muito vento, provocou a

Les conditions atmosphériques enregistrées au cours du moi de mai ont été assez défavorables aux cultures ensemencées en automne-hiver.

L'abondance des pluies, qui tombèrent parfois en fortes averses accompagnées d'un vent violent, a couché

acama dos cereais em larga escala e deu origem ao desenvolvimento de fortes ataques de alforra, que tão desastrosas consequências trouxeram.

De todas as culturas a mais atingida foi a do trigo, sendo principalmente as variedades moles que em mais elevado grau se ressentiram. Foram as searas do Alentejo e do Algarve que mais fortemente contribuíram para a quebra verificada na estimativa que se atribuiu ao seu rendimento no mês passado — cerca de menos 20 pontos — prevendo-se, com esta redução, que o rendimento desta cultura venha a ser apenas em 30 por cento superior ao da colheita anterior.

Nas regiões do Norte do País, contrariamente ao que sucedeu no Sul, o tempo não foi desfavorável ao trigo, tendo mesmo melhorado o seu aspecto, pelo que se espera venha a dar bom rendimento. Pena é que, pela pequena área que aqui lhe é dedicada, em mais não possa contribuir para atenuar os prejuízos havidos nas regiões meridionais.

Os restantes cereais, embora também tivessem sofrido com a irregularidade do tempo, não acusam decréscimos tão acentuados para os seus rendimentos. Assim, o centeio baixou para 120, a aveia para 116 e a cevada para 119, ou seja, respectivamente, menos 5, 2 e 13 pontos do que no mês anterior.

A fava também foi prejudicada pelas chuvas, favorecendo o ataque das alforras e provocando, nalguns casos, o seu grelamento. A sua cota baixou de 6 pontos, prevendo-se, no entanto, que o seu rendimento venha ainda a ser superior em 30 por cento ao do último ano.

A primeira informação sobre o estado da cultura de batata de sequeiro prevê que o seu rendimento venha a ser igual ao do ano anterior. Muitos agricultores queixam-se da má qualidade da batata-semente e os ataques de mildio também têm danificado apreciavelmente esta cultura.

As vinhas apresentaram boa nascença, mas a abundância de chuva favoreceu os ataques de mildio e contrariou bastante a polinização, verificando-se grande quantidade de desavinho.

Os olivais tiveram floração regular, tendo a sua polinização, como a da vinha, sido bastante dificultada pelas chuvas.

As segundas estimativas respeitantes às áreas cultivadas de milho de sequeiro, feijão de sequeiro e grão de bico são sensivelmente iguais às primeiras.

A área atribuída ao trigo de primavera, também em segunda estimativa, melhorou apreciavelmente, cerca de mais 10 por cento que a comunicada na folha anterior, e, em relação à do ano passado, mais 24 por cento.

A área cultivada de arroz, de que se apresenta a primeira estimativa, mostra um aumento aproximado de 9 por cento em relação à verificada na campanha anterior. Este cereal tem-se também ressentido do tempo, pela sua temperatura relativamente baixa, que não tem favorecido uma boa nascença, atrasando a época da transplantação e diminuindo o rendimento dos viveiros.

les céréales sur une grande échelle et a donné origine à de fortes attaques de rouille, qui ont provoqué des dégâts considérables.

Parmi les différentes cultures, c'est le blé qui a le plus souffert, et en particulier les variétés molles se sont ressenties au plus haut degré de ces circonstances. Ce sont les cultures de l'Alentejo et de l'Algarve qui ont le plus fortement contribué à la chute constatée dans les évaluations attribuées le mois dernier au rendement de cette céréale — près de 20 points — et l'on prévoit que dans ces circonstances ce rendement ne sera que de 30 par cent supérieur à la récolte précédente.

Dans les régions du Nord du Pays, contrairement à ce qui s'est produit dans le Sud, le temps n'a pas été défavorable au blé; l'aspect de cette culture s'est même amélioré et l'on espère qu'elle donnera un bon rendement. Il est regrettable que, par suite de la faible étendue qui lui est consacrée dans cette région, elle ne puisse contribuer davantage à atténuer les préjudices survenus dans les régions méridionales.

Les autres céréales, bien qu'elles aient également souffert de l'irrégularité du temps, n'accusent pas des réductions aussi accentuées dans leur rendement. C'est ainsi que le seigle a baissé à 120, l'avoine à 116 et l'orge à 119, soit, respectivement, de 5, 2 et 13 points sur le mois précédent.

Les fèves ont été également endommagées par les pluies, qui ont provoqué des attaques de rouille, et dans certains cas les ont fait «monter». Leur cote a baissé de 6 points; on prévoit cependant que leur rendement sera encore supérieur de 30 par cent à celui de l'année dernière.

La première information relative à l'état de la culture des pommes de terre de terrains secs prévoit que leur rendement sera égal à celui de l'année précédente. De nombreux agriculteurs se plaignent de la mauvaise qualité de la pomme de terre de semence; et les attaques de mildiou ont également provoqué quelques dommages dans cette culture.

Les vignes présentent une bonne naissance, mais l'abondance des pluies a favorisé les attaques de mildiou et contrarié sensiblement la pollinisation, provoquant ainsi une grande quantité d'avortements.

Les oliviers ont eu une floraison régulière; leur pollinisation, comme celle de la vigne, a été assez contrariée par les pluies.

Les deuxièmes évaluations relatives aux superficies cultivées en maïs de terrains secs, haricots de terrains secs et pois chiches sont sensiblement égales aux premières.

La superficie attribuée au blé de printemps, en seconde évaluation, s'est améliorée appréciablement: près de 10 par cent en plus de l'information précédente, et, par rapport à l'année dernière, 24 par cent en plus.

La superficie cultivée en riz, en première évaluation, révèle une augmentation approximative de 9 par cent par rapport à celle de la campagne précédente. Cette céréale s'est également ressentie du mauvais temps, les températures relativement basses n'ayant pas favorisé la pousse, ont retardé l'époque du repiquage et diminué le rendement des pépinières.

II.— Síntese comparativa. Aperçu comparatif

Salvo outra indicação: Números-índices referidos à média mensal de 1938	1948						1947						1947	1945	1943	1941	Sauf indication contraire: Nombres-indices rapportés à la moyenne mensuelle de 1938
	V	IV	III	II	I	XII	XI	X	IX	VIII	VII	VI	V	V	V	V	
1	2	3	4	5	6	7	8	9	10	11	12	13	14	15	16	17	18
Demografia — Démographie																	
Casamentos: País	119	153	95	150	132	229	164	164	140	95	115	105	103	108	109	97	Mariajes: tout le Pays.
Id., Lisboa	127	153	123	114	127	311	123	168	181	95	183	156	117	113	117	131	Id., à Lisbonne.
Id., Porto	124	146	142	113	119	241	150	149	158	141	165	159	139	155	116	124	Id., à Porto.
Nado-vivos: País	×	116	124	113	102	111	100	101	97	92	95	95	98	102	100	92	Nés-vivants: tout le Pays.
Id., Lisboa	×	114	116	110	102	116	95	99	100	107	114	103	106	101	97	93	Id., à Lisbonne.
Id., Porto	×	118	148	116	108	120	120	109	123	106	115	107	118	109	98	99	Id., à Porto.
Óbitos: País	82	84	85	87	96	114	93	106	91	89	84	78	83	82	87	101	Décès: tout le Pays.
Id., Lisboa	89	89	93	88	102	108	82	96	86	87	82	84	78	86	89	96	Id., à Lisbonne.
Id., Porto	97	97	93	111	99	118	93	108	90	80	101	81	94	86	91	105	Id., à Porto.
Produção e consumo — Production et consommation																	
Indústria (prod.). Cont.:																	Indústria (prod.). Cont.:
Açúcar	105	91	124	88	111	126	124	95	66	114	38	56	116	98	102	112	Sucre.
Carvões (extração)	×	150	144	125	141	138	152	174	166	156	172	143	146	195	149	119	Charbons (extraction).
Id., aglomerados (*)	92	93	130	96	116	116	117	109	113	105	143	127	167	119	70	×	Id., briquettes (*).
Cimento	207	183	173	140	172	181	185	185	173	178	159	167	171	110	94	131	Ciment.
Massas alimentícias	181	184	182	162	154	161	136	187	158	144	194	160	151	157	102	147	Pâtes alimentaires.
Superfosfatos (*)	×	199	190	189	180	53	145	142	150	177	197	149	166	135	67	53	Superphosphates (*).
Serviços públicos:																	Serviços públicos:
Energia elect., conjunto	×	197	205	202	216	213	178	184	175	177	184	164	175	135	117	131	Energie élect., ensemble.
Id., térmica	×	133	129	120	135	158	189	189	167	172	162	120	106	109	81	98	Id., thermique.
Id., hidráulica	×	334	370	377	391	332	154	174	192	187	229	260	322	191	195	200	Id., hydraulique.
Id., Lisboa, conjunto (*)	×	157	167	155	167	176	164	166	147	147	151	144	148	132	107	105	Id., à Lisb., ensemble (*).
Id., id., tracção urbana	×	137	168	135	129	146	140	144	138	143	144	144	148	126	111	112	Id., id., traction urbaine.
Id., id., outros fins (*)	×	162	169	160	177	184	171	171	150	148	153	144	147	133	95	104	Id., id., autres usages (*).
Id., Porto, conjunto (*)	272	268	274	303	312	255	234	206	192	214	206	219	220	143	109	98	Id., à Porto, ensemble (*).
Id., id., tracção urbana	122	111	116	107	115	114	109	115	108	111	110	108	109	110	101	95	Id., id., traction urbaine.
Id., id., outros fins	470	474	483	561	570	440	398	325	303	349	331	365	366	186	118	103	Id., id., autres usages.
Gás, Lisboa	×	282	289	288	313	320	281	247	175	180	229	244	269	220	168	127	Gaz, à Lisbonne.
Água, Lisboa (*)	×	×	×	×	×	×	179	195	390	210	189	178	152	137	117	117	Eau, à Lisbonne (*).
Id., Porto (*)	168	163	147	153	152	156	167	159	167	160	155	143	133	108	92	92	Id., à Porto (*).
Pesca, quantidade:																	Pêche, quantités:
Conjunto, Continente	×	×	×	57	66	120	124	156	145	131	116	87	83	62	72	69	Conjunto, Continent.
Sardinha, Continente	×	5	3	12	62	128	141	188	160	111	67	51	40	40	44	19	Sardines, Continent.
Id., id., fabrico (*) (*)	×	o	o	1	73	172	166	197	202	91	25	34	31	10	40	16	Id., id., industrie (*) (*).
Id., Lisboa, consumo (*)	×	10	22	76	73	151	77	175	204	172	53	107	64	83	16	37	Id., Lisb., consom. (*).
Id., Porto, id. (*)	×	35	19	1	170	394	1.147	1.052	1.143	698	395	104	41	221	48	18	Id., Porto, id. (*).
Gado abatido, peso:																	Bétail abattu, poids:
Continente	124	127	108	97	101	92	85	80	88	88	93	89	86	103	84	104	Continent.
Lisboa	88	86	71	37	47	48	44	48	57	69	87	83	56	93	80	94	À Lisbonne.
Porto	101	99	64	29	29	31	31	36	33	33	28	28	23	99	67	93	À Porto.
Óleos minerais:																	Huiles minérales:
Gasolina despachada (*)	263	115	215	53	30	138	264	150	146	171	109	113	45	56	79	73	Essence dédouanée (*).
Id., vendida	×	185	195	157	155	172	167	182	179	176	163	147	132	59	38	105	Id., ventes.
Petróleo vendido	×	178	210	169	192	194	173	168	140	143	144	125	168	56	48	72	Pétrole, id.
Combustíveis vendidos	×	658	641	607	651	661	681	646	583	675	591	592	621	148	49	108	Combustibles, id.
Comércio externo — Commerce extérieur																	
Importação, peso	125	187	122	99	16	×	×	×	×	×	×	×	×	92	76	83	Importation, poids.
Id., valor	540	509	456	447	79	631	405	384	531	387	543	337	382	192	157	119	Id., montant.
Exportação, peso	85	83	91	93	43	115	86	75	61	59	72	69	69	44	23	61	Exportation, poids.
Id., valor	315	441	444	456	159	580	438	393	316	338	463	308	332	222	260	227	Id., montant.
Trânsito directo, peso	95	45	6	o	42	1	11	28	13	40	15	5	21	172	2.122	1.078	Transit direct, poids.
Id., id., valor	167	49	20	1	66	8	167	60	32	13	49	24	120	2.672	2.122	1.781	Id., id., montant.
Trânsito indirecto, peso	58	51	79	51	22	115	68	50	52	62	53	72	50	170	132	58	Transit indirect, poids.
Id., id., valor	251	327	362	151	73	346	342	216	203	217	178	128	162	637	517	199	Id., id., montant.
Importação, pesos:																	Importation, poids:
Carvões	56	104	53	42	o	75	79	112	117	84	135	79	78	40	62	74	Charbons.
Ferro	214	191	302	138	35	291	207	179	143	131	173	128	176	30	71	55	Fer.
Fosfatos	84	212	203	71	3	160	60	254	59	219	111	92	84	88	..	2	Phosphates.
Algodão	113	360	44	121	..	141	70	107	90	94	96	36	64	11	55	146	Coton.
Açúcar	112	124	189	127	5	230	169	193	140	278	133	92	78	72	90	94	Sucre.
Trigo	375	94	16	422	..	365	65	59	503	55	323	93	73	674	66	..	Froment.
Exportação, pesos:																	Exportation, poids:
Vinhos	118	305	103	43	59	188	80	91	73	97	102	85	110	51	75	102	Vins.
Conservas de peixe	83	155	125	147	92	143	62	282	122	47	57	22	52	67	61	114	Poisson en conserve.
Cortiça em bruto (*)	62	152	169	143	104	168	130	137	123	112	107	130	114	106	41	200	Liège brut (*).
Id., em obra	164	208	245	165	186	192	179	153	182	132	222	168	226	198	127	257	Id., en ouvrage.
Pez e aguarrás	104	106	172	600	..	157	104	77	106	43	105	92	153	45	37	82	Colophane et térébenthine.

(*) Média mensal de 1941 = 100 — Moyenne mensuelle de 1941 = 100. (*) Inclui o consumo nos concelhos abastecidos pelas Companhias Reunidas Gás e Electricidade — Comprend la consommation dans les «concelhos» servis par les Compagnies Réunies Gaz et Electricité. (*) Inclui o consumo desde as nascentes — Comprend la consommation à partir des sources. (*) Inclui Matosinhos, Vila Nova de Gaia e Gondomar — Comprend Matosinhos, Vila Nova de Gaia et Gondomar. (*) Nos principais centros — Dans les principaux centres. (*) Importada e fabricada — Importation et production. (*) Compreende a cortiça em matéria-prima — Comprend le liège en tant que matière première. (*) Segundo o apuramento da produção à saída das tulhas, expressa em superfosfatos a 18% — D'après le calcul de la production à la sortie des greniers, exprimée en superphosphates à 18%.

Salvo outra indicação: Números-índices referidos à média mensal de 1938	1948					1947							1947	1945	1943	1941	Sauf indication contraire: Nombres-indices rapportés à la moyenne mensuelle de 1938	
	V	IV	III	II	I	XII	XI	X	IX	VIII	VII	VI	V	V	V	V		
1	2	3	4	5	6	7	8	9	10	11	12	13	14	15	16	17	18	
Transportes — Transports																		
Caminhos de ferro:																		Chemins de fer:
Bilhetes vendidos	x	x	x	x	x	212	200	234	257	271	238	231	210	167	143	95	Billets vendus.	
Mercadorias	x	x	x	x	x	130	125	130	125	130	131	121	143	134	142	109	Marchandises.	
Receitas, conjunto	x	x	x	x	x	247	244	281	284	291	272	250	270	202	179	105	Recettes, ensemble.	
Id., passageiros	x	x	x	x	x	260	247	317	350	357	312	278	262	187	164	91	Id., voyageurs.	
Id., mercadorias	x	x	x	x	x	239	243	258	240	248	245	232	275	212	189	115	Id., marchandises.	
Camionagem:																	Transports routiers:	
Passageiros	x	x	x	x	x	x	x	x	x	x	x	x	115	112	94	83	Voyageurs.	
Passageiros-quilómetros	x	x	x	x	x	x	x	x	x	x	x	x	118	115	100	88	Voyageurs à 1 km.	
Extensão das carreiras . .	x	x	x	x	x	x	x	x	x	x	x	x	93	93	93	98	Longueur des lignes.	
Navegação marítima:																	Navigation maritime:	
Entrados nos portos: total	x	x	92	85	71	84	96	106	108	96	103	96	98	71	62	60	Entrées ds. les ports: total	
Id., id., navios portug.	x	x	112	101	76	102	128	150	155	129	146	127	122	107	107	95	Id., id., navires portug.	
Id., id., navios estrang.	x	x	71	67	65	65	63	61	58	61	57	63	74	34	15	24	Id., id., étrangers.	

Preços — Prix																	
De retalho																	Au détail
	Índice ponderado. Lisboa (1):																
Conjunto	193	196	196	204	211	208	208	207	210	200	203	210	213	187	154	119	Ensemble.
Custo da alimentação . .	199	203	203	212	221	216	217	216	220	208	211	220	223	191	157	120	Coût de la nourriture.
Id., de combust., etc. (2)	164	164	164	164	164	164	164	164	164	164	164	164	164	170	137	114	Id., de combust., etc. (2).
Índice simples:																	Índice simples:
Continente: total	187	189	189	191	192	192	193	194	195	195	196	200	207	171	152	107	Continent: total.
Prod. aliment., conjunto	189	191	191	193	194	194	196	197	197	198	199	202	209	172	153	107	Prod. aliment., ensemble.
Id., id., de orig. vegetal	156	158	157	157	156	156	157	158	160	161	160	163	168	150	128	104	Id., id., d'orig. végétale.
Id., id., de origem animal	219	222	222	226	229	230	231	231	231	231	234	238	247	194	180	109	Id., id., d'orig. animale.
Combustíveis, etc. (3)	154	154	154	154	155	154	153	153	151	150	150	150	151	144	128	109	Combustibles, etc. (3).
Lisboa: total	183	184	185	188	192	191	196	196	199	198	198	196	199	168	150	115	Lisbonne: total.
Prod. aliment., conjunto	183	184	186	189	192	192	197	197	200	199	198	197	200	168	150	115	Prod. aliment., ensemble.
Id., id., de orig. vegetal	154	158	158	159	159	160	160	160	165	167	166	167	178	142	125	106	Id., id., d'orig. végétale.
Id., id., de origem animal	209	207	209	213	220	218	226	227	229	225	225	222	218	191	175	123	Id., id., d'orig. animale.
Combustíveis, etc. (3)	182	182	182	182	182	182	182	182	182	182	182	181	181	173	144	119	Combustibles, etc. (3).
Porto: total	181	184	183	184	188	189	188	187	188	190	189	190	200	166	152	113	Porto: total.
Prod. aliment., conjunto	182	185	184	185	189	191	190	189	190	191	191	192	202	167	153	113	Prod. aliment., ensemble.
Id., id., de orig. vegetal	155	155	154	154	155	154	155	154	155	157	155	157	165	147	133	107	Id., id., d'orig. végétale.
Id., id., de origem animal	213	216	214	216	224	222	220	222	222	221	222	221	236	187	175	120	Id., id., d'orig. animale.
Combustíveis, etc. (3)	165	163	163	163	163	163	163	163	162	162	162	162	167	156	138	116	Combustibles, etc. (3).
Por grosso																	De gros
Lisboa, conjunto	232	233	232	235	233	236	239	240	242	247	249	263	272	241	220	148	Lisbonne, ensemble.
Id., prod. alimentares	215	215	214	217	216	221	225	228	230	238	240	261	276	220	181	136	Id., prod. alimentaires.
Id., não alimentares . . .	267	265	264	266	264	264	263	263	263	264	266	266	266	279	290	170	Id., id., non alimentaires.
Gêneros coloniais (4)	389	400	389	408	397	407	406	372	365	327	324	322	346	241	241	236	Denrées coloniales (4).
Peixe nas lotas:																	Poisson aux marchés:
Conjunto: Continente	x	x	x	367	414	298	301	273	301	304	338	417	441	436	459	257	Ensemble: Continent.
Da pesca do arrasto.																	De la pêche à chalut.
Lisboa	321	307	308	329	397	320	305	301	324	268	313	320	303	316	263	205	Lisbonne.
Sardinha, Continente (5)	405	341	332	205	277	203	136	148	173	215	288	297	291	253	463	143	Sardines, Continent (5).
Id., consumo. Lib. (6)	1.401	1.025	964	627	675	505	495	425	395	377	882	877	961	573	1.323	545	Id., consom. Lib. (6).
Id., fabrico (7)	126	33	81	59	44	50	53	73	86	84	81	85	146	32	Id., pour la industr. (7).
Carapau, Continente (8)	543	606	581	176	382	484	231	167	167	109	188	452	734	779	521	252	Chinchard petit (8).
Gêneros agrícolas (1):																	Denrées agricoles (1):
De orig. vegetal, conj. . .	231	229	230	233	239	245	251	261	279	284	282	287	318	228	201	143	D'orig. végét., ensemble.
Aliment. humana, id. . .	234	232	234	237	242	249	256	266	287	292	290	295	327	226	204	143	Aliment. humaine, id.
Cereais, conjunto	215	214	213	212	212	210	209	209	206	208	207	201	206	189	138	120	Céréales, id.
Cereais panificáveis, id.	216	215	213	212	213	210	209	209	206	208	207	201	205	190	140	122	Céréales panifiables, id.
Trigo	213	212	211	210	209	208	207	206	205	205	205	198	197	186	140	126	Froment.
Centeio	203	201	199	205	204	199	204	214	205	212	206	206	252	193	144	134	Seigle.
Milho	227	226	224	220	225	218	215	213	208	213	213	205	208	198	138	123	Maïs.
Arroz	208	208	208	207	206	205	205	205	208	208	208	208	208	174	116	101	Riz.
Legumes, conjunto	263	269	285	299	311	333	339	355	371	426	448	484	523	445	208	145	Légumes, ensemble.
Feijão	261	265	280	292	302	325	333	350	366	426	449	482	516	418	196	146	Haricot.
Grão	272	283	304	321	340	357	358	373	388	426	445	491	546	533	249	141	Pois chiche.
Batata	241	261	247	261	272	279	287	287	292	290	299	343	482	384	289	178	Pommes de terre.
Azeite	250	232	234	234	236	240	239	243	245	242	238	237	238	194	134	125	Huile.
Vinho	258	249	262	269	283	309	336	374	459	472	458	472	521	208	332	182	Vin.
Aliment. animal, conjunto	180	180	176	180	179	173	168	167	160	160	163	177	261	149	138		Aliment. anim., ensemble.
Cereais, conjunto	170	167	164	167	164	156	152	150	142	143	139	143	153	223	142	141	Céréales, id.
Aveia	162	157	154	156	154	145	140	137	128	129	120	124	132	222	132	143	Avoine.
Cevada	188	187	186	192	187	181	178	178	175	175	179	183	201	224	166	135	Orge.
Fava	206	216	210	216	220	223	213	216	209	207	221	222	243	371	168	128	Fève.

(1) Base: VII-1938 a VI-1939=100. (2) Inclui iluminação e higiene doméstica — *Comprend l'éclairage et l'hygiène domestique.* (3) Preços na Bolsa de Mercadorias de Lisboa — *Prix à la Bourse de Marchandises de Lisbonne.* (4) Média mensal de 1940=100 — *Moyenne mensuelle de 1940=100.* (5) Lota da Ribeira Nova, média mensal de 1939=100 — *Marché de la «Ribeira Nova», moyenne mensuelle de 1939=100.* (6) Principais centros. Média mensal de 1941=100 — *Principaux centres. Moyenne mensuelle de 1941=100.* (7) Preços no produtor — *Prix au producteur.*

Salvo outra indicação: Números-índices referidos à média mensal de 1938	1948					1947							1947	1945	1943	1941	Sauf indication contraire: Nombres-indices rapportés à la moyenne mensuelle de 1938
	V	IV	III	II	I	XII	XI	X	IX	VIII	VII	VI	V	V	V	V	
1	2	3	4	5	6	7	8	9	10	11	12	13	14	15	16	17	18
Crédito e moeda — Crédit et monnaie																	
Bolsa de títulos (¹):																	Bourse des valeurs (¹):
Cotações: acções	198	201	200	202	207	209	210	215	213	218	222	224	238	238	233	87	Cours: actions.
Id., dívida pública	120	121	122	123	122	123	121	124	124	125	125	126	128	132	140	99	Id., dette publique.
Id., obrigações	176	175	175	175	174	160	164	162	165	165	170	172	173	148	144	86	Id., obligations.
Transacções: acções	87	121	114	119	96	114	142	111	94	115	158	108	160	135	127	62	Transactions: actions.
Id., dívida pública	84	128	107	131	63	105	96	70	80	54	55	73	82	52	69	58	Id., dette publique.
Id., obrigações	47	45	112	84	41	36	26	38	41	34	36	31	47	20	133	53	Id., obligations.
Juro real (taxa média) (²):	3,13	3,09	3,08	3,06	3,07	3,05	3,10	3,03	3,03	3,00	3,00	2,97	2,93	2,85	2,67	3,80	Intérêt réel (taux moyen) (²):
Id., dívida pública	3,45	3,47	3,46	3,47	3,48	3,78	3,69	3,75	3,68	3,67	3,57	3,53	3,50	4,10	4,20	7,08	Id., dette publique.
Id., obrigações																	Id., obligations.
Desconto:																	Escompte:
Quantidade: total	x	x	166	150	154	171	143	155	143	142	162	147	162	112	94	115	Quantité: total.
Id., Lisboa	x	x	138	126	126	123	119	133	119	115	132	119	134	91	84	101	Id., à Lisbonne.
Id., Porto	x	x	111	117	133	143	135	178	113	119	142	128	139	101	95	113	Id., à Porto.
Valor: total	x	x	291	262	295	309	255	278	263	252	289	252	275	178	116	114	Montant: total.
Id., Lisboa	x	x	225	211	248	213	213	229	217	211	241	202	226	149	109	107	Id., à Lisbonne.
Id., Porto	x	x	180	190	226	221	205	220	197	193	226	193	218	171	89	104	Id., à Porto.
Protesto:																	Protêt:
Quantidade: total	x	x	113	111	99	98	110	116	118	128	132	105	98	84	34	84	Quantité: total.
Id., Lisboa	x	x	94	81	82	85	88	115	116	117	125	130	101	78	36	71	Id., à Lisbonne.
Id., Porto	x	x	123	109	137	145	139	158	154	178	161	122	121	99	39	96	Id., à Porto.
Valor: total	x	x	224	203	236	185	236	228	208	240	296	186	184	116	48	75	Montant: total.
Id., Lisboa	x	x	201	181	195	164	180	156	179	208	303	156	227	157	35	61	Id., à Lisbonne.
Id., Porto	x	x	252	227	325	356	281	306	344	417	364	297	235	133	87	86	Id., à Porto.
Bancos:																	Banques:
Banco de Portugal:																	Banque du Portugal:
Ouro e reservas (³).	x	882	899	916	926	944	955	967	981	989	997	1.008	1.033	1.014	708	227	Banque d'or et réserves (³).
Responsabilidades à vista	x	481	489	497	502	512	516	523	530	534	540	546	560	546	397	161	Engagements à vue.
Notas em circulação	x	397	398	398	403	409	399	399	392	392	391	396	392	363	262	147	Billets en circulation.
Outras em escudos	x	650	673	696	702	719	749	767	801	813	832	841	886	899	652	176	Autres en «escudos».
Id., em moeda estrang.	x	265	265	262	263	264	268	269	270	271	270	270	271	262	256	280	Id., en monnaie étr.
Taxa de desconto (⁴).	x	2,50	2,50	2,50	2,50	2,50	2,50	2,50	2,50	2,50	2,50	2,50	2,50	2,50	3,00	4,00	Taux de l'escompte (⁴).
Taxa de réesconto (⁴).	x	2,00	2,00	2,00	2,00	2,00	2,00	2,00	2,00	2,00	2,00	2,00	2,00	2,00	3,00	3,50	Taux de réescompte (⁴).
Outros bancos (⁵):																	Autres banques (⁵):
Caixa: total	x	815	854	866	838	882	856	886	890	886	907	964	939	949	658	240	Encaisse: total.
Id., em cofre	x	331	401	341	304	438	350	367	359	348	339	369	392	343	277	128	Id., espèces.
Id., depositado	x	914	946	973	947	972	960	995	999	997	1.024	1.085	1.051	1.074	736	263	Id., déposée.
Carteira comercial	x	331	326	327	329	327	320	313	310	311	312	314	320	205	131	113	Portefeuille commercial.
Depósitos: total	x	406	412	413	409	412	403	403	452	402	403	411	411	355	260	144	Dépôts: total.
Id., à ordem	x	488	496	497	491	495	484	485	484	484	485	497	494	421	295	152	Id., à vue.
Id., a prazo	x	98	99	100	102	101	102	99	99	98	100	92	101	109	131	111	Id., à terme.
Câm. de Compensação (⁶):																	Cha. de Compensation (⁶):
Lisboa: número	211	217	221	189	205	224	203	208	189	184	207	195	211	176	140	129	Lisbonne: nombre.
Valor	468	494	486	432	475	540	455	473	410	392	472	464	484	371	392	227	Montant.
Porto: número	344	350	340	286	331	366	342	347	307	294	310	301	348	260	186	126	Porto: nombre.
Valor	675	669	695	553	578	711	632	671	565	562	642	613	682	466	313	137	Montant.

Propriedade imobiliária — Propriété foncière

Construção: Total (⁷)	x	x	x	x	x	131		133		134							Construction: Total (⁷).
Id., Lisboa	x	x	x	x	x	149		168		149							Id., à Lisbonne.
Id., Porto	x	x	x	x	x	108		136		144							Id., à Porto.
Id., para habitação: total	x	x	x	x	x	135		135		129							Id., d'habitation: total.
Id., id., Lisboa	x	x	x	x	x	121		156		150							Id., id., à Lisbonne.
Id., id., Porto	x	x	x	x	x	157		130		217							Id., id., à Porto.
Vendas:																	Ventes:
Número de contratos: total	x	x	x	x	x	x	x	x	109	109	118	102	130	105	108	117	Nombre de contrats: total.
Id., id., Lisboa	x	x	x	x	x	x	x	x	80	93	124	98	137	128	153	151	Id., id., à Lisbonne.
Id., id., Porto	x	x	x	x	x	x	x	x	103	113	151	152	169	168	191	184	Id., id., à Porto.
Valor dos contratos: total	x	x	x	x	x	x	x	x	236	202	335	222	290	155	169	186	Valeur des contrats: total.
Id., id., Lisboa	x	x	x	x	x	x	x	x	225	214	432	223	334	166	185	209	Id., id., à Lisbonne.
Id., id., Porto	x	x	x	x	x	x	x	x	222	153	434	321	295	204	209	279	Id., id., à Porto.
Número de prédios: total (⁸)	x	x	x	x	x	x	x	x	98	98	102	90	113	97	103	115	Nom. d'immeubles: total (⁸).
Id., id., Lisboa	x	x	x	x	x	x	x	x	20	65	89	27	124	154	216	175	Id., id., à Lisbonne.
Id., id., Porto	x	x	x	x	x	x	x	x	81	68	139	53	133	165	197	220	Id., id., à Porto.

(¹) Só Lisboa; 1.º trimestre de 1938=100—Lisbonne seulement; 1.º trimestre de 1938=100. (²) Números absolutos—Chiffres absolus. (³) Inclui as rubricas I/1 + 2 e II/1 dos balancetes do Banco—Comprend les positions I/1 + 2 et II/1 des situations hebdomadaires de cette Banque. (⁴) Inclui os estabelecimentos que exercem o comércio bancário—Comprend les établissements de crédit. (⁵) Resultados da compensação—Résultats de la compensation. (⁶) Número de prédios construídos nas sedes dos concelhos e zonas de turismo. Média trimestral de 1940=100—Immeubles construits dans les chefs-lieux des «concelhos» et zones de tourisme. Moyenne trimestrielle de 1940=100. (⁷) Vendidos no todo—Vendus globalement.

Salvo outra indicação: Números-índices referidos à média mensal de 1938	1948					1947							1947	1945	1943	1941	Sauf indication contraire: Nombres-indices rapportés à la moyenne mensuelle de 1938
	V	IV	III	II	I	XII	XI	X	IX	VIII	VII	VI	V	V	V	V	
1	2	3	4	5	6	7	8	9	10	11	12	13	14	15	16	17	18
Finanças públicas — Finances publiques																	
Receitas arrecadadas	×	×	×	×	×	×	118	349	147	117	275	289	135	76	77	83	Recouvrements.
Despesas públicas	×	×	×	×	×	×	195	329	177	173	297	322	246	190	109	102	Dépenses publiques.
Alfândegas:																	
Rendimento total	×	188	197	152	150	197	175	197	211	190	186	170	176	95	109	93	Douanes:
Id., Lisboa	×	203	215	174	182	188	193	211	212	219	209	182	194	105	130	100	Recette totale.
Id., Porto	×	161	163	108	83	216	136	171	210	133	135	145	136	70	64	79	Id., à Lisbonne.
Id., direitos de importação	×	188	200	145	153	190	172	197	217	191	196	177	179	81	74	92	Id., à Porto.
Id., id., exportação	×	632	630	590	600	608	679	663	646	570	498	430	531	525	2.580	375	Id., droits d'importation.
																	Id., id., d'exportation.
Sociedades — Sociétés																	
Sociedades (capital so- cial) (1):																	Sociétés (capital so- cial) (1):
Constituídas: total		359		365		330		247		280			972				Constituées: total.
Id., industriais		274		382		136		85		196			466				Id., industrielles.
Id., outras		502		338		653		518		418			1.818				Id., autres.
Id., anónimas		218		83		168		102		149			220				Id., anonymes.
Id., por quotas		517		615		456		373		419			1.700				Id., à resp. limitée.
Dissolvidas: total		184		137		143		49		83			119				Dissoutes: total.
Id., industriais		79		78		24		30		61			77				Id., industrielles.
Id., outras		470		295		469		102		142			233				Id., autres.
Id., anónimas		137		55		61		17		2			59				Id., anonymes.
Id., por quotas		249		104		240		80		165			194				Id., à resp. limitée.

(1) Média bimestral de 1938 = 100 — Moyenne bimestrielle de 1938 = 100.

III. — Demografia. Démographie

1. — Nascimentos, óbitos e casamentos — Naissances, décès et mariages

Anos e meses <i>Années et mois</i>	Nascimentos <i>Naissances</i>				Óbitos (excluídos os nado-mortos) <i>Décès (les mort-nés non compris)</i>			Saldo fisiológico <i>Excédent physiolo- gique</i>	Casa- mentos <i>Maria- ges</i>	
	Nado-vivos <i>Nés-vivants</i>			Nado- -mortos <i>Mort-nés</i>	H M	H	M			
	H M	H	M							
1	2	3	4	5	6	7	8	9	10	
PORTUGAL (Conti- nente e ilhas) . . .	1947	198.762	103.208	95.554	8.880	110.288	55.985	54.303	88.474	66.928
	1948 { Janeiro a Março . .	56.192	29.195	26.997	2.734	25.754	12.936	12.818	30.438	15.319
	1948 { Março	20.566	10.576	9.990	912	8.214	4.149	4.065	12.352	3.859
	1948 { Abril	8.077	4.129	3.948	..	6.240
Continente	1947	182.579	94.926	87.653	8.222	102.332	52.078	50.254	80.247	61.898
	1948 { Janeiro a Março . .	52.443	27.222	25.221	2.561	24.193	12.127	12.066	28.250	14.469
	1948 { Março	19.259	9.870	9.389	841	7.746	3.907	3.839	11.513	3.641
	1948 { Abril	7.413	3.815	3.598	..	6.013
Ilhas adjacentes . . .	1947	16.183	8.282	7.901	658	7.956	3.907	4.049	8.227	5.030
	1948 { Janeiro a Março . .	3.749	1.973	1.776	173	1.561	809	752	2.188	850
	1948 { Março	1.307	706	601	71	468	242	226	839	218
	1948 { Abril	664	314	350	..	227
Lisboa (cidade) . . .	1947	11.366	5.860	5.506	731	11.606	6.142	5.464	— 240	7.568
	1948 { Janeiro a Março . .	2.994	1.605	1.389	194	2.975	1.514	1.461	19	1.476
	1948 { Março	1.058	561	497	67	978	492	486	80	499
	1948 { Abril	932	502	430	..	619
Porto (cidade) . . .	1947	6.368	3.247	3.121	273	4.984	2.538	2.446	1.384	2.744
	1948 { Janeiro a Março . .	1.749	886	863	74	1.271	669	602	478	553
	1948 { Março	697	356	341	28	391	207	184	306	210
	1948 { Abril	408	212	196	..	216

2. — Nascimentos — Naissances

Anos e meses <i>Années et mois</i>	Números absolutos <i>Chiffres absolus</i>							Números relativos <i>Chiffres proportionnels</i>				
	Nado-vivos <i>Nés-vivants</i>						Nado-mortos <i>Mort-nés</i>		Raparigas nascidas por 1.000 rapazes <i>Filles nées pour 1.000 garçons</i>	Ilegítimos por 1.000 nado-vivos <i>Illégitimes pour 1.000 nés- vivants</i>	Nado- -mortos por 1.000 nado-vivos <i>Mort-nés pour 1.000 nés- vivants</i>	
	Legítimos <i>Légitimes</i>			Ilegítimos <i>Illégitimes</i>			Legí- timos <i>Légitimes</i>	Ilegí- timos <i>Illégitimes</i>				
	H M	H	M	H M	H	M			8	9	10	11
1	2	3	4	5	6	7	8	9	10	11	12	
PORTUGAL (Conti- nente e ilhas) . . .	1947	174.567	90.723	83.844	24.195	12.485	11.710	7.102	1.778	925,8	121,7	44,7
	1948 { Janeiro a Março . .	49.602	25.780	23.822	6.590	3.415	3.175	2.209	525	924,7	117,3	48,7
	1948 { Fevereiro	16.432	8.545	7.887	2.287	1.194	1.093	686	174	922,1	122,2	45,9
	1948 { Março	18.134	9.331	8.803	2.432	1.245	1.187	736	176	944,6	118,3	44,4
Continente	1947	158.851	82.663	76.188	23.728	12.263	11.465	6.483	1.739	923,4	130,0	45,0
	1948 { Janeiro a Março . .	45.966	23.864	22.102	6.477	3.358	3.119	2.046	515	926,5	123,5	48,8
	1948 { Fevereiro	15.147	7.886	7.261	2.250	1.177	1.073	647	169	919,6	129,3	46,9
	1948 { Março	16.868	8.643	8.225	2.391	1.227	1.164	668	173	951,3	124,2	43,7
Ilhas adjacentes . . .	1947	15.716	8.060	7.656	467	222	245	619	39	954,0	28,9	40,7
	1948 { Janeiro a Março . .	3.636	1.916	1.720	113	57	56	163	10	900,2	30,1	46,2
	1948 { Fevereiro	1.285	659	626	37	17	20	39	5	955,6	28,0	33,3
	1948 { Março	1.266	688	578	41	18	23	68	3	851,3	31,4	54,3
Lisboa (cidade) . . .	1947	8.539	4.401	4.138	2.827	1.459	1.368	399	332	939,6	248,7	64,3
	1948 { Janeiro a Março . .	2.237	1.192	1.045	757	413	344	96	98	865,4	252,8	64,8
	1948 { Fevereiro	765	413	352	240	131	109	29	32	847,4	238,8	60,7
	1948 { Março	779	409	370	279	152	127	38	29	885,9	263,7	60,3
Porto (cidade) . . .	1947	4.838	2.479	2.359	1.530	768	762	198	75	961,2	240,3	42,9
	1948 { Janeiro a Março . .	1.298	658	640	451	228	223	51	23	974,0	257,9	42,3
	1948 { Fevereiro	403	211	192	140	80	60	18	5	866,0	257,8	42,4
	1948 { Março	511	265	246	186	91	95	16	12	957,9	266,9	40,2

3.— Óbitos por distritos, idades e sexos — *Décès par districts, l'âge et le sexe*

ABRIL 1948

AVRIL 1948

Distritos <i>Districts</i>	Total		De menos de 1 ano <i>De moins de 1 an</i>				De 1 ano <i>De 1 an</i>				De 2 a 5 anos <i>De 2 à 5 ans</i>				De 6 a 19 anos <i>De 6 à 19 ans</i>		De 20 a 49 anos <i>De 20 à 49 ans</i>		De 50 a 79 anos <i>De 50 à 79 ans</i>		De 80 e mais anos <i>De 80 ans et âge supérieur</i>		De idade ignorada <i>Âge inconnu</i>		
	H	M	Legítimos <i>Légitimes</i>		Ilegítimos <i>Illégitimes</i>		Legítimos <i>Légitimes</i>		Ilegítimos <i>Illégitimes</i>		Legítimos <i>Légitimes</i>		Ilegítimos <i>Illégitimes</i>		H	M	H	M	H	M	H	M	H	M	
			3	4	5	6	7	8	9	10	11	12	13	14	15	16	17	18	19	20	21	22	23	24	25
1	2	3	4	5	6	7	8	9	10	11	12	13	14	15	16	17	18	19	20	21	22	23	24	25	26
Total	8.077	4.129	3.948	585	534	122	102	133	126	24	26	178	146	24	17	165	186	898	581	1.596	1.545	391	672	13	13
Por idades	8.077	4.129	3.948	585	534	122	102	133	126	24	26	178	146	24	17	165	186	898	581	1.596	1.545	391	672	13	13
Por sexos	8.077	4.129	3.948	585	534	122	102	133	126	24	26	178	146	24	17	165	186	898	581	1.596	1.545	391	672	13	13
Aveiro	389	178	211	28	31	4	2	6	7	1	2	9	7	1	..	11	9	26	15	69	92	23	46
Beja	229	113	116	16	10	5	8	3	1	2	3	..	1	6	5	25	20	47	56	9	12
Braga	521	245	276	59	46	6	6	12	17	2	3	23	18	1	2	9	12	33	34	87	104	13	33	..	1
Bragança	225	103	122	16	22	4	7	8	10	1	1	10	4	1	..	4	4	14	8	34	49	11	15	..	2
Castelo Branco	251	128	123	21	13	1	1	6	4	4	6	9	2	22	20	45	53	17	21	3	3
Coimbra	399	182	217	13	11	3	..	1	7	5	7	10	25	43	73	98	27	65	..	1
Evora	184	101	83	10	12	5	2	4	1	..	1	3	2	2	4	12	21	54	35	11	5
Faro	323	172	151	23	11	2	5	2	2	..	1	4	2	1	..	8	10	27	21	85	66	19	33	1	..
Guarda	293	162	131	32	21	2	1	4	5	..	1	14	9	3	1	32	17	60	58	15	17	..	1
Leiria	317	158	159	19	25	3	4	2	6	..	1	4	7	..	1	4	6	30	20	65	50	29	38	2	1
Lisboa	1.246	669	577	39	50	28	17	7	13	8	4	8	10	3	1	36	38	216	114	276	230	47	99	1	1
Portalegre	145	87	58	10	12	3	3	..	1	3	1	1	..	5	5	13	10	42	18	10	11
Porto	1.282	707	575	122	115	30	22	29	25	4	6	39	36	12	9	28	38	210	83	198	182	31	57	4	2
Santarém	380	200	180	22	25	5	1	7	1	..	4	2	1	3	5	38	19	88	75	33	52
Setúbal	248	132	116	19	18	11	4	1	1	1	2	1	5	1	2	4	7	27	25	56	39	11	13
Viana do Castelo	248	120	128	18	15	4	3	4	6	5	2	11	3	4	2	26	17	42	54	10	28
Vila Real	282	149	133	24	22	3	5	6	5	2	1	12	6	3	1	6	5	25	21	60	51	8	15	..	1
Viseu	451	229	222	37	18	4	8	9	8	2	1	9	10	9	8	40	27	95	98	24	44
Angra do Heroísmo	145	63	82	12	15	..	1	5	2	2	5	7	28	39	13	16	
Horta	65	31	34	2	2	1	..	1	..	1	1	5	4	14	11	7	15	
Ponta Delgada	200	102	98	24	20	1	1	6	..	1	..	3	1	2	1	22	11	34	47	8	17	1	..
Funchal	254	118	136	19	20	..	4	11	9	8	8	5	11	15	24	44	40	15	20	1	..

4.— Óbitos nos concelhos das capitais de distrito — *Décès dans les «concelhos» chefs-lieux de district*

MARÇO E ABRIL 1948

MARS-AVRIL 1948

Concelhos <i>«Concelhos»</i>	Total dos óbitos <i>Total des décès</i>	Número de mortos até 5 anos <i>Nombre de morts jusqu'à 5 ans</i>	Óbitos segundo algumas causas <i>Décès par causes</i>								
			Febres tifóide e paratífóides <i>Fièvres typhoïde et paratyphoïdes</i>	Variola <i>Variole</i>	Gripe <i>Grippe</i>	Tuberculose do aparelho respiratório <i>Tuberculose de l'appareil respiratoire</i>	Cancro e outros tumores malignos <i>Cancer et autres tumeurs malignes</i>	Sarampo <i>Rougeole</i>	Sífilis <i>Syphilis</i>	Morte violenta ou acidental (excepto suicídio e homicídio) <i>Mort violente ou accidentelle (suicide et homicide exceptés)</i>	Suicídios <i>Suicides</i>
1	2	3	4	5	6	7	8	9	10	11	12
Aveiro	69	11	1	11	4	..	2	1	..
Beja	66	12	10	1	2	..	2	..
Braga	197	68	18	7	1	..	3	1
Bragança	53	14	1	2	..
Castelo Branco	101	19	1	6	3	1	..	6	2
Coimbra	227	25	5	32	12	..	1	8	..
Evora	91	21	1	20	3	..	2	2	2
Faro	84	12	10	6	1	..
Guarda	106	32	1	10	4	..	1	2	3
Leiria	118	42	9	5	3	..	8	..
Lisboa	1.910	236	13	1	2	401	138	1	9	66	16
Portalegre	36	3	3	3
Porto	789	232	160	26	13	12	23	2
Santarém	108	14	9	2	..	1	3	..
Setúbal	120	26	1	..	3	17	10	..	2	1	1
Viana do Castelo	144	34	1	..	1	19	6	..	1	3	1
Vila Real	75	17	..	1	2	5	3	1	2	2	..
Viseu	119	32	1	9	1	6	1
Angra do Heroísmo	72	17	5	4	1	1	..
Horta	50	5	1	..	1	1	1
Ponta Delgada	166	31	1	..	1	16	9	..	1	6	..
Funchal	193	40	2	20	7	8	..

Causas de morte, segundo a nomenclatura internacional abreviada <i>Causes de décès, d'après la nomenclature internationale abrégée</i>		Total		Aveiro		Beja		Braga		Bragança		Castelo Branco		Coimbra		Évora			
		Por sexos <i>Par sexes</i>																	
		H	M	H	M	H	M	H	M	H	M	H	M	H	M	H	M	H	M
1		2	3	4	5	6	7	8	9	10	11	12	13	14	15	16	17	18	
Total		8.077		389		229		521		225		251		399		184			
Por distritos — Par districts		8.077	4.129	3.948	178	211	113	116	245	276	103	122	128	123	162	237	101	83	
Por sexos — Par sexes		8.077	4.129	3.948	178	211	113	116	245	276	103	122	128	123	162	237	101	83	
1	Febres tifóide e paratífóides	38	15	23	1	1	1	1	2	
2	Tifo exantemático	
3	Variola	2	2	
4	Sarampo	34	20	14	1	1	1	1	1	1	..	1	
5	Escarlatina	1	1	
6	Tosse convulsa ou <i>coqueluche</i>	83	39	44	3	..	1	2	1	1	2	4	
7	Difteria	22	12	10	1	2	2	3	1	..	1	..	
8	Gripe ou <i>influenza</i>	27	15	12	1	..	4	3	1	1	
9	Peste	
10	Tuberculose do aparelho respiratório	900	545	355	22	9	21	15	22	19	3	3	6	7	16	11	12	11	
11	Todas as outras tuberculosas	159	80	79	6	4	2	5	5	6	..	2	1	..	2	7	4	2	
12	Sífilis	37	19	18	2	3	1	..	1	..	1	1	1	2	
13	Paludismo (malária ou sezonismo)	7	5	2	1	..	
14	Outras doenças inficiosas e parasitárias	106	64	42	1	3	3	2	4	4	2	..	1	..	8	7	
15	Cancro e outros tumores malignos	333	148	185	4	10	1	4	6	10	4	5	11	15	8	4	
16	Tumores não malignos ou cujo carácter maligno não foi especificado	34	19	15	1	1	1	..	1	1	2	
17	Reumatismo crónico e gota	16	4	12	..	1	1	2	1	2	..	2	
18	Diabetes	37	17	20	3	1	1	1	1	
19	Alcoolismo crónico ou agudo	25	20	5	..	1	1	1	..	1	
20	Outras doenças gerais e envenenamentos crónicos	97	37	60	3	5	..	2	2	11	1	1	..	1	1	3	2	1	
21	Ataxia locomotriz progressiva (tabes dorsal) e paralisia geral	17	9	8	1	1	1	1	1	
22	Hemorragia cerebral, embolia ou trombose cerebral	773	326	447	18	32	9	16	16	29	3	7	9	10	11	38	15	10	
23	Outras doenças do sistema nervoso e dos órgãos dos sentidos (nas idades até 5 anos)	90	47	43	2	6	3	..	4	5	..	2	4	1	
23 b	Outras doenças do sistema nervoso e dos órgãos dos sentidos (nas idades superiores a 5 anos)	85	52	33	4	1	1	..	4	2	1	2	1	1	..	6	..	2	
24	Doenças do coração	992	452	540	24	41	15	17	22	30	10	18	6	9	20	35	13	8	
25	Outras doenças do aparelho circulatório	152	66	86	3	2	4	3	2	2	1	..	1	2	1	7	1	1	
26	Bronquite	137	72	65	2	4	3	1	6	5	1	3	5	7	2	2	1	..	
27	Pneumonias	577	313	264	10	10	3	3	26	20	8	6	10	5	11	12	8	3	
28	Outras doenças do aparelho respiratório, excepto tuberculose	92	54	38	2	1	2	..	2	1	2	1	..	1	4	..	1	4	
29	Diarreia e Enterite (nas idades inferiores a 2 anos)	298	160	138	9	5	3	2	17	16	4	9	3	2	..	2	3	..	
29 b	Diarreia e Enterite (a partir dos 2 anos de idade)	111	52	59	..	6	2	2	10	11	1	1	2	5	1	
30	Apendicite	14	8	6	..	1	1	1	
31	Doenças do fígado e das vias biliares	146	81	65	6	9	2	..	4	6	..	2	2	1	4	2	2	2	
32	Outras doenças do aparelho digestivo	154	101	53	2	2	5	..	10	5	4	2	2	2	8	3	2	1	
33	Nefrites (nas idades até 10 anos)	24	12	12	1	1	2	1	2	1	..	1	
33 b	Nefrites (nas idades superiores a 10 anos)	135	67	68	6	5	..	1	4	8	..	2	1	..	4	6	1	1	
34	Outras doenças dos aparelhos urinário e genital	20	16	4	1	1	1	
35	Septicemia e infecções puerperais	18	..	18	2	1	..	3	..	1	
36	Outras doenças da gravidez, do parto e do estado puerperal	26	..	26	..	1	..	1	..	3	1	..	2	..	1	
37	Doenças da pele, do tecido celular, dos ossos e dos órgãos da locomoção	23	11	12	1	1	..	1	..	1	2	
38	Debilidade congénita, vícios de conformação congénitos, nascimento prematuro, etc.	557	307	250	13	14	8	8	32	27	9	7	11	9	10	6	7	10	
39	Senilidade	780	288	492	16	20	8	11	17	32	9	15	14	20	20	43	5	8	
40	Suicídio	60	48	12	3	3	2	1	2	1	2	1	..	1	
41	Homicídio	11	9	2	1	
42	Morte violenta ou acidental (excepto suicídio e homicídio)	306	240	66	4	3	2	1	9	3	6	2	9	5	6	3	3	1	
43	Causas não especificadas ou mal definidas	521	276	245	7	5	8	13	12	7	26	26	33	25	7	10	10	8	

Faro		Guarda		Leiria		Lisboa		Portalegre		Porto		Santarém		Setúbal		Viana do Castelo		Vila Real		Viseu		Angra do Heroísmo		Horta		Ponta Delgada		Funchal		Número de rubrica
H	M	H	M	H	M	H	M	H	M	H	M	H	M	H	M	H	M	H	M	H	M	H	M	H	M	H	M	H	M	
19	20	21	22	23	24	25	26	27	28	29	30	31	32	33	34	35	36	37	38	39	40	41	42	43	44	45	46	47	48	
323	293	317	1.246	145	1.282	380	248	248	282	451	145	65	200	254																
172	151	162	131	158	159	669	577	87	58	707	575	200	180	132	116	120	128	149	133	229	222	63	82	31	34	102	98	118	136	
..	2	1	..	1	2	5	8	2	5	1	1	2	1	1	
..	
..	..	1	2	2	9	7	1	1	1	3	..	
..	1	
2	3	1	1	..	4	7	12	3	4	1	4	2	..	4	2	4	4	3	2	5	1	
..	..	2	1	2	2	..	3	1	1	
..	1	1	2	1	..	2	2	2	2	4	
..	
16	13	10	6	9	6	173	82	7	8	119	87	22	13	18	16	20	8	7	7	20	17	..	6	1	..	9	3	12	8	
4	3	2	1	..	2	23	20	2	..	15	14	3	4	2	5	2	..	1	1	3	2	3	1	
1	1	4	1	..	1	6	5	1	1	..	1	1	1	1	
..	..	1	1	2	1	1	
3	1	2	..	1	2	10	3	1	3	4	8	6	1	2	1	3	1	5	1	1	2	2	3	..	2	3	14	
11	10	4	6	3	9	35	49	8	2	14	16	6	9	10	9	3	4	6	4	5	7	..	1	1	1	2	7	6	3	
2	1	8	1	1	2	..	1	1	1	..	1	1	1	..	1	1	..	2	1	..	1	
..	1	1	1	1	1	1	..	1	
1	1	1	1	4	6	1	..	1	3	..	1	1	1	1	2	1	..	1	1	1	1	1	
..	4	..	7	1	2	2	..	2	1	..	1	1	
2	3	2	..	2	6	10	7	..	1	3	10	1	1	3	2	..	1	1	2	4	1	1	1	20	
..	1	4	4	1	1	1	
13	15	16	9	18	22	50	73	10	3	42	56	23	25	10	12	4	9	17	13	24	28	6	13	1	..	2	10	9	17	
1	2	1	1	2	1	6	3	2	1	11	7	1	..	2	3	..	2	4	..	1	1	..	2	1	3	5	
1	..	7	..	3	2	6	3	3	..	11	3	1	3	3	1	2	1	1	2	3	4	
25	11	12	13	21	22	79	89	9	8	62	73	25	21	13	17	8	16	10	12	25	35	18	15	9	6	15	19	11	25	
2	3	1	3	2	2	25	30	2	1	6	7	7	12	1	2	..	2	1	1	3	1	1	4	2	1	25	
2	2	4	3	4	2	4	3	3	..	15	5	3	2	1	3	3	1	5	5	3	3	1	2	1	3	3	9	
10	4	8	9	10	6	42	28	4	4	76	58	18	14	14	9	8	8	15	19	8	11	5	8	4	6	3	15	12	6	
4	1	1	1	1	3	10	7	1	1	7	10	4	1	2	1	..	1	3	..	3	..	2	1	1	2	2	1	
4	4	8	3	3	4	12	14	4	4	34	34	8	2	3	6	9	8	10	5	5	5	2	..	10	1	9	12	
1	2	4	4	2	1	1	12	12	..	2	..	1	3	3	5	1	2	2	1	1	..	1	4	..	2	3	
..	1	1	2	1	1	1	..	1	..	1	..	2	1	
2	3	4	..	3	1	14	17	2	..	12	15	4	..	3	1	4	1	..	1	6	3	1	..	1	..	4	..	1	31	
2	3	4	2	3	..	14	6	17	10	2	1	2	3	4	4	10	4	3	1	1	1	3	..	3	32	
..	1	1	1	1	2	3	..	1	1	..	2	1	1	33	
3	3	1	1	4	2	11	15	2	..	9	8	5	3	1	2	4	..	2	3	6	4	1	..	1	2	1	2	
..	2	..	5	..	3	..	1	..	1	1	2	1	1	
..	2	..	1	..	3	1	2	1	
..	1	5	..	1	..	1	1	..	2	..	1	..	3	2	
1	1	1	1	2	3	1	1	1	..	1	1	..	1	1	1	
12	7	11	6	12	14	29	25	6	4	53	47	13	9	14	9	12	11	9	8	22	10	2	6	1	..	12	8	9	5	
21	41	21	25	15	24	15	46	6	13	18	31	20	38	9	7	15	29	15	20	17	30	6	11	5	10	10	10	6	8	
4	1	2	..	6	..	13	2	2	1	2	..	3	1	6	1	
..	1	1	2	2	1	2	1	
7	2	3	1	12	12	30	7	..	1	108	5	12	3	4	1	1	4	6	2	9	6	1	3	2	5	2	
15	7	28	28	10	5	9	4	8	..	24	15	6	8	5	3	14	12	2	9	45	45	1	2	..	2	1	2	5	9	

6.—Óbitos por causas, idades e sexos—Décès par causes, l'âge et le sexe

Continente — Continent

ABRIL 1948

AVRIL 1948

Causas de morte, segundo a nomenclatura internacional abreviada Causes de décès, d'après la nomenclature internationale abrégée	Total		Menos de 2 anos Moins de 2 ans				2 a 5 anos 2 à 5 ans				6 a 19 anos 6 à 19 ans		20 a 49 anos 20 à 49 ans		50 a 79 anos 50 à 79 ans		80 e mais anos 80 ans et âge supé- rieur		Idade igno- rada Âge incon- nu		
	H	M	Legi- timos Légi- times		Ilegi- timos Illé- gitimes		Legi- timos Légi- times		Ilegi- timos Illé- gitimes		H	M	H	M	H	M	H	M	H	M	
			Por sexos Par sexes	H	M	H	M	H	M	H											M
1	2	3	4	5	6	7	8	9	10	11	12	13	14	15	16	17	18	19	20	21	22
Total	7.413		1.230		264		303		41		329		1.386		2.884		952		24		
Por idades—Par âges	7.413	3.815	3.598	638	592	142	122	167	136	24	17	158	171	851	535	1.476	1.408	348	604	11	13
Por sexos—Par sexes	7.413	3.815	3.598	638	592	142	122	167	136	24	17	158	171	851	535	1.476	1.408	348	604	11	13
1 Febres tifóide e paratífóides	36	14	22	1	1	3	9	11	7	2	2
2 Tifo exantemático
3 Varíola	2	2	1	1
4 Sarampo	31	17	14	11	8	3	..	2	2	1	1	..	2	1
5 Escarlatina	1	1	1
6 Tosse convulsa ou coqueluche	77	34	43	20	35	5	5	8	1	1	..	1
7 Difteria	20	11	9	3	3	1	1	6	4	1	1
8 Gripe ou influenza	21	13	8	5	3	1	..	2	1	3	3	2	1
9 Peste
10 Tuberculose do aparelho respiratório	861	523	338	10	14	2	5	11	13	2	1	34	64	345	178	117	58	2	5
11 Todas as outras tuberculoses	150	74	76	14	17	4	2	15	11	3	3	19	20	15	16	3	2	1	1
12 Sífilis	36	19	17	9	10	6	3	1	2	3	2
13 Paludismo (malária ou sezonismo)	6	4	2	3	1	1	1
14 Outras doenças inficidas ou parasitárias	96	57	39	10	6	2	1	6	3	1	2	7	6	16	10	13	10	2	1
15 Cancro e outros tumores malignos	312	139	173	2	13	35	118	120	5	18	1	..
16 Tumores não malignos ou cujo carácter maligno não foi especificado	28	16	12	1	4	1	10	9	2	1
17 Reumatismo crónico e gota	14	4	10	2	4	2	5	..	1
18 Diabetes	30	13	17	1	1	3	6	9	10
19 Alcoolismo crónico ou agudo	24	19	5	13	..	6	5
20 Outras doenças gerais e envenenamentos crónicos	87	32	55	7	11	..	1	4	5	2	7	9	10	10	20	..	1
21 Ataxia locomotriz progressiva (tabes dorsal) e paralisia geral	16	8	8	3	1	4	4	1	3
22 Hemorragia cerebral, embolia ou trombose cerebral	715	308	407	1	1	1	1	..	17	23	242	296	46	83	1	3
23 Outras doenças do sistema nervoso e dos órgãos dos sentidos (nas idades até 5 anos)	77	41	36	24	24	6	3	11	9
23 b Outras doenças do sistema nervoso e dos órgãos dos sentidos (nas idades superiores a 5 anos)	74	48	26	12	5	18	6	17	14	1	1
24 Doenças do coração	874	399	475	3	2	..	2	3	1	14	9	54	48	266	310	57	99	2	4
25 Outras doenças do aparelho circulatório	144	63	81	1	4	5	47	51	11	25
26 Bronquite	118	67	51	8	10	3	1	3	5	1	1	3	1	3	1	39	27	7	5
27 Pneumonias	518	289	229	95	89	17	21	31	22	8	2	7	7	31	16	81	53	21	19
28 Outras doenças do aparelho respiratório, excepto tuberculose	80	46	34	2	4	1	3	10	9	31	17	3
29 Diarreia e Enterite (nas idades inferiores a 2 anos)	254	134	120	119	97	15	23
29 b Diarreia e Enterite (a partir dos 2 anos de idade)	89	45	54	25	21	4	5	2	6	3	7	10	14	1	1
30 Apendicite	13	7	6	1	1	1	4	2	2	2
31 Doenças do fígado e das vias biliares	138	74	64	1	1	1	2	18	15	52	44	2	2
32 Outras doenças do aparelho digestivo	143	94	49	5	3	1	2	7	1	26	17	52	23	3	3
33 Nefrites (nas idades até 10 anos)	22	11	11	4	5	..	2	5	2	1	..	1	2
33 b Nefrites (nas idades superiores a 10 anos)	128	64	64	2	4	15	19	44	36	3	5
34 Outras doenças dos aparelhos urinário e genital	19	15	4	3	3	7	1	5
35 Septicemia e infecções puerperais	16	..	16	16
36 Outras doenças da gravidez, do parto e do estado puerperal	24	..	24	1	..	23
37 Doenças da pele, do tecido celular, dos ossos e dos órgãos da locomoção	19	10	9	1	4	..	1	..	1	3	..	1	..	4	2	1	1
38 Debilidade congénita, vícios de conformação congénitos, nascimento prematuro, etc.	514	283	231	218	185	59	41	5	5	1
39 Senilidade	714	261	453	2	111	147	150	300	..	4	..
40 Suicídio	60	48	12	3	1	23	7	20	4	1	..	1	..
41 Homicídio	10	8	2	1	5	2
42 Morte violenta ou acidental (excepto suicídio e homicídio)	293	231	62	5	6	1	..	15	12	..	1	22	10	141	12	40	13	3	8	4	..
43 Causas não especificadas ou mal definidas	499	269	230	61	54	16	9	13	10	2	..	14	6	35	31	108	98	19	21	1	1

7.—Óbitos por causas, idades e sexos—*Décès par causes, l'âge et le sexe*

ABRIL 1948

Cidade de Lisboa—*Ville de Lisbonne*

AVRIL 1948

Causas de morte, segundo a nomenclatura internacional abreviada <i>Causes de décès, d'après la nomenclature internationale abrégée</i>	Total		Menos de 2 anos <i>Moins de 2 ans</i>				2 a 5 anos <i>2 à 5 ans</i>				6 a 19 anos <i>6 à 19 ans</i>		20 a 49 anos <i>20 à 49 ans</i>		50 a 79 anos <i>50 à 79 ans</i>		80 e mais anos <i>80 ans et âge supérieur</i>		Idade ignorada <i>Âge inconnu</i>		
	H M	Por sexos <i>Par sexes</i>		Legítimos <i>Légitimes</i>		Ilegítimos <i>Illégitimes</i>		Legítimos <i>Légitimes</i>		Ilegítimos <i>Illégitimes</i>		H M	H M	H M	H M	H M	H M	H M			
		H	M	H	M	H	M	H	M	H	M										
	1	2	3	4	5	6	7	8	9	10	11	12	13	14	15	16	17	18	19	20	21
Total	932	502	430	32	44	27	12	3	8	3	..	27	31	178	93	204	170	28	72
Por idades—Par âges	..	932	76	39	11	3	58	271	374	100
Por sexos—Par sexes	932	502	430	32	44	27	12	3	8	3	..	27	31	178	93	204	170	28	72
1 Febres tifóide e paratífóides	9	5	4	3	4	1	1
2 Tifo exantemático
3 Variola
4 Sarampo	1	1	1
5 Escarlatina
6 Tosse convulsa ou <i>coqueluche</i>	11	5	6	2	5	2	1	1
7 Difteria
8 Gripe ou <i>influenza</i>
9 Peste
10 Tuberculose do aparelho respiratório	214	145	63	2	2	1	1	1	..	1	..	9	12	94	37	39	16
11 Todas as outras tuberculoses	31	15	16	2	5	1	1	1	2	1	..	8	6	2	2
12 Sífilis	5	4	1	1	..	1	1	2
13 Paludismo (malária ou sezonismo)	1	..	1	1
14 Outras doenças inficiosas ou parasitárias	12	9	3	2	..	1	1	1	4	1	2
15 Cancro e outros tumores malignos	64	26	38	1	9	25	24	..	5
16 Tumores não malignos ou cujo carácter maligno não foi especificado	9	8	1	1	..	5	1	2
17 Reumatismo crónico e gota	1	1	1
18 Diabetes	6	3	3	3	3
19 Alcoolismo crónico ou agudo	4	4	4
20 Outras doenças gerais e envenenamentos crónicos	10	7	3	1	4	1	2	2
21 Ataxia locomotriz progressiva (tabes dorsal) e paralisia geral	1	1	1
22 Hemorragia cerebral, embolia ou trombose cerebral	88	32	56	1	..	1	4	7	20	36	8	11
23 Outras doenças do sistema nervoso e dos órgãos dos sentidos (nas idades até 5 anos)	6	4	2	1	..	2	1	1
23 b Outras doenças do sistema nervoso e dos órgãos dos sentidos (nas idades superiores a 5 anos)	8	5	3	2	2	..	2	1	1
24 Doenças do coração	120	56	64	3	3	8	9	39	32	6	20
25 Outras doenças do aparelho circulatório	43	20	23	2	2	16	14	2	7
26 Bronquite	5	3	2	1	..	1	2	2	1	2
27 Pneumonias	50	31	19	5	7	4	1	..	1	1	..	2	..	6	2	11	6	2	2
28 Outras doenças do aparelho respiratório, excepto tuberculose	17	10	7	1	1	4	2	5	4
29 Diarreia e Enterite (nas idades inferiores a 2 anos)	19	8	11	5	9	3	2
29 b Diarreia e Enterite (a partir dos 2 anos de idade)
30 Apendicite	3	1	2	1	1	1
31 Doenças do fígado e das vias biliares	26	11	15	1	5	3	6	9	..	2
32 Outras doenças do aparelho digestivo	17	11	6	1	4	3	6	2	..	1
33 Nefrites (nas idades até 10 anos)	1	1	1
33 b Nefrites (nas idades superiores a 10 anos)	24	11	13	1	2	3	3	5	6	2	2
34 Outras doenças dos aparelhos urinário e genital	4	4	1	..	2	..	1
35 Septicemia e infecções puerperais	3	..	3	3
36 Outras doenças da gravidez, do parto e do estado puerperal	5	..	5	5
37 Doenças da pele, do tecido celular, dos ossos e dos órgãos da locomoção	4	2	2	..	1	1	1	1
38 Debilidade congénita, vícios de conformação congénitos, nascimento prematuro, etc.	36	19	17	8	14	11	3
39 Senilidade	32	5	27	2	8	3	19
40 Suicídio	7	6	1	3	1	3
41 Homicídio
42 Morte violenta ou acidental (excepto suicídio e homicídio)	31	25	6	1	19	6	2	..	3
43 Causas não especificadas ou mal definidas	4	3	1	..	1	1	1	1

8. — Óbitos por causas, idades e sexos — Décès par causes, l'âge et le sexe

Cidade do Porto — Ville de Porto

ABRIL 1948

AVRIL 1948

Causas de morte, segundo a nomenclatura internacional abreviada Causas de décès, d'après la nomenclature internationale abrégée	Total		Menos de 2 anos Moins de 2 ans				2 a 5 anos 2 à 5 ans				6 a 19 anos 6 à 19 ans		20 a 49 anos 20 à 49 ans		50 a 79 anos 50 a 79 ans		80 e mais anos 80 ans et âge supé- rieur		Idade igno- rada Âge incon- nu		
	H	M	Legítimos Légitimes		Ilegítimos Illégitimes		Legítimos Légitimes		Ilegítimos Illégitimes		H	M	H	M	H	M	H	M	H	M	
			Por sexos Par sexes	Legítimos Légitimes	Ilegítimos Illégitimes	Legítimos Légitimes	Ilegítimos Illégitimes														
1	2	3	4	5	6	7	8	9	10	11	12	13	14	15	16	17	18	19	20	21	22
Total	408		61		27		20		13		20		105		132		29		1		
Por Idades—Par âges	..	408	..	61	..	27	..	20	..	13	..	20	..	105	..	132	..	29	..	1	
Por sexos—Par sexes	408	212	196	29	32	16	11	13	7	6	7	5	15	67	38	68	64	8	21	..	1
1 Febres tifóide e paratífóides
2 Tifo exantemático
3 Variola
4 Sarampo	2	..	2	1	1
5 Escarlatina
6 Tosse convulsa ou coqueluche	3	1	2	..	2	1
7 Difteria
8 Gripe ou influenza
9 Peste
10 Tuberculose do aparelho respiratório	87	54	33	5	4	..	1	4	3	2	1	4	7	31	17	8
11 Todas as outras tuberculoses	16	10	16	2	1	1	..	5	1	1	1	1	1	..	2
12 Sífilis	5	2	3	..	1	2	2
13 Paludismo (malária ou sezonismo)
14 Outras doenças inficiosas ou parasitárias	6	1	5	1	..	1	..	1	1	2
15 Cancro e outros tumores malignos	14	3	11	1	3	2	7	..	1
16 Tumores não malignos ou cujo carácter maligno não foi especificado
17 Reumatismo crónico e gota
18 Diabetes	2	1	1	1	1
19 Alcoolismo crónico ou agudo	2	..	2	2
20 Outras doenças gerais e envenenamentos crónicos	3	1	2	..	1	1	1
21 Ataxia locomotriz progressiva (tabes dorsal) e paralisia geral	1	1	1
22 Hemorragia cerebral, embolia ou trombose cerebral	36	13	23	1	3	11	14	1	6
23 Outras doenças do sistema nervoso e dos órgãos dos sentidos (nas idades até 5 anos)	5	5	..	3	..	1	..	1
23 b Outras doenças do sistema nervoso e dos órgãos dos sentidos (nas idades superiores a 5 anos)	4	4	2	..	2
24 Doenças do coração	62	31	31	1	1	7	6	20	19	3	5
25 Outras doenças do aparelho circulatório	9	5	4	1	..	2	1	2	3
26 Bronquite	3	3	1	1	..	1
27 Pneumonias	36	20	16	6	5	5	3	..	2	2	1	..	1	4	1	2	2	1	1
28 Outras doenças do aparelho respiratório, excepto tuberculose	12	5	7	..	1	1	5	5
29 Diarreia e Enterite (nas idades inferiores a 2 anos)	14	2	12	2	10	..	2
29 b Diarreia e Enterite (a partir dos 2 anos de idade)	5	2	3	1	..	2	1	1
30 Apendicite
31 Doenças do fígado e das vias biliares	9	6	3	2	1	4	2
32 Outras doenças do aparelho digestivo	8	5	3	1	1	1	4	1
33 Nefrites (nas idades até 10 anos)	1	..	1	1
33 b Nefrites (nas idades superiores a 10 anos)	4	2	2	1	..	1	1	..	1
34 Outras doenças dos aparelhos urinário e genital	2	1	1	1	1
35 Septicemia e infeções puerperais
36 Outras doenças da gravidez, do parto e do estado puerperal
37 Doenças da pele, do tecido celular, dos ossos e dos órgãos da locomoção
38 Debilidade congénita, vícios de conformação congénitos, nascimento prematuro, etc.	26	16	10	10	7	6	3
39 Senilidade	9	..	9	5	4
40 Suicídio	1	1	1
41 Homicídio	2	2	2
42 Morte violenta ou acidental (excepto suicídio e homicídio)	14	11	3	1	1	1	9	..	1	1
43 Causas não especificadas ou mal definidas	5	4	1	2	..	2	1

9.—Óbitos por causas, idades e sexos—*Décès par causes, l'âge et le sexe*

MARÇO E ABRIL 1948

Ilhas adjacentes — *Îles adjacentes*

MARS—AVRIL 1948

Causas de morte, segundo a nomenclatura internacional abreviada — <i>Causes de décès, d'après la nomenclature internationale abrégée</i>	Total		Menos de 2 anos <i>Moins de 2 ans</i>				2 a 5 anos <i>2 à 5 ans</i>				6 a 19 anos <i>6 à 19 ans</i>		20 a 49 anos <i>20 à 49 ans</i>		50 a 79 anos <i>50 à 79 ans</i>		80 e mais anos <i>80 ans et âge supé- rieur</i>		Idade igno- rada <i>Âge incon- nu</i>					
	H M	Por sexos <i>Par sexes</i>		Legi- timos <i>Légit- times</i>		Ilegi- timos <i>Illégit- times</i>		Legi- timos <i>Légit- times</i>		Ilegi- timos <i>Illégit- times</i>		H	M	H	M	H	M	H	M	H	M			
		3	4	5	6	7	8	9	10	11	12	13	14	15	16	17	18	19	20	21	22			
1	Total																							
	Total		Por Idades— <i>Par âges</i>		Por sexos— <i>Par sexes</i>		256		16		36		3		39		158		432		189		3	
	1.132	558	576	142	114	9	7	20	16	2	1	15	24	86	72	210	222	69	120	3	
1	5	2	3	2	2	1
2
3
4	3	3	3
5
6	8	6	2	6	2
7	4	2	2	1	1	1	1
8	16	7	9	2	1	1	2	3	5	1	1
9
10	70	39	31	1	3	5	29	22	5	3	1	..	1
11	12	8	4	..	1	4	1	1	2	2	1
12	1	..	1	1
13	1	1	1
14	16	12	4	5	1	1	..	3	3	2	1
15	41	18	23	1	2	5	13	14	1	4	1
16	7	4	3	1	2	1	1	2
17	3	1	2	1	2
18	9	5	4	2	1	3	2	..	1
19	1	1	1
20	16	8	8	3	5	1	1	..	4	2
21	5	2	3	2	3
22	88	30	58	3	2	19	43	8	13
23	22	12	10	7	5	2	1	3	3	1
23 b	19	8	11	2	4	..	5	6	1	1
24	203	97	106	1	1	2	1	10	11	71	71	13	22
25	16	7	9	1	1	6	7	1	1
26	34	13	21	4	11	4	1	1	7	5	1
27	94	45	49	20	15	1	2	1	3	..	1	1	2	1	2	16	14	5	10
28	21	14	7	..	2	1	1	4	..	8	3	1	1
29	75	46	29	44	27	2	2
29 b	26	14	12	1	4	3	2	..	6	6	1	3
30	1	1	1
31	14	9	5	1	2	1	7	3
32	24	17	7	1	1	7	1	6	2	3	3
33	5	4	1	2	1	2
33 b	15	6	9	1	1	..	3	4	5	1
34	2	1	1	1	1
35	2	..	2	2
36	2	..	2	2
37	7	3	4	1	1	1	..	1	2	..	1
38	76	40	36	38	35	2	1
39	109	39	70	9	15	29	55	1
40	..	1
41	1	1	1
42	26	20	6	3	1	1	3	12	..	4	2
43	32	10	22	3	7	1	1	1	..	2	4	9	2	2

IV.—Produção e consumo. Production et consommation

A.—Pesca—Pêche

Não se incluem os quadros referentes à pesca desembarcada no continente e ilhas por não terem sido fornecidos os elementos necessários pela C. C. P.

Ne sont pas inclus les tableaux relatifs à la pêche débarquée sur le continent et dans les îles, les éléments nécessaires n'ayant pas été fournis à temps par la C. C. P.

B.—Agricultura e pecuária—Agriculture et élevage

1.—Gado abatido, por distritos, no continente—Bétail abattu, par districts, sur le continent

ABRIL 1948

AVRIL 1948

Distritos e cidades de Lisboa e Porto <i>Districts et villes de Lisbonne et Porto</i>	Cabeças—Têtes					Peso limpo—Poids net—(Kg.)					
	Bovinos — Bovins		Ovinos <i>Ovins</i>	Caprinos <i>Caprins</i>	Suínos <i>Porcins</i>	Total do peso limpo <i>Total du poids net</i>	Bovinos		Ovinos	Caprinos	Suínos
	Adultos <i>Adultes</i>	Adolescentes <i>Adolescents</i>					Adultos	Adolescentes			
1	2	3	4	5	6	7	8	9	10	11	12
Total	8.973	11.205	92.825	19.973	27.970	6.108.870	1.988.118	613.211	767.233	126.755	2.613.553
Aveiro	738	709	536	678	472	203.941	134.368	28.105	5.023	5.380	30.565
Beja	26	9	4.923	873	415	89.441	4.336	707	37.833	7.721	38.844
Braga	450	1.006	735	2.906	836	202.747	90.659	46.203	4.736	14.007	47.142
Bragança	45	267	1.587	804	2	37.459	5.023	18.019	10.393	3.887	137
Castelo Branco	98	119	2.279	1.889	395	71.014	17.524	6.917	9.408	10.589	26.576
Coimbra	301	253	5.167	1.299	380	145.202	63.663	12.892	32.872	7.314	28.461
Evora	103	28	6.054	1.575	734	153.233	16.580	1.625	49.306	12.206	73.516
Faro	111	36	2.902	2.373	225	95.543	21.497	2.527	27.826	19.963	23.730
Guarda	100	146	661	1.003	140	40.161	14.597	8.756	2.921	3.483	10.404
Leiria	343	175	1.253	457	705	157.229	74.208	8.393	11.678	3.279	59.671
Lisboa	3.434	3.365	42.743	343	5.080	1.899.354	758.431	213.502	380.565	4.397	542.459
Portalegre	59	19	3.955	660	1.124	137.197	10.197	951	25.958	4.497	95.594
Porto	2.121	3.676	4.261	1.112	3.403	1.019.464	582.427	186.768	38.680	6.032	205.557
Santarém	242	59	5.729	759	2.127	288.366	53.934	2.975	53.675	3.841	173.941
Setúbal	294	60	6.760	533	11.582	1.352.506	59.597	3.374	51.393	4.376	1.233.766
Viana do Castelo	246	267	126	249	125	61.702	40.853	9.807	824	1.303	8.915
Vila Real	121	525	1.518	1.056	43	74.828	21.170	32.712	12.962	6.679	1.305
Viseu	141	486	1.636	1.404	182	79.483	18.554	28.978	11.180	7.801	12.970
Cidade de Lisboa—Ville de Lisbonne	2.278	2.669	35.334	253	1.367	1.174.602	498.415	184.936	315.752	3.317	172.182
Cidade do Porto—Ville de Porto . . .	1.122	2.471	2.939	280	469	526.939	338.445	130.067	26.527	1.809	29.991

Observação.—Não inclui o gado abatido nos concelhos de: Oliveira de Azeméis, Sever do Vouga, Vila Velha de Ródão, Loulé, Almada, Montalegre, Armamar, Moimenta da Beira e Tabuaço.—*Observation.*—Non inclu le bétail abattu dans les «concelhos» de: Oliveira de Azeméis, Sever do Vouga, Vila Velha de Ródão, Loulé, Almada, Montalegre, Armamar, Moimenta da Beira et Tabuaço.

No matadouro municipal da cidade de Lisboa foram abatidos 180 equídeos, com o peso limpo de 32.736 quilogramas—À l'abattoir de la ville de Lisbonne ont été abattus 180 équides, d'un poids net de 32.736 kilogrammes.

2.—Vinho. Produção vinícola em 1946, por regiões e por tipos
Vin. Production vinicole en 1946, par régions et par espèces

Regiões vinícolas e espécies víquicas <i>Régions vünicoles et espèces vüniques</i>		Produção <i>Production</i>			
		Manifestada <i>Déclarée</i>	Expressa em vinho <i>Exprümée en vin</i>		Total <i>Totale</i>
			Por espécies <i>Par espèces</i>		
		Hectolitros <i>Hectolitres</i>			% <i>%</i>
1	2	3	4	5	
Continente — <i>Continent</i>	Vinho de pasto — <i>Vin de ta-</i> { Branco — <i>Blanc</i>	1.278.096	1.278.096	6.688.808	100,00
	ble { Tinto — <i>Rouge</i>	5.164.608	5.164.608		
	Vinho americano — <i>Vin américain</i>	1.536	1.536		
	Vinho de queima — <i>Vin à distiller</i>	36.160	36.160		
	Vinho licoroso — <i>Vin liquo-</i> { Generoso — <i>Généreux</i>	211.561	169.785		
	reux { Outro — <i>Autre</i>	37.145	29.716		
	Mosto amuado — <i>Moût muté</i>	8.780	8.341		
Mosto concentrado — <i>Moût concentré</i>	(a) 226	566			
Junta Nacional do Vinho	Vinho de pasto { Branco	1.020.341	1.020.341	3.789.478	53,65
 { Tinto	2.701.797	2.701.797		
	Vinho de queima	34.241	34.241		
	Vinho licoroso	32.356	25.885		
	Mosto amuado	6.997	6.648		
Mosto concentrado	(a) 226	566			
Douro	Vinho de pasto { Branco	93.962	93.962	638.496	9,55
 { Tinto	374.318	374.318		
	Vinho generoso (Porto) (*)	209.983	168.523		
Mosto amuado	1.783	1.693			
Vinhos verdes	Vinho de pasto { Branco	147.597	147.597	1.621.867	24,25
 { Tinto	1.472.734	1.472.734		
	Vinho americano	1.536	1.536		
Dão	Vinho de pasto { Branco	10.783	10.783	562.608	8,41
 { Tinto	550.845	550.845		
	Vinho de queima	12	12		
Vinho licoroso	1.210	968			
Colares — Vinho de pasto { Branco	490	490	4.146	0,06
 { Tinto	3.656	3.656		
Carcavelos	Vinho de pasto	98	98	213	0,00
	Vinho generoso	144	115		
Bucelas — Vinho de pasto { Branco	2.353	2.353	4.444	0,07
 { Tinto	2.091	2.091		
Setúbal	Vinho de pasto { Branco	2.570	2.570	67.556	1,01
 { Tinto	59.069	59.069		
	Vinho de queima	1.907	1.907		
	Vinho licoroso { Generoso (Moscatel) (*)	1.434	1.147		
. { Outro	3.579	2.863			

(a) Quintais — *Quintaux*.

Observação. — As espécies com (*) têm direito à «designação de origem». Além destas também têm esse direito os vinhos de «Colares» que transitam pela Adega Regional — em 1946 apenas 922 hectolitros —, os «licorosos da Estremadura», os vinhos do «Dão» e os «Verdes» que possuem as características previstas na lei, cujos quantitativos só podem apurar-se no fim da campanha. — *Observation.* — *Les espèces avec (*) ont droit à la « désignation d'origine ». Ont le même droit les vins de « Colares » qui transitent par l'Adega Regional — en 1946 seulement 922 hectolitres —, les « liquoreux de la Estremadura », les vins du « Dão » et les « Verts » ayant les caractéristiques prévues dans la loi, dont les quantitatifs ne peuvent s'apurer qu'à la fin de la campagne.*

3.—Salários médios dos trabalhadores rurais
Salaires moyens des ouvriers agricoles

Valores em escudos
Valeurs en «escudos»

ABRIL 1948

AVRIL 1948

Distritos Districts	Homens Hommes											Mulheres Femmes					
	Cava ou lavra <i>Béchéage ou labour</i>	Sementeira <i>Ensemencement</i>	Sacha e amontoa <i>Binage et buttage</i>	Arranque de tubérculos e bolbos <i>Arrachage de tubercules et bulbes</i>	Cava da vinha <i>Béchéage de la vigne</i>	Tratamentos da vinha <i>Traitements de la vigne</i>	Plantação da vinha <i>Plantation de la vigne</i>	Limpeza de árvores <i>Nettoyage d'arbres</i>	Roça de mato <i>Débroussaillage</i>	Trabalhos hortícolas <i>Travaux horticoles</i>	Trabalhos gerais <i>Travaux généraux</i>	Sementeira <i>Ensemencement</i>	Monda <i>Sarclage</i>	Sacha e amontoa <i>Binage et buttage</i>	Tratamentos da vinha <i>Traitements de la vigne</i>	Trabalhos hortícolas <i>Travaux horticoles</i>	Trabalhos gerais <i>Travaux généraux</i>
1	2	3	4	5	6	7	8	9	10	11	12	13	14	15	16	17	18
Aveiro	23,0	22,0	21,5	23,5	24,0	23,0	20,5	21,0	22,0	13,5	..	13,5	15,0	12,5	13,0
Beja	18,0	16,0	19,0	17,5	..	19,0	..	17,5	17,0	..	10,5	9,0
Braga	16,0	16,0	17,0	16,5	..	17,5	15,5	..	16,5	16,0	16,5	10,5	10,0	10,5	10,5	11,0	10,5
Bragança	18,0	16,5	17,0	..	17,0	16,0	16,5	19,5	16,5	17,5	17,5	8,5	8,5	10,0	8,5	7,5	8,0
Castelo Branco . . .	16,5	18,0	17,5	20,0	17,5	18,0	16,5	19,0	18,0	16,5	17,5	9,5	8,5	8,5	8,5	8,5	8,5
Coimbra	19,5	19,5	19,0	..	22,0	19,5	20,0	19,0	20,0	12,0	10,0	11,0	11,0	12,0	11,0
Évora	17,5	18,0	18,0	18,0	19,0	19,0	18,0	18,0	..	18,0	17,5	..	9,0	10,5	10,0	10,0	10,0
Faro	16,0	17,0	16,5	19,5	16,0	17,0	15,5	16,5	..	17,0	16,0	9,5	9,5	9,0	10,0	9,0	9,0
Guarda	18,5	18,0	17,5	..	18,5	18,5	20,0	21,5	15,5	18,0	16,5	9,0	8,5	8,0	8,5	9,0	8,5
Leiria	23,5	24,0	23,5	..	23,5	23,0	22,5	23,5	23,0	24,0	23,0	13,0	14,0	13,0	14,5	12,5	13,0
Lisboa	28,0	28,5	26,5	31,0	27,5	29,0	28,5	27,0	14,0	16,0	14,0	15,5	14,5	14,5
Portalegre	16,5	16,5	16,5	..	17,5	17,0	17,5	19,0	19,0	17,0	17,0	8,5	9,0	9,5	..	9,0	9,5
Porto	19,0	18,5	16,0	..	19,5	21,0	20,0	19,5	19,0	19,0	19,0	11,5	..	12,0	12,0	11,5	11,5
Santarém	22,0	22,5	22,0	22,5	24,0	23,5	22,0	23,5	19,5	22,0	22,0	10,5	11,5	12,5	12,5	11,0	11,0
Setúbal	25,5	26,5	26,5	33,0	25,5	27,5	27,5	27,5	..	27,5	29,5	15,0	14,0	14,5	12,5	17,5	15,0
Viana do Castelo . .	15,0	14,5	15,5	..	15,5	16,5	15,0	17,0	15,0	11,0	..	11,5	11,0	13,0	11,5
Vila Real	23,0	20,0	16,5	..	22,5	20,5	16,5	18,5	10,0	..	10,0	10,5	9,5	10,0
Viseu	18,5	18,0	17,0	18,5	19,0	19,5	..	22,5	19,0	18,5	18,5	10,5	9,0	9,5	10,5	11,5	10,5

C. — Indústria — Industrie

1. — Diversas indústrias — Industries diverses

A) APURAMENTO MENSAL — 1948

A) DÉPOUILLEMENT MENSUEL — 1948

Indústrias e produtos <i>Industries et produits</i>	Abril <i>Avril</i>	Janeiro a Abril <i>Janvier-Avril</i>	Indústrias e produtos <i>Industries et produits</i>	Abril <i>Avril</i>	Janeiro a Abril <i>Janvier-Avril</i>
Unidade: a tonelada, salvo outra indicação <i>Unité: la tonne, sauf indication spéciale</i>			Unidade: a tonelada, salvo outra indicação <i>Unité: la tonne, sauf indication spéciale</i>		
1	2	3	4	5	6
I. Indústria extractiva <i>Industrie extractive</i>			2) Da madrelra e derivados — Du bois et dérivés:		
1) Carvão, minérios e minerais diversos — Charbon, minerais et minéraux divers:			Aguarrás — <i>Essence de térébenthine</i> 208 2.039		
Extracção — <i>Extraction:</i>			Pez — <i>Colophane</i> 939 9.487		
Carvão — { Antracite — <i>Anthracite</i> 33.008 120.161			3) Do papel — Du papier:		
Charbon { Linhite — <i>Lignite</i> 7.431 35.579			Pasta — <i>Pâte à papier</i> 550 2.202		
Charbon { Turfa — <i>Tourbe</i> 390 463			Papel — { Escrita — <i>A écrire</i> 580 2.351		
Estanho (cassiterite) — <i>Etain (cassiterite)</i> 104 331			Papel { Impressão — <i>A imprimer</i> 495 1.444		
Pirites cupríferas — <i>Pyrites cuprifères</i> 49.166 176.594			Papel { Impressão de jornal — <i>De journal</i> 218 992		
Volfrâmio (wolframite) — <i>Wolfram (wolframite)</i> 194 795			4) Química, n. d. — Chimique, n. d.:		
Produtos de tratamento de minérios — <i>Produits de traitement de minerais:</i>			Substâncias gordas — <i>Substances grasses:</i>		
Enxofre — <i>Soufre</i> 1.035 2.902			Bagaços oleaginosos — <i>Tourteaux</i> 2.104 9.654		
II. Indústria transformadora <i>Industrie manufacturière</i>			Óleos de sementes oleaginosas — <i>Huiles de graines oléagineuses:</i>		
1) Da alimentação — Denrées alimentaires:			Comestíveis — <i>Comestibles</i> 1.272 3.926		
Açúcar refinado — <i>Sucre raffiné</i> 4.828 21.890			Não comestíveis — <i>Non comestibles</i> 1.419 4.919		
Massas alimentícias — <i>Pâtes alimentaires</i> 3.078 11.387			Sabões — <i>Savons</i> 5.630 17.376		
			Químicas próp. ditas — <i>Chimiques prop. dites:</i>		
			Ácido sulfúrico 53° B. — <i>Acide sulfurique</i> 16.924 63.081		
			Superfosfato de cálcio (red. a 18%) — <i>Superphosphate de calcium (red. à 18%)</i> 26.151 (a) 99.743		

(a) Rectificado — *Rectifié.*

Observação. — Não inclui a produção da pequena indústria, com excepção do pez e aguarrás. — *Observation. — La production de la petite industrie n'est pas comprise, à l'exception de la colophane et de l'essence de térébenthine.*

B) APURAMENTO TRIMESTRAL — 1948

B) DÉPOUILLEMENT TRIMESTRIEL — 1948

Indústrias e produtos <i>Industries et produits</i>	1.º trimestre <i>1^{er} trimestre</i>	Indústrias e produtos <i>Industries et produits</i>	1.º trimestre <i>1^{er} trimestre</i>
Unidade: a tonelada, salvo outra indicação <i>Unité: la tonne, sauf indication spéciale</i>		Unidade: a tonelada, salvo outra indicação <i>Unité: la tonne, sauf indication spéciale</i>	
1	2	3	4
II. Indústria transformadora <i>Industrie manufacturière</i>		3) Relacionada com serviços públicos — Relative aux services publics:	
1) Dos minerais não metálicos — Des minéraux non métalliques:		Com piso de borracha — <i>Avec semelles en caoutchouc</i> 71	
Cerâmica — <i>Céramique (a):</i>		Com piso de corda — <i>Avec semelles en corde</i> 15	
Telhas, telhões e acessórios de telhados — <i>Tuiles et accessoires de toitures</i> (1.000) 7.866		4) Dos metais não preciosos — Des métaux non précieux:	
Tijolos, tijoleiras, ladrilhos de barro, etc. — <i>Briques, carreaux d'argile, etc.</i> 59.834		Fundição (2.ª fusão) — <i>Fonderie (2^{ème} fusion) (b):</i>	
Produtos de olaria em barro ordinário — <i>Produits de poterie en argile ordinaire</i> 924		Ferro — <i>Fer</i> 4.991	
Produtos refractários — <i>Produits réfractaires</i> 2.836		Aço — <i>Acier</i> 400	
Produtos em grés salgado (manilhas, acessórios, etc.) — <i>Produits en grés salé (tuyaux, accessoires, etc.)</i> 1.887		Chumbo e ligas — <i>Plomb et alliages</i> { Em tubo — <i>En tuyaux</i> 276	
Louças domésticas — <i>Vaisselle de ménage</i> { Em faiança — <i>Faïence</i> 1.032		Para caça — <i>Grenaille</i> 40	
Louças sanitárias — <i>Vaisselle sanitaire</i> 310		Tipo de imprensa — <i>Caractères d'imprimerie</i> 11	
Louças electrotéc. — <i>Vaisselle électro-techn.</i> 190		Outras — <i>Autres</i> 4	
Louças decorativas artísticas — <i>Vaisselle décorative et artistique</i> 59		Alumínio e ligas — <i>Aluminium et alliages</i> 22	
Azulejos e aces. — <i>Carreaux et acces.</i> (1.000) 5.353		Bronze — <i>Bronze</i> 210	
Mosaicos cerâm. — <i>Mosaïque céram.</i> (1.000) 1.157		Latão — <i>Laiton</i> 153	
Cimento — <i>Ciment:</i>		Metal antifricção — <i>Métal antifriction</i> 24	
Cimento 103.290		Outros metais e ligas — <i>Autres métaux et alliages</i> 35	
Ladrilhos e azulejos — <i>Car. pour le sol</i> (1.000) 2.140		Diversos — <i>Divers:</i>	
Vidro — <i>Verre:</i>		Limas — <i>Limes</i> { Peças — <i>Pièces</i> (1.000) 1.911	
Chaminés — <i>Verre de lampes</i> 136		Toneladas — <i>Tonnes</i> 273	
Chapa prensada — <i>Verre moulé</i> 57		Louça de alumínio — <i>Vaisselle en aluminium</i> { Peças — <i>Pièces</i> (1.000) 415	
Frascaria — <i>Flaconnerie</i> 564		Toneladas — <i>Tonnes</i> 41	
Garrafas para vasilhamo — <i>Bouteilles</i> 4.999		Louça de ferro esmaltado — <i>Vaisselle en fer émaillé</i> { Peças — <i>Pièces</i> (1.000) 670	
Garrações — <i>Bombomes</i> 660		Toneladas — <i>Tonnes</i> 478	
Vidraça — <i>Vitres</i> 696			
Vidraça comum para usos { Soprada — <i>Soufflée</i> domésticos — <i>Gobeletterie</i> { Prensada — <i>Moulée</i> 494			
Artigos não esp. — <i>Articles non spéc.</i> 499			
2) Do vestuário — De l'habillement:			
Chapéus de feltro — <i>Châf Homme — Homme</i> 239			
peaux de feutre (1.000) { Senhora — <i>Femme</i> 6			

(a) Só inclui a produção das fábricas que utilizam força motriz e maquinismos para o fabrico dos seus produtos, empregando fornos de cozedura com capacidade não inferior a 25 metros cúbicos — *Y compris seulement la production des usines qui utilisent de la force motrice et des machines pour la fabrication de leurs produits, employant des fours avec une capacité non inférieure à 25 mètres cubes.* (b) Só inclui a produção das fábricas que utilizam cadinhos de fundição cuja capacidade total, expressa em bronze ou latão, é superior a 20 quilogramas — *Ne comprend que la production des fabriques qui ont utilisé des creusets dont la capacité totale, exprimée en bronze ou en laiton, est supérieure à 20 kilogrammes.*

Observações. — Não inclui a produção da pequena indústria. — *Observations. — La production de la petite industrie n'est pas comprise.*

2. — Indústria têxtil dos lanifícios, por distritos — *Industrie textile lainière, par districts*

2.º SEMESTRE 1947

2ÈME SEMESTRE 1947

Secções — Sections Produção — Production Unidade: a tonelada, salvo outra indicação <i>Unité: la tonne, sauf autre indication</i>	Total	Castelo Branco	Coimbra	Guarda	Leiria	Lisboa	Porto	Santarém	Outros distritos <i>Autres districts</i>
1	2	3	4	5	6	7	8	9	10
Lavandaria — Lavage									
Lã entrada em sujo — <i>Laine en suint</i> :									
Lã nacional — <i>Laine nationale</i>	2.117	226	..	475	5	655	442	240	74
Lã estrangeira — <i>Laine étrangère</i>	1.705	280	..	114	..	1.265	46
Rendimento em lavado — <i>Rendement après lavage</i> :									
Lã nacional	1.025	110	..	227	2	325	221	104	36
Lã estrangeira	992	145	..	57	..	763	27
Fiação de cardado — Filature du cardé									
Consumo de matérias-primas — <i>Consommation de matières premières</i> :									
Lã nacional	1.077	112	15	681	96	13	24	56	80
Lã estrangeira	767	319	9	171	79	80	41	14	54
Algodão — <i>Coton</i>	92	42	1	10	11	16	11	1	0
Desperdícios de lã — <i>Dépense de laine</i>	156	39	8	40	22	5	8	22	12
<i>Peignons</i>	44	20	..	10	5	5	0	2	2
Mungos — <i>Déchets</i>	433	218	2	104	94	3	0	1	11
Desperdícios de algodão — <i>Dépense de coton</i>	35	27	..	4	0	0	2	2	..
Outras fibras — <i>Autres fibres</i>	52	6	..	8	36	1	1
Produção de fio — <i>Production de fil</i> :									
De lã cardada — <i>De laine cardée</i>	1.784	425	28	789	187	90	60	79	126
Misto de algodão e outras fibras — <i>Mélange de laine et autres fibres</i>	584	277	..	136	110	19	19	5	18
Penteação — Peignage									
Consumo de matérias-primas:									
Lã nacional	400	48	..	30	..	321	1
Lã estrangeira	904	141	..	14	..	749
Produção — <i>Production</i> :									
Penteado — <i>Peigné</i>	1.083	157	..	35	..	890	1
<i>Blousses</i>	218	29	..	9	..	180	0
Fiação de penteado — Filature de peigné									
Consumo de matérias-primas:									
Penteado nacional — <i>Peigné nationale</i>	152	98	..	19	1	33	1
Penteado importado — <i>Peigné importé</i>	471	353	..	32	27	56	3
Fio de algodão — <i>Fil de coton</i>	1	1	0
Outras fibras — <i>Autres fibres</i>	1	1	0
Penteado de lã estrangeira, fabricado no País — <i>Peigné de laine étranger usinée au Pays</i>	542	246	20	57	60	100	53	..	6
Produção de fio:									
De lã penteada — <i>De laine peignée</i>	1.014	611	18	86	83	162	49	..	5
Penteado misto de lã, algodão e outras fibras — <i>Peigné miste de coton, laine et autres fibres</i>	3	3
Preparação — <i>Préparation</i>	62	30	..	16	..	16
Tecelagem — Tissage									
Consumo de fio — <i>Consommation de fil</i> :									
Lã penteada fabricada no País — <i>Laine peignée usinée au Pays</i>	689	495	19	61	10	78	12	1	13
Lã penteada, importada — <i>Laine peignée importé</i>	9	8	..	1	0
Lã penteada, misto de algodão e outras fibras — <i>Laine peignée, mixte de coton et autres fibres</i>	14	10	..	0	..	2	2
Lã cardada	1.408	408	12	589	251	46	28	38	36
Lã cardada, misto de algodão e outras fibras — <i>Laine cardée, mixte de coton et autres fibres</i>	375	223	4	73	42	17	16
Algodão	86	76	0	1	2	4	2	0	1
Fios de outras fibras — <i>Fils d'autres fibres</i>	8	7	0	..	1	..	0	..	0
Produção de tecidos — <i>Production de tissus</i> :									
De penteado (1.000 metros) — <i>De peigné (1.000 mètres)</i>	1.290	837	39	101	14	239	22	6	32
De cardado (1.000 metros) — <i>De cardé (1.000 mètres)</i>	1.711	817	28	457	233	79	12	41	44
Misto de lã, algodão e outras fibras (1.000 metros) — <i>Mélange de laine, coton et autres fibres (1.000 mètres)</i>	966	748	0	128	63	12	15
Cobertores (1.000) — <i>Couvertures (1.000)</i>	36	2	0	14	0	1	12	3	4
Chales (1.000) — <i>Châles (1.000)</i>	96	16	0	5	75
Mantas de viagem (1.000) — <i>Couvertures de voyage (1.000)</i>	2	0	..	1	1	0
<i>Cache-cols e cache-nez (1.000)</i>	105	0	71	34
Produção de artigos regionais — <i>Production d'articles régionaux</i> :									
Buréis (1.000 metros) — <i>Bures (1.000 mètres)</i>	41	..	16	..	6	19	..
Lãzinhas (1.000 metros) — <i>«Lãzinhas»</i>	2	2	0
Outros (1.000) — <i>Autres (1.000)</i>	91	..	1	72	5	11	2
Mungos — Déchets									
Consumo de matérias-primas:									
Trapo — <i>Chiffon</i>	328	182	..	2	92	52
Maihas de lã — <i>Tricots de laine</i>	22	1	..	1	13	4	3
Desperdícios diversos — <i>Dépense diverses</i>	21	9	10	2
Produção de mungos — <i>Production de déchets</i> :									
De lã	151	89	..	1	31	1	29
Mistos	149	61	..	2	81	5

V.—Comércio. Commerce

A.—Comércio externo—Commerce extérieur

1.—Comércio especial. Resumo geral das importações e exportações Commerce spécial. Résumé général de l'importation et de l'exportation

1948

Designação das mercadorias, agrupadas por classes e secções da pauta aduaneira	Importação Importation				Exportação Exportation				Désignation des marchandises, selon les classes et sections du tarif douanier
	Toneladas Tonnes		1.000 esc.		Toneladas Tonnes		1.000 esc.		
	Maio Mai	Janeiro a Maio Janvier-Mai	Maio Mai	Janeiro a Maio Janvier-Mai	Maio Mai	Janeiro a Maio Janvier-Mai	Maio Mai	Janeiro a Maio Janvier-Mai	
	2	3	4	5	6	7	8	9	
1									10
TOTAL GERAL . . .	250.577	1.097.988	1.036.806	3.901.584	109.003	512.389	300.780	1.778.160	TOTAL GÉNÉRAL.
I. Animais vivos	217	427	696	1.758	8	15	82	339	I. Animaux vivants.
II. Matérias-primas	170.000	825.135	327.448	1.544.222	79.340	365.719	73.712	561.566	II. Matières premières.
I. De origem animal	640	3.480	17.360	103.216	86	1.392	1.779	23.124	I. D'origine animale.
II. De origem vegetal	27.351	81.198	92.427	450.336	27.046	145.518	49.323	404.696	II. D'origine végétale.
III. De origem mineral	108.012	583.349	83.556	407.052	51.568	208.492	17.876	(a)103.661	III. D'origine minérale.
IV. Metais	20.120	86.414	89.684	388.989	290	8.633	3.039	21.581	IV. Métaux.
V. Produtos químicos	8.462	47.146	26.748	125.574	349	1.680	1.488	7.971	V. Produits chimiques.
VI. Diversas	686	4.334	13.261	52.855	VI. Diverses.
Apuramentos especiais	4.729	19.214	4.412	16.200	1	4	207	533	Relevés spéciaux.
III. Fios, tecidos, feltros e respectivas obras	531	2.028	24.432	96.658	580	3.156	47.709	260.031	III. Fils, tissus, feutres et leurs ouvrages.
I. De lã	5	31	1.986	6.652	12	45	1.110	4.414	I. En laine.
II. De seda	70	328	9.864	42.817	o	7	231	2.303	II. En soie.
III. De algodão	33	120	6.510	19.461	436	2.596	30.356	186.945	III. En coton.
IV. De linho e similares	20	343	1.323	10.384	12	59	789	1.631	IV. En lin et produits similaires.
V. Diversos	397	1.184	4.484	16.349	60	264	6.171	34.316	V. Diverses.
Apuramentos especiais	6	22	265	995	60	185	9.052	30.422	Relevés spéciaux.
IV. Substâncias alimentícias	58.115	189.923	292.601	883.785	16.914	92.395	93.195	562.692	IV. Subst. alimentaires.
I. Bebidas	31	101	436	1.698	9.473	35.511	40.991	201.201	I. Boissons.
II. Farináceos	45.713	130.073	211.690	527.535	1.878	11.781	6.630	50.761	II. Farineux.
III. Pescarias	4.116	15.978	43.197	149.108	3.404	20.260	32.022	218.494	III. Produits de la pêche.
IV. Diversas	8.052	41.864	35.866	195.499	2.149	24.821	13.227	91.593	IV. Diverses.
Apuramentos especiais	203	1.907	1.412	9.945	10	22	325	643	Relevés spéciaux.
V. Máquinas, aparelhos, ferramentas, etc. Navios. Veículos.	14.896	53.145	298.090	1.020.548	281	1.643	8.421	40.891	V. Machines, appareils, outils, etc. Bateaux. Véhicules.
I. Aparelhos, instrumentos, máquinas e utensílios.	3.103	9.428	116.001	378.973	258	1.145	7.358	28.884	I. Appareils, instruments, ma- chines et outillage.
II. Embarcações e veículos Apuramentos especiais	11.739	43.481	179.688	634.439	22	495	956	11.657	II. Bateaux et véhicules.
	54	236	2.401	7.136	1	3	107	350	Relevés spéciaux.
VI. Manufacturas diversas.	6.818	27.330	93.539	354.613	11.880	49.461	77.661	352.641	VI. Manufactures diverses.
I. Obras de matérias animais	1	2	327	701	1	4	120	548	I. Ouvrages en mat. animales.
II. Obras de matérias vegetais	140	344	3.107	10.334	8.821	37.182	49.911	239.425	II. Ouvrages en mat. végétales.
III. Obras de matérias minerais	387	1.092	2.892	10.415	2.617	10.028	12.239	47.514	III. Ouvrages en mat. minérales.
IV. Obras de metais	2.360	8.110	23.998	83.225	205	1.075	4.758	20.723	IV. Ouvrages en métaux.
V. Papel e obras de tipografia	921	4.229	13.741	50.631	78	419	2.084	7.870	V. Papier et ouv. d'imprimerie.
VI. Armas	30	106	931	2.950	5	20	198	814	VI. Armes.
VII. Diversos	2.720	12.692	45.886	186.960	110	629	4.430	25.536	VII. Diverses.
Apuramentos especiais	259	755	2.657	9.397	43	104	3.921	10.211	Relevés spéciaux.
1947	734.925	3.003.112	88.702	418.056	317.123	1.536.818	1947.

(a) Rectificado — Rectifié.

2.—Comércio especial. Importação. Principais mercadorias
Commerce spécial. Importation. Marchandises principales

1948

Mercadorias — Unidade: o quilograma, salvo outra indicação	Quantidades Quantités		Valores em escudos Valeurs en «escudos»		Marchandises — Unité: le kilogramme, sauf autre indication
	Maio Mai	Janeiro a Maio Janvier- Mai	Maio Mai	Janeiro a Maio Janvier- Mai	
1	2	3	4	5	6
II. Matérias-primas.					
I. De origem animal.					
Grudes, colas-gelatinas e colas de peixe (17)	10.080	37.873	191.870	645.890	Colles fortes, col.-gêlatines et colles de poisson.
Lã em rama, lavada (22 e 24)	34.577	134.763	1.581.100	6.147.132	Laine en masse, lavée.
Lã em rama, suja (23 e 25)	..	670.212	..	28.842.590	Laine en masse, en suint.
Lã penteada, em mecha ou em prepar. (27 a 30)	11.140	53.592	951.250	4.063.230	Laine peignée, en meche ou en préparation.
Óleos e gorduras animais, n. e. (33)	975	992	17.800	21.100	Huiles et graisses animales, n. d.
Peles curtidas (35 a 40)	24.370	155.569	3.264.891	15.516.039	Peaux brutes ou préparées, sèches.
Peles em bruto ou preparadas, secas (41)	501.129	1.938.501	9.847.228	38.764.882	Peaux brutes ou préparées, vertes.
Peles em bruto ou preparadas, verdes (42)	18.283	384.331	239.067	5.315.205	Fourrures.
Peles em cabelo, para adorno pessoal (42-A)	602	9.839	380.105	1.352.641	
II. De origem vegetal.					
Aduelas em bruto (52)	..	1.546.771	..	2.617.491	Douves brutes.
Algodão em caroço, em rama ou cardado (55)	2.637.688	17.702.091	31.797.198	214.101.341	Coton non égrené, brut ou cardé.
Borracha em bruto (62)	15.868	83.280	96.700	867.360	Caoutchouc brut.
Borracha preparada ou em desperdícios (62-A)	68.465	620.365	740.105	6.206.632	Caoutchouc préparé ou en déchets.
Cairo em rama (64)	..	196.950	..	1.451.404	Caire.
Cânhamo (65)	..	723.000	..	4.070.740	Chanvre.
Cevada germinada e malte (70)	..	8.792	83.100	91.050	Orge germée et malt.
Fibras vegetais n. e. (74-A)	7.681	2.199.550	..	19.320.000	Fibres végétales n. d.
Juta (77)	15.072	61.749	264.120	1.217.020	Jute.
Linho (80)	887.401	3.994.883	600.000	4.368.625	Lin.
Madeira em bruto (82)	350.203	1.671.818	1.192.675	3.723.850	Bois brut.
Madeira serrada (85 a 90)	681	1.793	1.013.750	3.669.349	Bois scié { Kilog. { M. cub.
Óleo de palma em bruto (96)	218.703	803.395	..	1.787.530	Huile de palme brute.
Resinas, gomas, gomas-resinas, colofônias e bálsamos naturais (105)	18.461	80.372	440.850	71.748.028	Résines, gomes, gomes-résines, colophanes et baumes naturels.
Sementes e frutos oleaginosos (107 a 107-M)	20.124.719	38.706.326	25.460.867	48.287.695	Graines et fruits oléagineux.
De amendoim (107-A)	17.409.101	30.107.358	17.433.435	13.489.544	D'arachide.
Coconote (107-D)	1.089.205	5.562.798	2.549.574	492.364	De palmiste.
De purgueira (107-L)	109.292	314.224	177.328	45.360	De purghère.
De ricino (107-J)	10.752	17.723	20.860	8.709.630	De ricin.
Copra (107-L)	1.435.625	2.584.065	4.863.770	13.285.193	Coprah.
Sisal e outros agaves (108)	385.724	1.810.290	2.334.200	34.050.031	Sisal et autres agaves.
Tabaco em folha ou em rolo (110 e 111)	441.958	1.879.448	8.640.499	27.182.214	Tabac en feuille ou en rouleau.
Trapo, etc., para o fabrico de papel (112)	1.078.514	5.628.244	5.276.588	..	Chiffons, etc., pour la fabrication de papier
III. De origem mineral (toneladas).					
Aglomerados de carvão (113 e 114)	..	862	..	422.000	Agglomérés de charbon.
Alcatrão e breu minerais (117)	652	4.627	688.100	5.305.500	Goudron et brai minéraux.
Amianto em bruto (118)	180	736	785.435	3.920.620	Ambiante brut.
Antracite (119)	2.286	4.807	1.139.030	2.611.391	Anthracite.
Coque (124-A)	6.801	27.418	4.217.600	18.426.934	Coke.
Hulha (135-B)	44.252	229.654	21.668.450	114.627.560	Houille.
Enxofre (126 a 128)	21	460	38.290	393.010	Soufre.
Fosforite e outros fosfatos naturais (130)	8.845	60.384	3.213.225	24.434.348	Phosphorite et autres phosphates naturels.
Matérias minerais, n. e., em bruto (140)	1.009	17.470	2.639.974	26.677.088	Matières minérales, n. d., brutes.
Óleo de rama para destilação (141)	..	113.114	..	81.611.900	Huiles brutes pour distillation.
Óleo para iluminação (petróleo) (142)	7.186	20.502	8.325.410	21.787.543	Huiles propres à l'éclairage (pétroles).
Gasolina (143)	7.468	21.937	9.845.844	27.698.102	Essence.
Óleos combustíveis (144-A)	25.669	70.820	21.141.490	52.566.010	Huiles combustibles.
Óleos lubrificantes (144-B e C)	2.534	6.419	8.476.357	21.518.259	Huiles lubrifiantes.
Óleos n. e. (145)	77	437	271.450	1.316.640	Huiles n. d.
IV. Metais.					
Alumínio e suas ligas (150)	152.672	376.847	2.717.999	6.516.874	Aluminium et ses alliages.
Chumbo (152 e 153)	42.419	787.208	419.544	6.982.994	Plomb.
Cobre (155 a 157)	271.274	3.159.043	6.198.234	49.025.320	Quivre.
Ferro fundido (161 e 162)	2.286.503	5.583.737	5.641.130	12.796.919	Fer fondu.
Ferro ou aço, batido ou laminado (163, 164, 166 e 167)	15.040.558	59.145.634	56.374.640	211.117.869	Fer ou acier, battu ou laminé.
Ferro ou aço, etc., em fio (165)	925.424	7.143.014	4.709.021	37.036.280	Fer ou acier en fil.
Folha-de-flandres (165-A)	1.167.106	7.927.667	9.895.126	52.922.755	Fer blanc.
Zinco (181 a 184)	140.793	393.550	1.446.513	3.820.747	Zinc.
V. Produtos químicos.					
Ácidos tartáricos (212)	Acides tartariques.
Azotato de amônio (234)	159.342	570.987	494.000	1.962.900	Azotate d'ammonium.
Azotado de sódio (238)	2.317.796	23.956.077	4.243.775	38.806.895	Nitrate de soude.
Cianamida cálcica (263)	950.000	950.000	1.840.040	1.840.040	Cyanamide de chaux.
Clorato de potássio (275)	1.390.000	4.700.000	1.390.000	4.700.000	Chlorure de potassium.
Óleos essenciais, naturais ou artificiais (317)	2.815	11.102	568.758	2.665.274	Huiles essentielles, naturelles ou artificielles.
Oxido de zinco (321)	113.053	294.401	974.750	2.426.640	Oxyde de zinc.
Oxido de chumbo (322)	24.013	73.164	278.950	854.450	Oxyde de plomb.
Silicato de sódio (347)	19.848	205.136	41.560	416.060	Silicate de sodium.
Soda cáustica (348)	68.155	354.636	513.323	2.674.723	Soude caustique.
Sulfato de amônio (354)	1.015.422	7.702.600	2.049.210	15.391.760	Sulfate d'ammonium.
Sulfato de cobre (356 e 357)	64.432	356.519	366.650	1.583.868	Sulfate de cuivre.
Sulfatos de sódio (364)	17.065	175.296	56.070	1.046.410	Sulfites de sodium.
Produtos químicos n. e. (380)	112.935	462.554	3.349.853	11.985.746	Produits chimiques n. d.

Mercadorias — Unidade: o quilograma, salvo outra indicação	Quantidades <i>Quantités</i>		Valores em escudos <i>Valeurs en «escudos»</i>		Marchandises — Unité: le kilogramme, sauf autre indication
	Maio <i>Mai</i>	Janeiro a Maio <i>Janvier- Mai</i>	Maio <i>Mai</i>	Janeiro a Maio <i>Janvier- Mai</i>	
1	2	3	4	5	6
VI. Diversas.					
Aubos n. e. (381)	1.053	1.599.070	8.130	2.504.230	VI. Diverses.
Cera em bruto (382)	22.681	66.616	667.610	1.272.105	Engrais n. d.
Extractos tintórios e tanantes (387)	218.160	1.170.906	1.220.345	7.079.620	Cire brute.
Pastas, n. e., em bruto (392)	133.570	394.665	3.639.624	13.476.738	Extraits tinctoriaux et tannants.
Tintas não preparadas (393)	101.517	496.318	4.682.568	19.806.999	Pâtes, n. d., brutes.
Tripas secas e suas imitações (393-A)	16.983	59.236	1.236.212	4.127.757	Couleurs non préparées.
					Boyaux séchés et leurs imitations.
III. Fios, tecidos, feltros e respectivas obras.					
I. De lã.					
Tecidos (401 a 404)	5.245	22.910	1.823.495	5.037.018	III. Fils, tissus, feutres et leurs ouvrages.
II. De seda.					
Fio (410)	66.819	315.505	6.176.770	29.834.247	I. En laine.
Tecidos n. e. (419 a 423)	1.470	7.256	1.147.721	4.323.847	Tissus.
III. De algodão.					
Fio (429 a 448)	4.459	20.135	735.800	3.819.331	II. En soie.
Tecidos em ponto de tafetá (456 a 467)	1.555	4.439	235.695	1.195.825	Fils.
Tecidos crus, brancos e tintos (472 a 476)	23.175	79.620	3.552.374	7.847.824	Tissus n. d.
Xales e lenços (477 e 478)	883	1.667	434.718	857.091	III. En coton.
IV. De linho e outras fibras vegetais n. e.					
Fio (485 a 488)	16.602	116.124	476.925	3.083.975	Fils.
Tecidos (498 a 500)	2.992	16.846	821.535	3.642.519	Tissus.
V. Diversos.					
Redes de pesca e tecidos para o seu fabrico (536-A)	7.789	18.144	514.920	1.129.673	Filets de pêche et tissus pour leur fabrication.
Sacos e fardos para embalagens (537)	348.064	1.017.269	1.868.091	7.172.916	Sacs et fards d'emballage.
Tecidos industriais em peça ou obra (544)	6.459	25.822	731.384	2.609.730	Tissus industriels en pièce ou en ouvrage.
IV. Substâncias alimentícias.					
II. Farináceos.					
Arroz (576 e 577)	110.211	6.604.437	416.751	36.787.291	Riz.
Batatas (578)	468.210	4.385.136	961.600	8.873.318	Pommes de terre.
Cereais em grão n. e. (579)	193	..	4.950	Céréales n. d.
Farináceos (581)	160	39.759	1.240	147.430	Farineux.
Farinha de trigo (583)	8.902.960	12.652.125	38.434.905	55.195.980	Farine de blé.
Farinha para caldos (584)	417.351	1.152.525	2.318.170	6.100.569	Farine pour bouillons.
Massas para sopa (589)	33.445	390.043	272.230	2.607.791	Pâtes pour la soupe.
Milho em grão (590)	930	18.304.986	7.845	45.851.435	Maïs.
Trigo em grão (592)	35.644.088	86.127.355	168.918.800	370.818.396	Froment.
III. Pescarias.					
Bacalhau (592-B e 593)	4.009.167	15.544.322	42.512.380	146.256.660	Morue.
Peixe salgado, em salmoura, etc. (595)	19.605	81.945	141.400	839.920	Poisson salé, en saumure, etc.
IV. Diversas.					
Açúcar (598 a 600)	6.524.295	32.549.035	23.938.172	92.352.917	Sucre.
Banha, unto e toucinho de porco (602)	4.910	..	68.235	Saindoux, oing et lard.
Cacau e sua casca (604)	84.921	221.218	1.749.860	4.314.221	Cacao et pellicules de cacao.
Café (606)	1.263.063	3.912.980	7.765.650	24.547.408	Café.
Carnes (609 a 611)	1.969	2.808.312	22.800	39.902.558	Viandes.
Chá (612)	9.774	64.592	337.359	2.469.172	Thé.
Especiarias (618)	5.402	75.022	186.745	1.275.298	Espèces.
Forragens (620)	59.935	1.154.255	289.830	1.897.102	Fourrages.
Manteiga (627 e 628)	7	449.135	200	20.041.980	Beurre.
V. Aparelhos, máquinas, ferramentas, etc. Navios. Veículos.					
I. Aparelhos, máquinas, ferramentas, etc.					
Aparelhos radioelétricos (651 e f Kg. 651-A)	25.674	92.402	4.387.520	14.322.425	Apareils radio-électriques { Kilog. Nomb.
Aparelhos telefónicos, auscultadores e peças separadas (652)	4.124	22.586	729.170	2.947.530	Apareils téléphoniques, récepteurs, etc.
Máquinas agrícolas e peças separadas (653)	115.304	224.042	1.434.669	3.257.729	Machines agricoles et leurs pièces.
Máquinas e aparelhos industriais (656 a 660)	1.798.886	5.659.897	57.076.892	179.535.717	Apareils et machines industriels.
Aparelhos frigoríficos (662)	32.216	79.882	1.149.900	2.910.713	Apareils frigorifiques { Kilog. Nomb.
Material sensibilizado para fotografia (672 e 673)	248	619	Articles pour la photographie, sensibilisés.
Contadores para gases, líquidos e f Kg. electricidade (678)	26.280	66.885	2.276.330	5.928.190	Compteurs à gaz, liquides et élec- tricité { Kilog. Nomb.
Correias para transmissão (679 e 680)	39.734	147.035	3.850.162	12.928.885	Courroies de transmission.
Máquinas eléctricas (683 e 684)	12.418	40.460	1.432.235	4.512.197	Machines électriques.
Geradores de vapor (685 e 686)	22.464	67.122	7.893.437	27.951.142	Générateurs à vapeur.
Instrumentos de cálculo, observação e precisão (690)	145.707	549.618	..	1.181.260	Instruments de calcul, observation et précision.
Ferramentas e utensílios n. e. (694)	26.488	86.026	4.156.024	17.054.901	Outils.
	67.967	309.598	3.352.271	13.925.575	

2. — Comércio especial. Importação. Principais mercadorias.
Commerce spécial. Importation. Marchandises principales.

1948

Mercadorias — Unidade: o quilograma, salvo outra indicação	Quantidades <i>Quantités</i>		Valores em escudos <i>Valeurs en «escudos»</i>		Marchandises — Unité: le kilogramme, sauf autre indication	
	Maio <i>Mai</i>	Janeiro a Maio <i>Janvier- Mai</i>	Maio <i>Mai</i>	Janeiro a Maio <i>Janvier- Mai</i>		
1	2	3	4	5	6	
Máquinas de costura, para tecidos e cabedal (699)	{ Kg. 32.912 Número 152	{ 60.465 816	1.292.520	2.912.060	{ Máquinas à coudre, pour tissus ou cuir { Kilog. Nombre. Máquinas fotográficas, amplificadores e peças separadas até 20 quilogramas (700) { Kg. 3.632 Número 2.264	
		{ 5.570 4.232				1.169.088
II. Veículos.						
Automóveis de carga, carroçados ou não (728 e 729)	{ Kg. 1.064.920 Número 567	{ 3.678.335 2.027	27.692.822	92.832.838	{ Voitures automobiles de charge, carrossées ou non { Kilog. Nombre. Id., id., pour personnes, complètes, completos, carroçados (731 a 734) { Número 1.288.825 4.510.335	
	{ Kg. 1.201 Número 121.849	{ 4.034 658.714				42.486.471
	{ Kg. 8.608.799 Número 6	{ 31.313.693 21	86.067.110	285.692.771	{ Embarcações novas ou em estado de navegar, n. e. (755 e 756) { Número 8.608.799 6	
	{ Kg. 177.559 Número 88.065	{ 801.935 369.094				2.698.140
	{ Kg. 95.831 Número 88.065	{ 271.530 369.094	3.391.157	12.866.708	{ Tracteurs { Kilog. Nombre.	
	{ Kg. 88.065 Número 27	{ 369.094 154				2.002.300
VI. Manufacturas diversas.						
II. Obras de matérias vegetais.						
Borracha e similares em folha (785 e 789)	41.908	86.922	1.272.015	3.457.669	{ Caoutchouc et similaires en feuilles. Caoutchouc en ouvrages. Bois en ouvrages.	
Borracha em obra (787, 788 e 790 a 792)	19.209	83.484	1.082.681	4.475.214		
Madeira em obra (797 a 804)	78.285	162.569	691.463	1.906.391		
III. Obras de matérias minerais.						
Vidro em chapas (839 a 840-A)	{ Kg. 103.548 M. quad. 6.283	{ 443.402 31.537	881.905	3.656.238	{ Verre en feuilles { Kilog. M. carré. Verre en ouvrages divers.	
Vidro em obra (837, 841 a 850)	14.918	67.941				786.679
IV. Obras de metais.						
Parafusos n. e. (867)	7.064	51.756	161.790	1.025.558	{ Clous d'aluminium et ses alliages. Chaines et câbles. Articles en cuivre et ses alliages. En fonte. En fer et acier.	
Pregadura de alumínio e suas ligas n. e. (867-A e 868)	8.601	72.267	404.570	1.395.115		
Correntes, cadeias e cabos (859 e 860)	133.156	430.726	1.833.740	6.019.308		
Cobre e suas ligas em obra (873 a 876)	33.275	160.535	1.823.708	8.237.477		
Ferro fundido em obra (880 a 882)	388.799	2.024.819	2.226.399	9.472.787		
Ferro ou aço em obra (878, 879, 883 a 892)	1.768.939	5.106.028	14.789.606	45.418.517		
V. Papel e obras de tipografia.						
Cartão e papelão em folhas (907)	118.333	565.966	1.178.785	5.655.672	{ Carton en feuilles ou bandes. Imprimés sur carton, etc. Livres et brochures. Papier à cigarettes en bobines. Papier d'imprimerie en bobines. Papier à cigarettes en feuilles. Papier préparé pour copies. Papier à filtrer, plissé, etc.	
Impressos avulsos, em cartão, etc. (914)	3.807	20.133	506.607	2.668.937		
Livros e folhetos (915 a 921)	31.416	105.230	695.581	2.581.485		
Papel para fumar (em bobinas) (926)	12.970	71.978	340.000	2.080.150		
Papel para jornais (em bobinas) (927)	436.195	2.235.698	2.361.500	11.521.500		
Papel em mortalhas para cigarros (929)	13.816	100.170	571.127	5.793.544		
Papel preparado para obtenção de cópias (934)	3.158	15.836	220.275	903.885		
Papel para filtros, plissado, etc., n. e. (936)	253.220	892.043	2.771.706	9.987.648		
VII. Diversas.						
Botões n. e. (968)	2.620	9.640	381.498	1.249.956		{ Boutons n. d. Jouets et jeux, à l'exception des billards. Porte-plumes d'encre permanente { Kilog. Nombre.
Brinquedos e jogos (excepto bilhares) (969)	7.097	20.944	866.546	2.380.855		
Canetas de tinta permanente (976) { Kg. 761 Número 27.326		{ 2.890 114.595	447.762	3.110.332		{ Films cinématographiques impressionnés. Lampes électriques. Lanternes et projecteurs n. d.
Fio metálico isolado (1.010 a 1.012-A)	260.325	1.678.415				
Fitas cinematográficas impressionadas (1.013 e 1.013-A)	812	4.165	591.541	2.341.841		
Lâmpadas eléctricas sem distinção (1.030 e 1.031)	9.616	40.896	1.524.328	6.078.576		
Lanternas e projectores, n. e., para iluminação (1.032)	8.107	23.819	889.634	2.521.494		
Lunetas, óculos, etc., e suas peças (1.034 e 1.035)	1.154	4.024	196.822	2.163.773		
Máquinas de barbear, incluindo es-tojos e pertences (1.040)	{ Kg. 3.571 Número 9.758	{ 4.224 13.722	653.370	1.442.067	{ Pince-nez, lunettes, etc. Rasoirs, y compris les étuis et pièces détachées { Kilog. Nombre.	
Máquinas de escrever e duplicadores (1.041)	{ Kg. 9.260 Número 1.038	{ 46.155 3.392				1.682.306
Material fixo para caminhos de ferro (1.042 a 1.044)	2.014.270	9.189.143	5.117.700	22.702.962	{ Matériel fixe pour chemins-de fer. Médicaments. Articles de bureau. Toiles cirées.	
Medicamentos (1.045 a 1.048)	46.022	179.771	9.561.964	34.623.947		
Artigos de escritório (1.049)	7.772	36.528	917.254	4.223.927		
Oleados (1.050 a 1.052)	18.634	64.311	779.570	2.821.690		
Pastas em películas para substituir o papel (1.053)	2.762	32.059	118.560	1.189.140	{ Pâtes en pellicules pour remplacer le papier. Parfumeries (1.057). Montres { Kilog. Nombre.	
Perfumarias (1.057)	225	2.007	54.080	382.893		
Relógios de uso pessoal (1.070 a 1.075)	{ Kg. 504 Número 21.216	{ 1.837 56.389	3.524.868	11.082.861	{ Tabac em cigarros e en cigarrilhas. Cigarettes. Couleurs préparées.	
Tabaco em charutos e cigarrilhas (1.081)	1.414	9.292				354.400
Cigarros (1.082)	6.465	33.808	441.521	2.605.691		
Tintas preparadas (1.086 e 1.087)	91.137	412.466	2.419.546	10.079.780		

3.—Comércio especial. Exportação. Principais mercadorias
Commerce spécial. Exportation. Marchandises principales

1948

Mercadorias Unidade: o quilograma, salvo outra indicação	Quantidades <i>Quantités</i>		Valores em escudos <i>Valeurs en «escudos»</i>		Marchandises Unité: le kilogramme, sauf autre indication	
	Maio <i>Mai</i>	Janeiro a Maio <i>Janvier-Mai</i>	Maio <i>Mai</i>	Janeiro a Maio <i>Janvier-Mai</i>		
1	2	3	4	5	6	
I. Animais vivos.						
Gado cavalari (10 e 11)	{ Kg.	600	..	24.000	Espèce chevaline { Kilog. Têtes.	
	{ Cabeças	4		
Gado muar (18)	{ Kg.	Espèce asine { Kilog. Têtes.	
	{ Cabeças		
II. Matérias-primas.						
I. De origem animal.						
Óleos de cachalote e baleia (94)	62.282	496.179	979.200	6.636.811	Huile de cachalot et de baleine. Huile de sardine. Huile d'autres animaux marins.	
Óleo de sardinha (95)	10.240	302.730	81.920	2.857.163		
Óleos de outros animais marinhos (99)	1.826	..	3.825		
II. De origem vegetal.						
Madeira:						
De pinheiro, para construção, em vigas, vigotas e tabuado (121)	328.671	1.542.103	477.754	2.163.259	Bois: De pin, en planches, solives et soliveaux. De mines (tonnes).	
Esteiros para minas (tonelada) (128 e 129)	14.932	37.901	5.657.859	16.311.153		
Cortiça (146 a 152)	6.010.421	60.878.671	18.938.680	184.257.526	Liège: En déchets. En planches. En rebuts. Granulé et en sciure. Mâle. Térébenthine. Colophane. Ergot de seigle. Tartre.	
Em aparas (146 e 147)	3.563.921	34.777.191	9.256.492	86.821.203		
Em pranchas (149)	815.768	6.727.551	4.854.608	40.325.306		
Em refugio (150)	881.430	8.695.594	2.644.290	26.085.782		
Em serradura (151)	251.562	3.256.305	1.187.810	16.181.175		
Virgem (152)	497.740	7.422.030	995.480	14.844.060		
Aguarrás (157)	823.238	3.157.436	4.319.629	17.439.659		
Pez (158 a 160)	3.171.420	34.594.025	15.674.110	164.853.047		
Cravagem de centeio (214)	13.020	81.536	493.089	3.120.903		
Sarro de vinho (219)	176.766	..	588.385		
III. De origem mineral (toneladas).						
Fornecimentos a navios estrangeiros:						Provisions pour navires étrangers: Charbon dans les ports du continent. Idem dans les ports des îles. Ciments et pozzolanes. Marbre et albâtre. Pyrites. Minerais de manganèse. Minerais de wolfram.
Carvão nos portos do continente (241)	220	3.847	157.025	2.501.208		
Idem nas ilhas adjacentes (242)	1.382	7.385	553.640	3.159.780		
Cimentos e pozolanas (267)	665	7.514	323.604	3.480.041		
Mármore e alabastro (274 e 275)	492	1.970	800.630	2.347.643		
Pirites n. e. (289)	37.028	153.980	5.929.551	25.196.360		
Minérios de manganésio (299)	o	..	1.700		
Minérios de volfrâmio (302 e 303)	207	1.229	8.110.794	48.317.822		
IV. Metais.						
Estanho (335 e 336)	40.290	242.609	2.050.618	12.381.408	Étain. Fer ou acier en barre, en tôle ou en fil. Déchets de métaux non précieux.	
Ferro ou aço em barra, em chapa ou em arame (340)	107.511	471.800	526.809	2.419.942		
Sucata de metais n. p. (339, 341 e 356)	7.610.080	..	5.072.279		
V. Produtos químicos.						
Tartarato ácido de potássio (382)	3.095	..	72.303	Tartarate acide de potassium.	
III. Fios, tecidos, feltros, etc.						
I. De lã.						
Tecidos em peça n. e. (438)	2.298	8.378	256.791	1.590.630	Tissus en pièce. Couvertures. Couvertures de laine.	
Cobertores de lã (pura ou mista) (440)	5.698	23.351	250.832	958.769		
Mantas de lã (444)	1.512	2.194	91.543	144.601		
II. De seda.						
Tecidos em peça n. e. (453 a 455)	586	3.920	190.226	1.483.711	Tissus en pièce. Tissus en ouvrage.	
Tecidos em obra (456 a 460)	111	2.869	20.293	471.155		
III. De algodão.						
Fios (461 e 462)	21.156	177.328	1.416.064	9.857.696	Fils. Tissus en coton, écrus en pièce. Tissus blancs ou blanchis: En pièce. En ouvrage. Tissus teints et imprimés: En pièce. En ouvrage. Vêtements de bonneterie. Autres vêtements.	
Tecidos de algodão, crus em peça (463 a 467)	26.030	214.295	1.237.364	11.344.341		
Tecidos brancos ou branqueados:						
Em peça (474 a 480)	10.950	95.255	841.722	7.751.133		
Em obra (481 a 485)	732	6.118	80.170	439.829		
Tecidos tintos e estampados:						
Em peça (486 a 488 e 500)	291.525	1.648.606	21.478.376	130.581.141		
Em obra (489 a 499 e 503 a 507)	69.567	376.344	3.718.707	17.675.417		
Vestuário de malha (509 e 510)	12.447	47.603	1.217.710	4.945.420		
Outro vestuário n. e. (511)	2.719	16.305	157.345	2.322.346		
V. Produtos têxteis diversos.						
Bordados da Madeira (539)	8.165	38.123	5.056.021	26.187.117	Brochés de Madère. Brochés des Açores. Sacs vides pour emballages.	
Bordados dos Açores (540)	5.112	..	1.777.476		
Sacaria para embalagens (551)	39.801	166.043	813.040	3.430.278		
IV. Substâncias alimentícias.						
I. Bebidas (hectolitros).						
Cerveja (589)	637	3.122	816.212	3.663.790	Bière. Vins: Ordinaires rouges. Ordinaires blancs. Verts. De Madère. De Porto.	
Vinhos (600 a 658)	81.805	393.228	32.863.343	179.074.556		
Comuns tintos (600 a 602)	49.873	157.995	10.781.436	34.017.718		
Comuns brancos (604 a 606)	11.779	39.638	2.580.846	8.704.974		
Verdes e verdascos (621 a 624)	8.815	21.804	1.762.940	4.360.788		
Da Madeira (631 a 633)	8.866	..	4.548.360		
Do Porto (635 a 641)	11.150	82.862	14.768.085	115.088.443		
IV. Substâncias alimentícias.						
I. Bolssons (hectolitros).						

Mercadorias — Unidade: o quilograma, salvo outra indicação	Quantidades <i>Quantités</i>		Valores em escudos <i>Valeurs en «escudos»</i>		Marchandises — Unité: le kilogramme, sauf autre indication
	Maio <i>Mai</i>	Janeiro a Maio <i>Janvier- Mai</i>	Maio <i>Mai</i>	Janeiro a Maio <i>Janvier- Mai</i>	
1	2	3	4	5	6
Espumantes e espumosos (644)	267	841	400.875	1.261.285	Mousseux.
Licorosos n. d. (648 e 658)	4.955	20.560	2.477.829	10.280.179	Liquoreux n. d.
Aguardentes simples ou preparadas (659 a 663)	4.915	12.253	6.534.184	16.029.035	Eau-de-vie simple ou préparée.
Vinagres (668)	503	1.569	102.675	309.500	Vinaigres.
III. Pescarias.					III. Produits de la pêche.
Conservas (719 e 742 a 771)	3.081.284	19.987.445	30.745.305	217.217.277	Conserves.
Atum e similares em salmoura (744 e 745)	150	578	1.170	4.508	Thon et similaires en saumure.
Atum e similares em azeite ou molhos (746 e 747)	165.729	962.554	2.816.859	15.806.523	Thon et similaires à l'huile.
Cavala em azeite ou molhos (748-A)	48.488	100.702	669.435	1.389.986	
Sardinha e similares em salmoura (749 a 752)	945.937	2.190.026	2.841.811	6.575.838	Sardines et similaires en saumure.
Sardinha em azeite ou molhos (753 a 755)	2.034.979	15.435.421	22.576.254	175.866.592	Sardines à l'huile.
Similares da sardinha em azeite ou molhos (758 a 763)	140.035	774.146	2.582.412	14.434.627	Similaires de la sardine à l'huile.
IV. Outras substâncias alimentícias.					IV. Autres produits alimentaires.
Carne fresca ou preparada e toucinho (773 a 781)	19.191	68.315	420.518	1.405.476	Viande fraîche ou préparée et lard.
Manteigas (788 e 789)	26.933	68.702	655.710	1.664.218	Beurres.
Queijos (793)	10.047	41.647	227.279	1.036.564	Fromages.
Azeite de oliveira (803)	3.855	468.137	42.841	5.806.253	Huile d'olive.
Pimentão (823 e 824)	11.123	69.208	173.334	1.105.688	Piment.
Frutas:					Fruits:
Castanhas (835)	Châtaignes.
Amêndoa com casca (855)	829	20.887	9.670	129.891	Amandes entières.
Amêndoa em miolo (856)	55.778	265.437	1.049.387	5.354.209	Amandes décortiquées.
Figos secos (861 a 864)	3.518	35.375	33.068	227.720	Figues seches.
Hortalças e legumes verdes:					Légumes verts:
Batatas (878)	324.241	3.102.616	670.664	5.181.402	Pommes de terre.
Cebolas (880)	11.523	75.763	48.083	309.740	Oignons.
Conservas de azeitonas (892 a 895)	411.873	1.093.070	5.879.266	15.467.434	Conserves d'olives.
Conservas de produtos hortícolas (898 a 904)	104.496	153.624	1.111.047	1.860.752	Conserves de produits horticoles.
V. Aparelhos, instrumentos, etc.					V. Appareils, instruments, etc.
I. Aparelhos, máquinas, etc.					I. Appareils, machines, outils, etc.
Enxadas (935 e 936)	{ Kg. 83.620	324.480	478.382	2.019.832	Bêches { Kilog.
	{ Número 164.702	636.644			
Limas (951)	13.101	96.214	431.762	3.005.334	Limes.
Lançadeiras para teares (961)	4.266	19.033	287.826	1.208.405	Navettes en bois pour métiers à tisser.
II. Embarcações e veículos.					II. Bateaux et véhicules.
Embarcações (965 a 968)	{ Kg. 7.930	223.050	52.960	1.122.960	Bateaux { Kilog.
	{ Número 5	17			
VI. Manufacturas diversas.					VI. Manufactures diverses.
II. Obras de matérias vegetais.					II. Ouvrages en matières végétales.
Cascos ou barris acondicionando bebidas alcoólicas (992 a 995)	1.308.618	3.712.505	9.794.016	26.869.317	Tonneaux et barils pour l'emballage de boissons.
Palitos (1.006)	19.521	66.997	630.039	2.428.143	Cure-dents.
Madeira serrada para caixas ou barris (1.008)	5.877.764	24.243.973	13.481.855	53.023.477	Bois scié pour caisses ou barils.
Madeira em obra diversa (1.012 e 1.013)	21.165	58.746	179.959	821.506	Bois en ouvrages divers.
Cortiça (1.014 a 1.025)	1.468.015	8.644.000	24.967.081	158.558.857	Liège.
Em aglomerados (1.014 a 1.016)	969.252	5.378.697	10.037.756	57.104.703	En agglomérés.
Em quadros (1.017)	28.817	101.458	394.621	1.318.954	En carrés.
Em discos (1.018 e 1.019)	155.985	884.507	5.841.438	31.864.180	En rondelles.
Em rolas (1.020 e 1.021)	289.296	2.006.146	8.053.976	56.164.872	En bouchons.
Em obras diversas (1.025)	24.665	273.192	639.290	7.101.148	En ouvrages divers.
III. Obras de matérias minerais.					III. Ouvrages en matières minérales.
Fibrocimento (1.057)	290.984	1.467.745	862.101	3.777.238	Fibrociment.
Louça (1.063 a 1.067)	70.834	362.002	1.048.699	6.489.266	Vaisselle et objets de ménage.
Lousa em obra (1.069 e 1.070)	200.612	817.731	984.701	3.737.970	Ardoise en ouvrage.
Vidro em chapa (1.073)	23.496	87.141	132.738	615.534	Verre en feuilles.
Garrafas, garrações e botijas acondicionando bebidas alcoólicas (1.074 a 1.083 e 1.092)	1.551.526	4.539.118	7.211.355	22.031.218	Bouteilles et cruches pour l'emballage de boissons alcooliques.
IV. Obras de metais.					IV. Ouvrages en métaux.
Ferro ou aço em obra (1.114 a 1.131)	193.749	1.019.519	3.275.722	16.505.678	Fer ou acier en ouvrage.
Metais preciosos em obra (1.139 a 1.147)	416	827	1.095.465	1.798.867	Métaux précieux en ouvrage.
V. Papel e obras de tipografia.					V. Papier et ouvrages d'imprimerie.
Papel (1.148 a 1.152)	23.191	238.188	341.110	2.443.166	Papier.
Livros impressos (1.155)	32.152	82.528	1.355.202	2.929.037	Livres imprimés.
VII. Outras manufacturas n. e.					VII. Autres manufactures n. e.
Chapéus (1.174 a 1.177)	422	4.568	154.200	3.133.726	Chapeaux.
Calçados (pares) (1.178 a 1.183)	3.608	13.034	508.282	1.793.212	Chaussures (paire).
Objectos de escritório (1.194 a 1.197)	37.133	61.850	416.485	1.555.187	Articles de bureau.
Fósforos (1.201)	9.269	74.866	148.055	1.133.164	Allumettes.
Perfumarias (1.210)	3.242	30.845	79.580	927.598	Parfumeries.
Sabão (1.211 e 1.212)	29.572	111.937	165.783	580.299	Savon.
Medicamentos e adjuvantes (1.218 a 1.227)	8.170	30.893	1.182.857	4.305.611	Médicaments et adjuvants.
Vernizes, tintas preparadas e secantes (1.233)	2.803	35.609	43.408	648.381	Vernis, couleurs préparées et siccatifs.
Material para iluminação (1.251 a 1.254)	6.765	23.379	195.439	1.048.261	Matériel divers pour l'éclairage.

4.—Comércio especial. Resumo, por países de origem e de consumo
Commerce spécial. Résumé, par pays d'origine et de consommation

1948

Países	Importation <i>Importation</i>				Exportação <i>Exportation</i>				Saldos <i>Soldes</i>		Pays
	Maio <i>Mai</i>	Janeiro a Maio <i>Janvier-Mai</i>			Maio <i>Mai</i>	Janeiro a Maio <i>Janvier-Mai</i>			Janeiro a Maio <i>Janvier-Mai</i>		
	1.000 esc.	1.000 esc.	Porcentagens <i>Pourcentages</i>	Ordem de importância <i>Ordre de valeur</i>	1.000 esc.	1.000 esc.	Porcentagens <i>Pourcentages</i>	Ordem de importância <i>Ordre de valeur</i>	Positivo <i>Positif</i> 1.000 esc.	Negativo <i>Négatif</i> 1.000 esc.	
1	2	3	4	5	6	7	8	9	10	11	12
TOTAL GERAL	1.036.806	3.901.584	100,0		300.780	1.778.160	100,0			2.123.424	TOTAL GÉNÉRAL.
Império Colonial	88.460	395.491	10,1	3	78.650	417.984	23,5	2	22.493		Empire Colonial.
Cabo Verde	219	1.410	o	32	2.324	12.776	0,7	25	11.366		Cap-Vert.
Guiné	18.057	54.033	1,4	17	7.733	55.291	3,1	9	1.258		Guinée.
S. Tomé e Príncipe	2.573	5.961	0,2	31	4.090	13.292	0,7	23	7.331		St Thomas et Prince.
Angola	24.371	110.628	2,8	8	35.419	157.881	8,9	4	47.253		Angola.
Moçambique	43.042	222.982	5,7	7	27.845	130.787	7,4	5		92.195	Mozambique.
Índia	2	3	o	37	631	36.821	2,1	14	36.818		Inde.
Macau	o	o	o	38	260	1.640	0,1	35	1.640		Macao.
Timor	196	474	o	33	348	9.496	0,5	28	9.022		Timor.
Países estrangeiros	948.346	3.506.093	89,9		222.130	1.360.176	76,5			2.145.917	Pays étrangers.
Alemanha	2.335	21.746	0,6	24	10.989	48.301	2,7	11	26.555		Allemagne.
Argentina	121.118	347.067	8,9	4	1.307	16.711	0,9	20	330.356		Argentine.
Austrália	840	24.489	0,6	21	1.451	11.027	0,6	25	13.462		Australie.
Bélgica-Luxemburgo	84.295	297.229	7,6	5	22.042	110.184	6,2	7	187.045		Belgique-Luxembourg.
Brasil	6.893	96.080	2,5	11	30.562	126.504	7,1	6	30.424		Brésil.
Canadá	3.279	22.527	0,6	23	4.769	15.769	0,9	22	6.758		Canada.
Checoslováquia	5.240	16.247	0,4	28	1.854	9.544	0,5	27	6.703		Tcheco-Slovaquie.
Congo Belga	1	88	o	35	979	4.516	0,2	33	4.428		Congo Belge.
Curaçau	9.331	65.616	1,7	16	89	355	o	37	65.261		Curaçao.
Dinamarca	8.283	21.591	0,5	25	256	6.936	0,4	30	14.655		Danemark.
Espanha	7.891	32.901	0,8	20	10.345	40.151	2,3	12	7.250		Espagne.
Estados Unidos da América	272.547	932.053	23,9	1	21.614	174.116	9,8	3	757.937		Etats-Unis d'Amérique.
França	23.373	101.229	2,6	10	7.607 (a)	36.814	2,1	13	64.415		France.
Holanda	39.677	78.872	2,0	14	5.935	52.407	2,9	10	26.465		Holande.
Índia Britânica	1.051	23.860	0,6	22	1.694	4.564	0,3	32	19.296		Inde Britannique.
Inglaterra	180.002	715.329	18,3	2	48.821 (a)	456.301	25,7	1	259.028		Angleterre.
Irlanda	(a) 345	o	34	2.364	16.097	0,9	21	15.752		Irlande.
Itália	7.978	39.579	1,0	18	4.336	19.004	1,1	17	20.575		Italie.
Marrocos (Prot. francês)	2.203	17.414	0,4	27	1.417	6.301	0,4	31	11.113		Maroc (Prot. français).
México	1.104	11.395	0,3	29	4.384	12.827	0,7	24	1.432		México.
Noruega	37.005	84.754	2,2	13	1.834	8.435	0,5	28	76.319		Norvège.
Palestina	8	o	36	5	7.687	0,4	29	7.679		Palestine.
Suécia	26.875	85.478	2,2	12	5.142	23.253	1,3	15	62.225		Suède.
Suíça	30.065	107.159	2,8	9	7.542	18.746	1,1	18	88.413		Suisse.
Tunísia	10	6.704	0,2	30	..	1.265	0,1	36	5.439		Tunisie.
União Sul-Africana	1.716	18.392	0,5	26	4.963	17.992	1,0	19	400		Union Sud-Africaine.
Uruguai	12.792	35.013	0,9	19	185	2.161	0,1	34	32.852		Uruguay.
Venezuela	2	72.137	1,9	15	3.095	22.558	1,3	16	49.579		Venezuela.
Outros países	62.440	230.791	5,9	6	14.449 (a)	78.731	4,4	8	152.060		Autres pays.
Navios estrangeiros			2.100	10.919	0,6	26	10.919		Navires étrangers.

(a) Rectificado — Rectifié.

5.— Comércio especial. Importação, por origens, de algumas mercadorias
Commerce spécial. Importation, selon leur origine, de quelques marchandises

JANEIRO A MAIO 1948

JANVIER-MAI 1948

<p>Lã em rama, lavada <i>Laine en masse, lavée</i></p> <p>22 e 24 kg.</p> <p>Bélgica-Luxemburgo . . . 18.818 Inglaterra 6.554 Austrália 57.370 Nova Zelândia 8.565 União Sul-Africana 40.051 Outras origens 3.405</p> <p style="text-align: right;">134.783</p>	<p>Amendoim <i>Arachide</i></p> <p>107-A kg.</p> <p>Império Colonial } Cabo Verde 32.368 } Guiné 27.983.002 } Angola 143.785 } Moçambique 2.700.075 E. U. da América 248.128</p> <p style="text-align: right;">30.107.358</p>	<p>Fosforite e outros fosfatos naturais <i>Phosphorite et autres phosphates naturels</i></p> <p>130 t.</p> <p>Argélia 5.034 Marrocos (Prot. francês) . . 39.220 Tunísia 16.130</p> <p style="text-align: right;">60.384</p>	<p>Ferro ou aço <i>Fer ou acier</i></p> <p>161 a 167, except. 165-A kg.</p> <p>Império Colonial } Cabo Verde 19.655 } Angola 5.000</p> <p>Austria 80.000 Bélgica-Luxemburgo 46.116.743 Checoslováquia 1.284.665 Cuba 4.064 Espanha 1.356.834 E. U. da América 10.622.233 França 2.430.385 Inglaterra 4.491.252 Canadá 78.951 Marrocos—Tânger 13.270 Noruega 326.730 Holanda 3.839.173 Suécia 1.196.084 Suíça 6.864 Outras origens 482</p> <p style="text-align: right;">71.872.385</p>
<p>Lã em rama, suja <i>Laine en masse, en suint</i></p> <p>23 e 25 kg.</p> <p>Inglaterra 9.379 Austrália 405.793 Nova Zelândia 18.413 União Sul-Africana 236.102 Outras origens 525</p> <p style="text-align: right;">670.212</p>	<p>Coconoto <i>Palmiste</i></p> <p>107-D kg.</p> <p>Império Colonial } Guiné 4.290.369 } S. Tomé e Príncipe 172.158 } Angola 1.100.271</p> <p style="text-align: right;">5.562.798</p>	<p>Hulha <i>Houille</i></p> <p>135-B t.</p> <p>Alemanha 34.499 Bélgica-Luxemburgo 11.097 Espanha 100 E. U. da América 97.507 Inglaterra 86.451</p> <p style="text-align: right;">229.654</p>	<p>Folha-de-flandres <i>Fer blanc</i></p> <p>165-A kg.</p> <p>Bélgica-Luxemburgo 7.460 Checoslováquia 51.884 Espanha 283.350 E. U. da América 7.144.201 França 291.150 Inglaterra 124.744 Holanda 24.878</p> <p style="text-align: right;">7.927.667</p>
<p>Lã penteada <i>Laine peignée</i></p> <p>27 a 30 kg.</p> <p>Bélgica-Luxemburgo 3.741 França 4.967 Inglaterra 14.468 Austrália 25.882 União Sul-Africana 4.534</p> <p style="text-align: right;">53.592</p>	<p>Purgueira <i>Purghère</i></p> <p>107-I kg.</p> <p>Império Colonial } Cabo Verde 285.295 } Guiné 6.949 } Angola 21.980</p> <p style="text-align: right;">314.224</p>	<p>Óleos em rama para destilação <i>Huiles brutes pour distillation</i></p> <p>141 t.</p> <p>Colômbia 11.520 Venezuela 101.594</p> <p style="text-align: right;">113.114</p>	<p>Azotato de sódio <i>Nitrate de sodium</i></p> <p>238 kg.</p> <p>Bélgica-Luxemburgo 5.872.243 Chile 18.082.836 Outras origens 998</p> <p style="text-align: right;">23.956.077</p>
<p>Peles em bruto ou preparadas, secas <i>Peaux brutes ou préparées, sèches</i></p> <p>41 kg.</p> <p>Império Colonial } Cabo Verde 36.290 } Guiné 147.297 } Angola 487.290 } Moçambique 70.121 Argentina 27.207 Bolívia 10.852 Brasil 866.757 União Sul-Africana 221.081 Uruguai 49.152 Outras origens 22.454</p> <p style="text-align: right;">1.938.501</p>	<p>Sementes de ricino <i>Grains de ricin</i></p> <p>107-J kg.</p> <p>Império Colonial } Cabo Verde 16.660 } S. Tomé e Príncipe 1.063</p> <p style="text-align: right;">17.723</p>	<p>Petróleo <i>Pétrole</i></p> <p>142 t.</p> <p>Arábia e Mesopotâmia 4.781 E. U. da América 629 Aden 1.800 Curaçau 13.292</p> <p style="text-align: right;">20.502</p>	<p>Tintados não preparados <i>Couleurs non préparées</i></p> <p>393 kg.</p> <p>Alemanha 5.080 Bélgica-Luxemburgo 104.140 Espanha 4.940 E. U. da América 141.344 França 65.009 Inglaterra 105.069 Chipre 3.000 Holanda 5.650 Suíça 61.238 Outras origens 848</p> <p style="text-align: right;">496.318</p>
<p>Peles em cabelo para adorno pessoal <i>Fourrures</i></p> <p>42-A kg.</p> <p>Império Colonial } Guiné 262 } Angola 7.541 } Moçambique 208 França 1.325 Inglaterra 116 Sudoeste Africano 128 Suécia 103 Outras origens 156</p> <p style="text-align: right;">9.839</p>	<p>Sisal e outras agaves <i>Sisal et autres agaves</i></p> <p>108 kg.</p> <p>Império Colonial } Angola 1.332.396 } Moçambique 476.381 México 1.000 Outras origens 513</p> <p style="text-align: right;">1.810.290</p>	<p>Gasolina <i>Essence</i></p> <p>143 t.</p> <p>Arábia e Mesopotâmia 22 E. U. da América 5.190 Curaçau 6.230 Pérsia 10.448 Origens ignoradas 47</p> <p style="text-align: right;">21.937</p>	<p>Fio de seda <i>Fil de soie</i></p> <p>410 kg.</p> <p>Austria 1.071 Bélgica-Luxemburgo 31.420 Espanha 19.796 E. U. da América 6.399 França 36.048 Inglaterra 58.340 Itália 74.540 Holanda 11.200 Suíça 76.691</p> <p style="text-align: right;">315.505</p>
<p>Algodão em caroço, em rama, ou simplesmente cardado, não tinto <i>Coton non égrené, brut ou cardé</i></p> <p>55 kg.</p> <p>Império Colonial } Angola 3.200.554 } Moçambique 14.166.248 Egípto 335.289</p> <p style="text-align: right;">17.702.091</p>	<p>Tabaco em folha ou em rolo <i>Tabac en feuille ou en rouleau</i></p> <p>110 e 111 kg.</p> <p>Império Colonial } Angola 198.407 } Moçambique 24.437 Brasil 1.833 Cuba 23.444 E. U. da América 1.567.921 África Merid. Britânica . . . 32.831 Índias Holandesas 6.537 Paraguai 13.483 República Dominicana 10.222 Outras origens 333</p> <p style="text-align: right;">1.879.448</p>	<p>Óleos combustíveis <i>Huiles combustibles</i></p> <p>144-A t.</p> <p>Arábia e Mesopotâmia 2.500 E. U. da América 1.235 Curaçau 48.961 Pérsia 18.124</p> <p style="text-align: right;">70.820</p>	<p>Tecidos de seda n. e. <i>Tissus en soie</i></p> <p>419 a 423 kg.</p> <p>Bélgica-Luxemburgo 2.649 Brasil 58 Espanha 47</p>
<p>Trapo, aparas, retalhos para o fabrico de papel <i>Chiffons, etc., pour la fabrication de papier</i></p> <p>112 kg.</p> <p>Itália 25.725 Suécia 5.592.705 Outras origens 9.814</p> <p style="text-align: right;">5.628.244</p>	<p>Alumínio e suas ligas <i>Aluminium et ses alliages</i></p> <p>150 kg.</p> <p>Bélgica-Luxemburgo 38.596 E. U. da América 22.439 França 59.878 Inglaterra 163.569 Canadá 33.799 Itália 3.162 Holanda 8.823 Suíça 46.470 Outras origens 111</p> <p style="text-align: right;">376.847</p>	<p>Cobre <i>Cuivre</i></p> <p>155 a 157 kg.</p> <p>Angola 40.080 Bélgica-Luxemburgo 363.986 E. U. da América 1.061.740 França 334.915 Inglaterra 1.168.559 Canadá 128.948 Holanda 41.154 Suíça 13.780 Outras origens 5.881</p> <p style="text-align: right;">3.159.043</p>	

7.—Trânsito indirecto. Trânsito directo e baldeação

Transit indirect. Transit direct et transbordement

1948

Mercadorias	Toneladas Tonnes		1.000 esc.		Marchandises
	Maio Mai	Janeiro a Maio Janvier- Mai	Maio Mai	Janeiro a Maio Janvier- Mai	
1	2	3	4	5	6
Trânsito indirecto de mercadorias do Império Colonial <i>Transit indirect de marchandises de l'Empire Colonial</i>					
Total	4.032	14.372	24.831	106.689	Total
Cera animal (36)	61	493	1.787	13.559	Cire animale.
Borracha em bruto (154)	Caoutchouc en brut.
Conservas de peixe (744 a 767)	181	585	2.619	8.389	Conserves de poisson.
Cacau (809)	378	2.153	7.667	42.069	Cacao.
Café (811 e 812)	373	671	2.313	4.064	Café.
Chá (814)	o	14	3	301	Thé.
Outras mercadorias	3.039	10.456	10.442	38.307	Autres marchandises.
Trânsito directo e baldeação de mercadorias do Império Colonial <i>Transit direct et transbordement de marchandises de l'Empire Colonial</i>					
Total	2.214	4.316	12.110	19.775	Total
Sementes e frutos oleaginosos (199 a 202)	1.216	1.216	6.200	6.200	Graines et fruits oléagineux.
Conservas de peixe (744 a 767)	55	55	815	815	Conserves de poisson.
Outras mercadorias	943	3.045	5.095	12.760	Autres marchandises.
Trânsito indirecto de mercadorias estrangeiras, com destino ao Império Colonial <i>Transit indirect de marchandises étrangères, à destination de l'Empire Colonial</i>					
Total	1.135	8.387	24.662	128.319	Total
Tabaco em folha ou em rolo (227)	20	57	351	1.000	Tabac en feuille ou en rouleau.
Ferro ou aço em bruto (337 a 342)	33	281	185	1.248	Fer ou acier en brut.
Fios e tecidos (432 a 561)	108	953	6.441	37.972	Fils et tissus.
Farinha de trigo (683)	1.259	..	5.584	Farine de blé.
Aparelhos, máquinas, etc., n. e. (935 a 964)	231	1.376	6.181	29.461	Appareils, machines, etc.
Metais não preciosos em obra (1.097 a 1.138)	140	1.050	1.517	8.456	Métaux non précieux en ouvrage.
Papel (1.148 a 1.152)	9	63	407	1.414	Papier.
Medicamentos e especialidades farmacêuti- cas (1.218 e 1.222)	3	33	178	1.664	Médicaments et produits pharmaceutiques.
Relógios e peças separadas (1.241 a 1.244)	o	1	18	106	Montres, horloges et pendules.
Outras mercadorias	591	3.314	9.384	41.414	Autres marchandises.
Trânsito indirecto de mercadorias estrangeiras, com destino ao estrangeiro <i>Transit indirect de marchandises étrangères, à destination de l'étranger</i>					
Total	9.609	43.892	17.957	77.059	Total
Carvões minerais (241 a 246)	Charbons minéraux.
Óleos minerais combustíveis (248 a 251)	6.546	32.532	5.558	21.692	Huiles minérales combustibles.
Gasolina (255)	2.177	8.209	3.595	12.772	Essence.
Sais n. e., orgânicos e inorgânicos (375 a 384)	8	15	146	187	Sels n. e., organiques et inorganiques.
Fios e tecidos (432 a 561)	7	32	211	1.624	Fils et tissus.
Trigo (674)	Blé.
Aparelhos e máquinas, etc. (935 a 964)	8	108	851	12.659	Appareils, machines, etc.
Material circulante para caminhos de ferro (977)	Matériel roulant pour chemins de fer.
Relógios e peças separadas (1.241 a 1.244)	o	1	173	1.323	Montres, horloges et pendules.
Outras mercadorias	863	2.995	7.423	26.802	Autres marchandises.
Trânsito directo e baldeação de mercadorias estrangeiras, com destino ao estrangeiro <i>Transit direct et transbordement de marchandises étrangères, à destination de l'étranger</i>					
Total	144	251	423	3.078	Total
Couros e peles (41 a 51)	17	..	373	Cuir et peaux.
Óleos vegetais (189 a 198)	Huiles végétales.
Tabaco em folha ou em rolo (227)	Tabac en feuille ou en rouleau.
Tintas não preparadas (394 a 400)	Couleurs non préparées.
Tecidos de seda em peça (453 a 455)	Tissus de soie en pièce.
Tecidos de algodão finto em peça (486 a 488)	7	7	307	307	Tissus de coton en pièce.
Cereais em grão (669 a 682)	Céréales en grain.
Cacau (809)	Cacao.
Aparelhos, máquinas, etc., n. e. (935 a 964)	o	..	31	32	Appareils, machines et outils.
Trança de palha (1.027)	Paille tressée.
Medicamentos e especialidades farmacêuticas (1.218 a 1.222)	o	..	30	Médicaments et produits pharmaceutiques.
Relógios e peças separadas (1.241 a 1.244)	o	o	170	176	Montres, horloges et pendules.
Artigos de fotografia, etc. (1.257)	Articles de photographie, etc.
Outras mercadorias	137	227	915	2.160	Autres marchandises.
Trânsito directo e baldeação de mercadorias estrangeiras, com destino ao Império Colonial <i>Transit direct et transbordement de marchandises étrangères, à destination de l'Empire Colonial</i>					
Total	18	137	275	1.367	Total
Tecidos de algodão (463 a 513)	1	2	83	103	Tissus de coton.
Outras mercadorias	17	135	192	1.264	Autres marchandises.

8.—Comércio especial por algumas circunscrições
Commerce spécial effectué par quelques circonscriptions douanières

1948

Classes Classes (*)	Importação <i>Importation</i>		Exportação <i>Exportation</i>		Importação <i>Importation</i>		Exportação <i>Exportation</i>		Importação <i>Importation</i>		Exportação <i>Exportation</i>	
	Tonela- das Tonnes	1.000 esc.	Tonela- das Tonnes	1.000 esc.	Tonela- das Tonnes	1.000 esc.	Tonela- das Tonnes	1.000 esc.	Tonela- das Tonnes	1.000 esc.	Tonela- das Tonnes	1.000 esc.
1	2	3	4	5	6	7	8	9	10	11	12	13
Circunscrições aduaneiras — Janeiro a Maio <i>Circonscriptions douanières — Janvier-Mai</i>												
	Lisboa				Porto				Funchal			
Total	863.624	2.760.644	160.031	813.614	188.278	1.001.349	57.591	537.272	10.596	47.031	14.095	48.860
I.	424	1.512	12	205
II.	662.609	1.002.803	99.892	(a) 317.008	130.295	511.944	38.678	174.936	1.623	4.944	12.668	2.302
III.	1.147	36.443	1.083	72.108	744	43.212	2.010	147.195	32	4.784	54	38.009
IV.	129.127	632.138	36.672	178.713	48.016	207.130	10.945	135.834	8.527	29.964	1.064	6.790
V.	48.647	843.595	890	23.303	4.157	159.242	646	11.176	104	4.040	1	37
VI.	21.670	244.153	21.482	222.277	5.066	79.821	5.312	68.131	310	3.299	308	1.722
	Setúbal				Leixões				Ponta Delgada			
Total	19.699	12.572	144.760	82.838	41	217	59.303	136.644	8.156	16.823	4.904	2.293
I.	o	2
II.	19.457	10.771	139.559	24.355	1	23	29.654	11.744	5.656	5.899	4.728	1.094
III.	46	785	2	141	o	3	16	231	o	102
IV.	5.197	58.315	39	134	16.706	87.366	2.370	5.824	174	1.072
V.	49	508	2	26	o	5	2	87	84	3.950	o	14
VI.	147	508	o	1	1	52	12.941	37.445	30	919	2	11
	Faro-Olhão				Vila Real de Santo António				Angra do Heroísmo			
Total	352	434	19.782	54.812	1.331	1.069	24.213	20.551	1.240	6.178	7	2.438
I.
II.	349	371	2.077	6.107	1.316	678	22.918	4.059	324	548
III.	o	4	4	557	7	2.438
IV.	17.684	48.130	3	25	1.295	16.492	884	4.713
V.	3	63	12	353	17	279
VI.	21	575	o	9	11	81
	Portimão				Viana do Castelo				Horta			
Total	2	4	4.171	31.969	256	284	12.453	22.335	2.584	3.456	1.751	922
I.
II.	1.924	5.267	256	284	3.304	1.795	1.954	1.158	1.751	922
III.	o	1	o	31
IV.	2	4	2.233	26.372	607	1.643
V.	9	421
VI.	14	330	9.149	20.539	14	203

(*) Classes da nomenclatura pautal

Classes de la nomenclature douanière

- I. Animais vivos.
- II. Matérias-primas.
- III. Fios, tecidos, feltros e respectivas obras.
- IV. Substâncias alimentícias.
- V. Máquinas, aparelhos, ferramentas, etc. Navios. Veículos.
- VI. Manufacturas diversas.

- I. Animaux vivants.
- II. Matières premières.
- III. Fils, tissus et leurs ouvrages.
- IV. Substances alimentaires.
- V. Machines, appareils, outils, etc. Bateaux. Véhicules.
- VI. Manufactures diverses.

(a) Rectificado — *Rectifié*.

C. — Preços — Prix

1. — Índice de preços por grosso em Lisboa

Nombre-indice des prix de gros à Lisbonne

Grupos <i>Groupes</i>	Base de referência <i>Époque de base</i>	1948					1947							
		I	II	III	IV	V	V	VI	VII	VIII	IX	X	XI	XII
		3	4	5	6	7	8	9	10	11	12	13	14	15
1	2													
1. — Alimentares — <i>Alimentaires</i>		181,8	182,2	180,9	182,1	182,1	215,0	203,0	197,3	196,9	189,9	189,1	187,6	184,5
Cereais — <i>Céréales</i> . . .		201,5	201,9	202,2	206,5	212,3	188,4	187,9	195,4	198,9	194,3	196,7	198,8	200,3
Produtos de origem vegetal — <i>Produits d'origine végétale</i>		150,8	151,4	147,8	145,2	137,6	247,1	218,7	195,2	189,4	180,7	174,7	168,4	159,1
Produtos de origem animal — <i>Produits d'origine animale</i>		223,4	223,1	222,8	222,9	222,7	238,1	235,8	235,5	235,9	217,4	225,5	225,3	224,2
2. — Não alimentares — <i>Non alimentaires</i>		340,1	345,0	343,3	344,2	346,7	341,9	342,1	342,9	339,1	338,6	337,5	337,5	339,5
Metais e materiais de construção — <i>Métaux et matériaux de construction</i>	Junho de 1927 = 100 Julho 1927 = 100	242,8	245,6	233,2	237,5	247,4	243,0	243,0	240,1	240,1	235,9	235,9	235,9	242,8
Combustíveis — <i>Combustibles</i>		390,1	390,1	390,1	390,1	390,7	390,1	390,1	390,1	390,1	390,1	390,1	390,1	390,1
Produtos químicos e substâncias gordas — <i>Produits chimiques et matières grasses</i>		151,7	151,7	151,7	151,7	151,7	148,1	148,1	148,1	148,1	148,1	148,1	148,1	148,1
Produtos de exportação — <i>Produits d'exportation</i>		661,4	717,9	726,7	726,1	726,9	695,3	696,0	713,6	666,7	672,5	657,0	655,7	661,4
Diversos — <i>Divers</i>		257,8	248,6	253,0	258,8	260,0	234,7	240,2	243,4	238,4	232,6	242,6	251,6	259,9
3. — Total		237,8	239,8	238,3	239,5	240,3	259,9	252,2	248,8	247,2	242,5	241,6	240,7	239,4
Gêneros coloniais (a) — <i>Denrées coloniales</i>	Julho de 1914 = 100 Juillet 1914 = 100	4.518	4.637	4.420	4.548	4.425	3.938	3.664	3.680	3.723	4.152	4.228	4.620	4.632

(a) Para os gêneros coloniais, índice das cotações na Bolsa de Mercadorias — *Pour les denrées coloniales, nombre-indice des cours à la Bourse de Marchandises.*

No mês de Maio, em relação a Abril, o índice mostra uma insignificante subida de 0,8 pontos, devida ao facto de a subida de alguns produtos, principalmente aveia, milho, cal, ferro e gasolina, ser contrariada pela descida de outros, nomeadamente cacau, vinhos comuns e vinho do Porto.

Par rapport au mois précédent, on constate en mai une baisse insignifiante de 0,8 points, puisque la hausse de quelques produits, principalement de l'avoine, maïs, chaux, fer et essence, a été équilibrée par la baisse d'autres, notamment cacao, vins ordinaires et vin du Porto.

2. — Índice ponderado do custo da alimentação e de outros produtos de consumo doméstico em Lisboa

Nombre-indice pondéré du coût de la nourriture et de certains articles de ménage à Lisbonne

Grupos <i>Groupes</i>	Base de referência <i>Époque de base</i>	1948					1947							
		I	II	III	IV	V	V	VI	VII	VIII	IX	X	XI	XII
		3	4	5	6	7	8	9	10	11	12	13	14	15
1. — Alimentação — <i>Nourriture</i>		220,5	211,9	202,9	202,8	199,2	223,3	219,6	211,2	207,8	219,8	215,7	216,8	216,3
2. — Combustíveis, iluminação e higiene — <i>Combustibles, éclairage et hygiène</i>	100 Média mensal (Moyenne mensuelle) de 1-VII-1928 a 30-VI-1939	164,3	164,3	164,3	164,3	164,3	164,3	164,3	164,3	164,3	164,3	164,3	164,3	164,3
3. — Total		211,0	203,8	196,3	196,2	193,3	213,3	210,2	203,3	200,4	210,3	207,0	207,9	207,5

Em relação ao mês anterior, o índice total de Maio acusa uma descida de 2,9 pontos, ou 1,5 por cento, como consequência da baixa de 3,6 pontos, ou 1,8 por cento, no índice da alimentação, motivada pelo embaratecimento de batatas, vinho e café, e ainda pela descida do preço médio do azeite (devida ao reaparecimento do tipo de mais baixo preço), não obstante a elevação do preço médio do peixe na lota.

Par rapport au mois précédent, l'indice total du mois de mai accuse une baisse de 2,9 points, soit 1,5 pour cent, en conséquence de la diminution de 3,6 points, soit 1,8 pour cent, constatée dans l'indice de l'alimentation, et provoquée par la baisse des pommes de terre, du vin, du café et du prix moyen de l'huile d'olive (due à la réapparition d'une qualité à un prix inférieur), malgré la hausse du prix moyen du poisson à la criée.

3. — Índice de preços de retalho — Nombre-índice de prix de détail

Base (100): 1914

Anos e meses Années et mois	Alimentares — Alimentaires									Para o aquecimento e higiene doméstica Pour le chauffage et l'hygiène domestique			Total geral Total général		
	De origem vegetal D'origine végétale			De origem animal D'origine animale			Total								
	Continente Continent	Cidade de Lisboa Ville de Lisbonne	Cidade do Porto Ville de Porto	Continente	Cidade de Lisboa	Cidade do Porto	Continente	Cidade de Lisboa	Cidade do Porto	Continente	Cidade de Lisboa	Cidade do Porto	Continente	Cidade de Lisboa	Cidade do Porto
	2	3	4	5	6	7	8	9	10	11	12	13	14	15	16
1937	2.067	2.006	2.168	2.168	2.157	2.261	2.113	2.076	2.209	1.894	1.482	1.728	2.102	2.045	2.185
1938	1.992	1.994	2.096	2.109	2.182	2.306	2.046	2.073	2.192	1.870	1.408	1.621	2.037	2.049	2.165
1939	1.903	2.053	2.098	1.949	2.224	2.242	1.922	2.132	2.162	1.808	1.417	1.646	1.918	2.098	2.137
1940	1.950	2.051	2.100	2.072	2.478	2.404	2.009	2.251	2.237	2.010	1.629	1.930	2.009	2.222	2.222
1941	2.139	2.136	2.268	2.441	2.805	3.033	2.279	2.450	2.598	2.060	1.677	1.899	2.268	2.411	2.562
1942	2.399	2.366	2.543	3.236	3.515	3.893	2.786	2.905	3.132	2.196	1.819	2.083	2.758	2.852	3.076
1943	2.545	2.503	2.771	3.841	3.770	4.071	3.149	3.113	3.364	2.519	2.155	2.387	3.118	3.065	3.311
1944	2.704	2.663	2.972	3.830	3.760	4.097	3.234	3.196	3.469	2.698	2.360	2.595	3.208	3.154	3.422
1945	2.967	2.837	3.094	4.099	4.155	4.373	3.521	3.483	3.699	2.673	2.419	2.516	3.479	3.429	3.633
1946	3.245	3.238	3.541	4.849	4.836	5.448	4.056	4.053	4.403	2.611	2.371	2.469	3.980	3.963	4.345
1947	3.246	3.374	3.392	5.091	4.961	5.452	4.174	4.188	4.413	2.810	2.552	2.627	4.103	4.102	4.308
V	3.337	3.550	3.455	5.218	4.753	5.433	4.283	4.166	4.439	2.829	2.542	2.714	4.208	4.080	4.337
VI	3.252	3.328	3.297	5.010	4.844	5.087	4.136	4.103	4.202	2.814	2.542	2.619	4.068	4.021	4.107
VII	3.187	3.318	3.246	4.933	4.902	5.117	4.065	4.128	4.182	2.814	2.565	2.631	4.000	4.046	4.089
VIII	3.209	3.331	3.283	4.863	4.902	5.109	4.041	4.130	4.196	2.812	2.565	2.631	3.977	4.048	4.103
IX	3.187	3.281	3.259	4.882	5.006	5.079	4.039	4.159	4.159	2.825	2.565	2.631	3.976	4.076	4.069
X	3.154	3.179	3.233	4.877	4.947	5.079	4.021	4.100	4.146	2.863	2.565	2.643	3.961	4.018	4.057
XI	3.118	3.184	3.233	4.872	4.930	5.130	4.000	4.094	4.160	2.868	2.565	2.643	3.941	4.012	4.072
XII	3.096	3.179	3.250	4.849	4.764	5.202	3.978	3.986	4.187	2.879	2.565	2.643	3.921	3.911	4.100
1948:															
I	3.103	3.177	3.218	4.832	4.798	5.158	3.973	4.002	4.149	2.898	2.565	2.643	3.917	3.926	4.064
II	3.122	3.175	3.226	4.761	4.642	4.990	3.946	3.922	4.054	2.885	2.565	2.643	3.891	3.851	3.976
III	3.121	3.142	3.218	4.687	4.565	4.946	3.908	3.866	4.029	2.877	2.565	2.643	3.855	3.798	3.952
IV	3.135	3.146	3.242	4.681	4.522	4.977	3.913	3.831	4.056	2.880	2.565	2.643	3.859	3.766	3.978
V	3.109	3.066	3.188	4.618	4.558	4.913	3.868	3.809	3.997	2.883	2.565	2.667	3.817	3.745	3.924

I) Em relação ao mês anterior, este grupo de índices acusa em Maio as seguintes variações:

1) O índice total do continente baixa 42 pontos, ou 1,1 por cento, como consequência das alterações seguintes: descida de 26 pontos, ou 0,8 por cento, no grupo dos produtos de origem vegetal, resultante principalmente da baixa de cebolas, café e batatas; baixa de 63 pontos, ou 1,3 por cento, no dos produtos de origem animal, devida principalmente ao embaratecimento do queijo da Serra e chouriço de carne; elevação de 3 pontos, ou 0,1 por cento, no dos produtos para aquecimento e higiene, como consequência das subidas de preço de potassa, lenha e carvão de sobro. O índice da alimentação desce 45 pontos, ou 1,2 por cento.

2) O índice total da cidade de Lisboa acusa uma descida de 21 pontos, ou 0,6 por cento, como consequência de: baixa de 80 pontos, ou 2,5 por cento, no grupo dos produtos de origem vegetal, atribuível a consideráveis descidas dos preços de café, cacau e cebola; elevação de 36 pontos, ou 0,8 por cento, no dos produtos de origem animal, devida quase exclusivamente à elevação do preço da pescada, ainda que o queijo da Serra apresente descida apreciável. O índice da alimentação desce 22 pontos, ou 0,6 por cento.

3) O índice total da cidade do Porto baixa 54 pontos, ou 1,4 por cento, como consequência das seguintes variações: decréscimo de 54 pontos, ou 1,7 por cento, no grupo dos produtos de origem vegetal, resultante do embaratecimento de café, cebola e batatas; descida de 64 pontos, ou 1,3 por cento, no dos produtos de origem animal, proveniente de baixas de preços verificadas em toucinho, goraz, pargo e ovos; subida de 24 pontos, ou 0,9 por cento, no dos produtos para aquecimento e higiene, resultante da elevação do preço do carvão de sobro. O índice da alimentação desce 59 pontos, ou 1,5 por cento.

II) Em relação a Agosto de 1939, os índices totais do continente e das cidades de Lisboa e Porto elevam-se de 100,6, 76,9 e 83,5 por cento, respectivamente.

I) Par rapport au mois précédent, ce groupe d'indices présente en mai les variations suivantes:

1) L'indice total du continent baisse de 42 points, soit 1,1 pour cent, en conséquence des alterations suivantes: réduction de 26 points, soit 0,8 pour cent, dans le groupe des produits d'origine végétale, résultant principalement de la baisse des oignons, du café et des pommes de terre; baisse de 63 points, soit 1,3 pour cent, dans le groupe des produits d'origine animale, due surtout à la baisse de prix du fromage de la «Serra» et de la saucisse de viande; montée de 3 points, soit 0,1 pour cent, dans le groupe des produits de chauffage et d'hygiène domestique, en conséquence de la hausse du prix de la potasse, du bois de chauffage et du charbon de bois. L'indice de l'alimentation baisse de 45 points, soit 1,2 pour cent.

2) L'indice total de la ville de Lisbonne révèle une diminution de 21 points, soit 0,6 pour cent, en conséquence des variations suivantes: réduction de 80 points, soit 2,5 pour cent, dans le groupe des produits d'origine végétale, due aux baisses de prix considérable du café, du cacao et des oignons; montée de 36 points, soit 0,8 pour cent, dans le groupe des produits d'origine animale, due presque exclusivement à la hausse du merlan, et bien que contrariée par une baisse appréciable du fromage de la «Serra». L'indice de l'alimentation baisse de 22 points, soit 0,6 pour cent.

3) L'indice total de la ville de Porto diminue de 54 points, soit 1,4 pour cent, en conséquence des variations suivantes: réduction de 54 points, soit 1,7 pour cent, dans le groupe des produits d'origine végétale, résultant de la baisse du café, des oignons et des pommes de terre; chute de 64 points, soit 1,3 pour cent, dans le groupe des produits d'origine animale, provenant de la baisse de prix du lard, de la brème de mer, du pagre et des œufs; montée de 24 points, soit 0,9 pour cent, dans le groupe des produits de chauffage et d'hygiène, résultant de la hausse du charbon de bois. L'indice de l'alimentation baisse de 59 points, soit 1,5 pour cent.

II) Par rapport au mois d'août 1939, les indices totaux du continent et des villes de Lisbonne et de Porto s'élèvent, respectivement, de 100,6, 76,9 e 83,5 pour cent.

4. — Bolsa de Mercadorias de Lisboa. Cotações efectuadas
Bourse de Marchandises de Lisbonne. Cours effectués

MAIO 1948

MAI 1948

Géneros Produits	Unidade Unité	Médias semanais Moyennes hebdomadaires				
		1.ª semana 1 ^{ère} semaine	2.ª semana 2 ^{ème} semaine	3.ª semana 3 ^{ème} semaine	4.ª semana 4 ^{ème} semaine	5.ª semana 5 ^{ème} semaine
		1	2	3	4	5
Produtos alimentícios — Produits alimentaires:						
Estrangelhos — Étrangers:						
Bacalhau Terra Nova — Morue Terre Neuve:						
Crescido — Développée	60 Kg.	..	(a) 630\$50	(a) 630\$50
Corrente — Courante	»	..	(a) 570\$50	(a) 570\$50
Miúdo — Petite	»	..	(a) 522\$50	(a) 522\$50
2.ª qualidade sortido — 2 ^{ème} catégorie mélangée	»	..	(a) 438\$50	(a) 438\$50
3.ª qualidade sortido — 3 ^{ème} catégorie mélangée	»	..	(a) 162\$50	(a) 162\$50
Bacalhau Noruega — Morue Norvège:						
Crescido — Développée	60 Kg.	..	(a) 630\$50
Corrente — Courante	»	..	(a) 570\$50	(a) 570\$50
Miúdo — Petite	»	(a) 522\$50
2.ª qualidade sortido — 2 ^{ème} catégorie mélangée	»	(a) 438\$50
3.ª qualidade sortido — 3 ^{ème} catégorie mélangée	»	(a) 126\$50
Produtos diversos — Produits divers:						
Nacionais — Nationaux:						
Palha de trigo — Paille de blé	1.000 Kg.	265\$00

(a) C. I. F. Tejo.

5. — Preços por grosso dos cereais, legumes e outros produtos
Prix de gros des céréales, des légumes et des produits divers

Valores em escudos — Valeurs en «escudos»

ABRIL 1948

AVRIL 1948

Distritos Districts	Milho Maïs	Centeio Seigle	Aveia Avoine	Cevada Orge	Fava Fève	Feijão — Haricot				Grão-de-bico Pois chiche	Batata Pommes de terre	Cebola Oignons	Azeite Huile d'olive	Vinho — Vin		
						Branco Blanc	De cor De couleur	Frade «Frade»	10 l.					15 kg.	10 l.	500 l.
Aveiro	37	39	68	63	49	..	18	42	..	1.267	965		
Beja	14	21	35	59	115	1.450	..		
Braga	34	32	65	53	42	..	17	49	119	1.057	813		
Bragança	27	..	24	18	25	123	..	945		
Castelo Branco	34	32	19	23	..	78	69	33	72	17	..	117	..	1.083		
Coimbra	35	24	34	65	63	44	..	16	42	114	1.123	904		
Évora	27	14	20	32	68	117		
Faro	14	20	32	57	21	45	105		
Guarda	33	33	..	21	..	78	75	39	63	15	20	120	..	869		
Leiria	36	31	..	73	70	52	75	21	41	107	910	915		
Lisboa	38	22	37	77	78	65	73	18	35	104	884	881		
Portalegre	33	28	15	21	32	79	76	36	56	116		
Porto	33	34	..	30	..	60	52	41	..	16	37	..	1.075	916		
Santarém	35	33	17	21	37	64	67	41	62	19	33	113	899	948		
Setúbal	29	26	14	20	38	74	74	59	66	18	27	123	..	1.431		
Viana do Castelo	35	44	87	74	67	..	18	49	..	1.045	735		
Vila Real	32	33	76	65	51	..	14	42	133	..	958		
Viseu	34	32	..	25	..	71	66	42	..	16	24	123	1.136	862		

VI.—Comunicações. Communications

A.—Correios e telégrafos—Postes et télégraphes

1.—Tráfego da correspondência registada e encomendas postais Trafic de la correspondance recommandée et colis postaux

Valores em escudos—Valeurs en «escudos»

1948

Designação Désignation	Serviços Services							
	Total	Imperial Imperial			Ultramarino D'autre-mer		Internacional International	
		Continente e Ilhas Continent et Iles	Lisboa (cidade) Lisbonne (ville)	Porto (cidade) Porto (ville)	Expedição Expédition	Recepção Réception	Expedição Expédition	Recepção Réception
1	2	3	4	5	6	7	8	9
Correspondência registada—Correspondance recommandée								
Janeiro—Janvier								
Total	1.189.234	562.187	266.426	108.791	31.315	55.838	83.769	80.908
Oficial— <i>Officiel</i>	34.048	18.944	9.860	2.608	608	878	1.148	2
Particular— <i>Privée</i>	1.155.186	543.243	256.566	106.183	30.707	54.960	82.621	80.906
Fevereiro—Février								
Total	1.122.502	560.260	262.653	100.276	27.597	28.990	74.645	68.081
Oficial	32.771	18.151	10.351	2.269	324	601	1.067	8
Particular	1.089.731	542.109	252.302	98.007	27.273	28.389	73.578	68.073
Encomendas postais—Colis postaux								
Janeiro								
Particular	316.999	150.729	87.243	53.980	12.717	3.704	2.884	5.762
Fevereiro								
Particular	324.635	126.169	86.761	86.608	12.671	1.925	4.448	6.053

B. — Navegação marítima — Navigation maritime

1. — Movimento de embarcações — Mouvement d'embarcations

ABRIL 1948

AVRIL 1948

Especificação Spécification		Nacionalidade das embarcações (Nationalité des embarcations)														
		Total Total	Portuguesa (Portu- gaise)				Brasileira Brasilienne	Espanhola Espagnole	Americana Américaine	Francesa Française	Holandesa Hollandaise	Inglesa Anglaise	Italiana Italienne	Norueguesa Norvégienne	Sueca Suédoise	Outras Autres
			Longo curso ou pesca longinqua (Long cours ou pêche lointaine)	Cabotagem ou pesca ao alto (Cabotage ou pêche en haute mer)	Nav. costeira nacional e intern. (Nav. côtière nationale et intern.)	6										
1	2	3	4	5	6	7	8	9	10	11	12	13	14	15		
Movimento de todos os portos da metrópole — Mouvement de tous les ports de la métropole		Número	757	96	70	321	7	26	15	13	29	67	15	28	36	34
		Bruta	1.320.129	235.503	78.175	56.192	44.844	91.944	91.890	30.436	31.392	355.066	31.792	91.188	50.817	130.890
		Líquida	770.058	141.386	43.937	32.579	26.342	53.956	55.867	17.506	17.599	200.154	19.018	53.570	27.919	80.165
Embarcações entradas nos principais portos da metrópole — Embarcations entrées dans les ports principaux de la métropole	Lisboa	Número	287	35	9	121	3	13	4	2	13	29	7	15	17	19
		Arqueação	593.602	82.676	7.852	28.440	18.919	69.340	29.549	4.656	13.750	143.881	7.675	69.798	25.072	91.994
	Lisbonne	Número	344.691	49.858	4.940	16.319	11.306	39.122	17.864	2.571	7.848	77.838	4.828	40.827	12.634	58.736
		Arqueação	55	7	2	27	5	6	..	1	6	1
	Porto	Número	31.944	8.892	854	4.433	2.533	7.393	..	633	5.745	1.461
		Arqueação	16.404	5.004	410	2.573	1.307	3.333	..	387	2.566	824
	Leixões	Número	91	25	4	10	1	5	5	10	1	11	10	5
		Arqueação	199.277	62.983	..	1.028	25.925	20.071	7.173	7.452	4.083	14.261	7.419	13.426	17.801	17.655
	Setúbal	Número	118.080	37.657	..	400	15.036	13.219	4.380	4.180	2.263	7.301	4.267	7.989	11.369	10.019
		Arqueação	82	9	3	59	..	1	..	5	1	2	1	1
	Vila Real de Santo António	Número	29	4	6	11	1	3	4
		Arqueação	16.040	3.050	2.966	4.356	1.201	1.467	3.000
	Funchal	Número	8.994	1.790	2.024	2.368	616	591	1.605
		Arqueação	37	10	6	2	2	14	7	2
	(a) Ponta Delgada	Número	254.827	59.190	9.758	14.198	..	8.906	151.678	11.022
Arqueação		152.741	35.549	5.858	9.581	..	5.299	90.193	50	6.211	
Angra do Heroísmo	Número	x	x	x	x	x	x	x	x	x	x	x	x	x	x	
	Arqueação	x	x	x	x	x	x	x	x	x	x	x	x	x	x	
Horta	Número	26	3	10	12	1	
	Arqueação	21.185	3.353	9.768	857	7.207	
Horta	Número	12.545	2.046	5.452	687	4.360	
	Arqueação	20	..	7	1	1	
Horta	Número	80.162	..	9.297	35	21.615	8.201	793	31.490	..	7.331	..	1.100	
	Arqueação	46.760	..	5.477	167	13.191	4.773	77	18.588	..	4.367	..	120	
Embarcações entradas na metrópole — Embarcations entrées dans la métropole		Número	226	18	2	9	5	20	14	11	17	52	7	20	23	28
		Bruta	864.606	65.617	1.367	1.459	31.006	74.595	84.717	20.792	24.278	313.905	14.468	76.166	36.599	119.637
		Líquida	501.166	38.767	1.003	895	18.583	42.999	51.487	11.932	13.628	177.984	8.898	44.937	20.910	69.143
Procedentes do Império Colonial — Venant de l'Empire Colonial	Número	48.071	37.056	11.015	
	Arqueação	28.760	22.210	6.550	
Procedentes do estrangeiro — Venant de l'étranger	Número	219	12	2	9	5	20	14	11	17	52	7	20	23	27	
	Arqueação	816.535	28.561	1.367	1.459	31.006	74.595	84.717	20.792	24.278	313.905	14.468	76.166	36.599	108.622	
		Líquida	472.406	16.557	1.003	895	18.583	42.999	51.487	11.932	13.628	177.984	8.898	44.937	20.910	62.593
Embarcações entradas no continente — Embarcations entrées au continent		Número	206	20	9	10	5	20	6	11	14	37	6	20	22	26
		Bruta	652.164	73.666	7.851	1.860	31.006	74.595	43.692	20.792	14.579	148.564	7.261	77.099	36.524	114.675
		Líquida	375.507	43.763	4.940	1.160	18.583	42.999	25.864	11.932	8.252	79.891	4.538	45.543	20.860	67.192
Procedentes do Império Colonial	Número	4	3	11.015	
	Arqueação	19.972	8.957	6.550	
Procedentes das ilhas adjacentes — Venant des îles adjacentes	Número	186	6	7	1	1	1	
	Arqueação	63.550	41.241	6.484	401	8.264	..	7.160	
Procedentes do estrangeiro	Número	38.359	24.804	3.937	265	4.973	..	4.380	
	Arqueação	186	11	2	9	5	20	6	11	14	37	6	19	22	24	
		Bruta	568.642	23.463	1.367	1.459	31.006	74.595	43.692	20.792	14.579	148.564	7.261	68.835	36.524	96.500
		Líquida	325.241	13.592	1.003	895	18.583	42.999	25.864	11.932	8.252	79.891	4.538	40.570	20.860	56.262
Embarcações entradas nas ilhas adjacentes — Embarcations entrées aux îles adjacentes		Número	52	10	7	8	18	1	7	6	
		Bruta	924.396	57.503	6.266	41.025	183.168	7.207	7.331	15	
		Líquida	193.244	34.623	3.733	25.623	108.781	4.360	4.367	75	
Procedentes do continente	Número	16	6	7	3	6	
	Arqueação	48.404	24.311	6.266	17.827	
Procedentes do Império Colonial	Número	29.226	14.805	3.733	10.688	
	Arqueação	3	3	
Procedentes do estrangeiro	Número	28.099	28.099	
	Arqueação	16.853	16.853	
Procedentes do estrangeiro	Número	33	1	8	15	1	1	6	
	Arqueação	247.893	5.093	41.025	165.341	7.207	7.331	75	
		Líquida	147.165	2.965	25.623	98.093	4.360	4.367	50	

(a) Não foram recebidos elementos do porto de Ponta Delgada. — N'est pas compris le port de Ponta Delgada.

2.—Marinha mercante nacional. Carga desembarcada procedente do Império Colonial e estrangeiro
Marine marchande nationale. Chargements débarqués provenant de l'Empire Colonial et de l'étranger

JANEIRO A MARÇO 1948

Quantidades em toneladas—Quantités en tonnes

JANVIER—MARS 1948

Natureza da carga	Procedência — Provenance									Nature de la charge
	Total geral	Império Colonial							Estrangeiro	
		Total	Cabo Verde	Guiné	S. Tomé e Príncipe	Angola	Moçambique	Índia, Macau e Timor		
1	2	3	4	5	6	7	8	9	10	11
TOTAL GERAL	280.693	76.046	264	11.567	2.615	19.988	41.612	..	204.647	TOTAL GÉNÉRAL.
Total no continente	259.608	72.308	264	11.567	2.605	16.261	41.611	..	187.300	Total dans le continent.
Carga directa	257.411	71.088	264	11.554	2.605	15.244	41.421	..	186.323	Charge directe.
Açúcar	22.753	20.734	3.642	17.092	..	2.019	Sucre.
Algodão	17.400	16.960	3.481	13.479	..	440	Coton.
Amendoim	10.281	10.281	..	7.497	..	31	2.753	Arachide.
Arroz	4	4	..	3	..	1	Riz.
Bacalhau	3.985	3.985	Morue.
Cacau	2.102	2.102	2.102	Cacao.
Café	2.677	2.677	141	2.536	Café.
Carvão	20.871	20.871	Charbon.
Cobre em bruto	176	176	Cuivre en brut.
Cobre em obra	51	51	Cuivre en ouvrage.
Cocoonote	4.145	4.145	..	3.359	172	614	Palmist.
Copra	6.360	6.360	80	..	6.280	Coprah.
Couros	1.070	1.001	20	83	2	639	257	..	69	Cuir.
Feijão	26	26	10	16	Haricot.
Ferro e outros metais não especificados, em bruto	14.423	10	5	5	..	14.419	Fer et autres métaux non spécifiés, en brut.
Ferro e outros metais não especificados, em obra	2.585	49	13	16	..	20	2.536	Fer et autres métaux non spécifiés, en ouvrage.
Fosforites	37.240	37.240	Phosphate naturel.
Fuel-oil	23.983	23.983	Fuel-oil.
Gado	191	191	191	Bétail.
Gasóleo	5.976	5.976	Gas-oil.
Gasolina	17.936	17.936	Essence.
Nitrato de sódio	11.823	11.823	Nitrate de sodium.
Oleaginosas não especificadas	278	278	193	9	1	2	73	Oléagineuses non spécifiées.
Óleo de palma	675	675	..	180	77	418	Huile de palme.
Papel de jornal	7	7	Papier à journaux.
Petróleo	8.426	8.426	Pétrole.
Sisal	1.635	1.635	1.179	456	Sisal.
Tabaco	1.499	222	170	52	..	1.277	Tabac.
Trigo	5.542	5.542	Froment.
Diversas	33.285	3.738	33	407	30	2.310	958	..	29.547	Diverses.
Carga em trânsito	2.197	1.220	..	13	..	1.017	190	..	977	Charge en transit.
Açúcar	190	190	190	Sucre.
Amendoim	9	9	..	9	Arachide.
Café	407	407	407	Café.
Cobre em bruto	1	1	Cuivre en brut.
Ferro e outros metais não especificados, em bruto	192	192	Fer et autres métaux non spécifiés, en brut.
Ferro e outros metais não especificados, em obra	40	4	..	4	36	Fer et autres métaux non spécifiés, en ouvrage.
Papel de jornal	4	4	Papier à journaux.
Sisal	90	90	90	Sisal.
Tabaco	68	32	32	36	Tabac.
Diversas	1.196	478	488	708	Diverses.

2.—Carga desembarcada procedente do Império Colonial e estrangeiro— Janeiro a Março 1948.
Chargements débarqués provenant de l'Empire Colonial et de l'étranger— Janvier-Mars 1948.

Natureza da carga	Procedência									Nature de la charge
	Total geral	Império Colonial — <i>Empire Colonial</i>							Estrangeiro	
		Total	Cabo Verde	Guiné	S. Tomé e Príncipe	Angola	Moçambique	Índia, Macau e Timor		
1	2	3	4	5	6	7	8	9	10	11
Total nas ilhas	21.085	3.738	10	3.727	1	..	17.374	Total dans les îles.
Carga directa	21.085	3.738	10	3.727	1	..	17.347	Charge directe.
Açúcar	13	13	Sucré.
Arroz	51	50	50	1	Riz.
Bacalhau	143	143	Morue.
Cacau	68	68	68	Cacao.
Café	57	57	2	55	Café.
Coconote	6	6	6	Palmist.
Couros	26	26	26	Cuir.
Ferro e outros metais não especificados, em bruto	95	1	1	..	94	Fer et autres métaux non spécifiés, en brut.
Ferro e outros metais não especificados, em obra	2	2	Fer et autres métaux non spécifiés, en ouvrage.
Fuel-oil	12.413	12.413	Fuel-oil.
Milho	3.407	3.407	3.407	Maïs.
Óleo de palma	2	2	2	Huile de palme.
Papel de jornal	32	32	Papier à journaux.
Tabaco	59	59	Tabac.
Trigo	3.500	3.500	Froment.
Diversas	1.211	121	121	1.090	Diverses.

VII.—Crédito, bolsas e moeda. Crédit, bourses et monnaie

A.—Crédito—Crédit

1.—Situação bancária em 30 de Abril de 1948—*Situation bancaire au 30 Avril 1948*

Apuramento provisório (valores em contos)—*Éléments provisoires (valeurs en 1.000 «escudos»)*

Bancos, caixas, companhias de crédito e sociedades por quotas e nome colectivo e firmas individuais <i>Banques, caisses, compagnies de crédit et sociétés a responsabilité limitée et nom collectif et raisons personnelles</i>	Sedes	Activo— <i>Actif</i>				Passivo— <i>Passif</i>	
		Caixa— <i>En caisse</i>		Carteira comercial <i>Portefeuille commercial</i>	Empréstimos diversos <i>Avances diverses</i>	Depósitos à ordem <i>Dépôts a vue</i>	Depósitos a prazo <i>Dépôts à terme</i>
		Dinheiro em cofre <i>Espèces</i>	Dinheiro noutros bancos <i>Dépôts dans d'autres banques</i>				
1	2	3	4	5	6	7	8
TOTAL GERAL. . .	—	547.276	7.336.047	4.571.657	7.143.684	24.990.341	941.966
Bancos e casas bancárias—Total . .	—	446.885	4.172.403	4.548.220	2.792.384	16.853.653	748.268
Continente	—	441.503	4.155.151	4.506.653	2.748.701	16.787.938	735.847
Banco Agrícola e Industrial Visiense	Viseu	403	10.959	19.088	19.088	18.671	9.350
Banco da Agricultura	Lisboa	934	383	13.819	5.866	5.622	10.153
Banco do Alentejo	Evora	1.562	1.438	14.608	1.392	10.441	2.952
Banco do Algarve	Faro	2.029	2.794	16.263	3.141	18.641	2.220
Banco Aliança	Porto	13.122	30.544	49.351	25.920	120.254	9.327
Banco de Angola	Lisboa	1.342	846.402	22.473	76.753	140.314	..
Banco Borges & Irmão	Porto	49.233	181.303	325.257	138.080	683.572	125.858
Banco Burnay	Lisboa	3.614	92.890	9.185	17.234	140.248	1.254
Banco Espírito Santo e Comercial de Lisboa	Lisboa	82.201	720.791	917.446	267.198	2.318.482	63.512
Banco Ferreira Alves e Pinto Leite	Porto	4.645	8.184	40.938	15.614	59.214	6.172
Banco Fonseca, Santos & Viana	Lisboa	17.663	583.807	156.467	954.564	1.608.415	..
Banco Lisboa & Açores	Lisboa	61.373	340.096	607.479	95.253	1.099.255	63.228
Banco Nacional Ultramarino	Lisboa	49.616	880.934	1.131.307	536.840	1.422.338	160.020
Banco Pinto & Sotto Mayor	Lisboa	51.419	61.674	276.241	41.525	402.552	46.877
Banco de Portugal (a)	Lisboa	(b) 3.527	..	396.917	1.200	7.493.526	..
Banco Português do Atlântico	Porto	11.428	21.147	86.172	47.518	126.371	38.273
Banco Português do Continente e Ilhas	Lisboa	7.072	35.321	101.096	5.917	133.813	35.006
Banco Raposo de Magalhães	Alcobaça	5.023	4.160	40.185	1.858	38.801	21.581
Banco Regional de Aveiro	Aveiro	3.532	3	15.602	19.327	17.446	11.336
The Bank of London & South America, L ^{td} (Lisboa)	Lisboa	13.736	127.174	9.178	75.734	230.760	1.062
The Bank of London & South America, L ^{td} (Porto)	Porto	13.882	66.624	32.532	44.134	153.188	2.068
Crédit Franco-Portugais (Agên. de Lisboa e Porto)	Lisboa	19.391	49.718	33.227	103.971	171.360	..
Companhia Geral de Crédito Predial Português	Lisboa	3.081	2.206	58.525	142.185	64.078	60.605
Casas bancárias (inclui o movimento de treze estabelecimentos de crédito)	—	21.675	97.558	141.426	108.389	310.576	64.993
Ilhas	—	5.382	17.252	41.567	43.683	65.715	12.421
Banco Agrícola de S. Miguel	Ponta Delgada	223	138	684	11.798	161	12
Banco da Madeira	Funchal	1.480	7.641	23.954	12.244	25.608	6.471
Banco Micaelense	Ponta Delgada	2.690	95	7.012	1.547	9.470	511
Casas bancárias (inclui o movimento de dois estabelecimentos de crédito)	—	989	9.378	9.917	18.094	30.476	5.427
Caixas económicas—Total	—	100.391	3.163.644	23.437	4.351.300	8.136.688	193.698
Continente	—	98.107	3.153.805	8.089	4.319.056	8.100.728	171.345
Caixa de Crédito Portuense	Porto	67	264	..	2.924	1.780	1.218
Caixa Económica A Reforma	Porto	203	10	..	725	784	131
Caixa Económica de Abrantes	Abrantes	74	249	58	184
Caixa Econ. de Empreg. no Comércio de Lisboa	Lisboa	39	269	..	1.093	1.134	..
Caixa Económica da Guarda	Guarda	140	1.100	8.089	3.163	16.295	..
Caixa Econ. do Montepio Comercial e Industrial	Lisboa	746	8.282	..	23.018	30.775	..
Caixa Económica do Porto	Porto	83	120	..	1.031	1.080	149
Caixa Económica Social	Porto	33	204	..	908	926	139
Caixa Económica de Vila Nova de Gaia	Gaia	39	85	..	1.275	2.028	48
Caixa Geral de Depósitos (Estado)	Lisboa	65.268	3.000.240	..	3.894.342	(c) 7.450.247	169.476
Montepio Geral	Lisboa	31.415	143.231	..	390.328	595.621	..
Ilhas	—	2.284	9.839	15.348	32.244	35.960	22.353
Caixa Económica de Angra do Heroísmo	A. do Heroísmo	217	3.092	2.418	4.763	5.924	4.317
Caixa Económica Faialense	Faial	67	2.165	631	2.261
Caixa Económica do Funchal	Funchal	3	3.049	..	11.234	13.062	..
Caixa Económica Gonçalves Zarco	Funchal	3	180	..	158	294	..
Caixa Económica da Misericórdia de P. Delgada	Ponta Delgada	9	2	719	2	19	544
Caixa Económica da Misericórdia da Povoação	Povoação	295	138	1.769	698	1.648	852
Caixa Económica do Montepio Madeirense	Funchal	49	444	..	4.229	3.067	..
Caixa Económica do Montepio Terceirense	A. do Heroísmo	408	1.075	2.767	1.911	2.886	3.714
Caixa Económica Picoense	Pico	24	1	..	557	178	186
Caixa Económica da Ribeira Grande	Ponta Delgada	185	257	2.373	633	1.637	1.207
Caixa Econ. da Misericórdia de A. do Heroísmo	A. do Heroísmo	202	1.014	2.348	2.143	4.126	4.323
Caixa Econ. da Soc. Coop. Previd. Operária	Horta	287	2	..	2.652	457	2.292
Caixa Económica da Vila da Praia da Vitória	Praia da Vitória	535	585	2.954	1.099	2.031	2.657
Bancos, casas bancárias } No continente—Total	—	539.610	7.308.956	4.514.742	7.067.757	24.888.666	907.192
e caixas económicas } Nas ilhas—Total . .	—	7.666	27.091	56.915	75.927	101.675	34.774

(a) Situação relativa à última quarta-feira do mês. (b) Moeda divisionária. Para «encaixe-ouro» e «outras reservas», vide quadro «Situações semanais» deste Banco. (c) Estão incluídos 478.451 contos, referentes a depósitos obrigatórios, e 150.717 contos de depósitos da Caixa Económica Postal.

2.—Situação bancária — Resumo mensal — Situation bancaire — Résumé mensuel

1.000.000 esc.

Rubricas — Rubriques	1948				1947							
	IV	III	II	I	XII	XI	X	IX	VIII	VII	VI	V
1	2	3	4	5	6	7	8	9	10	11	12	13
Bancos, casas bancárias e caixas económicas <i>Banques, banquiers et caisses d'épargne</i>												
Activo — Actif:												
Caixa (conjunto) — <i>Caisse (ensemble)</i>	7.883	8.257	8.376	8.106	8.529	8.279	8.573	8.612	8.574	8.777	9.320	9.081
Dinheiro em cofre — <i>Espèces</i>	547	663	565	504	725	579	607	594	576	561	610	649
Idem noutros bancos — <i>Dépôts dans l'autres banques</i>	7.336	7.594	7.811	7.602	7.804	7.700	7.966	8.018	7.998	8.216	8.710	8.432
Carteira comercial — <i>Portefeuille commercial</i>	4.572	4.500	4.517	4.536	4.511	4.416	4.331	4.295	4.322	4.335	4.394	4.480
Empréstimos — <i>Avances diverses</i>	7.144	7.124	6.892	6.863	6.552	6.350	6.396	6.122	5.872	5.779	5.594	5.387
Passivo — Passif:												
Depósitos (conjunto) — <i>Dépôts (ensemble)</i>	25.932	26.387	26.852	26.733	27.108	27.002	27.249	27.642	27.715	27.994	28.863	29.012
À ordem — <i>À vue</i>	24.990	25.434	25.887	25.751	26.139	26.023	26.293	26.690	26.770	27.028	27.888	28.038
A prazo — <i>À terme</i>	942	953	965	982	969	979	956	952	945	966	975	974
Bancos e casas bancárias <i>Banques et banquiers</i>												
Activo:												
Caixa (conjunto)	4.619	4.863	4.700	4.618	4.950	4.415	4.418	4.368	4.066	4.157	4.485	4.375
Dinheiro em cofre	447	567	477	406	631	492	519	507	490	477	524	545
Idem noutros bancos	4.172	4.296	4.223	4.212	4.319	3.923	3.899	3.861	3.576	3.680	3.961	3.830
Carteira comercial	4.548	4.478	4.497	4.515	4.491	4.393	4.307	4.270	4.297	4.309	4.367	4.453
Empréstimos	2.792	2.905	2.822	2.776	2.766	2.663	2.767	2.674	2.606	2.620	2.589	2.478
Passivo:												
Depósitos (conjunto)	17.602	18.043	18.409	18.571	19.083	18.844	19.107	19.460	19.417	19.589	20.605	20.794
À ordem	16.854	17.284	17.637	17.786	18.312	18.071	18.363	18.725	18.691	18.849	19.859	20.052
A prazo	748	759	772	785	771	773	744	735	726	740	746	742
Caixas económicas <i>Caisses d'épargne</i>												
Activo:												
Caixa (conjunto)	3.264	3.394	3.676	3.488	3.579	3.863	4.155	4.244	4.508	4.620	4.835	4.707
Dinheiro em cofre	100	95	88	97	94	87	88	87	86	84	86	104
Idem noutros bancos	3.164	3.299	3.588	3.391	3.485	3.776	4.067	4.157	4.422	4.536	4.749	4.603
Carteira comercial	23	21	21	21	21	24	24	25	25	26	27	26
Empréstimos	4.351	4.218	4.070	4.087	3.786	3.688	3.628	3.447	3.267	3.159	3.005	2.909
Passivo:												
Depósitos (conjunto)	8.331	8.344	8.444	8.162	8.026	8.158	8.142	8.183	8.298	8.405	8.258	8.218
À ordem	8.137	8.150	8.251	7.965	7.827	7.952	7.930	7.966	8.079	8.179	8.029	7.986
A prazo	194	194	193	197	199	206	212	217	219	226	229	232

Vide observação ao quadro 1, p. 295 — *Voir note au tableau 1, p. 295.*

3. — Banco de Portugal — Banque du Portugal

Situações semanais — Situations hebdomadaires

1948

Designação	Em 7 de Abril <i>Au 7 Avril</i> Escudos	Em 14 de Abril <i>Au 14 Avril</i> Escudos	Em 21 de Abril <i>Au 21 Avril</i> Escudos	Em 28 de Abril <i>Au 28 Avril</i> Escudos	Désignation
1	2	3	4	5	6
ACTIVO					
I. Reservas (artigos 26.º e 27.º dos estatutos e Decreto n.º 22.496, de 4 de Maio de 1933):					I. Réserves (articles 26 et 27 des statuts et décret n.º 22.496, du 4 mai 1933):
1. Ouro em barra e amoeado	4.454.614.534	4.432.528.948	4.401.609.129	4.393.621.515	1. Oren lingots et monnayé.
2. Disponibilidades em moeda estrangeira	4.242.173.096	4.220.040.872	4.187.945.366	4.181.013.490	2. Disponibilités en monnaies étrangères.
II. Outras garantias (artigo 29.º dos estatutos):					II. Autres garanties (article 29 des statuts):
1. Diversas disponibilidades em ouro e em moeda estrangeira	6.412.265.100	6.354.457.934	6.282.193.204	6.269.053.524	1. Disponibilités diverses en or et en monnaies étrangères.
2. Títulos da dívida pública portuguesa	267.462.336	267.583.032	270.359.040	270.359.040	2. Titres de la dette publique portugaise.
3. Dívida do Estado	1.012.660.790	1.012.660.790	1.012.660.790	1.012.660.790	3. Dette de l'Etat.
4. Tesouro Público — c/c	4. Compte-courant du Trésor Public.
5. Carteira comercial	87.529.569	90.505.626	89.569.937	86.623.287	5. Portefeuille commercial.
6. Empréstimos e suprimentos	1.200.000	1.200.000	200.000	1.200.000	6. Avances.
III. Outras verbas do activo:					III. Divers:
1. Moeda divisionária	3.743.299	3.747.502	3.648.885	3.526.743	1. Monnaie d'appoint.
2. Diversos títulos de crédito	152.139.050	152.441.170	152.479.311	152.070.581	2. Divers titres.
3. Carteira comercial (diversos)	310.171.982	310.637.048	309.390.777	310.293.610	3. Portefeuille commercial.
4. Diversos empréstimos e suprimentos	4. Avances.
5. Edifícios, móveis e máquinas	16.978.270	13.344.194	12.865.898	12.866.024	5. Immeubles de service, matériel et mobilier.
6. Diversos	342.510.357	328.194.545	322.950.788	334.290.949	6. Divers.
IV. Valores depositados	1.723.959.728	1.723.505.188	1.719.583.483	1.720.850.243	IV. Valeurs en dépôt de garantie et autres.
Total	19.027.408.111	18.910.846.849	18.765.456.608	18.748.428.786	Total.
PASSIVO					
V. Capital realizado	100.000.000	100.000.000	100.000.000	100.000.000	V. Capital versé.
VI. Fundos de reserva:					VI. Fonds de réserve:
1. Fundo geral de reserva	14.164.182	14.164.182	14.164.182	14.164.187	1. Fonds général de réserve.
2. Fundo especial de reserva	81.464.182	81.464.182	81.464.182	81.464.182	2. Fonds spécial de réserve.
VII. Notas em circulação	8.397.761.620	8.332.607.380	8.287.348.920	8.327.113.910	VII. Billets en circulation.
VIII. Outras responsabilidades-escudos à vista:					VIII. Autres engagements en «escudos» à vue:
1. Depósitos e contas correntes:					1. Comptes courants et comptes de dépôt de fonds:
a) Tesouro Público — c/c	1.355.990.763	1.421.977.698	1.315.764.130	1.255.976.325	a) Trésor Public.
b) Junta do Crédito Público	30.725.644	29.287.792	104.030.362	102.920.591	b) Comité du Crédit Public.
c) Bancos e banqueiros	5.965.927.935	5.888.994.195	5.819.492.259	5.858.007.561	c) Banques et banquiers.
d) Outros depósitos	61.094.089	45.896.107	45.746.333	44.121.377	d) Autres dépôts de fonds.
e) Diversos	302.267.379	303.747.246	303.932.176	262.086.301	e) Divers.
2. Cheques a pagar	6.692.398	4.800.821	12.158.290	17.111.597	2. Traités à vue.
IX. Responsabilidades em moeda estrangeira:					IX. Engagements en monnaies étrangères:
1. Saldos no estrangeiro e outras responsabilidades (artigo 28.º dos estatutos)	252.463.085	252.433.198	251.476.282	252.529.521	1. Soldes créditeurs à l'étranger et autres engagements (article 28 des statuts).
2. Diversos	734.897.106	711.968.861	710.296.009	712.084.006	2. Divers.
X. Outras verbas do passivo	1.723.959.728	1.723.505.187	1.719.583.483	1.720.850.243	X. Divers.
XI. Credores de valores depositados					XI. Dépositants de valeurs en dépôt de garantie et autres.
Total	19.027.408.111	18.910.846.849	18.765.456.608	18.748.428.786	Total.
Proporção das reservas para as responsabilidades-escudos à vista					
<i>Couverture des engagements en «escudos» à vue</i>					
Reservas	8.696.787.629	8.652.569.820	8.589.554.495	8.574.635.005	Réserves.
Menos os saldos no estrangeiro e outras responsabilidades (artigo 28.º dos estatutos)	252.463.085	252.433.198	251.476.282	252.529.521	Moins les soldes créditeurs à l'étranger et autres engagements (article 28 des statuts).
Total	8.444.324.544	8.400.136.622	8.338.078.213	8.322.105.484	Total.
Notas em circulação	8.397.761.620	8.332.607.380	8.287.348.920	8.327.113.910	Billets en circulation.
Outras responsabilidades-escudos à vista	7.722.698.207	7.694.703.858	7.601.123.550	7.540.223.751	Autres engagements «escudos» à vue.
Total	16.120.459.827	16.027.311.238	15.888.472.470	15.867.337.661	Total.
Proporção	52,38 %	52,41 %	52,47 %	52,44 %	Proportion.
Taxa de desconto directo: 2 1/2 %					Taux de l'escompte direct: 2 1/2 %
Taxa de redesconto: 2 %					Taux du réescompte: 2 %

4. — Câmaras de Compensação — *Chambres de Compensation*

MAIO 1948

Movimento geral — *Mouvement général*

MAI 1948

Associados <i>Sociétaires ou membres</i>	Efeitos <i>Effets</i>				Saldos apurados por compensação <i>Saldes obtenus par compensation</i>	
	Admitidos à compensação <i>Admis à la compensation</i>		Liquidados por compensação <i>Réglés par compensation</i>		Devedores <i>Débiteurs</i> — Contos <i>1.000 «escudos»</i>	Credores <i>Créditeurs</i> — Contos <i>1.000 «escudos»</i>
	Quantidade <i>Quantité</i>	Importância <i>Montant</i> — Contos <i>1.000 «escudos»</i>	Quantidade <i>Quantité</i>	Importância <i>Montant</i> — Contos <i>1.000 «escudos»</i>		
1	2	3	4	5	6	7
Lisboa						
Banco de Portugal	3.318	192.485	4.225	293.078	179.768	79.175
Banco Nacional Ultramarino	12.539	377.383	20.209	402.032	111.256	86.607
Caixa Geral de Depósitos, Crédito e Previdência	3.392	152.688	8.059	366.085	270.039	56.643
Banco Lisboa & Açores	19.630	328.735	17.930	334.868	64.489	58.356
Banco Espírito Santo e Comercial de Lisboa	32.994	659.181	29.058	718.583	160.291	100.889
Banco Pinto & Sotto Mayor	7.195	138.039	6.706	114.309	18.967	42.697
José Henriques Totta, Limitada	6.292	245.539	3.807	71.881	9.312	182.969
Banco FONSECAS, Santos & Viana	23.381	727.909	17.871	516.517	75.050	286.402
Banco Borges & Irmão (agência de Lisboa)	8.577	115.772	9.453	120.378	38.747	34.141
Total	117.318	2.937.731	117.318	2.837.731	927.879	927.879
Porto						
Caixa Filial do Banco de Portugal	3.769	67.253	2.559	115.994	6.071	54.812
Banco Nacional Ultramarino (filial do Porto)	3.541	81.908	10.991	111.894	5.473	35.460
Caixa Geral de Depósitos, Crédito e Previdência	1.748	9.600	1.953	27.267	516	18.182
Banco Aliança	7.507	98.863	7.369	102.408	11.552	15.698
Banco Borges & Irmão	11.534	162.870	9.402	126.724	47.362	11.215
Banco Espírito Santo e Comercial de Lisboa (filial)	14.178	164.130	8.768	120.352	46.240	2.461
Banco Lisboa & Açores (filial)	3.748	56.202	3.830	53.235	12.454	9.488
Banco Pinto & Sotto Mayor (filial)	3.821	66.233	4.974	49.185	22.613	5.565
Total	49.846	707.059	49.846	707.059	152.281	152.281

Resumo mensal — *Résumé mensuel*

Especificação <i>Spécification</i>	1947								1948				
	IV	V	VI	VII	VIII	IX	X	XI	XII	II	III	IV	V
1	2	3	4	5	6	7	8	9	10	11	12	13	14
Lisboa e Porto													
Efeitos liquidados — <i>Effets liquidés</i>:													
N.º (1.000)	163	167	153	160	145	150	165	163	178	147	172	172	167
1.000.000 esc.	3.390	3.764	3.556	3.636	3.051	3.166	3.667	3.517	4.130	3.288	3.778	3.798	3.645
Lisboa													
Efeitos liquidados:													
N.º (1.000)	114	117	109	115	102	105	115	113	125	105	123	121	117
1.000.000 esc.	2.710	3.040	2.914	2.963	2.462	2.575	2.965	2.855	3.386	2.708	3.050	3.098	2.938
Porto													
Efeitos liquidados:													
N.º (1.000)	49	50	44	45	43	45	50	50	53	42	49	51	50
1.000.000 esc.	680	714	642	673	589	591	702	662	744	580	728	700	707

6.—Taxa média de juro real dos títulos de rendimento fixo

Taux moyen d'intérêt réel des titres à revenu fixe

Meses Mois	Dívida pública <i>Dette publique</i>			Obrigações <i>Obligations</i>			
	Conjunto <i>Ensemble</i>	Consolidado <i>Perpétuelle</i>	Externo <i>Extérieure</i>	Conjunto <i>Ensemble</i>	Caminhos de ferro <i>Chemins de fer</i>	Diversas <i>Diverses</i>	
1	2	3	4	5	6	7	
Malo	1938	3,76	3,83	3,64	5,89	7,07	4,99
	1939	3,83	3,83	3,84	5,72	7,16	4,74
	1940	3,96	3,82	4,34	6,75	9,44	4,58
	1941	3,80	3,76	4,04	7,08	10,81	4,42
	1942	3,10	3,01	3,52	5,23	7,32	3,94
	1943	2,67	2,62	2,85	4,20	5,14	3,72
	1944	2,86	2,85	3,04	4,35	5,37	3,67
	1945	2,85	2,90	2,91	4,10	4,81	3,40
1946	2,79	2,83	3,00	4,99	7,66	3,37	
1947	2,93	2,98	3,12	3,50	4,84	3,22	
1948	Janeiro	3,07	3,13	3,20	3,48	3,48	3,48
	Fevereiro	3,06	3,14	3,33	3,47	3,47	3,47
	Março	3,08	3,15	3,33	3,46	3,45	3,46
	Abril	3,09	3,16	3,44	3,47	3,44	3,49
	Maió	3,13	3,19	3,45	3,45	3,44	3,46

B.—Bolsas de títulos—Bourses des valeurs mobilières

1.—Índice de cotações na Bolsa de Fundos de Lisboa

Nombre-índice des cours à la Bourse des valeurs mobilières de Lisbonne

Base: média mensal do 1.º trimestre de 1938=100

Base: moyenne mensuelle du 1er trimestre 1938=100

Meses Mois	Títulos de rendimento fixo <i>Titres à revenu fixe</i>						Títulos de rendimento variável (ações) <i>Titres à revenu variable (actions)</i>						
	Dívida pública <i>Dette publique</i>			Obrigações <i>Obligations</i>			Con- junto <i>Ensem- ble</i>	Bancos <i>Banques</i>	Seguros <i>Assuran- ces</i>	Caminhos de ferro <i>Chemins de fer</i>	Colo- niais <i>Coloniales</i>	Diversas <i>Diverses</i>	
	Con- junto <i>Ensem- ble</i>	Conso- lidada <i>Perpétuelle</i>	Externa <i>Exté- rieure</i>	Con- junto <i>Ensem- ble</i>	Caminhos de ferro <i>Chemins de fer</i>	Diversas <i>Diverses</i>							
1	2	3	4	5	6	7	8	9	10	11	12	13	
Malo	1938	99,74	99,54	99,56	102,91	105,76	99,60	96,30	96,46	100,01	103,40	96,70	96,14
	1939	97,90	99,54	95,91	105,94	104,49	104,87	89,05	89,32	105,72	79,65	86,64	91,23
	1940	94,68	99,80	84,86	89,76	79,29	108,50	88,85	100,49	113,74	77,71	127,55	80,46
	1941	98,69	101,41	91,16	85,58	69,18	112,43	86,78	94,77	120,93	178,19	102,73	76,34
	1942	120,96	122,84	104,64	115,88	102,17	126,14	179,44	168,12	246,69	399,51	268,50	152,94
	1943	140,42	145,52	129,24	144,30	145,55	133,60	232,91	266,78	344,65	466,94	342,19	196,17
	1944	131,12	133,78	121,14	139,33	139,27	135,44	211,86	242,91	307,71	481,94	331,96	166,14
	1945	131,57	131,45	126,56	147,82	155,50	146,17	238,48	256,65	314,36	551,60	410,72	192,79
1946	134,38	134,73	122,76	121,45	97,61	147,47	247,68	297,85	341,90	585,83	504,21	165,44	
1947	127,97	127,95	118,05	173,15	154,53	154,37	238,13	305,38	332,87	361,60	517,54	152,55	
1948	Janeiro	122,12	121,81	115,10	174,18	214,96	142,84	207,17	301,22	321,96	359,17	449,29	121,25
	Fevereiro	122,53	121,43	110,61	174,67	215,56	143,24	201,68	284,09	321,76	359,17	441,97	119,27
	Março	121,75	121,04	110,61	175,15	216,83	143,64	200,36	284,70	325,56	323,26	439,80	117,40
	Abril	121,33	120,66	107,07	174,67	217,43	142,40	200,72	283,00	324,12	272,56	444,19	117,35
	Maió	119,80	119,52	106,78	175,70	217,43	143,64	198,48	282,44	322,99	303,26	450,32	112,00

2. — Índices da quantidade de títulos transaccionados na Bolsa de Fundos de Lisboa
Nombres-índices de la quantité de valeurs vendues à la Bourse des valeurs mobilières de Lisbonne

Base: média mensal do 1.º trimestre de 1938=100

Base: moyenne mensuelle du 1er trimestre 1938=100

Meses Mois	Títulos de rendimento fixo <i>Titres à revenu fixe</i>						Títulos de rendimento variável (acções) <i>Titres à revenu variable (actions)</i>						
	Dívida pública <i>Dette publique</i>			Obrigações <i>Obligations</i>			Con- juncto <i>Ensem- ble</i>	Bancos <i>Banques</i>	Seguros <i>Assuran- ces</i>	Caminhos de ferro <i>Chemins de fer</i>	Colo- niais <i>Colo- niales</i>	Diver- sas <i>Diver- ses</i>	
	Con- juncto <i>Ensem- ble</i>	Conso- licada <i>Perpé- tuelle</i>	Ex- terna <i>Exté- rieure</i>	Con- juncto <i>Ensem- ble</i>	Caminhos de ferro <i>Chemins de fer</i>	Diver- sas <i>Diver- ses</i>							
1	2	3	4	5	6	7	8	9	10	11	12	13	
Maio	1938	48,20	33,35	40,16	95,79	100,77	91,43	97,40	131,94	47,90	49,06	173,05	85,12
	1939	62,86	74,56	64,55	91,97	90,64	94,19	93,50	160,03	129,39	94,34	82,22	90,03
	1940	94,18	63,53	167,11	75,82	89,98	62,74	99,61	65,90	56,68	79,25	267,42	75,14
	1941	58,38	63,12	40,75	53,38	66,96	44,15	66,22	138,58	32,25	15,09	105,28	52,21
	1942	231,85	403,56	12,19	134,59	98,35	150,96	296,10	455,40	180,73	83,02	784,94	210,59
	1943	68,83	105,36	5,53	133,20	97,80	166,87	126,94	193,83	80,34	15,09	431,56	74,24
	1944	80,19	99,20	5,64	70,75	26,54	106,12	127,96	140,43	115,27	143,40	199,85	115,60
	1945	52,06	83,23	4,47	19,84	24,89	17,67	135,34	93,83	120,99	56,60	366,44	99,56
1946	76,01	107,75	20,78	81,99	47,36	110,94	198,74	142,75	18,70	62,26	494,93	160,55	
1947	82,29	124,72	12,46	46,57	40,97	53,63	159,96	160,34	5,34	39,62	555,38	100,56	
1948	Janeiro	63,24	92,61	4,66	41,45	10,02	65,88	96,21	124,23	24,24	24,53	224,95	76,44
	Fevereiro	131,29	123,93	41,43	84,20	14,87	137,95	119,08	189,35	6,87	1,89	332,94	84,56
	Março	107,28	127,18	57,05	112,24	12,89	188,91	113,68	130,09	29,20	3,77	342,73	78,32
	Abril	127,94	114,10	17,44	44,79	16,41	67,56	120,58	111,42	11,26	16,98	355,07	86,83
	Maio	83,68	95,82	8,88	47,35	20,04	69,55	87,33	60,34	4,77	35,85	273,57	61,30

3. — Bolsas de títulos. Transacções efectuadas nas Bolsas de Lisboa e Porto
Bourses des valeurs mobilières. Transactions effectuées aux Bourses de Lisbonne et Porto

MAIO 1948

MAI 1948

Designação dos títulos e sua classificação <i>Désignation des valeurs et leur classification</i>	Número de títulos transaccionados <i>Quantité de valeurs vendues</i>			Designação dos títulos e sua classificação <i>Désignation des valeurs et leur classification</i>	Número de títulos transaccionados <i>Quantité de valeurs vendues</i>		
	Maio <i>Mai</i>		Janeiro a Maio na Bolsa de Lisboa <i>Janvier- Mai à la Bourse de Lisbonne</i>		Maio <i>Mai</i>		Janeiro a Maio na Bolsa de Lisboa <i>Janvier- Mai à la Bourse de Lisbonne</i>
	Total nas Bolsas de Lisboa e Porto <i>Total aux Bourses de Lisbonne et Porto</i>	Na Bolsa de Lisboa <i>Na Bourse de Lisbonne</i>			Total nas Bolsas de Lisboa e Porto <i>Total aux Bourses de Lisbonne et Porto</i>	Na Bolsa de Lisboa <i>Na Bourse de Lisbonne</i>	
1	2	3	4	5	6	7	8
I série. Fundos de Estado <i>Fonds d'État</i>							
I grupo. Do Estado Português							
Consolidado:							
2 1/2 %/o, 1943	5.717	5.677	37.541				
3 0/8, 1942	7.016	6.544	37.506				46
3 1/2 %/o, 1941	2.826	2.826	10.641				1
Centenários, 4 %/o, 1940	726	736	5.601				
Obrigações do Tesouro:							
2 1/2 %/o, 1942	730	730	4.880				
2 1/2 %/o, 1943	150	150	5.000				
2 1/2 %/o, 1944	40	40	1.660				
2 1/2 %/o, 1945	1.470	1.470	5.620				
2 1/2 %/o, 1946	310				
3 1/2 %/o, 1.ª, 2.ª, 3.ª, 4.ª e 5.ª séries	5.840	5.840	31.310				
Externo:							
3 %/o, 1.ª série	102	92	244				
3 %/o, 1.ª série (carimbado)	76	76	3.784				
3 %/o, 2.ª série				
3 %/o, 2.ª série (carimbado)	25	35	546				
3 %/o, 3.ª série	80	79	275				
3 %/o, 3.ª série (carimbado)	143	143	1.318				
Cautelas, sem juro	179	179	2.514				
Cautelas, sem juro (carimbado)	148	148	3.483				
II grupo. De Estados estrangeiros Brasileiros							
Empréstimo de 5 %/o, 1914 (<i>Funding</i>), t. £ 20				46
Empréstimo de 5 %/o, 1914 (<i>Funding</i>), t. £ 100				1
II série. Acções <i>Actions</i>							
I grupo. De estabelecimentos de crédito							
Bancos:							
Alentejo	67	46	241				
Aliança	77	..	97				
Angola	115	115	226				
Espirito Santo e Comerc. de Lisboa	37	37	290				
Ferreira Alves e Pinto Leite	170	40	272				
Fonsecas, Santos & Viana	6	6	15				
Lisboa & Açores	56	56	2.208				
Nacional Ultramarino	1.748	1.738	12.297				
Pinto & Sotto Maior	10				
Portugal	40	10	455				
Português do Continente e Ilhas	20	..	176				
Crédito Predial (Geral)	1.025	1.025	10.338				

3.—Bolsas de títulos. Transacções efectuadas nas Bolsas de Lisboa e Porto.—Maio 1948.

Bourses des valeurs mobilières. Transactions effectuées aux Bourses de Lisbonne et Porto.—Mai 1948.

Designação dos títulos e sua classificação	Número de títulos transaccionados			Designação dos títulos e sua classificação	Número de títulos transaccionados		
	Maio		Janeiro a Maio na Bolsa de Lisboa		Maio		Janeiro a Maio na Bolsa de Lisboa
	Total nas Bolsas de Lisboa e Porto	Na Bolsa de Lisboa			Total nas Bolsas de Lisboa e Porto	Na Bolsa de Lisboa	
1	2	3	4	5	6	7	8
II grupo. De sociedades extractivas e transformadoras				Agrícola das Neves			
Águas:				Agrícola Ultramarina			
Cusia	580	580	5.930	Boror	545	545	1.916
Lisboa (antigas)	20	20	435	Cabinda	885	885	2.568
Lisboa, 1934	355	355	2.900	Colonial do Buzi	3.087	3.062	12.401
Lisboa, 1936	1	1	1.525	Fomento Colonial	1.602	1.600	6.050
Cimento Tejo	25	25	561	Iha do Príncipe	252	252	2.095
Cimentos de Leiria	360	310	2.450	Moçambique	34.525	34.525	222.979
Gás e Electricidade	14.452	14.242	79.267	Zambézia	9.130	9.130	60.986
Hidro-Eléctrica Alto Alentejo	911	911	5.903	Bela Vista	82	82	82
Hidro-Eléctrica Portuguesa	10	10	580	III série. Obrigações			
Industrial Aliança (Sociedade)	485	385	1.077	<i>Obligations</i>			
Industrial de Portugal e Colónias	16.206	16.142	131.094	I grupo. De estabelecimentos de crédito			
Portuguesa de Pesca	161	145	1.153	Banco Nacional Ultramarino, 4 1/2 %/o, cup., ouro	65
Prestamista Portuguesa	10	10	10	Crédito Predial, 3 1/2 %/o, 1945	400	400	4.300
Tabacos (Companhia Portuguesa de)	827	777	9.586	II grupo. Sociedades extractivas e transformadoras			
Tabacos de Portugal	204	204	1.301	Águas de Lisboa, 4 1/2 %/o	53	53	482
Tabaqueira (A)	46	46	66	Águas de Lisboa, 5 %/o	49	49	2.314
União Eléctrica Portuguesa	925	825	840	Empresa Nacional de Publicidade, 5 %/o	443	443	1.264
Vidago, Melgaço & Pedras Salgadas	5	5	40	Federação Nacional dos Industriais de Moagem, 5 %/o
III grupo. De sociedades transportadoras				Gás e Electricidade, 3 3/4 %/o	224	224	2.077
Companhia dos Caminhos de Ferro Portugueses, 1932 (ordinárias)	70	Gás e Electricidade, 3 1/2 %/o	140	140	756
Companhia dos Caminhos de Ferro Portugueses (privilegiadas)	480	480	1.474	União Eléctrica Portuguesa, 4 %/o	475	375	2.052
Companhia Nacional de Caminhos de Ferro	905	905	961	União Eléctrica Portuguesa, 4 1/2 %/o	542	542	2.873
Companhia Colonial de Navegação	382	372	1.438	Hidro-Eléctrica da Serra da Estrela, 3 %/o	15	15	505
Companhia Nacional de Navegação	1.878	1.748	5.761	III grupo. Sociedades transportadoras			
IV grupo. De companhias de seguros				Comp. Nac. de Cam. de Ferro, 4 1/2 %/o, 1. ^a e 2. ^a séries, cup.	70	70	211
Bonança, liberadas	Comp. Cam. de Ferro do Norte de Portugal— Conversão 5 %/o	934	934	3.772
Fidelidade, liberadas	Sociedade Estoril, 5 %/o	825	825	1.725
Garantia, liberadas	25	Companhia Portuguesa para a Construção e Exploração do Caminho de Ferro, 3 1/2 %/o, cup.	105
Mundial, liberadas	15	15	292	V grupo. De sociedades coloniais			
Nacional, liberadas	Açúcar de Angola	1.352	1.347	6.135
Portuguesa de Seguros, liberadas	Agrícola do Cassequel (Sociedade)	620	575	6.280
Sagres, liberadas	8	8	98				
Tagus, liberadas				

Observação. — Foram ainda transaccionados: **Em Lisboa:** Acções: Companhias: Geral de Angola, 1.015; Eléctrica das Beiras, 210; Eléctricos ord., 445; Diamantes de Angola, 100; Hidro-Eléctrica do Zêzere, 10; Roça Plateau e Milagrosa, 5. **No Porto:** Acções: Banco Regional de Aveiro, 5.

Nota. — As transacções efectuadas durante o mês de Maio na Bolsa de Lisboa atingiram 49:569.231\$70 e na do Porto 1:243.399\$ — *Pendant le mois d'avril le montant des transactions effectuées à la Bourse de Lisbonne a été 49:569.231\$70 et a celle de Porto 1:243.399\$.*

C. — Moeda — Monnaie

1. — Câmbio — Changes

Praças Places	Unidade de cotação Unité de cotation	Médias mensais — Moyennes mensuelles												
		1947						1948						
		VI	VII	VIII	IX	X	XI	XII	I	II	III	IV	V	
1	2	3	4	5	6	7	8	9	10	11	12	13	14	
Câmbios sobre as principais praças estrangeiras <i>Cours des changes sur les principales places étrangères</i>														
Londres . . .	£ esterlina	100\$50	100\$50	100\$50	100\$50	100\$50	100\$50	100\$50	100\$50	100\$50	100\$50	100\$50	100\$50	100\$50
Paris . . .	Franco	\$21,2	\$21,2	\$21,2	\$21,2	\$21,2	\$21,2	\$21,2	\$21,2	\$08,3	\$08,3	\$08,3	\$08,3	
Madrid . . .	Peseta	2\$29,9	(a) 2\$29,9	2\$29,9	(a) 2\$29,9	(a) 2\$29,9	(a) 2\$29,9	(a) 2\$29,9	(a) 2\$29,9	(a) 2\$29,9	(a) 2\$29,9	(a) 2\$29,9	(a) 2\$29,9	
Roma . . .	Lira	1\$25,8	(a) 1\$25,8	1\$25,8	(a) 1\$25,8	(a) 1\$25,8	(a) 1\$25,8	(a) 1\$25,8	(a) 1\$25,8	(a) 1\$25,8	(a) 1\$25,8	(b) 1\$25,8	..	
Nova-Iorque	Dólar	25\$01,5	25\$01,5	25\$01,5	25\$06,5	25\$06,5	25\$06,5	25\$06,5	25\$06,5	25\$06,5	25\$06,5	25\$06,5	25\$06,5	
Berlim . . .	Reichsmark	9\$90,2	(a) 9\$90,2	9\$90,2	(a) 9\$90,2	(a) 9\$90,2	(a) 9\$90,2	(a) 9\$90,2	(a) 9\$90,2	(a) 9\$90,2	(a) 9\$90,2	(a) 9\$90,2	(a) 9\$90,2	
Genebra . . .	Franco S. ^{co}	5\$84,5	5\$84,5	5\$84,5	5\$84,5	5\$84,5	5\$84,5	5\$84,5	5\$84,5	5\$84,5	5\$84,5	5\$84,5	5\$84,5	
Amsterdão	Florim	9\$39,8	9\$39,8	9\$39,8	9\$39,8	9\$39,8	9\$39,8	9\$39,8	9\$39,8	9\$39,8	9\$39,8	9\$39,8	9\$39,8	
Bruxelas . . .	Franco B. ^{co}	\$56,8	\$56,8	\$56,8	\$56,8	\$56,8	\$56,8	\$56,8	\$56,8	\$56,8	\$56,8	\$56,8	\$56,8	
Estocolmo	Coroa S. ^{ca}	6\$96	6\$96	6\$96	6\$96,8	6\$97,5	6\$97,5	6\$97,5	6\$97,5	6\$97,5	6\$97,5	6\$97,5	6\$97,5	
Oslo . . .	Coroa N. ^{ca}	5\$03,7	5\$03,7	5\$03,7	5\$03,7	5\$02,5	5\$03,7	5\$03,7	5\$03,7	5\$03,7	5\$03,7	5\$03,7	5\$03,7	
Copenhague	Coroa D. ^{ca}	5\$19,7	5\$19,7	5\$19,7	5\$19,7	5\$19,7	5\$19,7	5\$19,7	5\$19,7	5\$19,7	5\$19,7	5\$19,7	5\$19,7	
Buenos Aires	Peso	6\$16,8	6\$16,8	6\$16,8	6\$19,3	6\$21,4	6\$21,4	6\$21,4	6\$21,4	6\$21,4	6\$22,4	6\$26,8	6\$27,2	
Câmbios de diversas praças estrangeiras sobre Lisboa <i>Cours des changes de diverses places étrangères sur Lisbonne</i>														
Londres . . .	{ Escudos por £ 1 }	100\$20	100\$20	100\$20	100\$20	100\$20	100\$20	100\$20	100\$20	100\$20	100\$20	100\$20	100\$20	

(a) Clearing. (b) Até 12 de Abril, data em que deixou de ter cotação.

2. — Cotações do ouro e da prata em Londres — Cours de l'or et de l'argent à Londres

Por onça troy — Par once troy (31,103481 grs.)

Períodos Périodes	Ouro fino — Or fin						Prata standard (37/40) — Argent standard (Em pence — En pence)		
	Máxima — Plus haut		Mínima — Plus bas		Média — Moyen		Máxima Plus haut	Mínima Plus bas	Média Moyen
	Shillings	Pence	Shillings	Pence	Shillings	Pence			
1	2	3	4	5	6	7	8	9	10
1936	142	8,5	137	2,5	140	8,431	22,9375	19	20,07485
1937	142	7,5	139	3,5	140	9,011	21,5	18,1875	20,0674
1938	150	..	139	5	142	6,288	20,5825	18,375	19,52277
1939	168	..	148	2	155	1,672	23,5	16,0625	20,55788
1940	168	..	168	..	168	..	23,5	20,0625	22,23124
1941	168	..	168	..	168	..	23,5	23,1875	23,43944
1942	168	..	168	..	168	..	23,5	23,4375	23,49950
1943	168	..	168	..	168	..	23,5	23,5	23,5
1944	168	..	168	..	168	..	23,5	23,5	23,5
1945	172	3	168	..	170	4,536	44	25,5	30,51
1946	172	3	172	3	172	3	55,5	44	48,70
1947	172	3	172	3	172	3	55,5	37	44,44
1948 — Janeiro a Maio	172	3	172	3	172	3	45	45	45

3. — Relação entre valores-ouro e a moeda corrente — Rapport entre la valeur-or et la monnaie courante

1948

Espécies Espèces	Janeiro a Maio Janvier-Mai
À paridade de 4\$50 (1911) — À parité de 4\$50	4.456,267
{ Agio do ouro, % — Agio de l'or	45,5627
{ Preço de 1\$-ouro (escudos) — Prix de 1\$-or	86,3933
À paridade de 110\$ (1931) — À parité de 110\$	1,8639
{ Agio do ouro, % — Agio de l'or	205\$03,2
{ Preço de 1\$-ouro (escudos) — Prix de 1\$-or	

VIII.—Propriedade. Propriété

2.—Construção de edificios nas sedes dos concelhos e zonas de turismo Immeubles construits dans les chefs-lieux des «concelhos» et zones de tourisme

1.º TRIMESTRE 1948

1.º TRIMESTRE 1948

Distritos Districts Cidades de Lisboa e Porto Villes de Lisbonne et Porto	Total			Edifícios segundo o número de pavimentos Immeubles selon le nombre d'étages								Pavimentos	Superfície coberta	Edifícios	Pavimentos	Superfície coberta				
	Edifícios Immeubles	Pavimentos Étages	Superfície coberta Surface bâtie	Total	1	2	3	4	5	Mais de 5 Plus de 5	Pavimentos						Superfície coberta	Edifícios	Pavimentos	Superfície coberta
	1	2	3	4	5	6	7	8	9	10	11						12	13	14	15
Total	695	1.279	122.509	459	184	174	65	20	9	7	895	56.697	119	138	42.276					
Continente—Continent	644	1.213	119.171	416	153	162	65	20	9	7	840	53.962	115	132	42.072					
Aveiro	48	82	5.949	32	9	22	1	56	3.576	7	10	1.237					
Beja	6	10	1.107	4	2	2	6	860					
Braga	18	28	5.205	6	1	2	3	14	679	11	12	4.354					
Bragança	13	25	2.991	11	1	10	21	1.796					
Castelo Branco	22	39	9.625	11	5	4	1	1	20	1.970	5	9	4.878					
Coimbra	20	35	2.228	15	2	12	1	29	1.971	1	1	188					
Évora	6	9	929	3	2	1	4	369	2	2	300					
Faro	18	24	3.495	9	5	4	13	881	7	7	2.083					
Guarda	2	5	315	1	..	1	2	233					
Leiria	27	60	4.239	21	7	5	3	6	50	2.655	3	3	665					
Lisboa	143	348	29.106	117	36	29	24	12	9	7	302	21.394	17	17	4.512					
Portalegre	7	9	884	7	6	..	1	9	884					
Porto	209	395	35.978	115	28	59	28	230	10.510	37	44	16.245					
Santarém	23	39	4.832	15	12	1	1	1	21	1.823	1	1	860					
Setúbal	58	63	8.076	38	34	4	42	2.918	18	19	5.000					
Viana do Castelo	4	5	417	3	3	170					
Vila Real	4	10	560	4	..	2	2	10	560					
Viseu	16	27	3.235	7	3	4	11	883	3	4	1.580					
Ilhas—Îles	51	66	3.338	43	31	12	55	2.735	4	6	204					
Angra do Heroísmo	1					
Horta	1	2	66	1	2	66					
Ponta Delgada	2	3	408	1	1	84					
Funchal	48	61	2.864	42	31	11	53	2.669	3	5	120					
Cidade de Lisboa—Ville de Lisbonne	49	206	12.909	44	..	2	14	12	9	7	182	9.388	1	1	1.055					
Cidade do Porto—Ville du Porto	102	226	14.993	47	3	18	26	117	4.896	17	19	3.440					
Total	77	5	37	27	1	4	3	202	18.948	40	44	4.588								
Continente—Continent	76	5	36	27	1	4	3	200	18.624	37	41	4.513								
Aveiro	6	..	5	1	13	1.086	3	3	50								
Beja	1	..	1	2	207	1	2	40								
Braga	1	..	1	2	172								
Bragança	2	..	2	4	1.195								
Castelo Branco	4	2	1	1	7	352	2	3	2.425								
Coimbra	4	5	69								
Évora	1	..	1	3	260								
Faro	1	..	1	3	75	1	1	456								
Guarda	1	..	1	3	82								
Leiria	3	..	2	1	7	919								
Lisboa	4	1	3	23	5	6	734								
Portalegre								
Porto	38	2	15	17	1	3	..	102	8.563	19	19	660								
Santarém	7	..	4	3	17	2.149								
Setúbal	1	..	1	1	99	1	1	59								
Viana do Castelo	1	..	1	2	247								
Vila Real	1	1	20								
Viseu	5	..	4	1	11	752	1	1	75								
Ilhas—Îles	1	..	1	2	324	3	3	75								
Angra do Heroísmo								
Horta								
Ponta Delgada	1	..	1	2	324								
Funchal	3	3	75								
Cidade de Lisboa—Ville de Lisbonne	4	1	3	23	2.466								
Cidade do Porto—Ville du Porto	26	1	5	16	1	3	..	78	6.185	12	12	472								

Observação.— Por falta de manifesto não inclui os edificios construídos no concelho de Ponta Delgada— Observation.— Pour défaut d'informations, les immeubles construits dans le «concelho» de Ponta Delgada ne sont pas inclus.

IX.—Finanças públicas. Finances publiques

1.—Rendimentos cobrados nas circunscrições aduaneiras

Revenus perçus dans les circonscriptions douanières

1.000 escudos

Designação <i>Désignation</i>	Anos e meses <i>Années et mois</i>		1948				1947							
			IV	III	II	I	XII	XI	X	IX	VIII	VII	VI	V
	1		2	3	4	5	6	7	8	9	10	11	12	13
Por circunscrições aduaneiras — Par circonscriptions douanières			132.738	138.789	106.798	106.010	139.000	123.555	139.135	148.288	134.006	130.750	120.003	123.907
Alfândega de Lisboa — <i>Douane de Lisbonne</i>			94.504	99.889	80.836	84.820	87.386	89.571	97.969	98.555	101.819	97.017	84.557	90.052
Alfândega do Porto — <i>Douane de Porto</i>			34.960	35.358	23.459	18.081	46.915	29.571	37.102	45.525	28.887	29.258	31.568	29.592
Alfândega do Funchal — <i>Douane de Funchal</i>			1.877	2.472	1.456	2.076	3.330	3.144	2.184	2.361	1.668	2.428	2.368	2.760
Alfândega de Ponta Delgada — <i>Douane de Ponta Delgada</i>			827	493	616	688	687	766	904	1.054	1.078	1.108	873	727
Alfândega de Angra do Heroísmo — <i>Douane d'Angra do Heroísmo</i>			429	379	276	271	423	365	671	496	428	584	421	514
Alfândega da Horta — <i>Douane de Horta</i>			141	198	155	74	259	138	305	297	126	355	216	262
Por verbas de receita — Par rubriques de recette			132.738	138.789	106.798	106.010	139.000	123.555	139.135	148.288	134.006	130.750	120.003	123.907
Direitos de importação — Droits d'importation . .			97.030	103.360	74.729	78.959	98.123	88.868	101.400	112.066	98.656	101.028	91.274	92.628
Sobre produtos das colónias — <i>Sur produits des colonies:</i>														
Cereais — <i>Céréales</i>			0	1	..	49	..	0	..	6
Vários géneros e mercadorias — <i>Différents produits et marchandises</i>			7.143	5.664	5.979	4.742	9.972	7.035	12.265	3.181	6.167	3.720	3.336	5.469
Sobre produtos do estrangeiro — <i>Sur produits de l'étranger:</i>														
Cereais — <i>Céréales</i>			170	165	55	170	113	152	169	155	170	176	165	182
Tabaco em rama — <i>Tabac brut</i>			15.486	20.737	13.754	16.381	10.331	11.139	15.315	15.068	19.304	15.513	13.871	15.742
Tabaco manufacturado — <i>Tabac manufacturé</i>			985	689	828	1.706	1.655	1.081	708	1.098	1.271	1.598	1.545	1.373
Algodão — <i>Coton</i>			98	44	31	14	39	18	28	17	25	18	8	32
Carvão de pedra — <i>Charbon</i>			198	406	165	267	470	39	900	928	975	622	1.180	773
Vários géneros e mercadorias — <i>Différents produits et marchandises</i>			72.950	75.655	53.917	55.679	75.543	69.403	72.015	91.570	70.744	79.381	71.169	69.051
Direitos de exportação — Droits d'exportation . .			5.061	5.043	4.722	4.810	4.872	5.438	5.314	5.172	4.568	3.992	3.448	4.255
De vinho licoroso e engarrafado — <i>De vins liquoreux et en bouteilles</i>			174	181	68	101	107	107	106	133	140	223	165	174
De vinho não especificado — <i>De vins non spécifiés</i>			40	42	26	24	39	45	30	33	19	21	19	23
Fixos, de vários géneros e mercadorias — <i>Fixes, de différents produits et marchandises</i>			2.828	2.735	2.684	2.680	2.886	2.841	3.377	3.039	1.839	1.726	1.300	2.042
<i>Ad valorem</i>			2.019	2.085	1.944	2.005	1.840	2.445	1.801	1.967	2.520	2.022	1.964	2.016
Impostos — Impôts			22.230	22.025	20.442	15.067	27.822	21.972	23.597	23.012	23.125	17.314	17.760	18.583
Do selo — <i>Du timbre</i>			1.086	1.111	1.053	968	1.209	1.240	1.249	1.210	1.199	1.303	1.199	1.274
De salvação nacional — <i>De salut national</i>			17.089	15.874	15.543	9.461	20.693	14.533	14.972	14.467	15.292	9.331	10.176	11.253
Do pescado — <i>Sur le poisson</i>			2.902	3.264	2.774	3.515	4.649	4.678	5.752	5.547	5.174	5.201	4.781	4.868
De tonelagem — <i>De tonnage</i>			392	510	469	427	427	447	474	490	455	450	510	454
Do comércio marítimo — <i>Sur le commerce maritime</i>			713	937	555	654	531	993	1.045	1.242	907	940	1.023	685
Outros — <i>Autres</i>			48	329	48	42	313	81	105	56	98	89	71	49
Outras receitas — Autres recettes			8.417	8.361	6.905	7.174	8.183	7.277	8.824	8.038	7.657	8.416	7.521	8.441
Emolumentos — <i>Emoluments</i>			4.145	4.486	3.333	3.669	3.977	3.699	4.068	4.124	3.751	4.403	3.593	4.181
Multas — <i>Amendes</i>			132	159	226	187	134	158	233	104	227	153	186	126
Portos e barras — <i>Ports et entrées</i>			1.733	1.721	1.570	1.346	1.838	1.513	1.871	1.728	1.716	1.577	1.571	1.677
Taxas de tráfego — <i>Taxes de trafic</i>			530	517	418	443	635	524	530	504	568	606	539	595
Porcentagem sobre as cobranças dos corpos administrativos — <i>Pourcentage sur les recouvrements des corps administratifs</i>			105	97	84	89	141	108	126	175	142	148	133	127
Porcentagem sobre as cobranças dos organismos corporativos — <i>Pourcentage sur les recouvrements des organismes corporatifs</i>			561	468	344	307	407	373	487	397	354	333	298	433
Diversas — <i>Diverses</i>			1.211	913	930	1.133	1.051	902	1.509	1.006	899	1.196	1.201	1.302

3.— Situação da dívida fluante — Situation de la dette flottante

Valores em contos — Valeurs en 1.000 «escudos»

Designação das contas <i>Désignation des comptes</i>	1947					
	XI	X	IX	VIII	VII	VI
1	2	3	4	5	6	7
Contas correntes no País <i>Comptes courants dans le Pays</i>						
Caixa Geral de Depósitos, Crédito e Previdência	58.237	244.607	161.794	184.485	61.700	7.034
Banco de Portugal	1.832.859	1.816.130	2.144.665	1.964.448	2.113.687	2.289.194
Contas correntes e depósitos em moeda estrangeira <i>Comptes courants et dépôts en monnaies étrangères</i>						
Contravalor em contos — Contre-valeur en 1.000 «escudos»:						
Baring Brothers & C ^o , Limited, Londres	3.911	4.745	5.592	6.068	6.255	1.466
Midland Bank, Limited, Londres	4.104	4.103	4.103	4.100	4.061	4.031
Anglo-Portuguese Colonial and Overseas Bank, Limited, Londres	43.229	66.169	59.641	54.053	53.123	60.782
Crédit Lyonnais, França	886	531	531	531	531	531
Chase National Bank of the City of New-York	61.277	69.054	78.470	49.281	45.488	65.386
Société de Banque Suisse, Bâle	2.250	630	307	650	367	1.552
Banque des Règlements Internationaux, Bâle	8.497	8.497	8.497	8.497	8.497	8.497
Banco de Portugal (barras de ouro — <i>or en lingots</i>)	433.490	433.490	433.490	433.490	433.490	433.490
Banque Franco-Portugaise d'Outre-Mer, França	210	210
Saldo credor — Solde créditeur	2.448.950	2.648.166	2.897.090	2.705.603	2.727.199	2.871.963
Valor em moeda estrangeira — Valeur en monnaie étrangère:						
Baring Brothers & C ^o , Limited, Londres	Libras	34.605	42.951	51.415	56.184	10.158
	Florins	17.424	17.424	17.424	17.424	17.424
	Dólares	11.534	11.534	11.534	11.534	11.534
Midland Bank, Limited, Londres	Libras	37.611	37.597	37.597	37.568	36.878
	Fr. belgas	605.748	605.748	605.748	605.748	605.748
Anglo-Portuguese Colonial and Overseas Bank, Limited, Londres	Libras	432.293	661.693	596.405	540.527	531.232
Crédit Lyonnais, França — Fr. franceses	4.217.217	2.529.053	2.529.053	2.529.053	2.529.053	2.529.053
Chase National Bank of the City of New-York — Dólares	2.461.901	2.774.359	3.152.691	1.979.941	1.827.553	2.626.982
Société de Banque Suisse, Bâle — Fr. suíços	386.895	108.383	52.748	111.710	63.070	266.931
Banque des Règlements Internationaux, Bâle — Reichsmark	862.500	862.500	862.500	862.500	862.500	862.500
Banco de Portugal (barras de ouro) — Dólares	17.416.247	17.416.247	17.416.247	17.416.247	17.416.247	17.416.247
Banque Franco-Portugaise d'Outre-Mer, França	Fr. franceses	1.000.000	1.000.000

XII.—Notícias estatísticas. Informations statistiques

República Dominicana.—*Organização dos serviços.*—Pelo Regulamento de Novembro de 1947 compete ao Conselho Nacional de Estatística, além da direcção, orientação e coordenação técnica de todos os serviços de estatística, a redacção dos programas de estudo desta disciplina na Universidade e a preparação, enumeração e revisão dos censos nacionais e de quaisquer outros, parciais ou gerais, para fins puramente administrativos. O apuramento, tabulação e publicação dos seus resultados incumbe à Direcção-Geral de Estatística.

Em cada quinze anos a contar de 1935 será levantado um censo nacional, que abrangerá: prédios e fogos, população, agro-pecuária, indústria e comércio.

Todos os corpos administrativos contribuirão monetária e anualmente para um fundo, que o Estado receberá e acumulará, destinado à execução do censo nacional.

Os dias assinalados para a realização do censo da população serão de suspensão de trabalho, devendo todas as pessoas permanecer em suas casas nas horas indicadas.

As faltas cometidas pelos recenseados ou pelos funcionários recenseadores serão punidas com penas que podem ir até prisão e impostas pelos juizes dos lugares onde se praticou a infracção.

A negação ou falsidade das informações, as alterações dos dados recebidos e o fornecimento ou publicidade de elementos totais ou parciais a pessoas estranhas constituem faltas.

A Direcção-Geral de Estatística foi criada pela lei de Novembro de 1935.

Ao director, que também exercerá o cargo de vice-presidente do Conselho Nacional de Estatística, compete: determinar os formulários e fixar os métodos que de vém servir ou reger a notação, centralização e conservação dos dados estatísticos; a forma de publicação das estatísticas de cada ramo; e submeter aos tribunais competentes os infractores da lei e regulamentos sobre estatística.

Além da biblioteca, que está a cargo do Serviço Central e para a qual existe a obrigação legal, por parte dos editores, de remeter um volume de cada obra publicada, a este compete a distribuição dos formulários pelas entidades notadórias e o estabelecimento de relações com as instituições similares estrangeiras.

Os diversos ramos estatísticos estão distribuídos pelas oito secções actualmente existentes, cada uma com a competência total em relação à natureza dos assuntos que lhes corresponde. As secções são as seguintes:

Demográfica.—Nascimentos, perfilhações, casamentos, divórcios, naturalizações, mortes e movimento migratório.

République Dominicaine.—*Organisation des services.*—Aux termes du règlement de novembre 1947, appartiennent au Conseil National de Statistique, outre la direction, l'orientation et la coordination technique de tous les services de statistique, la rédaction des programmes d'étude de cette matière à l'Université, et la préparation, l'énumération et la révision des recensements nationaux, ou tous autres, partiels ou généraux, réalisés à des fins purement administratives. Le calcul, la mise en tableaux et la publication des résultats de ces recensements appartiennent à la Direction Générale des Statistiques.

Tous les quinze ans, à partir de 1935, sera réalisé un recensement national, qui englobera: les immeubles et les logements, la population, l'agriculture et l'élevage, l'industrie et le commerce.

Tous les corps administratifs contribueront financièrement, chaque année, à un fonds, reçu et accumulé par l'Etat, et destiné à l'exécution du recensement national.

Les jours fixés pour la réalisation du recensement de la population, le travail sera suspendu, et toutes les personnes devront rester à leur domicile aux heures indiquées.

Les infractions commises par les recensés ou par les fonctionnaires chargés du recensement seront punies de peines pouvant aller jusqu'à la prison, imposées par les juges des localités où aura été pratiquée l'infraction.

Le refus de fournir des informations, les informations fausses, les altérations des données reçues et la transmission d'éléments totaux ou partiels à des personnes étrangères au service constituent infraction.

La Direction Générale des Statistiques a été créée par la loi de novembre 1935.

Il appartient au directeur, qui exercera également les fonctions de vice-président du Conseil National des Statistiques: de rédiger les formules et d'établir les méthodes destinées à la notation, à la centralisation et à la conservation des données statistiques; ainsi que la forme de publication des statistiques de chaque branche; de soumettre aux tribunaux compétents les infractions à la loi et aux règlements sur les statistiques.

Le Service Central est chargé de la bibliothèque, à laquelle les éditeurs sont légalement obligés de remettre un exemplaire de chaque livre publié. Appartiennent en outre au Service Central la distribution des formules aux services de notation et l'établissement de relations avec les institutions similaires à l'étranger.

Les diverses branches statistiques sont réparties entre les huit sections actuellement existantes, chacune avec compétence totale quant à la nature des questions qui lui sont confiées. Les sections sont les suivantes:

Démographie.—Naissances, adoptions, mariages, divorces, naturalisations, décès et mouvement migratoire.

Do censo. — Documentação e dados relativos aos censos nacionais e regionais e maneira de manter em dia as cifras correspondentes aos mesmos.

Sociográfica. — Instrução pública e particular, belas-artes, justiça, religião, organização do trabalho, grêmios, associações de todo o gênero e tudo que se refira a assuntos de carácter social.

Produção e economia. — Agricultura, pecuária, florestas, pesca, caça, minas, consumo, indústrias em geral, vias de comunicação e meios de transporte, riqueza privada, moeda, crédito, custo de vida, seguros, bancos e comércio em geral.

Geográfica e climatológica. — Divisão política e administrativa, propriedade, elaboração e actualização de planos e estudos geográficos, topográficos e climatológicos.

Governo e administração. — Eleições, corpos militares e policiais, pessoal administrativo, finanças e bens nacionais e regionais.

Publicações. — Confecção de quadros, gráficos comparativos, desenho e todo o serviço destinado à preparação e publicação das estatísticas.

Estudos especiais.

Os funcionários, particulares e associações de qualquer classe têm a obrigação de fornecer todos os dados e informes de carácter estatístico que sejam pedidos, e estes últimos devem apresentar aos delegados do director os livros de contabilidade e documentos de qualquer natureza que permitam estabelecer a verdade sobre os dados que interessem ao serviço de estatística.

Todos os elementos estatísticos serão natureza confidencial e serão utilizados unicamente na preparação da estatística geral sem nenhuma menção particular, cabendo aos funcionários estatísticos penas que vão até prisão, se houver qualquer divulgação.

Quem deixe de fornecer dados ou informes ou os dê falsos, adulterados ou intencionalmente incompletos, ou não cumpra com os prazos fixados, e bem assim os que opuserem resistência ou se negarem a mostrar elementos informativos aos delegados do director, serão castigados com multas.

Em cada localidade existirá uma comissão de estatística, a quem compete a notação e remessa à Direcção-Geral dos dados por esta solicitados.

Cada comissão será constituída por três pessoas, residentes na localidade, sabendo ler e escrever, devendo o professor ou professora fazer parte dela.

O cargo é honorário e gratuito.

As comissões de estatística são órgãos da Direcção-Geral de Estatística.

Nota. — Referências a este País — *Boletim* n.º 8, 1947.

Recensement. — Documentation et données relatives aux recensements nationaux et régionaux et manière de maintenir à jour les nombres qui y correspondent.

Sociographie. — Instruction publique et privée, beaux-arts, justice, religion, organisation du travail, associations syndicales et autres relatives à des questions de caractère social.

Production et économie. — Agriculture, élevage, forêts, pêche, chasse, mines, consommation, industries en général, voies de communication et moyens de transports, richesse privée, monnaie, crédit, coût de la vie, assurances, banques et commerce en général.

Géographie et climatologie. — Division politique et administrative, élaboration et mise à jour de plans et études géographiques, topographiques et climatologiques.

Gouvernement et administration. — Elections, armée et police, personnel administratif, finances, biens nationaux et régionaux.

Publications. — Etablissement de tableaux, graphiques comparatifs, dessin et tout service destiné à la préparation et à la publication des statistiques.

Etudes spéciales.

Les fonctionnaires, les particuliers et les associations de toute catégorie sont obligés de fournir toutes les données et informations de caractère statistique qui leur seront demandées, et ces derniers devront présenter aux délégués du directeur les livres de comptabilité et documents de toute nature permettant d'établir la vérité sur les données qui intéressent le service de statistique.

Tous les éléments statistiques sont de nature confidentielle et ne seront utilisés que pour l'élaboration de la statistique générale, sans aucune mention particulière; en cas de divulgation de ces éléments, les fonctionnaires peuvent être punis de peines allant jusqu'à la prison.

Sera punie d'amende toute personne qui ne fournira pas les données ou informations demandées, ou bien qui fournira des données inexactes, altérées ou intentionnellement incomplètes, ou bien au-delà des délais fixés, ou bien encore qui opposera une résistance ou qui se refusera à montrer les éléments d'information aux délégués du directeur.

Dans chaque localité sera établie une commission de statistique, à qui il appartiendra de noter et de remettre à la Direction Générale les données sollicitées par cette dernière.

Chaque commission se composera de trois personnes, résidant dans la localité, sachant lire et écrire; l'instituteur ou l'institutrice en feront obligatoirement partie.

Cette charge est honorifique et gratuite.

Les commissions de statistique sont des organes de la Direction Générale des Statistiques.

Note. — Références à ce Pays — *Bulletin* n.º 8, 1947.

XIII.—Bibliografia. Bibliographie

Publicações entradas na biblioteca de 1 a 31 de Maio de 1948.

Publications entrées à la bibliothèque du 1^{er} au 31 mai 1948

Publicações nacionais *Publications nationales*

Metrópole

- Amatus Lusitanus* — Revista de Medicina e Cirurgia — Vol. 6 — N.º 6 — 1947 — VI.
- Anais do Observatório Central Meteorológico do Infante D. Luis* — Observações de Lisboa — I parte — Vol. 67 — 1929.
- Boletim* — Direcção Geral das Alfândegas — 1947 — 1.º trimestre.
- Idem* — Direcção Geral da Indústria — N.ºs 555, 556, 557, 558 e 559 — 1948 — 28/IV, 5/V, 12/V, 19/V e 26/V.
- Idem* — Faculdade de Direito da Universidade de Coimbra — Vol. 23 — Fasc. 2 — 1947.
- Idem* — Instituto Superior de Higiene do Dr. Ricardo Jorge — N.º 8 — 1947.
- Idem* — Junta Nacional da Cortiça — N.º 114 — 1948 — IV.
- Idem* — Junta Nacional da Marinha Mercante — N.º 8 — 1948 — IV.
- Idem* — Sindicato Nacional dos Empregados Bancários do Distrito de Lisboa — 3.ª série — N.º 16 — 1948.
- Idem* — Sociedade de Geografia de Lisboa — N.ºs 1/2 — 1948 — I/II.
- Boletim da Casa do Douro* — Federação dos Vinicultores da Região do Douro — N.º 28 — 1948 — IV.
- Boletim Financeiro* — Banco Português do Atlântico — N.º 4 — 1948 — IV.
- Boletim Geral das Colónias* — Agência Geral das Colónias — N.º 275 — 1948 — V.
- Boletim de Informação* — Serviços Médico-Sociais da Federação das Caixas de Previdência — N.ºs 1, 2 e 3 — 1948 — I, II e III.
- Boletim Mensal* — Comissariado do Desemprego — 1948 — III e IV.
- Broteria* — Vol. 46 — N.º 4 — 1948 — IV.
- Cadernos Mensais de Estatística e Informação* — Instituto do Vinho do Porto — N.º 99 — 1948 — III.
- Escola Portuguesa* — Direcção-Geral do Ensino Primário — N.ºs 704, 705, 706, 707 e 708 — 1948 — 22/IV, 29/IV, 6/V, 13/V e 20/V.
- Gazeta das Aldeias* — N.ºs 2.134 e 2.135 — 1948 — 1/V e 16/V.
- Gazeta de Matemática* — N.º 35 — 1948 — II.
- Indústria Portuguesa* — Associação Industrial Portuguesa — N.º 241 — 1948 — III.
- Jornal do Pescador* — Junta Central das Casas dos Pescadores — N.º 112 — 1948 — IV.
- Ocidente* — Vol. 34 — N.º 121 — 1948 — V.
- Parecer sobre as Contas Gerais do Estado* — Assembleia Nacional — 1946.
- Pinhal e Resina* — Junta Nacional dos Resinosos — Vol. 2 — 1948 — IV.
- Situação Económica na Província* — Banco de Portugal — 1945 — I/XII.
- Revista de Contabilidade e Comércio* — Trimestrário de Cultura Económica — N.º 60 — 1947 — X/XII.
- Revista Oficial* — Sindicato Nacional dos Construtores Civis — N.ºs 93 e 94 — 1948 — I e II.
- Revista Semanal de Publicações Económicas e Financeiras* — Banco de Portugal — N.ºs 51, 52, 53, 54 e 55 — 1948 — 26/IV, 4/V, 10/V, 17/V e 24/V.
- Serviço Informativo* — Junta Nacional das Frutas — N.ºs 40 e 41 — 1948 — 30/IV e 15/V.
- Suplemento n.º 2 à Lista de Faróis de 1946* — Direcção de Faróis — 1948.
- Tabela dos valores para a cobrança dos direitos de exportação das mercadorias sujeitas a tributação «ad valorem»* — Direcção-Geral das Alfândegas — 1948.

Guiné

- Boletim Cultural da Guiné Portuguesa* — Governo da colónia — Número especial — 1947 — X.
- Boletim Trimestral de Estatística* — Secção Técnica de Estatística — N.º 4 — 1947 — 4.º trimestre.

Angola

- Actividade Económica de Angola — Revista de Estudos Económicos, Propaganda e Informação* — Direcção dos Serviços de Economia e dos Organismos de Coordenação Económica — N.º 18 — 1948 — I.
- Mensário Administrativo* — Direcção dos Serviços de Administração Civil — N.º 5 — 1948 — I.

Publicações estrangeiras *Publications étrangères*

Alemanha

- Bayern in Zahlen* — Bayerisches Statistisches Landesamt — N.º 3 — 1948 — III.
- Monthly Statistical Bulletin* — The Control Commission for Germany (British Element) — N.º 4 — 1948 — I.

Argentina

- Boletín Estadístico* — Dirección de Estadística — Secretaria de Industria y Comercio — N.º 4 — 1946 — IV/XII.
- Boletín del Ministerio de Justicia e Instrucción Pública de la Nación Argentina* — Dirección General de Informaciones y Biblioteca — N.º 91 — 1947 — IX.

Austrália

- Quarterly Statistical Abstract* — Government Statistician's Department — N.º 327 — 1947 — 30/IX.
- Statistische Nachrichten* — Österreichischen Statistischen Zentralamt — N.º 4 — 1948 — 25/IV.
- Statistisches Jahrbuch der Stadt Linz* — Statistisches Amt der Stadt Linz — 1946.

Bélgica

- Bélgica* — Comissariado Geral Belga de Turismo — N.º 2 — 1948 — III/IV.
- Bulletin* — Chambre de Commerce d'Anvers — 1948 — 18/IV e 1/V.
- Idem* — Chambre de Commerce Belge au Portugal — N.º 78 — 1948 — III.
- Bulletin d'Information et de Documentation* — Banque Nationale de Belgique — Vol. 2 — N.º 6 — 1947 — XII e Vol. 1 — N.º 1 — 1948 — I.
- Bulletin de l'Institut de Recherches Économiques et Sociales* — Université Catholique de Louvain — N.ºs 1, 2/4, 3 e 5 — 1947 — I, VI, VII e IX.
- Bulletin Mensuel* — Chambre de Commerce et d'Industrie du Centre — N.º 164 — 1948 — IV.

Bolívia

- Boletín* — Banco Central de Bolivia — N.º 77 — 1947 — VII/IX.

Brasil

- Anuário Estatístico do Distrito Federal — Estatística Sanitária, Social e Judiciária* — Departamento de Geografia e Estatística — Vol. 3 — 1947.
- Boletim* — Instituto do Açúcar e do Alcool — Seção de Estatística — N.º 7 — 1947/1948 — XII.
- Boletim Geográfico* — Conselho Nacional de Geografia — N.ºs 44 e 45 — 1946 — XI e XII e n.ºs 46, 47, 48, 49, 50, 51, 52, 53, 54 e 55 — 1947 — I, II, III, IV, V, VI, VII, VIII, IX e X.
- Boletim do Ministério do Trabalho, Indústria e Comércio* — Serviço de Estatística da Previdência e Trabalho — N.º 146 — 1946 — X.
- Brasil Trade Journal* — Conselho Federal do Comércio Exterior — Vol. 3 — N.º 2 — 1947 — IV/VI.
- Comércio de Cabotagem do Brasil — Resumo Mensal* — Serviço de Estatística Econômica e Financeira — 1946/1947 — I/XI.
- Comércio Exterior do Brasil com os Estados Unidos* — Idem — 1945/1946.
- Idem com a Suíça* — Idem — 1943/1945.
- Idem — Exportação de algodão em rama* — Idem — 1945/1947 — I/IX e I/X.
- Idem — Exportação de algodão em rama por países de destino* — Idem — 1946/1948 — I.
- Idem — Exportação de café por países de destino* — Idem — 1946/1948 — I.
- Idem — Exportação de tecidos de algodão por países de destino* — Idem — 1946/1948 — I.
- Idem, por mercadorias, segundo os países* — Idem — Vol. II — 1942/1943.
- Idem, por mercadorias, segundo os portos* — Idem — Vol. 3 — 1941/1942 e vol. 2 — 1942/1943.
- Idem — Resumo mensal* — Idem — 1945/1947 — I/VII.
- Idem — Idem — Exportação* — Idem — 1947/1948 — I.
- Conjuntura Econômica* — Centro de Análise da Conjuntura Econômica — Fundação Getúlio Vargas — N.ºs 1 e 2 — 1947 — XI e XII e n.ºs 1, 2 e 3 — 1948 — I, II e III.
- Dados e índices econômico-financeiros relativos ao Distrito Federal e à cidade de São Paulo* — Serviço de Estatística Econômica e Financeira — 1946/1947 — XII.
- Estatísticas Econômicas* — Idem — 1937/1947 — I/VI.
- Estudos Brasileiros de Demografia* — Fundação Getúlio Vargas — Vol. 1 — N.ºs 1 e 2 — 1946 — II e X e n.º 3 — 1947 — VII.
- Estudos Brasileiros de Economia* — Idem — Vols. 1 e 2 — 1946 — VI e VII.
- Informações do Brasil* — Seção de Informação e Estatística — Ministério das Relações Exteriores — N.º 2 — 1948 — 15/II.
- Movimento Bancário do Brasil — Resumo mensal* — Serviço de Estatística Econômica e Financeira — 1946/1947 — VII.
- Movimento Marítimo — Entradas e saídas de embarcações por bandeiras* — Idem — 1947/1948 — I.

Bulgária

- Bulletin mensuel* — Direction Générale de la Statistique — N.ºs 2/3 e 4 — 1948 — II/III e IV.
- Statistique des Sociétés Cooperatives* — Direction Générale de la Statistique — 1941/1942.

Canadá

- Canadian (The) Journal of Economics and Political Science* — Office of Canadian Political Science Association — Vol. 13 — N.º 4 — 1947 — XI e vol. 14 — N.º 1 — 1948 — II.

Checoslováquia

- Aperçu mensuel du Commerce Extérieur de la République Tchécoslovaque* — Office de Statistique de la République Tchécoslovaque — N.º 1 — 1948 — I.
- Foreign Trade* — Idem — 1945.
- Industrial Reports* — Idem — Vol. 3 — Série C, cisto n.ºs 1-2 e Série B, cisto 1-2 — 1948.
- Rapports sur les Prix* — Idem — N.º 6 — 1948 — III.
- Renseignements Statistique de la République Tchécoslovaque* — Idem — N.º 4 — 1948 — IV.
- Revue Statistique Tchécoslovaque* — Idem — N.º 1 — 1948.
- Statistical Bulletin of Czechoslovakia* — State Statistical Office in Prague — Vol. 3 — N.º 3 — 1948 — III.

Chile

- Estadística Chilena* — Dirección General de Estadística — N.º 11 — 1947 — XI.

Congo Belga

- Bulletin* — Association des Anciens Étudiants de l'Université Coloniale de Belgique — N.º 1 — 1947.

Cuba

- Balanza de pagos internacionales de Cuba* — Dirección General de Estadística — 1946.
- Boletín mensual de Estadística* — Idem — Vol. 3 — N.ºs 7 e 8 — 1947 — VII e VIII.

Dinamarca

- Mouvement de la Population* — Département de Statistique — 1946.
- Usines Électriques* — Idem — 1945/1946.

Espanha

- Anuario Estadístico de España — Edición manual* — Instituto Nacional de Estadística — 1947.
- Boletín de Estadística* — Idem — N.º 38 — 1948 — II.
- Comercio, Industria y Navegación de España* — Consejo Superior de las Cámaras Oficiales de Comercio, Industria y Navegación de España — N.º 24 — 1948 — IV.
- Datos relativos a la semana...* — Departamento de Estadísticas Sanitarias — N.ºs 759 e 761 — 1948 — 10/IV e 24/IV.
- Economía Mundial* — N.ºs 383, 384, 385, 386 e 387 — 1948 — 24/IV, 1/V, 8/V, 15/V e 22/V.
- España Económica y Financiera* — N.ºs 2.592, 2.593, 2.594, 2.595 e 2.596 — 1948 — 24/IV, 1/V, 8/V, 15/V e 22/V.
- Estadística del Comercio Exterior de España* — Dirección General de Aduanas — 1948 — II e III.
- Estado de la Ganadería y Movimiento Comercial Pecuario* — Dirección General de Ganadería — Servicio de Estadística — N.º 34 — 1948 — III.
- Información Comercial Española — Boletín mensual* — Dirección General de Comercio y Política Arancelaria — N.º 176 — 1948 — IV.
- Idem — Boletín semanal* — Idem — N.ºs 55, 56, 57, 58 e 59 — 1948 — 22/IV, 29/IV, 6/V, 13/V e 20/V.
- Resumen Estadístico* — Ayuntamiento de Madrid — N.º 84 — 1948 — III.
- Revista Internacional de Sociología* — Instituto «Balmes» de Sociología — N.º 19 — 1947 — VII/IX.
- Revista de Sanidad e Higiene Pública* — Dirección General de Sanidad — N.º 4 — 1948 — IV.
- Situación de Campos y Cosechas* — Dirección General de Agricultura — Servicio de Estadística — N.º 51 — 1948 — III.
- Trabajo (El) Nacional* — Fomento del Trabajo Nacional — N.º 1.544 — 1948 — IV.

Estados Unidos da América

- Agricultural (The) Situation* — U. S. Department of Agriculture — Bureau of Agricultural Economics — Vol. 32 — N.ºs 3 e 4 — 1948 — III e IV.
- Bulletin* — Department of State — Vol. 18 — N.ºs 454, 455, 456, 457, 458, 459 e 460 — 1948 — 14/III, 21/III, 28/III, 4/IV, 11/IV, 18/IV e 25/IV.
- Cargill Crop Bulletin* — Vol. 23 — N.ºs 4 e 5 — 1948 — 1/IV e 22/IV.
- Chapter (A) in Population Sampling* — U. S. Department of Commerce — Bureau of the Census — 1947.
- Current List of Medical Literature* — Army Medical Library — Vol. 14 — N.ºs 6, 7, 8, 9, 10, 11, 12 e 13 — 1948 — 13/II, 20/II, 5/III, 12/III, 19/III, 26/III, 9/IV e 16/IV.
- Econometrica* — The Econometric Society — Vol. 16 — N.º 1 — 1948 — I.
- Farm Economics* — Department of Agricultural Economics — N.º 158 — 1948 — I.
- Federal Reserve Bulletin* — Board of Governors of the Federal Reserve System — Vol. 34 — N.º 4 — 1948 — IV.
- Forecasts of the Population of the United States* — 1947/1975 — U. S. Department of Commerce — Bureau of the Census — 1948.

Foreign Commerce Weekly — U. S. Department of Commerce — Bureau of Foreign and Domestic Commerce — Vol. 30 — N.ºs 11, 12 e 13 e vol. 31 — N.ºs 1, 2, 3 e 4 — 1948 — 13/III, 20/III, 27/III, 3/IV, 10/IV, 17/IV e 24/IV.

Foreign Crops and Markets — U. S. Department of Agriculture — Office of Foreign Agricultural Relations — Vol. 56 — N.ºs 11, 13, 14, 15, 16, 17 e 19 — 1948 — 15/III, 29/III, 5/IV, 12/IV, 19/IV, 26/IV e 10/V.

Harvard Business Review — Harvard University — Vol. 26 — N.º 3 — 1948 — V.

Havana Charter for an International Trade Organization — Department of State — March 24, 1948.

Informe Epidemiológico Mensual — Oficina Sanitária Panamericana — Vol. 5 — N.º 2 — 1948 — II.

Labor (The) Force in the United States 1890-1960 — John D. Durand — 1948.

Labor Information Bulletin — U. S. Department of Labor — 1947 — I a XII e 1948 — I, II e III.

Monthly Vital Statistics Bulletin — U. S. Public Health Service — National Office of Vital Statistics — Vol. 11 — N.ºs 1 e 2 — 1948 — 19/III e 14/IV.

Public Health Reports — U. S. Public Health Service — Vol. 63 — N.ºs 10, 12, 13, 14, 15, 16 e 17 — 1948 — 12/III, 19/III, 26/III, 2/IV, 9/IV, 16/IV e 23/IV.

Public Opinion Quarterly — Vol. 12 — N.º 1 — 1948 — Spring.

Review (The) of Economics and Statistics — Harvard University — Vol. 30 — N.º 1 — 1948 — II.

Survey of Current Business — U. S. Department of Commerce — Bureau of Foreign and Domestic Commerce — Vol. 28 — N.ºs 1 e 3 — 1948 — I e III.

Idem — Weekly supplement — Idem — Idem — 1948 — 19/III, 26/III, 2/IV, 9/IV, 16/IV, 23/IV e 30/IV.

Tables of Probability Functions — Federal Works Agency — Works Projects Administration for the City of New-York — Vol. I — 1941.

Table of Natural Logarithms — Idem — Idem — Vols. I, III e IV — 1941.

United States Census of Agriculture — Department of Commerce — Bureau of Census — 1945.

Vital Statistics of the United States — U. S. Public Health Service — Partes I e II — 1947.

Finlândia

Banques (Les) Commerciales et les Etablissements Hypothécaires — Bureau Central de Statistique — 1947.

Commerce Extérieur de la Finlande — Bureau de Statistique de l'Administration de Douanes — 1948 — III.

Monthly Bulletin — Bank of Finland — Vol. 22 — N.ºs 1/2 — 1948 — I/II.

França

Bulletin Mensuel de Statistique d'Outre-Mer — Institut National de la Statistique et des Études Économiques et Service Colonial des Statistiques — 1947 — XI/XII.

Idem — Supplément Série Statistique — Idem — N.ºs 5 e 6 — 1946.

Bulletin de la Statistique Générale de la France — Institut National de la Statistique et des Études Économiques — N.º 4 — 1948 — IV.

Cahiers (Les) — Musée Social — N.ºs 2/3 — 1948.

Chronologie Économique Internationale — Institut Scientifique de Recherches Économiques et Sociales — N.º 3 — 1948 — III.

Études et Conjoncture — Économie Mondiale — Institut National de la Statistique et des Études Économiques — Direction de Conjoncture et des Études Économiques — N.ºs 17/18/19 — 1947 — X/XI/XII e n.ºs 2/3/4 e 5 — 1948 — II/III/IV e V.

Journal — Société de Statistique de Paris — N.ºs 3/4 — 1948 — III/IV.

Moniteur Officiel du Commerce et de l'Industrie — Centre National du Commerce Extérieur — N.ºs 1.291, 1.292, 1.293, 1.294 e 1.295 — 1948 — 15/IV, 22/IV, 29/IV, 6/V e 13/V.

Revue du Ministère de l'Agriculture — Centre National d'Information Économique — N.º 4 — 1948 — IV.

Statistique Mensuelle du Commerce Extérieur de la France — Direction Générale des Douanes — N.º 12 — 1947 — XII.

Statistique du Mouvement de la Population — Institut National de la Statistique et des Études Économiques — Direction de la Statistique Générale — 1^{er} partie — 1944.

Guatemala

Boletín — Dirección General de Estadística — N.º 12 — 1448 — III.

Holanda

Bulletin Mensuel — Bureau de Statistique de la Ville d'Amsterdam — N.ºs 7/9 — 1947 — VII/IX.

Economisch-Statistische Berichten — Nederlandsch Economisch Instituut — N.ºs 1.615, 1.616, 1.617, 1.618 e 1.619 — 1948 — 21/IV, 28/IV, 5/V, 12/V e 19/V.

Maandstatistiek van den In-, Uit-en Doorvoer van Nederland — Centraal Bureau voor de Statistiek — Vol. 2 — 1948 — I.

Quarterly Review — Amsterdamsche Bank — N.º 80 — 1948 — IV.

Hungria

Bulletin Mensuel de Statistique Municipale de la Ville de Budapest — N.º 850 — 1947 — X/XII.

India Inglesa

Annal Statement of the Sea-Borne Trade of British India with the British Empire and Foreign Countries — Department of Commercial Intelligence and Statistics — Vol. 2 — 2944.

Inglaterra

Births and Deaths — General Register Office — N.ºs 14, 15, 16, 17 e 18 — 1948 — 10/IV, 17/IV, 24/IV, 1/V e 8/V.

Births, Deaths and Marriages — Idem — N.º 396 — 1947 — 31/XII.

Board of Trade Journal — Vol. 154 — N.ºs 2.678, 2.679, 2.680, 2.681 e 2.682 — 1948 — 17/IV, 24/IV, 1/V, 8/V e 15/V.

Bulletin — Executive Committee of London & Cambridge Economic Service — Vol. 26 — N.ºs 1 e 2 — 1948 — 18/II e 19/V.

Bulletin of the Oxford University — Institute of Statistics — Vol. 10 — N.ºs 3 e 4 — 1948 — III e IV.

Corn Trade News — George Broomhall's — Vol. 58 — N.ºs 15, 16, 17, 18 e 19 — 1948 — 21/IV, 28/IV, 5/V, 12/V e 19/V.

Economica — The London School of Economics and Political Science — Vol. 15 — N.º 57 — 1948 — II.

Economist (The) — Vol. 154 — N.ºs 5.460, 5.461, 5.462, 5.463 e 5.464 — 1948 — 17/IV, 24/IV, 1/V, 8/V e 15/V.

Empire Survey Review — Secretary of State for the Colonies — Vol. 9 — N.º 68 — 1948 — IV.

Journal — Royal Statistical Society — Vol. 110 — Part 3 — 1947.

Mineral (The) Industry of the British Empire and Foreign Countries — Statistical Summary — 1938/1944 — Imperial Institute — 1948.

Ministry (The) of Labour Gazette — Vol. 56 — N.º 4 — 1948 — IV.

Monthly Digest of Statistics — Central Statistical Office — N.º 28 — 1948 — IV.

N. F. U. — Information Service — National Farmer's Union — Vol. 3 — N.ºs 3, 4/5 — 1948 — III, IV/V.

Irlanda

Irish Trade Journal and Statistical Bulletin — Department of Industry and Commerce — Vol. 23 — N.º 1 — 1948 — III.

Trade and Shipping Statistics — Idem — 1943.

Itália

Annali di Statistica — Istituto Centrale di Statistica — Série VIII — Vol. 11 — 1948.

Bollettino Mensile di Statistica — Idem — N.º 2 — 1948 — II.

Bollettino dei Prezzi — Idem — N.º 3 — 1948 — III.

Bollettino Statistico — Ufficio di Statistica — Comune di Roma — N.º 9 — 1947 — IX.

Contributi del Laboratorio di Statistica — Università Cattolica del Sacro Cuore — Nova série — Vol. 21 — 1948.

Dati Statistici — Comune di Roma — Ufficio Statistica — 1948 — I/V.
Aziendale — Vol. 3 — N.º 5 — 1948 — 12/V.
Informazioni per il Commercio Estero — Istituto Nazionale per il Commercio Estero — N.ºs 14/15, 16, 17, 18, 19 : 20 — 1948 — 8/IV, 15/IV, 22/IV, 29/IV, 5/V e 13/V.
Lettere d'Affari — Centro per la Statistica Aziendale — N.º 28 — 1948 — 12/V.
Quarterly Review — Banca Nazionale del Lavoro — N.º 4 — 1948 — I.
Statistica del Commercio con l'Estero — Istituto Centrale di Statistica — Série 2 — N.º 12 — 1947 — XII.

Noruega

Bulletin Mensuel — Bureau Central de Statistique du Royaume de Norvège — N.ºs 1/3 — 1948.
Bulletin Mensuel du Commerce Extérieur — Idem — 1948 — III.
Monthly Bulletin — Norges Bank — Vol. 19 — N.º 2 — 1948 — 15/IV.
Superficies agricoles et élevage du bétail. — Récoltes, etc. — Bureau Central de Statistique du Royaume de Norvège — 1946.

Panamá

Estadística Panameña — Contraloría General de la República — Dirección de Estadística y Censo — N.ºs 4 e 5 — 1947 — IV e V.

Polónia

Annuaire Statistique de la République Polonaise — Office Central de Statistique — 1947.
Statistical News — Idem — N.º 7 — 1948 — 5/IV.

Suécia

Aperçu Mensuel des Chemins de Fer Suédois. — Kungl. Järnvägsstyrelsen — N.º 12 — 1947 — 17/IV.
Assets and Liabilities — Sveriges Riksbank — 1948 — 31/III.
Det Enskilda Skagsbruket — Bureau Central de Statistique — 1946.
Domanverket — Idem — 1946.
Handel — Idem — 1946.
Hygiène et Service Sanitaire en Suède — Conseil Supérieur de la Administration Médicale de l'État — 1945.
Lantmateri — Bureau Fédéral de Statistique — 1946.
Manadsstatistik över Handeln — Kommerskollegium — 1948 — I e II.
Monthly Statement of the National Debt of Sweden — Riksgäldskontoret — Arg. 8 — N.º 87 — 1948 — 31/III.
Recensement de la Population — Enquêtes Partielles — Bureau Central de Statistiques — Vol. II — 1945.
Riksforsakrings — Amstalten — Idem — 1946.
Statistisk Årsbok för Göteborg — Göteborgs Stads Statistiska Byrå — 1945.
Uppgifter om Bankerna — Kungl. Bank- och Fondinspektionen — 1948 — 28/II e 31/III.
Uppgifter om Bankerna samt Uppgifter om Fondkommissionärer och Fondbors — Bureau Central de Statistique — 1947.

Suíça

Eidgenössische Wehrstener Dritter Periode Eidgenössisches Wehrofer — Kanton Schaffhausen — Eidgenössischen Statistischen Amt Bern — 1945.
Statistique Forestière Suisse — Bureau Fédéral de Statistique — Fasc. 183 — 1945.
Tableaux synoptiques hebdomadaires concernant les prix de certaines denrées alimentaires en Suisse — Département Fédéral de l'Economie Publique — N.ºs 16 e 17 — 1948 — 28/IV e 8/V.
Vie (La) Économique — Idem — N.º 4 — 1948 — IV.

União Sul-Africana

Commerce & Industry — Journal — Department of Commerce & Industries — Vol. 6 — N.º 7 — 1948 — III.
Finance Accounts Appropriation Accounts Loan Funds and Miscellaneous Funds — Control Audit Office — 1946/1947.
Monthly Bulletin of Statistics — Office of Census and Statistics — Vol. 27 — N.º 1 — 1948 — I.

Uruguai

Boletín—Censo y Estadística — Dirección de Censo, Estadística y Registro de Estado Civil — Intendencia Municipal de Montevideo — N.ºs 531/532 — 1947 — XII.

Venezuela

Revista de la Policlínica Caracas — Policlínica Caracas — Vol. 16 — N.º 94 — 1947 — V/VI.

Publicações de organismos de carácter internacional Publications d'organismes à caractère international

Alimentation et Agriculture — Bulletin Européen de la F. A. O. — Organisation des Nations Unies pour l'Alimentation et l'Agriculture — N.º 5 — 1948 — IV/V.
Annuaire de Statistiques Agricoles et Alimentaires — Idem — 1947.
Bulletin — Office International du Vin — N.º 203 — 1948 — I.
Bulletin Mensuel de Statistique — Bureau de Statistique des Nations Unies — Département des Affaires Économiques — Vol. 2 — N.ºs 3 e 4 — 1948 — III e IV.
Commercial Pan America — Pan America Union — N.º 178 — 1948 — IV.
Economia Internazionale — Istituto di Economia Internazionale — Vol. 1 — 1948 — I.
Économiste (L') Européen — Vol. 103 — N.ºs 2.554 e 2.555 — 1948 — 28/IV e 9/V.
International Financial Statistics — International Monetary Fund — Vol. 1 — N.ºs 3 e 4 — 1948 — III e IV.
Petroleum Press Service — Petroleum Press Bureau — Vol. 15 — N.º 5 — 1948 — V.
Idem — Statistical Supplement — Idem — Vol. 15 — 1948 — 23/IV, 30/IV, 7/V, 14/V e 21/V.
Rapport Épidémiologique et Démographique — Organisation Mondiale de la Santé — Commission Intérimaire — Vol. 1 — 1948 — III.
Report of the International Emergency Food Committee for the Council of F. A. O. at its Second Session — International Emergency Food Committee — 1948.
Revue Internationale du Travail — Bureau International du Travail — Vol. 59 — N.º 3 — 1948 — III.
Rubber Statistical Bulletin — London Rubber Secretariat — Vol. 2 — N.º 7 — 1948 — IV.
Selected Economic Data on the Latin American Republics — Pan American Union — 1948.
Statistical Bulletin — International Tin Study Group — Vol. 1 — N.º 4 — 1948 — IV.
Statistical Bulletin — International Sugar Council — Vol. 7 — N.º 3 — 1948 — 15/V.
Studies of Census Methods — N.º 2 — 1950 Censuses of Population — Preliminary Report of National and International Activities — Statistical Office of the United Nations — 1948.
Survey (A) of the Economic Situation and Prospects of Europe — Department of Economic Affairs — 1948.

Publicações do Instituto Nacional de Estatística Publications de l'Institut National de Statistique

Estado das Culturas — N.º 4 — 1948 — 30/IV.

X.—Império Colonial. Empire Colonial

Comércio externo — *Commerce extérieur* :

CABO VERDE (Janeiro a Julho de 1947 — *Janvier-Juillet 1947*).

CONVENÇÕES — *Conventions* :

- (..) Movimento nulo — *Mouvement nul.*
- (o) Movimento inferior à unidade adoptada — *Mouvement inférieur à l'unité adoptée.*
- (x) Movimento ignorado — *Mouvement ignoré.*

OBSERVAÇÃO — *Observation* :

As quantidades em toneladas e os valores em contos insertos nos quadros totalizadores resultaram do arredondamento dos números enviados pelos serviços de estatística das colónias — *Les totaux des quantités en tonnes et des valeurs en 1.000 «escudos» sont obtenus par l'arrondissement des chiffres envoyés par les services de statistique des colonies.*

A.—Comércio externo—Commerce extérieur

1.—Comércio especial. Resumo geral das importações e exportações Commerce spécial. Résumé général de l'importation et de l'exportation

Valores em contos—Valeurs en 1.000 «escudos»

1947

Classes e secções da nomenclatura estatística	Cabo Verde				Classes et sections de la nomenclature statistique
	Importação <i>Importation</i>		Exportação <i>Exportation</i>		
	Julho <i>Juillet</i>	Janeiro a Julho <i>Janvier- Juillet</i>	Julho <i>Juillet</i>	Janeiro a Julho <i>Janvier- Juillet</i>	
1	2	3	4	5	6
TOTAL GERAL . . .	19.812	111.091	14.755	108.224	TOTAL GÉNÉRAL.
I. Animais vivos	36	6	47	I. Animaux vivants.
II. Matérias-primas	13.161	66.732	14.544	103.968	II. Matières premières.
I. De origem animal	49	100	..	1.060	I. D'origine animale.
II. De origem vegetal	79	808	50	1.422	II. D'origine végétale.
III. De origem mineral	12.906	65.340	14.482	101.121	III. D'origine minérale.
IV. Metais	73	211	..	1	IV. Métaux.
V. Produtos químicos	41	210	12	350	V. Produits chimiques.
VI. Diversas	13	63	..	14	VI. Diverses.
III. Fios, tecidos, feltros e respec- tivas obras	1.449	7.248	117	1.114	III. Fils, tissus, feutres et leurs ou- vrages.
I. De lã	42	193	I. En laine.
II. De seda	136	473	II. En soie.
III. De algodão	959	5.194	3	9	III. En coton.
IV. De linho e similares	5	6	IV. En lin et similaires.
V. Mistos	99	V. Mélangés.
VI. Diversos	307	1.283	114	1.105	VI. Divers.
IV. Substâncias alimentícias	3.706	28.806	47	1.487	IV. Substances alimentaires.
I. Bebidas	164	1.380	3	34	I. Boissons.
II. Farináceos	2.277	21.540	7	141	II. Farineux.
III. Pescarias	1	130	5	810	III. Produits de la pêche.
IV. Diversas	1.264	5.756	32	502	IV. Diverses.
V. Aparelhos, instrumentos, má- quinas, etc.; embarcações e veículos	574	2.841	..	302	V. Appareils, instruments, machi- nes, etc.; bateaux et véhi- cules.
I. Aparelhos, instrumentos, máqui- nas e utensílios	367	1.743	..	75	I. Appareils, instruments, machi- nes et ustensiles.
II. Embarcações e veículos	207	1.098	..	227	II. Bateaux et véhicules.
VI. Manufacturas diversas	922	5.428	41	1.306	VI. Manufactures diverses.
I. Obras de matérias animais	2	10	I. Ouvrages en matières animales.
II. Obras de matérias vegetais	39	459	2	27	II. Ouvrages en matières végétales.
III. Obras de matérias minerais	48	826	III. Ouvrages en matières minérales.
IV. Obras de metais	246	1.017	11	131	IV. Ouvrages en métaux.
V. Papel e obras de tipografia, etc.	62	1.009	1	211	V. Papier et ouvrages de typogra- phie, etc.
VI. Armas e munições	9	30	..	140	VI. Armes et munitions.
VII. Diversas	516	2.077	27	797	VII. Diverses.
1946	22.585	182.257	15.625	151.182	1946.
1945	16.533	55.901	4.380	22.091	1945.

2.—Comércio especial. Resumo geral das importações e exportações
Commerce spécial. Résumé général de l'importation et de l'exportation

Quantidades em toneladas — *Quantités en tonnes*

1947

Classes e secções da nomenclatura estatística	Cabo Verde				Classes et sections de la nomenclature statistique
	Importação <i>Importation</i>		Exportação <i>Exportation</i>		
	Julho <i>Juillet</i>	Janeiro a Julho <i>Janvier- Juillet</i>	Julho <i>Juillet</i>	Janeiro a Julho <i>Janvier- Juillet</i>	
1	2	3	4	5	6
TOTAL GERAL.	36.687	230.516	34.248	240.720	TOTAL GÉNÉRAL.
I. Animais vivos	1	2	10	I. Animaux vivants.
II. Matérias-primas	35.092	216.959	34.212	240.211	II. Matières premières.
I. De origem animal	1	2	..	116	I. D'origine animale.
II. De origem vegetal	35	469	16	1.036	II. D'origine végétale.
III. De origem mineral	35.043	216.433	34.151	234.750	III. D'origine minérale.
IV. Metais	8	31	..	0	IV. Métaux.
V. Produtos químicos	2	16	65	4.299	V. Produits chimiques.
VI. Diversas	3	8	..	10	VI. Diverses.
III. Fios, tecidos, feltros e respec- tivas obras	24	149	13	124	III. Fils, tissus, feutres et leurs ou- vrages.
I. De lã	0	0	I. En laine.
II. De seda	1	1	II. En soie.
III. De algodão	10	58	0	0	III. En coton.
IV. De linho e similares	0	0	IV. En lin et similaires.
V. Mistos	0	V. Mélangés.
VI. Diversos	13	90	13	124	VI. Divers.
IV. Substâncias alimentícias	1.513	12.953	11	239	IV. Substances alimentaires.
I. Bebidas	16	176	0	3	I. Boissons.
II. Farináceos	1.200	11.401	2	35	II. Farineux.
III. Pescarias	0	7	2	84	III. Produits de la pêche.
IV. Diversas	297	1.369	7	117	IV. Diverses.
V. Aparelhos, instrumentos, má- quinas, etc.; embarcações e veículos	7	59	..	25	V. Appareils, instruments, machi- nes, etc.; bateaux et véhi- cules.
I. Aparelhos, instrumentos, máqui- nas e utensílios	3	29	..	11	I. Appareils, instruments, machi- nes et ustensiles.
II. Embarcações e veículos	4	30	..	14	II. Bateaux et véhicules.
VI. Manufacturas diversas	51	395	10	111	VI. Manufactures diverses.
I. Obras de matérias animais	0	0	I. Ouvrages en matières animales.
II. Obras de matérias vegetais	2	81	1	7	II. Ouvrages en matières végétales.
III. Obras de matérias minerais	9	134	III. Ouvrages en matières minérales.
IV. Obras de metais	14	85	6	39	IV. Ouvrages en métaux.
V. Papel e obras de tipografia, etc.	3	24	0	2	V. Papier et ouvrages de typogra- phie, etc.
VI. Armas e munições	0	0	..	6	VI. Armes et munitions.
VII. Diversas	23	71	3	57	VII. Diverses.
1946	38.524	297.928	32.835	264.310	1946
1945	21.822	47.648	7.146	16.803	1945.

4.— Comércio especial. Exportação. Principais mercadorias
Commerce spécial. Exportation. Marchandises principales

1947

Mercadorias — Unidade: o quilograma, salvo outra indicação	Cabo Verde				Marchandises — Unité: le kilogramme, sauf autre indication
	Quantidades <i>Quantités</i>		Valores em escudos <i>Valeurs en «escudos»</i>		
	Julho <i>Juillet</i>	Janeiro a Julho <i>Janvier- Juillet</i>	Julho <i>Juillet</i>	Janeiro a Julho <i>Janvier- Juillet</i>	
1	2	3	4	5	6
II. Matérias-primas.					II. Matières premières.
I. De origem animal.					I. D'origine animale.
Couros em bruto ou preparados (15 a 17)	28.042	..	272.462	Cuir bruts ou préparés.
II. De origem vegetal.					II. D'origine végétale.
Purgueira (86)	975.606	..	1.257.245	Médecinier.
Rícino (87)	18.894	..	43.645	Ricin.
III. De origem mineral.					III. D'origine minérale.
Água para abastecimento da navegação (94)	5.461.000	30.466.500	185.081	1.018.932	Eau pour l'approvisionnement de la navigation.
Carvão de pedra (100)	9.563.000	61.299.000	5.871.703	35.970.088	Charbon minérale.
Óleos combustíveis (102)	19.105.083	142.954.197	8.419.775	64.061.259	Huiles minérales combustibles.
V. Produtos químicos.					V. Produits chimiques.
Cloreto de sódio (143)	64.786	4.299.109	9.820	347.387	Chlorure de sodium.
IV. Substâncias alimentícias.					IV. Substances alimentaires.
II. Farináceos.					II. Farineux.
Batatas (199)	1.815	27.961	6.675	107.257	Pommes de terre.
III. Pescarias.					III. Produits de la pêche.
Conservas de peixe (210)	72.304	..	766.562	Poisson conservé.
Peixe seco (214)	1.280	7.054	5.120	28.394	Poisson sec.
IV. Diversas.					IV. Diverses.
Café (229)	612	17.046	7.216	217.770	Café.

5.— Comércio especial. Resumo por países de origem e de consumo
Commerce spécial. Résumé par pays d'origine et de consommation

1947

Países	Cabo Verde Janeiro a Julho <i>Janvier-Juillet</i>				Pays
	Importação <i>Importation</i>		Exportação <i>Exportation</i>		
	Contos 1.000 «escudos»	Porcentagens <i>Pourcentages</i>	Contos	Porcentagens	
1	2	3	4	5	6
TOTAL GERAL.	111.092	100,00	108.224	100,00	TOTAL GÉNÉRAL.
Metrópole	16.662	15,00	4.853	4,48	Métropole.
Império Colonial.	21.534	19,38	1.561	1,44	Empire Colonial.
Guiné	1.805	1,62	612	0,57	Guinée.
S. Tomé e Príncipe	203	0,19	St. Thomas et Prince.
Angola	17.662	15,90	741	0,68	Angola.
Moçambique	2.067	1,86	5	..	Mozambique.
Países estrangeiros	63.421	57,09	444	0,41	Pays étrangers.
Bélgica-Luxemburgo:					Belgique-Luxembourg:
Bélgica	221	0,20	89	0,08	Belgique.
Congo Belga	64	0,06	Congo Belge.
Brasil	735	0,66	Brésil.
Cuba	30	0,03	Cuba.
Dinamarca	27	0,03	Danemark.
Espanha	10	0,01	36	0,03	Espagne.
Estados Unidos da América	11.783	10,61	États-Unis d'Amérique.
França:					France:
França	57	0,05	France.
África Equatorial	57	0,05	Afrique Equatoriale.
África Ocidental	277	0,25	148	0,14	Afrique Occidentale.
Império Britânico:					Empire Britannique:
Inglaterra	8.414	7,57	20	0,02	Angleterre.
Canadá	596	0,54	Canada.
União Sul-Africana	1.964	1,77	Union Sud-Africaine.
Noruega	16	0,01	Norvège.
Países Baixos:					Pays-Bas:
Holanda	57	0,05	Hollande.
Curaçau	38.715	34,85	Curaçao.
Índias	258	0,23	Indes.
Suécia	114	0,10	Suède.
Suíça	142	0,13	Suisse.
Uruguai	27	0,03	Uruguay.
Outros países	5	o	3	o	Autres pays.
Fornecimentos à navegação	101.366	93,67	Fournitures à la navigation maritime.
Países ignorados	9.475	8,53	Pays ignorés.
À ordem	Pour ordre.

6. — Comércio especial. Importação de algumas mercadorias por países de origem
Commerce spécial. Importation de quelques marchandises par pays d'origine

Quantidades em quilogramas
Quantités en kilogrammes

1947

Mercadorias — Países	Cabo Verde	Marchandises — Pays
	Janeiro a Julho <i>Janvier- Juillet</i>	
1	2	3
Carvão de pedra (90)	89.873.973	Charbon minérale.
Moçambique	6.507.120	Mozambique.
Estados Unidos da América	29.799.583	États-Unis d'Amérique.
Inglaterra	33.339.127	Angleterre.
União Sul-Africana	11.188.243	Union Sud-Africaine.
Ignorada	9.039.900	Ignorée.
Cimentos e pozolanas (93)	1.480.867	Ciments et pouzzolanes.
Metrópole	1.226.627	Métropole.
Inglaterra	254.240	Angleterre.
Gasolina (109-A)	180.033	Essence.
Metrópole	6.519	Métropole.
Curaçau	163.170	Curaçao.
Índias Holandesas	10.344	Indes Hollandaises.
Petróleo (109-B)	169.936	Pétrole.
Estados Unidos da América	29.155	États-Unis d'Amérique.
Curaçau	115.487	Curaçao.
Índias Holandesas	23.418	Indes Hollandaises.
Ignorada	1.819	Ignorée.
Outros países	57	Autres pays.
Óleos combustíveis não especificados (109-C)	124.678.926	Huiles combustibles non spécifiées.
Metrópole	4.507	Métropole.
Curaçau	108.393.675	Curaçao.
Índias Holandesas	38.623	Indes Hollandaises.
Ignorada	16.240.121	Ignorée.
Tecidos crus em peça e em obra (234 e 235)	7.541	Tissus écrus en pièce et en ouvrage.
Metrópole	7.541	Métropole.
Tecidos brancos ou branqueados (236 e 237)	2.905	Tissus blancs ou blanchis.
Metrópole	2.562	Métropole.
Brasil	328	Brésil.
Outros países	15	Autres pays.
Tecidos tintos ou estampados (238 e 239)	43.666	Tissus teints ou imprimés.
Metrópole	43.189	Métropole.
Outros países	477	Autres pays.
Canhamações, etc. (257)	83.592	Toiles d'emballages, etc.
Metrópole	4.988	Métropole.
Bélgica	9.650	Belgique.
África Ocidental Francesa	9.500	Afrique Occidentale Française.
Inglaterra	5.192	Angleterre.
Ignorada	54.262	Ignorée.

6.— Comércio especial. Importação de algumas mercadorias por países de origem.
Commerce spécial. Importation de quelques marchandises par pays d'origine.

1947

Mercadorias — Países	Cabo Verde	Marchandises — Pays
	Janeiro a Julho <i>Janvier- Juillet</i>	
1	2	3
Vinhos comuns (284 a 290)	139.411	Vins ordinaires.
Metrópole	135.807	Métropole.
Estados Unidos da América	3.604	États-Unis d'Amérique.
Farinha de trigo (311-6)	730.658	Farine de froment.
Metrópole	13.814	Métropole.
Estados Unidos da América	593.157	États-Unis d'Amérique.
Canadá	122.405	Canada.
Ignorada	1.282	Ignorée.
Feljão (313)	638.961	Haricot.
Metrópole	9.202	Métropole.
Angola	629.701	Angola.
Outros países	58	Autres pays.
Milho em grão (319)	8.968.177	Maïs en grain.
Angola	8.967.119	Angola.
Ignorada	1.013	Ignorée.
Outros países	45	Autres pays.
Açúcar (328)	1.218.499	Sucre.
Angola	860.822	Angola.
Moçambique	357.633	Mozambique.
Ignorada	44	Ignorée.

7.— Comércio especial. Exportação de algumas mercadorias por países de consumo
Commerce spécial. Exportation de quelques marchandises par pays de consommation

1947 — JANEIRO A JULHO — JANVIER—JUILLET

CABO VERDE

Courros em bruto ou preparados <i>Cuir bruts ou préparés</i>	África Ocidental Fran- cesa 1.650.000	Peixe em conserva <i>Poisson conservé</i>	Café em grão <i>Café en grain</i>
15 kg.	África Ocidental Britá- nica 34.786	210 kg.	229 kg.
Metrópole 975.606	Fornecimentos à nave- gação marítima 165	Metrópole 68.982	Metrópole 14.774
	4.299.109	Guiné 1.559	Guiné 1.612
		Uruguai 1.763	Fornecimentos à nave- gação marítima 660
		72.304	17.046
Cloreto de sódio <i>Sel</i>	Batatas <i>Pommes de terre</i>		
143 kg.	199 kg.		
Guiné 429.158	Guiné 9.648		
Angola 10.000	Fornecimentos à nave- gação marítima 18.313		
S. Tomé e Príncipe 10.000	27.961		
Congo Belga 1.575.000			
África Equatorial Fran- cesa 590.000			

8. — Tránsito indirecto (reexportação)

Transit indirect

1947

Classes e secções da nomenclatura estatística	Cabo Verde				Classes et sections de la nomenclature statistique
	Quantidades em toneladas <i>Quantités en tonnes</i>		Valores em contos <i>Valeurs en 1.000 «escudos»</i>		
	Julho <i>Juillet</i>	Janeiro a Julho <i>Janvier- Juillet</i>	Julho <i>Juillet</i>	Janeiro a Julho <i>Janvier- Juillet</i>	
1	2	3	4	5	6
TOTAL GERAL	45	213	357	1.080	TOTAL GÉNÉRAL.
II. Matérias-primas	8	31	26	68	II. Matières premières.
II. De origem vegetal	13	..	8	II. D'origine végétale.
III. De origem mineral	8	18	25	60	III. D'origine minérale.
III. Fios, tecidos, feltros e respec- tivas obras	22	50	162	352	III. Fils, tissus, feutres et leurs ou- vrages.
VI. Diversos	22	50	162	352	VI. Divers.
IV. Substâncias alimentícias	11	119	82	290	IV. Substances alimentaires.
I. Bebidas	7	14	63	145	I. Boissons.
II. Farináceos	9	..	41	II. Farineux.
III. Pescarias	2	III. Produits de la pêche.
IV. Diversas	4	96	19	102	IV. Diverses.
V. Aparelhos, instrumentos, má- quinas, etc.; embarcações e veículos	4	9	74	134	V. Appareils, instruments, machi- nes, etc.; bateaux et véhi- cules.
I. Aparelhos, instrumentos, máqui- nas e utensílios	5	..	60	I. Appareils, instruments, machi- nes et ustensiles.
II. Embarcações e veículos	4	4	74	74	II. Bateaux et véhicules.
VI. Manufacturas diversas	0	4	13	236	VI. Manufactures diverses.
II. Obras de matérias vegetais	0	1	1	9	II. Ouvrages en matières végétales.
V. Papel e obras de tipografia, etc.	..	0	..	1	V. Papier et ouvrages de typogra- phie, etc.
VII. Diversas	0	3	12	226	VII. Diverses.
1946	195	366	355	1.089	1946.
1945	0	186	15	792	1945.

9.— Comércio especial pelas principais alfândegas
Commerce spécial effectué par les douanes plus importantes

Quantidades em toneladas—*Quantités en tonnes*—Valores em contos—*Valeurs en 1.000 «escudos»*

1947—JANEIRO A JULHO—JANVIER—JUILLET

CABO VERDE

Classes da nomenclatura estatística <i>Classes de la nomenclature statistique</i>	Importação <i>Importation</i>		Exportação <i>Exportation</i>		Importação <i>Importation</i>		Exportação <i>Exportation</i>	
	Quantidades <i>Quantités</i>	Valores <i>Valeurs</i>	Quantidades <i>Quantités</i>	Valores <i>Valeurs</i>	Quantidades <i>Quantités</i>	Valores <i>Valeurs</i>	Quantidades <i>Quantités</i>	Valores <i>Valeurs</i>
1	2	3	4	5	6	7	8	9
	S. Vicente				Praia (a)			
Total	223.063	88.974	235.238	90.255	7.270	19.731	1.448	3.111
I	1	36	1	23	8	25
II	216.230	65.445	234.902	87.213	708	1.232	1.277	1.942
III	46	3.550	39	381	78	2.392	83	731
IV	6.552	16.190	185	1.241	6.369	12.442	54	221
V	31	1.307	12	231	27	1.503	12	71
VI	203	2.446	99	1.166	88	2.162	14	121

(a) Inclui o movimento da delegação aduaneira do Tarrafal—*Y compris le mouvement de la délégation douanière de Tarrafal.*

