



PORTUGAL

BOLETIM MENSAL
do Instituto Nacional de Estatística

BULLETIN MENSUEL
de l'Institut National de Statistique

ANO XX
ANNÉE XX

ABRIL DE 1948
AVRIL 1948

N.º 4

SUMÁRIO

I. ESTUDOS E COMENTÁRIOS . . .	191
II. SÍNTESE COMPARATIVA	195
III. DEMOGRAFIA	199
IV. PRODUÇÃO E CONSUMO	205
V. COMÉRCIO	210
VI. COMUNICAÇÕES	228
VII. CRÉDITO, BOLSAS E MOEDA . .	233
VIII. PROPRIEDADE	242
IX. FINANÇAS PÚBLICAS
X. IMPÉRIO COLONIAL (EM ANEXO).	..
XI. DIVERSOS
XII. NOTÍCIAS ESTATÍSTICAS
XIII. BIBLIOGRAFIA	244

SOMMAIRE

I. ÉTUDES ET COMMENTAIRES . .	191
II. APERÇU COMPARATIF	195
III. DÉMOGRAPHIE	199
IV. PRODUCTION ET CONSOMMATION	205
V. COMMERCE	210
VI. COMMUNICATIONS	228
VII. CRÉDIT, BOURSES ET MONNAIE	233
VIII. PROPRIÉTÉ	242
IX. FINANCES PUBLIQUES
X. EMPIRE COLONIAL (EN ANNEXE).	..
XI. DIVERS
XII. INFORMATIONS STATISTIQUES
XIII. BIBLIOGRAPHIE	244

COMISSÃO DE REDACÇÃO—COMITÉ DE RÉDACTION

PRESIDENTE—PRÉSIDENT

Engenheiro António Maria Diogo Tovar de Lemos

Director do Instituto—Directeur de l'Institut

VOGAIS—MEMBRES

Lic.^{do} António Maria Amaral Pyrrait; Lic.^{do} Francisco Avelar Maia de Loureiro;

Engenheiro Agrónomo Vasco Pinto de Magalhães;

António dos Reis Rumina (Diplomado pela Escola Superior Colonial); Dr. Amaro Guerreiro

Chefes de repartição—Chefs de division

REDACTOR—RÉDACTEUR

Engenheiro Casimiro Chambica da Fonseca

Chefe de repartição, secretário do Instituto—Chef de division, secrétaire de l'Institut

CONVENÇÕES

- (..) Movimento nulo.
{o} Movimento inferior à unidade adoptada.
{x} Movimento ignorado.

Os números que se inserem nas várias tabelas são considerados como provisórios e sujeitos a rectificações, quer nos números seguintes do *Boletim*, quer nas publicações anuais respectivas.

SUMÁRIO

I. Estudos e comentários:

Índia Portuguesa	191-192
Estado das culturas—Abril	193-194

II. Síntese comparativa:

Demografia. Produção e consumo. Comércio externo. Transportes. Preços. Crédito e moeda. Propriedade imobiliária. Finanças públicas. Sociedades.	195-198
---	---------

III. Demografia:

Nascimentos, óbitos e casamentos registados no continente e ilhas e nas cidades de Lisboa e Porto	199-204
---	---------

IV. Produção e consumo:

Pesca desembarcada no continente	205
Pesca de arrasto desembarcada no continente	206
Gado abatido, por districts, no continente	206
Vinho. Produção por districts e por espécies	207
Salários médios dos trabalhadores rurais.	208
Diversas indústrias	209

(A seguir na página III da capa)

CONVENTIONS

- (..) Mouvement nul.
{o} Mouvement inférieur à l'unité adoptée.
{x} Mouvement ignoré.

Les nombres insérés dans les différents tableaux sont considérés comme provisoires et sujets à rectification, soit dans les prochains numéros du *Bulletin*, soit dans les publications annuelles respectives.

SOMMAIRE

I. Études et commentaires:

Inde Portugaise	191-192
Etat des cultures—Avril	193-194

II. Aperçu comparatif:

Démographie. Production et consommation. Commerce extérieur. Transportes. Prix. Crédit et monnaie. Propriété foncière. Finances publiques. Sociétés	195-198
---	---------

III. Démographie:

Naissances, décès et mariages enregistrés dans le continent et îles et dans les villes de Lisbonne et Porto	199-204
---	---------

IV. Production et consommation:

Pêche débarquée dans le continent	205
Pêche à chalut au continent.	206
Bétail abattu, par districts, au continent	206
Vin. Production par districts et par espèces	207
Salaires moyens des ouvriers agricoles.	208
Industries textiles	209

(À suivre à la page III de la couverture)

I.—Estudos e comentários. Etudes et commentaires

A.—Índia Portuguesa—*Inde Portugaise*

Ao regulamentar o disposto no decreto-lei n.º 35:230, de 8 de Dezembro de 1945, que criou a Repartição Central de Estatística e Informação do Estado da Índia, a portaria n.º 4:622, de 2 de Março de 1948, veio estabelecer a organização da estatística daquela possessão ultramarina em moldes semelhantes aos adoptados na metrópole.

Constituem, assim, a sua base os princípios da autoridade estatística, do segredo profissional e da centralização técnica, a cuja definição é dedicado o primeiro capítulo do referido diploma. Neste mesmo capítulo são tratados também a orgânica e competência da Repartição, o exercício da recolha directa de elementos estatísticos e a obrigatoriedade da prestação de dados ao Instituto Nacional de Estatística e da realização de censos populacionais.

Os sete capítulos seguintes da referida portaria contêm as normas reguladoras de outros tantos sectores estatísticos, nos termos que se seguem:

a) *Movimento fisiológico:*

A notação dos nascimentos, óbitos e casamentos será feita em verbetes especiais pelas autoridades competentes em matéria de registo civil, devendo dar entrada na Repartição Central de Estatística e Informação nos quinze dias seguintes ao fim do mês a que se referem. Quanto aos divórcios, a sua notação está a cargo do escrivão ou chefe de secretaria do tribunal onde for pronunciada a respectiva sentença.

b) *Movimento migratório:*

As empresas de navegação marítima ou aérea que transportarem indivíduos de ou para o Estado da Índia deverão, no prazo de cinco dias a contar da sua entrada ou saída, enviar à Repartição Central de Estatística e Informação lista de passageiros, contendo, além de outras indicações respeitantes ao sexo, idade, nacionalidade e local de destino e procedência dos mesmos. De igual modo os emigrantes, emigrantes retornados, imigrantes ou imigrantes retornados devem preencher boletins especiais, conforme os casos, que lhes serão distribuídos gratuitamente pela Repartição Central de Estatística e Informação, por intermédio das empresas transportadoras ou das autoridades fiscalizadoras das fronteiras.

c) *Propriedade imobiliária:*

Os contratos de hipoteca e de compra e venda, as transmissões por morte ou doação e os cancelamentos

En réglementant les dispositions du décret-loi n.º 35:230, du 8 décembre 1945, qui a créé le Bureau Central de Statistique et d'Information de l'État de l'Inde, l'arrêté n.º 4:622, du 2 mars 1948, a établi l'organisation de la statistique de cette possession d'outre-mer sur des bases identiques à celles qui ont été adoptées dans la métropole.

C'est ainsi que cette organisation est fondée sur les principes de l'autorité statistique, du secret professionnel et de la centralisation technique, dont la définition fait l'objet du premier chapitre du texte mentionné ci-dessus. Dans ce même chapitre on traite également de l'organique et de la compétence du Bureau, de l'exercice du prélèvement direct des éléments statistiques, de l'obligation de fournir les données à l'Institut National de Statistique et de la réalisation de recensements de la population.

Les sept chapitres suivants de l'arrêté en question contiennent les normes qui réglementent d'autres secteurs de la statistique:

a) *Mouvement physiologique:*

La notation des naissances, décès et mariages sera faite sur des fiches spéciales par les autorités compétentes en matière d'enregistrement civil et qui devront parvenir au Bureau Central de Statistique et d'Information dans les quinze jours suivant la fin du mois auquel elles se rapportent. Quant aux divorces, leur notation sera faite par le greffier ou le chef de secrétairerie du tribunal où la sentence respective aura été prononcée.

b) *Mouvement migratoire:*

Les entreprises de navigation maritime ou aérienne qui transporteront des individus en provenance ou à destination de l'État de l'Inde devront, dans un délai de cinq jours à compter du départ ou de l'arrivée, envoyer au Bureau Central de Statistique et d'Information une liste des voyageurs, contenant, outre d'autres indications relatives au sexe, à l'âge, à la nationalité et au lieu de destination et de provenance des voyageurs. De même les émigrants, ou émigrants rentrant, les immigrants, ou immigrants repartant, doivent remplir des bulletins spéciaux, suivant les cas, qui leur seront distribués gratuitement par le Bureau Central de Statistique et d'Information, par l'intermédiaire des entreprises de transports ou des autorités de contrôle des frontières.

c) *Propriété immobilière:*

Les contrats d'hypothèque, d'achat et de vente, les transmissions par décès ou donation et les dégrèvements

hipotecários que se verificarem darão lugar ao preenchimento, por parte dos notários, repartições de Fazenda ou conservadores do registo predial, respectivamente, de verbetes estatísticos, a enviar à Repartição Central de Estatística e Informação nos dez dias seguintes ao fim do mês a que disserem respeito.

d) Sociedades comerciais:

A constituição, dissolução e fusão de sociedades comerciais dará origem ao preenchimento, pelas entidades notariais que lavrarem os respectivos contratos, de verbetes especiais, ficando também obrigadas as sociedades com sede ou estabelecimento no Estado da Índia a enviar à Repartição Central de Estatística e Informação uma cópia do seu balanço anual ou um exemplar do seu relatório e conta de gerência, bem como do dia 1 a 15 de Abril de cada ano, até ao dia 30 de Junho, quando tenham de aguardar do estrangeiro elementos essenciais à sua escrita, o respectivo verbete de sociedade devidamente preenchido.

e) Letras:

Os estabelecimentos de crédito funcionando no Estado da Índia deverão remeter até ao dia 5 do mês seguinte os verbetes relativos ao movimento do desconto de letras, ao passo que o seu protesto será objecto de notação pelo notário ou escrivão de direito que lavrar o correspondente instrumento.

f) Falências e concordatas:

As declarações e classificações de falência, as aprovações das contas da administração de massas falidas e a homologação, rescisão ou anulação de concordatas serão comunicadas à Repartição Central de Estatística e Informação pelo tribunal onde tiverem sido efectuadas, cabendo ao respectivo agente do Ministério Público verificar a exactidão dessas informações.

g) Judiciária:

A notação da estatística judiciária compete aos tribunais e serviços com funções judiciais utilizando os instrumentos fornecidos pela Repartição Central de Estatística e Informação. A verificação das informações prestadas, que o deverão ser nos oito dias imediatamente seguintes ao fim do mês a que digam respeito, está a cargo do agente do Ministério Público.

Completam a referida portaria disposições alargando o âmbito das transgressões estatísticas, tal como tinham sido definidas pelo diploma legislativo n.º 1:024, de 16 de Agosto de 1938, de modo a ficarem abrangidos todos os actos implicando inobservância das normas legais vigentes em matéria de estatística. Estabelece também o princípio da responsabilidade solidária no caso de a obrigação de prestar informações impender sobre mais de uma pessoa e também o de o cumprimento da pena não escusar o fornecimento dos dados pedidos e não enviados.

hypothécaires qui seront effectués devront être inscrits sur des fiches statistiques par les notaires, bureaux de Finances ou conservateurs de l'enregistrement civil, et ces fiches devront être envoyées au Bureau Central de Statistique et d'Information dans les dix jours suivant la fin du mois auquel elles se rapportent.

d) Sociétés commerciales:

La constitution, dissolution et fusion de sociétés commerciales seront notées sur des fiches spéciales par les autorités notariales; les sociétés ayant leur siège ou établissement dans l'État de l'Inde sont également obligées d'envoyer au Bureau Central de Statistique et d'Information une copie de leur bilan annuel ou un exemplaire de leur rapport et compte-rendu de gérance, ainsi que la fiche respective de société, dûment remplie, à remettre du 1^{er} au 15 avril de chaque année, et jusqu'au 30 juin, quand elles devront attendre de l'étranger des éléments essentiels pour leurs écritures.

e) Effets:

Les établissements de crédit fonctionnant dans l'État de l'Inde devront remettre, jusqu'au 5 du mois suivant, les fiches relatives au mouvement de l'escompte, tandis que la protestation de ces effets sera notée par le notaire ou greffier qui aura établi l'acte respectif.

f) Faillites et concordats:

Les déclarations et classifications de faillites, les approbations de comptes de l'administration de sociétés en faillite et l'homologation, résiliation ou annulation de concordats seront communiquées au Bureau Central de Statistique et d'Information par le tribunal où elles auront été effectuées, et il appartiendra à l'agent respectif du Ministère Public de vérifier l'exactitude de ces informations.

g) Justice:

La notation de la statistique judiciaire appartient aux tribunaux et services exerçant des fonctions judiciaires, qui utiliseront les instruments fournis par le Bureau Central de Statistique et d'Information. La vérification des informations fournies, qui devront l'être dans les huit jours suivant la fin du mois auquel elles se rapportent, devra être faite par l'agent du Ministère Public.

L'arrêté mentionné contient en outre des dispositions élargissant le domaine des transgressions statistiques, telles qu'elles avaient été définies par le diplôme législatif n.º 1:024, du 16 août 1938, de façon à y englober tous les actes impliquant la non-observance des normes légales en vigueur en matière de statistique. On y établit également le principe de la responsabilité solidaire dans le cas où l'obligation de fournir les informations porte sur plusieurs personnes et aussi le principe suivant lequel l'accomplissement de la peine ne dispense pas de fournir les données demandées et qui n'ont pas été envoyées.

B.—Estado das culturas no mês de Abril

État des cultures au mois de Avril

Extraído da informação publicada pelo I. N. E. em 10 de Maio

Extrait de l'information publiée par l'I. N. E. le 10 Mai

Embora nalgumas regiões —sobretudo nos extremos norte e sul do País— as condições de tempo na primeira quinzena do mês, pela segura e fortes ventos verificados, não tenham sido as óptimas, nas restantes a temperatura manteve-se a boa altura e a precipitação fez-se moderada e alternadamente, o que muito beneficiou as culturas—se bem que, por outro lado, tenha também favorecido o desenvolvimento das doenças criptogâmicas. De um modo geral, as culturas melhoraram o aspecto que patenteavam no fim do mês passado.

As sementeiras primaveris e a preparação das terras para as próximas sementeiras outonais decorreram satisfatoriamente pela maneira como o tempo se comportou, proporcionando com as suas aberturas o espaço de tempo necessário para que se realizassem sem interrupções.

A área plantada de batata de sequeiro, em segunda estimativa, sofreu um decréscimo de cerca de 20 por cento em relação à área da campanha passada; apesar de já ser bastante apreciável esta redução, ela não é ainda maior —como se esperava, tendo em atenção a baixa cotação que a batata da colheita finda tem actualmente— pela decisão adoptada por muitos agricultores de utilizarem como semente a batata da própria produção, procurando deste modo trocar a batata velha por nova.

A extensão das sementeiras primaveris, de que se dão as primeiras estimativas, apresenta algumas oscilações, não chegando os acréscimos verificados para o trigo de primavera (14 por cento) e para o milho de sequeiro (4 por cento) para suprir as quebras verificadas no ano findo, respectivamente de 20 por cento e 7 por cento; e muito menos para o feijão de sequeiro, cujo leve acréscimo estimado (0,2 por cento) não é suficiente para considerar alterada a área semeada em 1947, que, por sua vez, tinha apresentado uma quebra de 5 por cento em relação a 1946. Para a área semeada de grão-de-bico determinou-se uma diminuição de 5 por cento, mas, atendendo às dificuldades que o lavrador encontra na colocação deste produto, esperava-se uma maior redução, já anunciada na quebra de 13 por cento verificada no ano findo; obstou a isso, tal como para a batata, o facto de alguns lavradores terem encarado como recurso a utilização do grão armazenado nos celeiros como semente, na esperança de melhor mercado.

Como se disse, as condições em que decorreu o mês melhoraram sensivelmente o aspecto dos campos, dei-

Si les conditions du temps vérifiées dans certaines régions au cours de la première quinzaine du mois — en particulier dans l'extrême sud et dans l'extrême nord du Pays — n'ont pas été excellentes, par suite de la sécheresse et du vent, il n'en est pas de même des autres régions où la température s'est maintenue à un niveau favorable et où les précipitations se sont effectuées d'une manière modérée et alternée — et bien que, d'un autre côté, ces conditions aient favorisé le développement des maladies cryptogamiques. D'une façon générale l'aspect des cultures s'est amélioré par rapport à la fin du mois dernier.

Les semences de printemps et la préparation des terres pour les prochaines semences d'automne se sont effectuées d'une façon satisfaisante, grâce au temps qu'il a fait, les éclaircies laissant le temps suffisant pour permettre de réaliser ces travaux sans interruption.

La superficie plantée en pommes de terre de terrains secs, en deuxième évaluation, a souffert une baisse de 20 pour cent par rapport à la superficie de la campagne précédente; bien que cette réduction soit déjà assez appréciable, elle n'est pas encore plus forte — comme on aurait pu s'y attendre, étant donné la cote extrêmement basse qu'ont actuellement les pommes de terre de la dernière récolte — par suite de la décision prise par de nombreux agriculteurs d'utiliser comme semence les pommes de terre de leur propre production, cherchant ainsi à substituer les pommes de terre nouvelles aux vieilles.

L'étendue des semences de printemps, dont nous donnons les premières évaluations, présentent quelques oscillations, et les augmentations constatées pour le blé de printemps (14 pour cent) et pour le maïs de terrains secs (4 pour cent) ne suffisent pas à contre-balancer les baisses vérifiées l'année passée, respectivement de 20 et 7 pour cent; et encore moins en ce qui concerne les haricots de terrains secs, dont la hausse très légère (0,2 pour cent) n'est pas suffisante pour qu'on puisse considérer comme altérée la superficie semée en 1947, qui avait elle-même présenté une chute de 5 pour cent par rapport à 1946. Quant à la superficie semée en pois chiches, on a calculé une réduction de 5 pour cent; cependant, étant donné les difficultés que rencontre le laboureur dans le placement de ce produit, on pouvait s'attendre à une réduction plus forte, que semblait annoncer la chute de 13 pour cent déjà constatée l'année dernière; ce fait, comme pour les pommes de terre, vient de ce que les agriculteurs ont utilisé leurs propres réserves de pois chiches comme semences, dans l'espoir de valoriser ce produit.

Comme nous l'avons dit, le temps qu'il a fait au cours de ce mois a sensiblement amélioré l'aspect des cam-

xando prever que os rendimentos das culturas de sementeira outono-invernal no ano corrente sejam bastante superiores aos do anterior, que, recorda-se, foi um mau ano agrícola.

É a cultura do trigo que se atribui quota mais elevada — cerca de mais 50 por cento. São as searas do Alentejo e do Algarve, no ano passado mais fortemente castigadas pelas adversas condições do tempo, que este ano mais elevada pontuação mostram e que, pela sua extensão, dão o nível que presentemente se atribui a esta cultura.

A cultura que apresenta menor melhoria — apenas mais 18 por cento — é a da aveia. Apesar da sua rusticidade, tem-se ressentido bastante da irregularidade do tempo e também, do mesmo modo mercê deste factor, dos ataques de alforras, e não deve esquecer-se que, de todas as culturas pendentes, foi aquela que em 1947 teve melhor produção por hectare.

Os rendimentos que se prevêem para as restantes culturas — centeio, cevada e fava — são, respectivamente, de 25, 32 e 37 por cento superiores aos do ano passado.

Muito embora, de um modo geral, as pastagens se apresentem por toda a parte magníficas, são justamente os preços dos gados que continuam baixando nas feiras e mercados, com abundância na oferta e pouca ou nenhuma procura. Os preços dos restantes produtos mantiveram-se estacionários durante o mês.

pagnes, et l'on peut prévoir que les rendements des cultures des semences d'automne-hiver soient cette année assez supérieures à ceux de l'année précédente, qui, comme on s'en souvient, a été une mauvaise année agricole.

C'est à la culture du blé que l'on attribue la cote la plus élevée — près de 50 pour cent en plus. Ces cultures de l'Alentejo et de l'Algarve, qui l'année dernière avaient été le plus fortement atteintes par les conditions défavorables du temps, sont celles qui présentent cette année la cote la plus élevée et qui, par leur étendue, ont permis d'atteindre le niveau actuellement attribué à cette culture.

La culture qui présente l'amélioration la moins sensible — 18 pour cent seulement — est celle de l'avoine. Malgré sa robustesse, elle s'est ressentie passablement de l'irrégularité du temps, et aussi, et pour les mêmes raisons, des attaques de la rouille; il ne faut pas oublier non plus que, de toutes les cultures en question, c'est celle qui avait présenté en 1947 la plus forte production par hectare.

Les rendements prévus pour les autres cultures — seigle, orge et fèves — sont, respectivement, de 25, 32 et 37 pour cent supérieurs à ceux de l'année passée.

Bien que, d'une façon générale, les pâturages présentent partout un aspect magnifique, les prix du bétail continuent justement à baisser sur les foires et les marchés, avec une offre abondante et une demande presque nulle. Les prix des autres produits se sont maintenus stationnaires au cours du mois.

II.— Síntese comparativa. Aperçu comparatif

Salvo outra indicação: Números-índices referidos à média mensal de 1938	1948					1947								1947				1945				1943				1941				Sauf indication contraire: Nombres-indices rapportés à la moyenne mensuelle de 1938
	IV	III	II	I	XII	XI	X	IX	VIII	VII	VI	V	IV	IV	IV	IV	IV	IV	IV	IV	IV	IV	IV	IV	IV	IV				
1	2	3	4	5	6	7	8	9	10	11	12	13	14	15	16	17	18	19	20	21	22	23	24	25	26	27	28	29	30	

Demografia—Démographie

Casamentos: País	153	95	150	132	229	164	164	140	95	115	105	103	148	146	98	110	Mariages: tout le Pays.
Id., Lisboa	153	123	114	127	311	123	168	181	95	183	156	117	166	134	120	129	Id., à Lisbonne.
Id., Porto	146	142	113	119	241	150	149	158	141	165	159	139	176	159	95	144	Id., à Porto.
Não-vivos: País	×	124	113	102	111	100	101	97	92	95	95	98	105	101	108	99	Nés-vivants: tout le Pays.
Id., Lisboa	×	116	110	102	116	95	99	100	107	114	103	106	96	97	95	107	Id., à Lisbonne.
Id., Porto	×	148	116	108	120	120	109	123	106	115	107	118	109	101	97	88	Id., à Porto.
Óbitos: País	84	85	87	96	114	93	106	91	89	84	78	83	98	78	89	101	Décès: tout le Pays.
Id., Lisboa	89	93	88	102	108	82	96	86	87	82	84	78	94	84	90	95	Id., à Lisbonne.
Id., Porto	97	93	111	99	118	93	103	90	80	101	81	94	103	83	95	111	Id., à Porto.

Produção e consumo—Production et consommation

Indústria (prod.). Cont.:																	Industrie (prod.). Cont.:
Açúcar	×	124	88	111	126	124	95	66	114	38	56	116	139	110	84	140	Sucre.
Carvões (extração)	×	144	125	141	138	152	174	166	156	172	143	146	127	173	134	156	Charbons (extraction).
Id., aglomerados (*)	×	130	96	116	116	117	109	113	105	143	127	167	162	91	72	×	Id., briquettes (*).
Cimento	×	173	140	172	181	185	185	173	178	159	167	171	136	87	90	90	Ciment.
Massas alimentícias	×	182	162	154	161	136	187	158	144	194	160	151	154	149	119	136	Pâtes alimentaires.
Superfosfatos (*)	199	190	189	180	53	145	142	150	177	197	149	166	150	65	76	54	Superphosphates (*).
Serviços públicos:																	Services publics:
Energia eléct., conjunto	×	205	202	216	213	178	184	175	177	184	164	175	165	131	116	129	Energie élect., ensemble.
Id., térmica	×	129	120	135	158	189	189	167	172	162	120	106	90	99	68	97	Id., thermique.
Id., hidráulica	×	370	377	391	332	154	174	192	187	229	260	322	307	202	220	196	Id., hydraulique.
Id., Lisboa, conjunto (*)	×	×	155	167	176	164	166	147	147	151	144	148	147	120	105	104	Id., à Lisb., ensemble (*).
Id., id., tracção urbana	137	168	135	129	146	140	144	138	143	144	144	148	142	123	105	108	Id., id., traction urbaine.
Id., id., outros fins (*)	×	×	160	177	184	171	171	150	148	153	144	147	149	119	93	103	Id., id., autres usages (*).
Id., Porto, conjunto	×	274	303	312	255	234	206	192	214	206	219	220	238	147	112	100	Id., à Porto, ensemble.
Id., id., tracção urbana	×	116	107	115	114	109	115	108	111	110	108	109	102	104	95	89	Id., id., traction urbaine.
Id., id., outros fins	×	483	561	570	440	398	325	303	349	331	365	366	416	203	135	115	Id., id., autres usages.
Gás, Lisboa	×	×	288	313	320	281	247	175	180	229	244	269	253	214	167	125	Gaz, à Lisbonne.
Água, Lisboa (*)	×	×	×	×	×	179	195	390	210	189	178	169	140	128	102	Eau, à Lisbonne (*).	
Id., Porto (*)	163	147	153	152	156	167	159	167	160	160	155	143	138	131	102	97	Id., à Porto (*).
Pescas, quantidades:																	Pêche, quantités:
Conjunto, Continente	×	×	57	66	120	124	156	145	131	116	87	83	51	57	60	53	Ensemble, Continent.
Sardinha, Continente	×	×	12	62	128	141	188	160	111	67	51	40	20	40	26	6	Sardines, Continent.
Id., id., fabrico (*)	×	o	1	73	172	166	197	202	91	25	34	31	o	1	28	o	Id., id., industrie (*)
Id., Lisboa, consumo (*)	×	22	76	73	151	77	175	204	172	53	107	64	28	56	9	7	Id., Lisb., consom. (*)
Id., Porto, id. (*)	×	19	1	170	394	1.147	1.052	1.143	698	395	104	41	69	333	89	1	Id., Porto, id. (*)
Gado abatido, peso:																	Bétail abattu, poids:
Continente	127	108	97	101	92	85	80	88	88	93	89	86	77	95	78	101	Continent.
Lisboa	86	71	37	47	48	44	48	57	69	87	83	56	37	83	63	87	A Lisbonne.
Porto	99	64	29	29	31	31	36	33	33	28	28	23	42	78	68	81	A Porto.
Óleos minerais:																	Huiles minérales:
Gasolina despachada (*)	115	215	53	30	138	264	150	146	171	109	113	45	150	92	17	134	Esence dédouanée (*).
Id., vendida	185	195	157	155	172	167	182	179	176	163	147	132	134	57	24	95	Id., ventes.
Petróleo vendido	178	210	169	192	194	173	168	140	143	144	125	168	132	28	10	74	Pétrole, id.
Combustíveis vendidos	658	641	607	651	661	681	646	583	675	591	592	621	562	119	67	96	Combustibles, id.

Comércio externo—Commerce extérieur

Importação, peso	187	122	99	16	×	×	×	×	×	×	×	×	×	59	46	89	Importation, poids.
Id., valor	509	456	447	79	631	405	384	531	387	543	337	382	396	157	137	125	Id., montant.
Exportação, peso	83	91	93	43	115	86	75	61	59	72	69	69	77	47	40	47	Exportation, poids.
Id., valor	441	444	456	159	580	433	393	316	338	463	308	332	360	336	335	184	Id., montant.
Trânsito directo, peso	45	6	o	42	1	11	28	13	40	15	5	21	16	62	943	626	Transit direct, poids.
Id., id., valor	49	20	1	66	8	167	60	32	13	49	24	120	30	5.162	2.102	1.172	Id., id., montant.
Trânsito indirecto, peso	51	79	51	22	115	68	50	52	62	53	72	50	41	67	30	74	Transit indirect, poids.
Id., id., valor	327	362	151	73	346	342	216	203	217	178	128	162	169	276	141	220	Id., id., montant.
Importação, pesos:																	Importation, poids:
Carvões	104	53	42	o	75	79	112	117	84	135	79	78	70	25	29	73	Charbons.
Ferro	191	302	138	35	291	207	179	143	131	173	128	176	156	45	75	71	Fer.
Fosfatos	212	203	71	3	160	60	254	59	219	111	92	84	270	58	..	16	Phosphates.
Algodão	360	44	121	..	141	70	107	90	94	96	36	64	118	188	78	143	Coton.
Açúcar	124	189	127	5	230	169	193	140	278	133	92	78	148	147	92	132	Sucre.
Trigo	94	16	422	..	365	65	59	503	55	323	93	73	59	118	21	111	Froment.
Exportação, pesos:																	Exportation, poids:
Vinhos	305	103	43	59	188	80	91	73	97	102	85	110	86	56	58	72	Vins.
Conservas de peixe	155	125	147	92	143	62	282	122	47	57	22	52	93	43	123	120	Poisson en conserve.
Cortica em bruto (*)	152	169	143	104	168	130	137	123	112	107	130	114	153	127	82	102	Liège brut (*).
Id., em obra	208	245	165	186	192	179	153	182	132	222	168	226	175	171	92	131	Id., en ouvrage.
Pez e aguarrás	106	172	600	..	157	104	77	106	43	105	92	153	260	182	113	152	Colophane et térébenthine.

(1) Média mensal de 1941 = 100 — Moyenne mensuelle de 1941 = 100. (2) Inclui o consumo nos concelhos abastecidos pelas Companhias Reunidas Gás e Electricidade — Comprend la consommation dans les «concelhos» servis par les Compagnies Réunies Gaz et Electricité. (3) Inclui o consumo desde as nascentes — Comprend la consommation à partir des sources. (4) Inclui Matosinhos, Vila Nova de Gaia e Gondomar — Comprend Matosinhos, Vila Nova de Gaia et Gondomar. (5) Nos principais centros — Dans les principaux centres. (6) Importada e fabricada — Importation et production. (7) Compreende a cortica em matéria-prima — Comprend le liège en tant que matière première. (8) Rectificado, segundo o apuramento da produção à saída das tulhas, expressa em superfosfatos a 18% — Rectifié, d'après le calcul de la production à la sortie des greniers, exprimée en superfosphates à 18%.

Salvo outra indicação: Números-índices referidos à média mensal de 1938	1948				1947									1947	1945	1943	1941	Sauf indication contraire: Nombres-indices rapportés à la moyenne mensuelle de 1938
	IV	III	II	I	XII	XI	X	IX	VIII	VII	VI	V	IV	IV	IV	IV		
1	2	3	4	5	6	7	8	9	10	11	12	13	14	15	16	17	18	
Transportes — Transports																		
Caminhos de ferro:																		Chemins de fer:
Bilhetes vendidos	x	x	x	x	212	200	234	257	271	238	231	210	197	148	127	93	Billets vendus.	
Mercadorias	x	x	x	x	130	125	130	125	130	131	121	143	136	119	137	103	Marchandises.	
Receitas, conjunto	x	x	x	x	247	244	281	284	291	272	250	270	264	191	176	106	Recettes, ensemble.	
Id., passageiros	x	x	x	x	260	247	317	350	357	312	278	262	254	182	159	99	Id., voyageurs.	
Id., mercadorias	x	x	x	x	239	243	258	240	248	245	232	275	271	197	187	110	Id., marchandises.	
Camionagem:																	Transports routiers:	
Passageiros	x	x	x	x	x	x	x	x	x	x	x	115	112	105	91	80	Voyageurs.	
Passageiros-quilómetros	x	x	x	x	x	x	x	x	x	x	x	118	115	116	95	85	Voyageurs à 1 km.	
Extensão das carreiras . .	x	x	x	x	x	x	x	x	x	x	x	93	93	93	94	98	Longueur des lignes.	
Navegação marítima:																	Navigation maritime:	
Entrados nos portos: total	x	92	85	71	84	96	106	108	96	103	96	98	84	60	57	54	Entrées ds. les ports: total	
Id., id., navios portug.	x	112	101	76	102	128	150	155	129	146	127	122	105	103	97	84	Id., id., navires portug.	
Id., id., navios estrang.	x	71	67	65	65	63	61	58	61	57	63	74	62	15	17	23	Id., id., étrangers.	
Preços — Prix																		
De retalho																		Au détail
Índice ponderado. Lisboa (1):																		Índice pondéré. Lisbonne (1):
Conjunto	196	196	204	211	208	208	207	210	200	203	210	213	217	188	149	118	Ensemble.	
Custo da alimentação . . .	203	203	212	221	216	217	216	220	208	211	220	223	227	191	152	119	Coût de la nourriture.	
Id., de combust., etc. (2)	164	164	164	164	164	164	164	164	164	164	164	164	168	170	137	114	Id., de combust., etc. (2).	
Índices simples:																	Índice simples:	
Continente: total	189	189	191	192	192	193	194	195	195	196	200	207	209	169	153	108	Continent: total.	
Prod. aliment., conjunto	191	191	195	194	194	196	197	197	198	199	202	209	212	170	154	107	Prod. aliment., ensemble.	
Id., id., de orig. vegetal	158	157	157	156	156	157	158	160	161	160	163	168	169	149	128	105	Id., id., d'orig. végétale.	
Id., id., de origem animal	222	222	226	229	230	231	231	231	231	234	238	247	252	191	182	110	Id., id., d'orig. animale.	
Combustíveis, etc. (2)	154	154	154	155	154	153	153	151	150	150	150	150	151	152	144	126	Combustibles, etc. (2).	
Lisboa: total	184	185	188	192	191	196	196	199	198	198	196	199	204	164	149	116	Lisbonne: total.	
Prod. aliment., conjunto	184	186	189	192	192	197	197	200	199	198	197	200	206	164	149	116	Prod. aliment., ensemble.	
Id., id., de orig. vegetal	158	158	159	159	160	160	160	165	167	166	167	178	179	142	123	106	Id., id., d'orig. végétale.	
Id., id., de origem animal	207	209	215	220	218	226	227	229	225	225	222	218	227	183	174	126	Id., id., d'orig. animale.	
Combustíveis, etc. (2)	182	182	182	182	182	182	182	182	182	182	181	181	184	172	146	119	Combustibles, etc. (2).	
Porto: total	184	183	184	188	189	188	187	188	190	189	190	200	212	166	153	112	Porto: total.	
Prod. aliment., conjunto	185	184	185	189	191	190	189	190	191	191	192	202	215	167	154	112	Prod. aliment., ensemble.	
Id., id., de orig. vegetal	155	154	154	154	155	154	154	155	157	155	157	165	174	147	133	107	Id., id., d'orig. végétale.	
Id., id., de origem animal	216	214	216	224	226	222	220	222	222	221	236	251	187	177	118	118	Id., id., d'orig. animale.	
Combustíveis, etc. (2)	163	163	163	163	163	163	162	162	162	162	162	167	168	156	138	116	Combustibles, etc. (2).	
Por grosso																	De gros	
Lisboa, conjunto	233	232	235	233	236	239	240	242	247	249	263	272	271	241	216	147	Lisbonne ensemble.	
Id., prod. alimentares	215	214	217	216	221	225	228	230	238	240	261	276	281	221	175	135	Id., prod. alimentaires.	
Id., não alimentares	265	264	266	264	264	263	263	263	264	266	266	266	254	278	291	170	Id., non alimentaires.	
Gêneros coloniais (2)	400	389	408	397	407	406	372	365	327	324	322	346	381	247	240	232	Denrées coloniales (2).	
Peixe nas lotas:																	Poisson aux marchés:	
Conjunto: Continente	x	x	367	414	298	301	273	301	304	338	417	441	444	326	387	255	Ensemble: Continent.	
Da pesca do arrasto.																	De la pêche à chalut.	
Lisboa	307	308	329	397	320	305	301	324	268	313	320	303	293	292	254	201	Lisbonne.	
Sardinha. Continente (4)	341	(a) 332	205	277	203	136	148	173	215	288	297	291	303	169	382	162	Sardines. Continent (4).	
Id., consumo. Lib. (5)	1.025	964	627	675	505	495	425	395	377	882	877	961	1.134	489	475	559	Id., consom. Lib. (5).	
Id., fabrico (6)			33	81	59	44	50	53	73	86	84	81	39	51	126	44	Id., pour l'industr. (6).	
Carapau. Continente (4)	606	581	176	382	484	231	167	167	109	188	452	734	848	684	488	299	Chinchard petit (4).	
Gêneros agrícolas (7):																	Denrées agricoles (7):	
De orig. vegetal, conj. . .	229	(a) 230	233	239	245	251	261	279	284	282	287	318	340	229	198	139	D'orig. végét., ensemble.	
Aliment. humana, id. . . .	232	234	237	242	249	256	266	287	292	290	295	327	349	226	201	138	Aliment. humaine, id.	
Cereais, conjunto	214	(a) 213	212	212	210	209	209	206	208	207	201	206	208	187	138	116	Céréales, id.	
Cereais panificáveis, id. .	215	(a) 213	212	213	210	209	209	206	208	207	201	205	208	189	140	117	Céréales panifiables, id.	
Trigo	212	211	210	209	208	207	206	205	205	205	198	197	196	185	139	113	Froment.	
Centeio	201	199	205	204	199	204	214	205	212	206	206	252	257	197	145	132	Seigle.	
Milho	226	224	220	225	218	215	213	208	213	213	205	208	219	194	139	111	Mais.	
Arroz	208	208	207	206	205	205	205	208	208	208	208	208	208	174	116	101	Riz.	
Legumes, conjunto	269	285	293	311	333	339	355	371	426	448	484	523	572	451	208	142	Légumes, ensemble.	
Feijão	265	280	292	302	325	333	350	366	426	449	482	516	571	430	194	142	Haricot.	
Grão	283	304	321	340	357	358	373	388	426	445	491	546	577	519	254	140	Pois chiche.	
Batata	261	247	261	272	279	287	287	292	290	299	343	482	590	386	266	174	Pommes de terre.	
Azeite	232	234	231	236	240	239	243	245	242	238	237	238	241	192	135	124	Huile.	
Vinho	249	262	263	283	309	336	374	459	472	458	472	521	547	210	328	172	Vin.	
Aliment. animal, conjunto	180	176	183	179	173	168	167	160	160	163	177	190	285	149	148	148	Aliment. anim., ensemble.	
Cereais, conjunto	167	164	167	164	156	152	150	142	143	139	143	153	164	265	141	155	Céréales, id.	
Aveia	157	154	155	154	145	140	137	128	129	120	124	132	141	272	133	160	Avoine.	
Cevada	187	186	192	187	181	178	175	175	179	183	201	215	250	159	142	142	Orge.	
Fava	216	210	215	220	223	213	216	209	207	221	222	243	262	341	171	128	Fève.	

(1) Base: VII-1938 a VI-1939=100. (2) Inclui iluminação e higiene doméstica — *Comprend l'éclairage et l'hygiène domestique.* (3) Preços na Bolsa de Mercadorias de Lisboa — *Prix à la Bourse de Marchandises de Lisbonne.* (4) Média mensal de 1940=100 — *Moyenne mensuelle de 1940=100.* (5) Lota da Ribeira Nova, média mensal de 1939=100 — *Marché de la «Ribeira Nova», moyenne mensuelle de 1939=100.* (6) Principais centros. Média mensal de 1941=100 — *Principaux centres. Moyenne mensuelle de 1941=100.* (7) Preços no produtor — *Prix au producteur.* (a) Rectificado — *Rectifié.*

Salvo outra indicação: Números-índices referidos à média mensal de 1938	1948				1947									1947	1945	1943	1941	Sauf indication contraire: Nombres-indices rapportés à la moyenne mensuelle de 1938
	IV	III	II	I	XII	XI	X	IX	VIII	VII	VI	V	IV	IV	IV	IV		
1	2	3	4	5	6	7	8	9	10	11	12	13	14	15	16	17	18	
Crédito e moeda — Crédit et monnaie																		
Bolsa de títulos (*):																		
Cotações: acções	201	200	202	207	209	210	215	213	218	222	224	238	257	239	243	87	Bourse des valeurs (*):	
Id., dívida pública	121	122	123	122	123	121	124	124	125	125	126	128	129	131	141	99	Cours: actions.	
Id., obrigações	175	175	175	174	160	164	162	165	165	170	172	173	169	146	144	85	Id., dette publique.	
Transacções: acções	121	114	119	96	114	142	111	94	115	158	108	160	158	118	154	66	Id., obligations.	
Id., dívida pública	128	107	131	63	105	96	70	80	54	55	73	82	74	94	162	127	Transacções: actions.	
Id., obrigações	45	112	84	41	36	26	38	41	34	36	31	47	59	24	92	114	Id., dette publique.	
Juro real (taxa média) (*):																	Id., obligations.	
Id., dívida pública	3,09	3,08	3,06	3,07	3,05	3,10	3,03	3,03	3,00	3,00	2,97	2,93	2,90	2,86	2,66	3,77	Intérêt réel (taux moyen) (*):	
Id., obrigações	3,47	3,46	3,47	3,48	3,78	3,69	3,75	3,68	3,67	3,57	3,53	3,50	3,58	4,14	4,21	7,17	Id., obligations.	
Desconto:																		
Quantidade: total	×	166	150	154	171	143	155	143	142	162	147	162	150	108	93	114	Escompte:	
Id., Lisboa	×	138	126	126	123	119	133	119	115	132	119	134	134	88	78	102	Quantité: total.	
Id., Porto	×	111	117	133	143	135	138	113	119	142	128	139	116	91	95	109	Id., à Lisbonne.	
Valor: total	×	291	262	295	309	255	278	263	252	289	252	275	278	173	109	113	Id., à Porto.	
Id., Lisboa	×	225	211	248	213	213	229	217	211	241	202	226	242	135	95	102	Montant: total.	
Id., Porto	×	180	190	226	221	205	220	197	193	226	193	218	197	157	97	109	Id., à Lisbonne.	
Protesto:																		
Quantidade: total	×	113	111	99	98	110	116	118	128	132	105	98	86	64	38	84	Protêt:	
Id., Lisboa	×	94	81	82	85	88	115	116	117	125	130	101	81	72	33	60	Quantité: total.	
Id., Porto	×	123	109	137	145	139	158	154	178	161	122	121	96	59	45	99	Id., à Lisbonne.	
Valor: total	×	224	203	236	185	236	228	208	240	296	186	184	162	125	45	78	Id., à Porto.	
Id., Lisboa	×	201	181	195	164	180	156	179	208	303	156	227	125	162	32	32	Montant: total.	
Id., Porto	×	252	227	325	356	281	306	344	417	364	297	235	191	201	53	107	Id., à Lisbonne.	
Bancos:																		
Banco de Portugal:																		
Ouro e reservas (*):	882	899	916	926	944	955	967	981	989	997	1.008	1.033	1.057	1.008	695	218	Banque du Portugal:	
Responsabilidades à vista	481	489	497	502	512	516	523	530	534	540	546	560	572	542	389	156	Banque d'Or et réserves (*).	
Notas em circulação	397	398	398	403	409	399	399	392	392	391	396	392	399	350	261	145	Engagements à vue.	
Outras em escudos	650	673	696	702	719	749	767	801	813	832	841	886	908	910	631	168	Billets en circulation.	
Id., em moeda estrang.	265	265	262	263	264	268	269	270	271	270	270	271	271	259	254	270	Autres en «escudos».	
Taxa de desconto (*):	2,50	2,50	2,50	2,50	2,50	2,50	2,50	2,50	2,50	2,50	2,50	2,50	2,50	2,50	3,00	4,00	Id., en monnaie étr.	
Taxa de redescoto (*):	2,00	2,00	2,00	2,00	2,00	2,00	2,00	2,00	2,00	2,00	2,00	2,00	2,00	2,00	3,00	3,50	Taux de l'escompte (*).	
Outros bancos (*):																		
Caixa: total	815	854	866	838	882	856	886	890	886	907	964	939	947	948	668	228	Autres banques (*):	
Id., em cofre	331	401	341	304	438	350	367	359	348	339	369	392	370	314	250	138	Encaisse: total.	
Id., depositado	914	946	973	947	972	960	993	999	997	1.024	1.085	1.051	1.065	1.078	753	249	Id., espèces.	
Carteira comercial	331	326	327	329	327	320	313	310	311	312	314	320	323	203	128	113	Id., déposée.	
Depósitos: total	406	412	413	409	412	403	403	452	402	407	411	411	414	355	259	142	Portefeuille commercial.	
Id., a ordem	488	496	497	491	495	484	485	484	484	485	497	494	499	420	293	149	Dépôts: total.	
Id., a prazo	98	99	100	102	101	102	99	99	98	100	92	101	98	111	132	115	Id., à vue.	
Câm. de Compensação (*):																		
Lisboa: número	217	221	189	205	224	203	208	189	184	207	195	211	205	167	130	121	Cha. de Compensation (*):	
Valor	494	486	432	475	540	455	473	410	392	472	464	484	432	322	275	193	Lisbonne: nombre.	
Porto: número	350	340	286	331	366	342	347	307	294	310	301	348	336	246	169	116	Montant.	
Valor	669	695	553	578	711	632	671	565	562	642	613	682	650	474	343	136	Porto: nombre.	

Propriedade imobiliária — Propriété foncière

Construção: Total (*)																		
Id., Lisboa	×	×	×	×	×	×	×	×	×	×	×	×	×	×	×	×	×	Construction: Total (*).
Id., Porto	×	×	×	×	×	×	×	×	×	×	×	×	×	×	×	×	×	Id., à Lisbonne.
Id., para habitação: total	×	×	×	×	×	×	×	×	×	×	×	×	×	×	×	×	×	Id., à Porto.
Id., id., Lisboa	×	×	×	×	×	×	×	×	×	×	×	×	×	×	×	×	×	Id., d'habitation: total.
Id., id., Porto	×	×	×	×	×	×	×	×	×	×	×	×	×	×	×	×	×	Id., id., à Lisbonne.
Vendas:																		
Número de contratos: total	×	×	×	×	×	×	×	×	×	×	×	×	×	×	×	×	×	Ventes:
Id., id., Lisboa	×	×	×	×	×	×	×	×	×	×	×	×	×	×	×	×	×	Nombre de contrats: total.
Id., id., Porto	×	×	×	×	×	×	×	×	×	×	×	×	×	×	×	×	×	Id., id., à Lisbonne.
Valor dos contratos: total	×	×	×	×	×	×	×	×	×	×	×	×	×	×	×	×	×	Id., id., à Porto.
Id., id., Lisboa	×	×	×	×	×	×	×	×	×	×	×	×	×	×	×	×	×	Valor des contrats: total.
Id., id., Porto	×	×	×	×	×	×	×	×	×	×	×	×	×	×	×	×	×	Id., id., à Lisbonne.
Número de prédios: total (*)	×	×	×	×	×	×	×	×	×	×	×	×	×	×	×	×	×	Nom. d'immeubles: total (*).
Id., id., Lisboa	×	×	×	×	×	×	×	×	×	×	×	×	×	×	×	×	×	Id., id., à Lisbonne.
Id., id., Porto	×	×	×	×	×	×	×	×	×	×	×	×	×	×	×	×	×	Id., id., à Porto.

(*) Só Lisboa; 1.º trimestre de 1938=100 — *Lisbonne seulement; 1er trimestre de 1938=100.* (**) Números absolutos — *Chiffres absolus*
 (*) Inclui as rubricas I/1 + 2 e II/1 dos balancetes do Banco — *Comprend les positions I/1 + 2 et II/1 des situations hebdomadaires de cette Banque.*
 (†) Inclui os estabelecimentos que exercem o comércio bancário — *Comprend les établissements de crédit.* (‡) Resultados da compensação — *Résultats de la compensation.* (¶) Número de prédios construídos nas sedes dos concelhos e zonas de turismo. Média trimestral de 1940=100 — *Immeubles construits dans les chefs-lieux des «concelhos» et zones de tourisme. Moyenne trimestrielle de 1940=100.* (') Vendidos no todo — *Vendus globalement.*

Salvo outra indicação: Números-índices referidos à média mensal de 1938	1948				1947									1947	1945	1943	1941	Sauf indication contraire: Nombres-indices rapportés à la moyenne mensuelle de 1938
	IV	III	II	I	XII	XI	X	IX	VIII	VII	VI	V	IV	IV	IV	IV		
1	2	3	4	5	6	7	8	9	10	11	12	13	14	15	16	17	18	
Finanças públicas — Finances publiques																		
Receitas arrecadadas	x	x	x	x	x	118	349	147	117	275	289	135	164	191	119	117	Recouvrements.	
Despesas públicas	x	x	x	x	x	195	329	177	173	297	322	246	174	199	208	90	Dépenses publiques.	
Alfândegas:																		
Rendimento total	x	x	152	150	197	175	197	211	190	186	170	176	181	116	106	97	Douanes:	
Id., Lisboa	x	x	174	182	188	193	211	212	219	209	182	194	195	138	109	106	Recette totale.	
Id., Porto	x	x	108	83	216	136	171	210	133	135	145	136	151	66	100	82	Id., à Lisbonne.	
Id., direitos de importação	x	x	145	153	190	172	197	217	191	196	177	179	181	82	77	85	Id., à Porto.	
Id., id., exportação	x	x	590	600	608	679	663	646	570	498	430	531	647	2.374	2.024	285	Id., droits d'importation.	
																	Id., id., d'exportation.	
Sociedades — Sociétés																		
Sociedades (capital so-																		
cial) (!):																		
Constituídas: total	359	365		330		247		280		972		1.025	289	267	110		Sociétés (capital so-	
Id., industriais	274	382		136		85		196		466		464	264	238	76		cial) (!):	
Id., outras	502	338		653		518		418		1.818		1.962	331	317	168		Constituídas: total.	
Id., anónimas	218	83		168		102		149		220		1.574	149	100	..		Id., industrielles.	
Id., por quotas	517	615		456		375		419		1.700		836	430	390	204		Id., autres.	
Dissolvidas: total	184	137		143		49		83		119		120	53	71	101		Id., anonymes.	
Id., industriais	79	78		24		30		61		77		128	26	56	63		Id., à resp. limitée.	
Id., outras	470	295		469		102		142		233		98	126	114	206		Dissoutes: total.	
Id., anónimas	137	55		61		17		2		59		129	..	4	62		Id., industrielles.	
Id., por quotas	249	104		240		80		165		194		113	112	147	91		Id., autres.	
																	Id., anonymes.	
																	Id., à resp. limitée.	

(!) Média bimestral de 1938 = 100 — Moyenne bimestrielle de 1938 = 100.

III.—Demografia. Démographie

1.—Nascimentos, óbitos e casamentos — Naissances, décès et mariages

Anos e meses <i>Années et mois</i>	Nascimentos <i>Naissances</i>				Óbitos (excluídos os nado-mortos) <i>Décès (les mort-nés non compris)</i>			Saldo fisiológico <i>Excédent physiologique</i>	Casamentos <i>Mariages</i>	
	Nado-vivos <i>Nés-vivants</i>			Nado-mortos <i>Mort-nés</i>	H M	H	M			
	H M	H	M							
1	2	3	4	5	6	7	8	9	10	
PORTUGAL (Continente e ilhas)	1947	198.762	103.208	95.554	8.880	110.288	55.985	54.303	88.474	66.928
	1948 { Janeiro e Fevereiro	35.626	18.619	17.007	1.822	17.540	8.787	8.753	18.086	11.460
	1948 { Fevereiro	18.719	9.739	8.980	860	8.353	4.209	4.144	10.366	6.102
	1948 { Março	8.214	4.149	4.065	..	3.859
Continente	1947	182.579	94.926	87.653	8.222	102.332	52.078	50.254	80.247	61.898
	1948 { Janeiro e Fevereiro	33.184	17.352	15.832	1.720	16.447	8.220	8.227	16.737	10.828
	1948 { Fevereiro	17.397	9.063	8.334	816	7.793	3.924	3.869	9.604	5.775
	1948 { Março	7.746	3.907	3.839	..	3.641
Ilhas adjacentes.	1947	16.183	8.282	7.901	658	7.956	3.907	4.049	8.227	5.030
	1948 { Janeiro e Fevereiro	2.442	1.267	1.175	102	1.093	567	526	1.349	632
	1948 { Fevereiro	1.322	676	646	44	560	285	275	762	327
	1948 { Março	468	242	226	..	218
Lisboa (cidade)	1947	11.366	5.860	5.506	731	11.606	6.142	5.464	— 240	7.568
	1948 { Janeiro e Fevereiro	1.936	1.044	892	127	1.997	1.022	975	— 61	977
	1948 { Fevereiro	1.005	544	461	61	923	455	468	82	462
	1948 { Março	978	492	486	..	499
Porto (cidade)	1947	6.368	3.247	3.121	273	4.984	2.538	2.446	1.384	2.744
	1948 { Janeiro e Fevereiro	1.052	530	522	46	880	462	418	172	343
	1948 { Fevereiro	543	291	252	23	464	243	221	79	167
	1948 { Março	391	207	184	..	210

2.—Óbitos por distritos, idades e sexos — Décès par districts, l'âge et le sexe

MARÇO 1948

MARS 1948

Distritos <i>Districts</i>	Total		De menos de 1 ano <i>De moins de 1 an</i>				De 1 ano <i>De 1 an</i>				De 2 a 5 anos <i>De 2 à 5 ans</i>				De 6 a 19 anos <i>De 6 à 19 ans</i>		De 20 a 49 anos <i>De 20 à 49 ans</i>		De 50 a 79 anos <i>De 50 à 79 ans</i>		De 80 e mais anos <i>De 80 ans et âge supérieur</i>		De idade ignorada <i>Âge inconnu</i>		
	H M	Por sexos <i>Par sexes</i>		Legítimos <i>Légitimes</i>		Illegítimos <i>Illégitimes</i>		Legítimos <i>Légitimes</i>		Illegítimos <i>Illégitimes</i>		Legítimos <i>Légitimes</i>		Illegítimos <i>Illégitimes</i>		H	M	H	M	H	M	H	M	H	M
		2	3	4	5	6	7	8	9	10	11	12	13	14	15	16	17	18	19	20	21	22	23	24	25
1	2	3	4	5	6	7	8	9	10	11	12	13	14	15	16	17	18	19	20	21	22	23	24	25	26
Total { Por idades	8.214	1.099	240	309	45	351	50	384	1.400	3.197	1.121	18												
{ Por sexos	8.214	4.149	4.065	617	482	133	107	157	152	27	18	166	185	26	24	211	173	811	589	1.610	1.587	378	743	13	5
Aveiro	479	217	262	32	42	3	4	10	8	2	..	8	14	11	6	35	38	93	96	23	54
Beja	252	129	123	13	11	7	5	3	..	2	2	5	3	1	..	6	8	25	26	60	42	7	26
Braga	531	265	266	67	49	7	2	17	12	..	1	20	23	1	3	12	9	35	30	88	109	17	28	1	..
Bragança	223	113	110	24	10	4	5	12	8	..	1	5	10	2	1	7	4	14	16	37	37	8	17	..	1
Castelo Branco	293	136	157	24	27	3	5	9	8	7	5	22	18	54	62	17	32
Coimbra	432	203	229	20	17	3	2	9	8	1	..	6	2	1	1	7	12	48	28	82	100	25	58	1	1
Evora	205	94	111	10	15	4	7	4	7	1	3	1	1	6	6	16	18	42	33	8	20	2	..
Faro	305	160	145	16	12	6	4	4	..	1	1	4	6	9	2	19	22	71	66	30	32
Guarda	304	165	139	36	15	2	2	2	..	9	1	18	15	1	1	4	3	25	21	52	47	17	24
Leiria	349	177	172	20	22	3	6	2	8	1	..	5	5	9	6	28	21	83	71	26	33	..	1
Lisboa	1.328	693	635	48	28	23	23	8	10	7	6	13	9	3	6	39	35	203	126	294	265	51	126	4	1
Portalegre	157	81	76	12	5	3	5	1	1	3	1	6	5	7	13	38	32	11	14
Porto	1.247	655	592	120	104	32	21	31	35	8	3	29	39	11	4	32	25	153	100	213	188	25	73	1	..
Santarém	359	192	167	18	14	5	4	5	4	5	3	11	10	31	22	81	70	35	39	1	1
Setúbal	263	130	133	10	13	6	11	1	2	2	..	4	3	2	2	8	9	33	16	54	56	9	21	1	..
Viana do Castelo	275	122	153	25	15	4	1	4	9	..	1	3	7	7	4	17	16	47	64	14	36	1	..
Vila Real	280	155	125	29	10	6	3	8	10	1	2	7	13	..	1	17	7	26	12	54	50	7	17
Viseu	464	220	244	41	35	11	1	15	8	1	..	12	15	1	3	5	8	35	21	77	112	22	41
Angra do Heroísmo	36	16	20	5	1	..	1	1	1	1	1	5	8	6	1	5
Horta	46	27	19	3	1	2	1	..	6	..	8	12	7	6
Ponta Delgada	140	78	62	20	11	2	1	3	1	14	9	32	24	5	16	1	..
Funchal	246	121	125	24	25	4	..	7	7	7	4	1	1	4	8	19	12	42	43	13	25

Causas de morte, segundo a nomenclatura internacional abreviada <i>Causes de décès, d'après la nomenclature internationale abrégée</i>		Total		Aveiro		Beja		Braga		Bragança		Castelo Branco		Coimbra		Évora			
		H	M	H	M	H	M	H	M	H	M	H	M	H	M	H	M	H	M
1		2	3	4	5	6	7	8	9	10	11	12	13	14	15	16	17	18	
Total		8.214	4.149	4.065	217	262	129	123	265	266	113	110	136	157	203	229	94	111	
Total { Por distritos — <i>Par districts</i>		8.214	4.149	4.065	217	262	129	123	265	266	113	110	136	157	203	229	94	111	
Total { Por sexos — <i>Par sexes</i>		8.214	4.149	4.065	217	262	129	123	265	266	113	110	136	157	203	229	94	111	
1	Febres tifóide e paratífóides	56	29	27	1	4	1	1	..	1	4	3	2	5	1	1	
2	Tifo exantemático	
3	Variola	5	2	3	..	1	
4	Sarampo	45	26	19	..	1	1	2	3	2	1	1	..	2	
5	Escarlatina	
6	Tosse convulsa ou <i>coqueluche</i>	69	34	35	1	2	3	1	3	1	2	2	1	3	
7	Difteria	35	20	15	1	..	2	2	..	1	..	1	..	3	1	..	1	1	
8	Gripe ou <i>influenza</i>	39	19	20	1	1	4	1	1	..	2	
9	Peste	
10	Tuberculose do aparelho respiratório	885	533	352	24	29	16	14	28	12	4	7	13	2	33	16	11	12	
11	Todas as outras tuberculoses	169	94	75	5	5	..	3	4	2	7	..	1	3	
12	Sífilis	49	30	19	4	1	1	2	1	3	
13	Paludismo (malária ou sezonismo)	3	..	3	1	
14	Outras doenças inficiosas e parasitárias	112	64	48	5	4	1	1	3	..	3	2	3	1	7	3	1	..	
15	Cancro e outros tumores malignos	306	140	166	12	7	3	4	6	12	1	4	3	..	5	7	4	6	
16	Tumores não malignos ou cujo carácter maligno não foi especificado	24	13	11	..	1	1	..	1	2	1	
17	Reumatismo crónico e gota	16	9	7	..	1	1	1	..	1	1	
18	Diabetes	29	13	16	1	..	1	..	1	1	..	1	
19	Alcoolismo crónico ou agudo	24	22	2	1	..	1	1	..	2	..	1	
20	Outras doenças gerais e envenenamentos crónicos	95	44	51	1	4	2	..	5	6	3	..	1	4	3	3	3	2	
21	Ataxia locomotriz progressiva (tabes dorsal) e paralisia geral	25	10	15	2	1	1	
22	Hemorragia cerebral, embolia ou trombose cerebral	761	328	433	21	32	11	14	21	35	7	7	4	13	16	33	11	13	
23	Outras doenças do sistema nervoso e dos órgãos dos sentidos (nas idades até 5 anos)	101	58	43	3	6	3	5	2	..	1	2	3	1	..	2	
23b	Outras doenças do sistema nervoso e dos órgãos dos sentidos (nas idades superiores a 5 anos)	96	46	50	3	3	2	..	2	5	1	3	3	2	4	3	..	1	
24	Doenças do coração	1.071	458	613	32	44	14	12	28	36	10	9	13	19	26	37	18	13	
25	Outras doenças do aparelho circulatório	144	78	66	2	2	2	4	..	1	1	..	2	2	2	4	2	1	
26	Bronquite	162	95	67	3	6	8	..	1	8	5	4	5	5	6	2	1	2	
27	Pneumonias	622	311	311	17	24	5	3	26	23	10	8	6	8	6	18	5	2	
28	Outras doenças do aparelho respiratório, excepto tuberculose	101	61	40	3	4	1	2	3	2	..	1	..	3	2	..	2	..	
29	Diarreia e Enterite (nas idades inferiores a 2 anos)	286	166	120	8	5	6	2	19	11	9	4	4	7	5	3	2	4	
29b	Diarreia e Enterite (a partir dos 2 anos de idade)	119	53	66	3	5	..	1	3	8	1	1	4	4	1	1	1	..	
30	Apendicite	10	5	5	2	1	1	1	1	1	
31	Doenças do fígado e das vias biliares	132	78	54	5	3	1	2	8	3	..	1	1	4	4	1	2	..	
32	Outras doenças do aparelho digestivo	171	104	67	8	4	4	2	3	3	4	..	5	..	8	5	1	4	
33	Nefrites (nas idades até 10 anos)	33	20	13	1	..	1	..	4	2	1	1	..	1	
33b	Nefrites (nas idades superiores a 10 anos)	137	73	64	7	5	..	1	4	1	2	3	..	1	5	3	1	2	
34	Outras doenças dos aparelhos urinário e genital	26	20	6	1	1	..	1	2	3	
35	Septicemia e infecções puerperais	12	..	12	
36	Outras doenças da gravidez, do parto e do estado puerperal	27	..	27	..	1	..	2	..	2	4	..	2	..	
37	Doenças da pele, do tecido celular, dos ossos e dos órgãos da locomoção	21	8	13	1	1	1	..	2	
38	Debilidade congénita, vícios de conformação congénitos, nascimento prematuro, etc.	506	281	225	15	17	8	8	40	28	11	8	7	9	9	9	8	7	
39	Senilidade	823	296	527	16	36	13	19	18	28	6	12	21	22	17	38	7	11	
40	Suicídio	76	60	16	7	4	1	1	1	..	2	1	3	1	
41	Homicídio	8	6	2	1	
42	Morte violenta ou acidental (excepto suicídio e homicídio)	231	170	61	7	2	2	2	12	6	2	..	6	5	12	8	4	2	
43	Causas não especificadas ou mal definidas	552	272	280	2	4	15	15	14	12	22	30	23	35	7	13	3	7	

Faro		Guarda		Leiria		Lisboa		Portalegre		Porto		Santarém		Setúbal		Viana do Castelo		Vila Real		Viseu		Angra do Heroísmo		Horta		Ponta Delgada		Funchal		Número de rubrica	
H	M	H	M	H	M	H	M	H	M	H	M	H	M	H	M	H	M	H	M	H	M	H	M	H	M	H	M	H	M		
19	20	21	22	23	24	25	26	27	28	29	30	31	32	33	34	35	36	37	38	39	40	41	42	43	44	45	46	47	48		
305	304	349	1.328	157	1.247	359	263	275	280	464	36	46	140	246																	
160	145	165	139	177	172	693	635	81	76	655	592	192	167	130	133	122	153	155	125	220	244	16	20	27	19	78	62	121	125		
..	..	1	..	1	..	4	1	1	..	1	4	5	2	4	..	1	..	1	3	1	1	..	1	1	
..	1	..	1	1	1	2	
..	..	1	2	2	1	1	1	14	7	3	3	
..	4	
1	..	2	3	1	2	3	11	8	3	1	1	2	4	4	1	1	..	1	1	..	5	
..	2	2	1	..	1	4	5	..	1	1	1	1	1	1	..	1	1	..	6	
3	1	..	2	1	1	1	1	1	..	1	1	2	..	2	1	1	2	2	1	1	..	1	2	1	7	
..	8
16	10	10	5	16	12	147	79	4	6	108	86	22	9	22	15	12	8	14	8	16	8	..	1	2	..	6	5	9	8	9	
7	1	3	..	1	2	27	18	3	3	20	21	3	6	5	2	3	3	2	1	1	4	2	1	10	
..	..	1	..	1	..	1	4	1	..	15	6	1	1	1	..	1	..	1	2	2	11	
..	1	1	12
2	2	4	3	1	1	11	5	2	2	7	11	5	3	..	1	..	1	4	5	..	2	2	1	3	13	
7	4	2	2	8	8	40	60	3	4	22	14	4	5	3	9	3	6	3	2	2	1	1	2	3	5	5	4	14	
..	3	1	5	4	2	..	1	1	1	15	
2	1	1	..	1	3	1	1	1	16	
1	2	4	8	1	2	..	1	1	1	1	1	17	
1	1	4	1	..	5	..	1	1	1	..	2	..	1	..	1	18	
..	2	3	1	1	4	11	9	..	1	3	6	1	1	..	1	2	2	2	2	1	..	2	3	19	
1	1	3	5	2	2	..	1	1	1	3	1	20	
18	23	9	14	19	22	50	64	8	6	42	50	23	25	8	16	12	16	15	17	21	15	7	6	5	12	21	
4	1	4	1	2	1	9	5	1	..	9	11	2	..	1	1	5	4	1	..	2	5	..	1	3	22	
..	1	1	1	5	2	7	9	3	..	7	10	..	2	..	2	2	2	2	1	1	2	3	1	23	
11	13	6	21	15	16	80	111	8	20	65	80	20	27	25	17	15	33	8	21	20	43	6	6	7	8	13	5	18	22	24	
6	3	2	33	30	1	1	9	6	3	1	9	6	3	..	2	1	..	2	1	1	1	..	2	3	25	
3	3	6	2	8	1	6	2	2	..	18	14	2	2	2	4	3	7	6	1	..	3	4	4	3	26	
7	4	10	10	15	11	52	36	5	4	58	64	14	7	4	13	6	13	16	19	28	30	2	1	4	1	5	2	10	10	27	
4	2	1	..	4	3	16	6	1	..	12	7	3	3	1	1	1	2	2	3	..	3	3	28	
7	4	4	1	5	2	10	7	1	2	35	32	7	6	4	6	2	1	9	5	9	7	2	1	3	3	15	7	29	
1	5	7	6	4	1	3	5	7	8	..	1	..	1	..	1	7	10	4	1	1	..	3	2	3	5	29	
..	2	1	1	30
2	1	4	..	5	2	18	12	1	..	17	4	2	7	1	3	1	..	3	2	1	5	1	1	1	1	31	
3	2	1	3	3	3	18	9	2	..	14	10	3	6	2	1	3	1	6	3	6	8	..	3	2	5	1	2	32	
..	1	4	1	..	1	2	1	1	..	1	1	1	1	1	3	3	..	33	
..	2	2	1	1	3	12	16	3	1	20	11	1	3	2	3	3	..	3	1	4	2	1	..	1	..	2	1	3	33	34	
3	..	1	1	5	..	1	..	3	1	1	..	1	1	34	
..	1	1	..	7	2	1	35
..	2	..	3	..	2	..	1	..	5	..	1	1	..	1	36
..	1	1	1	3	4	..	1	1	1	1	1	..	1	..	37	
12	7	7	4	7	18	23	14	5	4	46	38	7	10	9	6	18	7	13	2	20	12	..	1	2	..	8	3	6	13	38	
23	34	24	23	22	23	20	68	5	15	20	42	26	29	8	19	17	36	10	15	11	26	1	4	1	3	4	12	6	12	39	
3	..	3	..	4	1	18	4	1	1	6	..	5	1	3	3	2	40	
..	..	1	1	1	1	1	1	1	41
4	1	8	3	14	1	33	8	4	2	20	7	10	3	2	..	6	3	6	..	7	6	..	1	3	..	8	1	42	
8	9	32	26	8	20	8	8	9	3	33	18	14	3	11	7	7	8	13	2	40	53	3	3	3	4	43	

4. — Óbitos por causas, idades e sexos.— *Décès par causes, l'âge et le sexe*

MARÇO 1948

Continente—Continent

MARS 1948

Causas de morte, segundo a nomenclatura internacional abreviada <i>Causes de décès, d'après la nomenclature internationale abrégée</i>	Total		Menos de 2 anos <i>Moins de 2 ans</i>				2 a 5 anos <i>2 à 5 ans</i>				6 a 19 anos <i>6 à 19 ans</i>		20 a 49 anos <i>20 à 49 ans</i>		50 a 79 anos <i>50 à 79 ans</i>		80 e mais anos <i>80 ans et âge supérieur</i>		Idade ignora- da <i>Âge inconnu</i>		
	H	M	Legí- timos <i>Legi- times</i>		Illegí- timos <i>Illegi- times</i>		Legí- timos <i>Legi- times</i>		Illegí- timos <i>Illegi- times</i>		H	M	H	M	H	M	H	M	H	M	
			Por sexos <i>Par sexes</i>	H	M	H	M	H	M	H											M
	1	2	3	4	5	6	7	8	9	10	11	12	13	14	15	16	17	18	19	20	21
Total	7.746	3.907	3.839	712	588	155	124	157	179	24	23	203	164	772	563	1.520	1.502	352	691	12	5
1 Febres tifóide e paratifóides	53	28	25	1	1	11	10	12	11	3	4
2 Tifo exantemático
3 Variola	5	2	3	1	1	1
4 Sarampo	45	26	19	11	2	2	3	4	2	2
5 Escarlatina
6 Tosse convulsa ou <i>coqueluche</i>	67	33	34	25	24	4	3	3	6	..	1	1
7 Difteria	33	19	14	12	5	2	1	3	7	1	1	1
8 Gripe ou <i>influenza</i>	29	14	15	2	1	1	1	2	1	1	6	8	3	3
9 Peste	9	12	6	2	4	14	4	2	36	49	334	200	119	57	1	2	3	..
10 Tuberculose do aparelho respiratório	854	516	338
11 Todas as outras tuberculoses	166	92	74	14	12	5	6	12	12	3	4	27	16	27	13	4	8	..	2	..	1
12 Sífilis	49	30	19	14	10	8	5	2	1	1	2	5	..	1
13 Paludismo (malária ou sezonismo)	3	..	3	..	1	1
14 Outras doenças inficiosas ou parasitárias	106	59	47	17	19	2	1	4	3	11	7	12	13	12	3	1	1
15 Cancro e outros tumores malignos	286	131	155	1	..	1	..	3	2	20	31	96	112	10	10
16 Tumores não malignos ou cujo carácter maligno não foi especificado	23	12	11	2	1	2	10	5	1	2
17 Reumatismo crónico e gota	15	8	7	2	..	1	5	4	1	2
18 Diabetes	27	12	15	1	2	2	9	10	..	2	1
19 Alcoolismo crónico ou agudo	24	22	2	..	1	7	..	15	1
20 Outras doenças gerais e envenenamentos crónicos	89	41	48	6	8	..	3	2	8	2	..	9	4	11	8	11	17
21 Ataxia locomotriz progressiva (tabes dorsal) e paralisia geral	21	9	12	1	..	3	1	4	8	1	3
22 Hemorragia cerebral, embolia ou trombose cerebral	731	316	415	1	1	1	2	22	13	243	322	47	76	2	1
23 Outras doenças do sistema nervoso e dos órgãos dos sentidos (nas idades até 5 anos)	92	52	40	34	25	4	6	13	7	1	2
23 b Outras doenças do sistema nervoso e dos órgãos dos sentidos (nas idades superiores a 5 anos)	88	42	46	10	7	14	16	18	21	..	2
24 Doenças do coração	986	414	572	4	2	1	1	1	1	1	1	11	7	53	61	279	386	62	113	3	..
25 Outras doenças do aparelho circulatório	136	74	62	1	1	..	4	4	51	40	18	17
26 Bronquite	147	87	60	14	14	1	1	3	4	1	1	..	3	59	30	9	7
27 Pneumonias	587	290	297	103	101	29	20	34	39	3	4	9	16	30	18	73	65	9	34
28 Outras doenças do aparelho respiratório, excepto tuberculose	92	55	37	1	4	2	2	5	3	13	10	29	16	5	2
29 Diarreia e Enterite (nas idades inferiores a 2 anos)	255	146	109	122	87	24	22
29 b Diarreia e Enterite (a partir dos 2 anos de idade)	105	46	59	19	27	3	3	5	7	5	2	14	18	..	2
30 Apendicite	10	5	5	2	1	1	1	2	1	1	..	1
31 Doenças do fígado e das vias biliares	126	76	50	3	2	1	3	26	18	44	28	..	1
32 Outras doenças do aparelho digestivo	158	94	64	7	3	..	1	4	4	5	27	17	44	35	8	3
33 Nefrites (nas idades até 10 anos)	30	17	13	7	4	1	..	9	6	..	2	..	1
33 b Nefrites (nas idades superiores a 10 anos)	129	70	59	7	1	8	23	48	26	7	9
34 Outras doenças dos aparelhos urinário e genital	25	20	5	2	2	12	3	6
35 Septicemia e infecções puerperais	12	..	12
36 Outras doenças da gravidez, do parto e do estado puerperal	27	..	27	2	..	25
37 Doenças da pele, do tecido celular, dos ossos e dos órgãos da locomoção	18	6	12	1	3	1	1	2	7	1
38 Debilidade congénita, vícios de conformação congénitos, nascimento prematuro, etc.	473	265	208	208	167	54	37	3	4
39 Senilidade	780	284	496	136	144	148	350	..	2
40 Suicídio	76	60	16	3	..	31	9	23	6	3	1
41 Homicídio	8	6	2	1	2	3	..	2
42 Morte violenta ou acidental (excepto suicídio e homicídio)	218	159	59	17	7	..	1	20	14	1	..	23	5	60	10	36	17	1	4	1	1
43 Causas não especificadas ou mal definidas	542	269	273	69	64	11	10	13	19	4	3	14	8	39	29	107	99	10	41	2	..

5. — Óbitos por causas, idades e sexos — *Décès par causes, l'âge et le sexe*

Cidade de Lisboa — *Ville de Lisbonne*

MARÇO 1948

MARS 1948

Causas de morte, segundo a nomenclatura internacional abreviada <i>Causes de décès, d'après la nomenclature internationale abrégée</i>		Total		Menos de 2 anos <i>Moins de 2 ans</i>				2 a 5 anos <i>2 à 5 ans</i>				6 a 19 anos <i>6 à 19 ans</i>		20 a 49 anos <i>20 à 49 ans</i>		50 a 79 anos <i>50 à 79 ans</i>		80 e mais anos <i>80 ans et âge supérieur</i>		Idade ignorada <i>Âge inconnu</i>		
		H	M	Legítimos <i>Légitimes</i>		Ilegítimos <i>Illégitimes</i>		Legítimos <i>Légitimes</i>		Ilegítimos <i>Illégitimes</i>		H	M	H	M	H	M	H	M	H	M	
				H	M	H	M	H	M	H	M											
		1	2	3	4	5	6	7	8	9	10	11	12	13	14	15	16	17	18	19	20	21
Total		Por idades — Par âges		Por idades — Par âges		Por idades — Par âges		Por idades — Par âges		Por idades — Par âges		Por idades — Par âges		Por idades — Par âges		Por idades — Par âges		Por idades — Par âges		Por idades — Par âges		
		Por sexos — Par sexes		Por sexos — Par sexes		Por sexos — Par sexes		Por sexos — Par sexes		Por sexos — Par sexes		Por sexos — Par sexes		Por sexos — Par sexes		Por sexos — Par sexes		Por sexos — Par sexes		Por sexos — Par sexes		
		978	492	486	29	18	21	20	8	5	1	5	25	31	163	109	212	202	31	95	2	1
1	Febres tifóide e paratífóides	4	3	1									2			1	1					
2	Tifo exantemático																					
3	Variola	1	1												1							
4	Sarampo																					
5	Escarlatina																					
6	Tosse convulsa ou <i>coqueluche</i>	5	1	4	1		3				1											
7	Difteria	2	2		1										1							
8	Gripe ou <i>influenza</i>	2	1	1													1					
9	Peste																					
10	Tuberculose do aparelho respiratório	187	120	67	1	2	1	2	1	2		1	6	17	81	34	29	9			1	
11	Todas as outras tuberculoses	32	21	11	1	2	4	1	2	2		1	7	1	6	2	1	1			1	
12	Sífilis	4	1	3		1	1	1														
13	Paludismo (malária ou sezonismo)																					
14	Outras doenças inficiosas ou parasitárias	12	7	5	1	2	1					1	2	3	1	1						
15	Cancro e outros tumores malignos	74	31	43									1		2	8	25	31	3	4		
16	Tumores não malignos ou cujo carácter maligno não foi especificado	8	4	4									1		1	4	1		1			
17	Reumatismo crónico e gota																					
18	Diabetes	9	2	7											2	2	4		1			
19	Alcoolismo crónico ou agudo	1	1												1							
20	Outras doenças gerais e envenenamentos crónicos	15	8	7						1		1	3	3	2	3	2					
21	Ataxia locomotriz progressiva (tabes dorsal) e paralisia geral	4	1	3											1	1		2				
22	Hemorragia cerebral, embolia ou trombose cerebral	77	29	48											1	2	22	37	6	9		
23	Outras doenças do sistema nervoso e dos órgãos dos sentidos (nas idades até 5 anos)	10	7	3	3		3	1	1	1		1										
23 b	Outras doenças do sistema nervoso e dos órgãos dos sentidos (nas idades superiores a 5 anos)	14	6	8									1	4	2	6	2	6		1		
24	Doenças do coração	148	56	92									2	8	14	43	55	5	21			
25	Outras doenças do aparelho circulatório	50	25	25										3	3	17	14	5	8			
26	Bronquite	7	5	2											4	2	1					
27	Pneumonias	64	35	29	5	4	4	4	1		1	1	2	8	3	14	9	2	6			
28	Outras doenças do aparelho respiratório, excepto tuberculose	18	14	4										5	3	7		2	1			
29	Diarreia e Enterite (nas idades inferiores a 2 anos)	11	7	4	5	1	2	3														
29 b	Diarreia e Enterite (a partir dos 2 anos de idade)	4	2	2										1		1	2					
30	Apendicite	2		2											1		1					
31	Doenças do fígado e das vias biliares	22	11	11								1		4	7	6	3		1			
32	Outras doenças do aparelho digestivo	25	17	8	1									9	5	7	3					
33	Nefrites (nas idades até 10 anos)	3	2	1	1	1			1													
33 b	Nefrites (nas idades superiores a 10 anos)	20	8	12										1	6	6	5	1	1			
34	Outras doenças dos aparelhos urinário e genital	4	4											1		1						
35	Septicemia e infecções puerperais	7		7											7							
36	Outras doenças da gravidez, do parto e do estado puerperal	2		2											2							
37	Doenças da pele, do tecido celular, dos ossos e dos órgãos da locomoção	1		1		1																
38	Debilidade congénita, vícios de conformação congénitos, nascimento prematuro, etc.	22	14	8	9	4	5	4														
39	Senilidade	59	11	48											8	12	3	36				
40	Suicídio	9	6	3								1		2	2	3		1				
41	Homicídio	2	1	1								1		1								
42	Morte violenta ou acidental (excepto suicídio e homicídio)	35	27	8			1	2				4	1	15	2	4	2	1	1	1	1	1
43	Causas não especificadas ou mal definidas	2	1	1										1			1					

6. — Óbitos por causas, idades e sexos — Décès par causes, l'âge et le sexe

Cidade do Porto — Ville de Porto

MARÇO 1948

MARS 1948

Causas de morte, segundo a nomenclatura internacional abreviada Causas de décès, d'après la nomenclature internationale abrégée	Total			Menos de 2 anos Moins de 2 ans				2 a 5 anos 2 à 5 ans				6 a 19 anos 6 à 19 ans		20 a 49 anos 20 à 49 ans		50 a 79 anos 50 à 79 ans		80 e mais anos 80 ans et âge supé- rieur		Idade igno- rada Âge incon- nu	
	H M	Por sexos Par sexes		Legí- timos Légi- times		Ilegí- timos Illégi- times		Legí- timos Légi- times		Ilegí- timos Illégi- times		H M	H M	H M	H M	H M	H M	H M	H M		
		H	M	H	M	H	M	H	M	H	M										
	1	2	3	4	5	6	7	8	9	10	11	12	13	14	15	16	17	18	19	20	21
Total	391	207	184	25	33	17	13	6	11	5	1	13	7	54	32	79	67	7	20	1	..
Por idades—Par âges
Por sexos—Par sexes	391	207	184	25	33	17	13	6	11	5	1	13	7	54	32	79	67	7	20	1	..
1 Febres tifóide e paratifóides
2 Tifo exantemático
3 Variola
4 Sarampo	11	8	3	6	3	1	1
5 Escarlatina
6 Tosse convulsa ou coqueluche	2	2	..	1	..	1
7 Difteria	1	1	..	1
8 Gripe ou <i>influenza</i>
9 Peste
10 Tuberculose do aparelho respiratório	73	44	29	1	6	2	..	4	2	..	7	..	25	18	7	1
11 Todas as outras tuberculoses	20	7	13	1	3	..	3	2	4	1	..	2	3	1
12 Sífilis	7	4	3	1	2	2	1
13 Paludismo (malária ou sezonismo)
14 Outras doenças infúsciosas ou parasitárias	4	1	3	..	1	1	..	1
15 Cancro e outros tumores malignos	12	7	5	2	..	5	4	..	1
16 Tumores não malignos ou cujo carácter maligno não foi especificado	1	1	1
17 Reumatismo crónico e gota	2	..	2	1	..	1	..
18 Diabetes	1	..	1
19 Alcoolismo crónico ou agudo
20 Outras doenças gerais e envenenamentos crónicos	4	1	3	1	1	2
21 Ataxia locomotriz progressiva (tabes dorsal) e paralisia geral
22 Hemorragia cerebral, embolia ou trombose cerebral	34	13	21	1	1	..	12	13	..	7
23 Outras doenças do sistema nervoso e dos órgãos dos sentidos (nas idades até 5 anos)	5	1	4	..	3	1	1
23 b Outras doenças do sistema nervoso e dos órgãos dos sentidos (nas idades superiores a 5 anos)	3	..	3	1	..	2
24 Doenças do coração	61	32	29	..	1	..	1	7	3	23	21	2	3
25 Outras doenças do aparelho circulatório	7	3	4	2	3	1	1
26 Bronquite	3	3	..	1	1	1
27 Pneumonias	29	16	13	4	4	4	1	1	1	..	1	..	2	..	5	4	..	2
28 Outras doenças do aparelho respiratório, excepto tuberculose	6	3	3	1	1	..	1	2	1
29 Diarreia e Enterite (nas idades inferiores a 2 anos)	9	3	6	1	4	2	2
29 b Diarreia e Enterite (a partir dos 2 anos de idade)	5	2	3	1	1	1	1	1
30 Apêndice
31 Doenças do fígado e das vias biliares	6	6	1	..	2	..	3
32 Outras doenças do aparelho digestivo	12	10	2	1	3	..	5	2	1
33 Nefrites (nas idades até 10 anos)
33 b Nefrites (nas idades superiores a 10 anos)	13	9	4	2	1	7	3
34 Outras doenças dos aparelhos urinário e genital	1	..	1	1
35 Septicemia e infecções puerperais	2	..	2	2
36 Outras doenças da gravidez, do parto e do estado puerperal	2	..	2	2
37 Doenças da pele, do tecido celular, dos ossos e dos órgãos da locomoção	3	..	3	3
38 Debilidade congénita, vícios de conformação congénitos, nascimento prematuro, etc.	22	12	10	7	6	5	4
39 Senilidade	13	4	9	2	6	2	3
40 Suicídio	1	1	1
41 Homicídio
42 Morte violenta ou acidental (excepto suicídio e homicídio)	9	8	1	1	1	..	5	1	1
43 Causas não especificadas ou mal definidas	7	5	2	1	1	3	1	1	..

IV.—Produção e consumo. Production et consommation

A.—Pesca—Pêche

1.—Pesca desembarcada no continente—Pêche débarquée au continent

FEVEREIRO 1948

FÉVRIER 1948

Especies Espèces	Total	Norte—Nord					Centro—Centre					Sul—Sud			
		Total	Figueira da Foz	Leixões	Porto	Restantes portos	Total	Lisboa	Peniche	Setúbal	Restantes portos	Total	Olhão	Portimão	Restantes portos
1	2	3	4	5	6	7	8	9	10	11	12	13	14	15	16
Total	9.379	2.411	107	1.825	46	433	6.345	3.414	1.774	699	458	623	131	82	410
Aguas marítimas—Eaux maritimes	9.327	2.400	107	1.825	41	427	6.304	3.410	1.774	699	421	623	131	82	410
Pelxos—Poissons	8.704	2.172	106	1.759	14	293	6.137	3.334	1.747	660	396	395	76	81	238
Pelágicos—Pétagiques {															
Atum e similares— <i>Thon et similaires</i>	0	0	0
Biqueirão e espadilha— <i>Anchois et sprat</i>
Cavala e sarda— <i>Maquereau espagnol et maquereau</i>	2	2	1	..	1
Chicharro e carapau— <i>Chinchard grand et petit</i>	3.825	1.785	..	1.621	7	157	1.941	137	1.727	25	52	99	36	0	63
Corvina— <i>Maigre</i>	18	0	..	0	18	18	..	0	..	0	0
Sardinha— <i>Sardine</i>	1.138	8	..	8	0	..	960	256	0	582	122	170	33	69	68
Demersais—Démersaux {															
Cachucho e besugo— <i>«Cachucho» et pagel acarne</i>	673	8	4	4	661	656	..	1	4	4	0	..	4
Linguado e similares— <i>Sole et similaires</i>	41	25	5	7	5	8	7	3	..	3	1	9	0	1	8
Pargo e goraz— <i>Pagre et dorade commune</i>	723	3	3	720	700	..	2	18
Peixe-espada— <i>Épée de mer</i>	112	100	15	0	4	81	12	4	0	8
Pescada, marmota e pescadinha— <i>Merlan grand, moyen et petit</i>	850	52	11	29	..	12	794	778	16	4	0	0	4
Raias e cações— <i>Raies et squales</i>	217	37	16	20	..	1	177	172	1	..	4	3	1	0	2
Ruios e salmonetes— <i>Gronkins et rougets</i>	15	11	5	6	3	0	3	1	..	1	0
Diversos— <i>Divers</i>	1.090	243	65	64	2	112	756	599	19	43	95	91	1	10	80
Crustáceos—Crustacés	143	122	1	63	27	31	20	2	17	1	0	1	..	0	1
Caranguejos—Crabes	134	118	1	62	26	29	16	..	16
Diversos—Divers	9	4	..	1	1	2	4	2	1	1	0	1	..	0	1
Moluscos—Mollusques	480	106	..	3	..	103	147	74	10	38	25	227	55	1	171
Choco— <i>Sèche</i>	69	50	11	..	31	8	19	5	0	14
Lula— <i>Calmar</i>	7	3	..	3	4	1	..	0	3	0	..	0	0
Polvo— <i>Poulpe</i>	68	21	0	..	7	14	47	0	1	46
Amêijoia— <i>Palourde</i>	22	4	4	18	5	0	13
Berbigão— <i>Coque</i>	309	103	103	68	58	10	138	40	..	98
Diversos— <i>Divers</i>	5	5	5	..	0
Aguas salobras—Eaux saumâtres	52	11	0	..	5	6	41	4	37
Solha— <i>Flet</i>
Diversos— <i>Divers</i>	52	11	0	..	5	6	41	4	37
Total	31.624	6.945	529	5.534	134	748	22.804	16.504	1.724	2.139	2.437	1.875	368	241	1.266
Águas marítimas	31.126	6.797	528	5.534	79	656	22.454	16.456	1.724	2.139	2.135	1.875	368	241	1.266
Peixes	30.056	6.668	527	5.473	54	614	21.952	16.302	1.712	1.945	1.993	1.436	323	235	878
Pelágicos {															
Atum e similares	1	1	1
Biqueirão e espadilha
Cavala e sarda	10	10	4	..	6
Chicharro e carapau	6.916	4.379	..	4.218	6	155	2.224	256	1.612	140	216	313	140	1	172
Corvina	104	2	..	2	101	101	0	0	0	1	1
Sardinha	3.182	21	..	19	2	..	2.679	774	0	1.455	450	482	145	174	163
Demersais {															
Cachucho e besugo	2.477	33	15	18	2.425	2.394	..	9	22	19	2	..	17
Linguado e similares	427	248	54	108	36	50	95	44	..	36	15	84	0	5	79
Pargo e goraz	3.767	5	5	3.762	3.601	..	24	137
Peixe-espada	614	551	61	2	20	468	63	19	2	42
Pescada, marmota e pescadinha	7.360	565	76	335	..	154	6.756	6.600	156	39	2	1	36
Raias e cações	449	91	31	58	..	2	344	319	1	..	24	14	2	1	11
Ruios e salmonetes	74	48	20	28	21	1	..	3	17	5	..	2	3
Diversos	4.675	1.276	331	687	10	248	2.894	2.151	97	258	488	405	9	49	347
Crustáceos	182	103	1	50	25	27	75	44	8	16	7	4	..	3	1
Caranguejos	63	60	1	31	13	15	3	..	3
Diversos	119	43	..	19	12	12	72	44	5	16	7	4	..	3	1
Moluscos	888	26	..	11	..	15	427	110	4	178	135	435	45	3	387
Choco	255	206	34	..	125	47	49	13	0	36
Lula	34	11	..	11	23	6	..	2	15	0	0
Polvo	452	125	1	..	51	73	327	2	2	323
Amêijoia	38	11	11	27	7	1	19
Berbigão	106	15	15	62	58	4	29	20	..	9
Diversos	3	3	3	..	0
Águas salobras	498	148	1	..	55	92	350	48	302
Solha
Diversos	498	148	1	..	55	92	350	48	302

Observação.—Incluem-se nesta tabela os números relativos à pesca de arrasto.—Observation.—Dans ce tableau sont inclus les nombres relatifs à la pêche à châlot.

2.—Pesca de arrasto desembarcada no continente—Pêche à chalut au continent

FEVEREIRO 1948

FÉVRIER 1948

Portos de descarga Ports de décharge Zonas de pesca e tonelagem de barcos empregados Zones de pêche et tonnage des bateaux employés	Quantidade Quantité	Valor Montant	Navios Bateaux (a)	Viagens Voyages	Dias ausentes Jours d'absence	Laços Coups de filet	Horas de pesca Heures de pêche
	Toneladas Tonnes	1.000 esc.	Número Nombre				
1	2	3	4	5	6	7	8
Total	3.238	16.839	79	316	1.263	3.071	13.408
Leixões e Porto	130	1.088	16	90	90	360	1.800
Zona IX — Zone IX { Vapores até 150 toneladas — Bateaux jusqu'à 150 tonnes	130	1.088	16	90	90	360	1.800
Aveiro	20	188	1	3	14	28	144
Zona IX — Zone IX — Vapores até 150 toneladas	20	188	1	3	14	28	144
Figueira da Foz	93	425	6	28	84	252	988
Zona IX — Zone IX — Vapores até 150 toneladas	93	425	6	28	84	252	988
Lisboa	2.995	15.138	60	195	1.075	2.431	10.476
Zona IX — Zone IX { Vapores até 150 toneladas	297	1.992	23	141	357	699	3.651
{ Vapores de mais de 150 toneladas	460	2.759	12	27	182	430	2.549
Zona XI — Zone XI — Vapores de mais de 150 toneladas	2.238	10.387	25	27	536	1.302	4.276

Zona IX: Costa de Portugal. Zona XI: Costa da Mauritânia e do Rio do Ouro.—Zone IX: Côte du Portugal. Zone X: Côte du Maroc. Zone XI: Côte de la Mauritanie et du «Rio de Oro».

(a) O total de navios, por portos e no conjunto, é o número de navios distintos que pescaram e descarregaram peixe, podendo um mesmo navio, com efeito, pescar em mais de uma zona e descarregar em mais de um porto. Os totais não resultam, pois, da soma dos números referentes às várias zonas—Le total de bateaux, par ports et dans l'ensemble, représente des quantités de bateaux distincts qui ont pêché et déchargé du poisson, le même bateau pouvant, en effet, pêcher en plusieurs zones et décharger du poisson en plusieurs ports. Les totaux ne sont donc pas le résultat de l'addition des chiffres concernant les diverses zones.

B.—Agricultura e pecuária—Agriculture et élevage

1.—Gado abatido, por distritos, no continente—Bétail abattu, par districts, sur le continent

MARÇO 1948

MARS 1948

Distritos e cidades de Lisboa e Porto Districts et villes de Lisbonne et Porto	Cabeças—Têtes					Peso limpo—Poids net—(Kg.)					
	Bovinos — Bovins		Ovinos Ovins	Caprinos Caprins	Suínos Porcins	Total do peso limpo Total du poids net	Bovinos		Ovinos	Caprinos	Suínos
	Adultos Adultes	Adolescentes Adolescents					Adultos	Adolescentes			
1	2	3	4	5	6	7	8	9	10	11	12
Total	6.620	9.338	105.763	21.020	25.019	5.217.427	1.529.198	456.505	821.424	115.766	2.294.534
Aveiro	568	1.051	423	817	432	187.418	120.822	39.506	3.784	5.641	27.665
Beja	27	19	5.307	478	473	87.922	3.701	1.323	40.500	3.609	48.789
Braga	444	1.067	553	3.209	820	204.488	93.958	47.226	3.397	14.440	45.467
Bragança	28	261	1.057	980	10	30.481	3.149	17.348	5.848	3.526	610
Castelo Branco	75	128	2.460	1.695	399	65.603	14.268	6.632	9.352	8.723	26.624
Coimbra	174	132	5.861	1.355	444	116.148	36.621	6.284	33.540	7.829	31.874
Evora	85	38	6.249	2.341	701	153.219	15.405	2.222	47.831	15.161	72.600
Faro	104	27	2.948	916	262	86.589	19.114	2.069	30.258	8.481	26.667
Guarda	115	131	403	1.072	146	37.193	12.985	7.447	1.684	3.195	11.882
Leiria	270	153	849	652	558	129.480	62.177	6.936	8.614	3.323	48.440
Lisboa	2.358	1.773	54.738	467	5.163	1.620.939	565.647	98.987	444.747	4.916	506.642
Portalegre	45	26	4.780	541	1.441	174.033	7.137	1.485	29.111	2.807	133.493
Porto	1.332	3.007	5.493	1.082	3.212	754.511	371.173	138.311	46.515	5.980	192.532
Santarém	132	56	5.375	973	2.033	283.466	41.624	2.399	48.137	4.504	172.802
Setúbal	316	74	6.638	602	8.714	1.057.912	67.451	3.281	49.420	4.104	933.676
Viana do Castelo	279	273	89	474	98	73.933	53.998	10.221	688	2.372	6.654
Vila Real	121	557	949	1.332	15	71.530	21.981	33.166	7.602	7.578	1.203
Viseu	127	565	1.591	2.034	98	76.552	17.987	31.662	10.396	9.577	6.930
Cidade de Lisboa—Ville de Lisbonne	1.311	974	48.502	296	1.633	966.285	305.184	66.683	391.629	3.441	199.348
Cidade do Porto—Ville de Porto . . .	512	2.090	4.329	413	497	339.144	172.892	95.494	36.156	2.511	32.091

Observação.—Não inclui o gado abatido nos concelhos de: Albergaria-a-Velha, Estarreja, Ílhavo, Vagos, Vila Velha de Ródão, Alportel, Loulé, Silves, Peniche, Gavião, Marvão, Vila Nova de Ourém e Montalegre—Observation.—Non inclut le bétail abattu dans les «concelhos» de: Albergaria-a-Velha, Estarreja, Ílhavo, Vagos, Vila Velha de Ródão, Alportel, Loulé, Silves, Peniche, Gavião, Marvão, Vila Nova de Ourém et Montalegre. No matadouro municipal da cidade de Lisboa foram abatidos 195 equídeos, com o peso limpo de 35.567 quilogramas—A l'abattoir de la ville de Lisbonne ont été abattus 195 équides, d'un poids net de 35.567 kilogrammes.

2.—Vinho. Produção por distritos e por espécies

Vin. Production par districts et par espèces

1946

Vinho Vin		Total	De pasto Vin de table									Americano Américain
			Total		Maduro Mûr			Verde Vert				
			Total	Branco Blanc	Tinto Rouge	Total	Branco	Tinto	Total	Branco	Tinto	
1	2	3	4	5	6	7	8	9	10	11	12	
Continente Continent.	Média 1939-1945 (a) Moyenne.	9.576.247	9.186.027	1.855.393	7.330.634	7.317.712	1.724.780	5.592.932	1.868.315	130.613	1.737.702	15.330
	1945	10.167.282	9.883.569	2.057.087	7.826.482	7.678.697	1.894.696	5.784.001	2.204.872	162.391	2.042.481	6.685
	1946	6.688.808	6.442.704	1.278.096	5.164.608	4.822.373	1.130.499	3.691.874	1.620.331	147.597	1.472.734	1.536
Aveiro		516.827	515.442	19.294	496.148	463.869	14.746	449.123	51.573	4.548	47.025	380
Beja		14.618	14.511	9.362	5.149	14.511	9.362	5.149
Braga		702.727	702.231	32.898	669.333	702.231	32.898	669.333	496
Bragança		69.182	60.427	3.280	57.147	60.427	3.280	57.147
Castelo Branco		55.153	54.353	3.461	50.892	54.353	3.461	50.892
Coimbra		354.464	353.574	9.778	343.796	353.574	9.778	343.796
Evora		31.540	31.317	9.126	22.191	31.317	9.126	22.191
Faro		22.749	22.672	71	22.601	22.672	71	22.601
Guarda		206.454	199.315	7.795	191.520	199.315	7.795	191.520
Leiria		508.326	505.886	181.694	324.192	505.886	181.694	324.192
Lisboa		1.004.868	989.277	352.459	636.818	989.277	352.459	636.818
Portalegre		9.785	9.610	1.760	7.850	9.610	1.760	7.850
Porto		555.998	555.598	89.883	465.715	9.995	2.801	7.194	546.603	87.082	458.521	388
Santarém		910.934	866.452	423.334	443.118	866.452	423.334	443.118
Setúbal		125.041	118.618	7.076	111.542	118.618	7.076	111.542
Viana do Castelo		247.187	246.977	18.740	228.237	246.977	18.740	228.237	210
Vila Real		555.743	447.126	74.023	373.103	417.619	73.689	343.930	29.507	334	29.173	62
Viseu		797.212	749.318	34.062	715.256	704.878	30.067	674.811	44.440	3.995	40.445	..

Vinho		De queima À distiller	Licoroso Liquoreux				Mosto amuado Moût muté		Mosto concentrado Moût concentré	
			Generoso Généreux		Outro Autre		Equivalência em vinho de pasto Equivalence en vin de table	Mosto Moût	Equivalência em vinho de pasto	Mosto
			Equivalência em vinho de pasto Equivalence en vin de table	Vinho tratado Vin travaillé	Equivalência em vinho de pasto	Vinho tratado				
							Hectolitros			
13	14	15	16	17	18	19	20	21		
Continente	Média 1939-1945 (a)	107.010	195.674	240.764	87.536	84.024	70.125	74.428	1.916	706
	1945	65.044	110.492	188.718	95.112	118.890	7.082	7.455	298	119
	1946	36.160	169.785	211.561	29.716	37.145	8.341	8.780	566	226
Aveiro		470	454	567	54	57	27	11
Beja		81	24	30	2	9
Braga	
Bragança		22	8.621	10.682	36	45	76	30
Castelo Branco		83	296	370	10	11	411	164
Coimbra		239	601	751	22	24	28	11
Evora		28	195	244	0	0
Faro		3	68	85	1	1	5	2
Guarda		134	6.427	8.055	503	629	27	28	48	19
Leiria		829	1.583	1.979	19	19	9	3
Lisboa		13.473	115	144	1.998	2.497	4	4	1	1
Portalegre		16	83	104	76	80
Porto		12	0	0
Santarém		18.477	19.557	24.446	6.411	6.749	37	15
Setúbal		1.940	1.147	1.484	3.328	4.160	8	8
Viana do Castelo	
Vila Real		103	106.645	188.245	179	224	1.628	1.718
Viseu		250	46.830	68.051	811	1.014	3	8

(a) Com exclusão das produções do vinho americano e dos mostos amuado e concentrado, por serem apenas relativas a três anos: 1939, 1944 e 1945 para o primeiro, e 1943, 1944 e 1945 para os segundos. — A l'exclusion des productions de vin américain et des moûts muté et concentré, qui ne se réfèrent qu'à trois années seulement: 1939, 1944 et 1945 pour le premier et 1943, 1944 et 1945 pour les autres.

3.—Salários médios dos trabalhadores rurais
Salaires moyens des ouvriers agricoles

Valores em escudos
Valeurs en «escudos»

MARÇO 1948

MARS 1948

Distritos Districts	Homens Hommes																	Mulheres Femmes		
	Cava ou lavra Réchage ou labour	Sementeira Ensemencement	Sacha e amontoa Binage et buttage	Plantação da vinha Plantation de la vigne	Enxertia da vinha Greffage de la vigne	Podá da vinha Taille de la vigne	Empa Echalassage	Cava da vinha Béchage de la vigne	Tratamento da vinha Traitements de la vigne	Plantação de árvores Plantation d'arbres	Limpeza de árvores Nettoyage ou taille	Cava de árvores Béchage des arbres	Desbastes e cortes Élagage et coupes	Roça de mato Débroussaillage	Trabalhos hortícolas Travaux horticoles	Trabalhos gerais Travaux généraux	Sementeira Ensemencement	Monda Sarclage	Trabalhos hortícolas Travaux horticoles	Trabalhos gerais Travaux généraux
1	2	3	4	5	6	7	8	9	10	11	12	13	14	15	16	17	18	19	20	21
Aveiro	22,0	21,5	22,5	21,5	24,0	21,0	23,5	22,0	20,0	..	26,5	22,0	22,0	21,5	13,5	..	13,5	13,0
Beja	17,5	18,0	19,0	..	18,5	18,0	..	19,0	17,5	19,0	..	10,5
Braga	16,0	15,5	14,0	16,0	19,0	17,0	16,0	16,5	..	16,0	16,5	14,5	16,5	16,5	15,5	16,0	10,0	..	11,5	10,5
Bragança	17,0	17,0	16,5	15,5	22,0	15,5	14,5	15,5	20,0	15,5	18,0	16,0	14,5	16,5	18,0	17,0	8,5	7,5	8,5	8,5
Castelo Branco	17,0	17,0	17,5	18,0	20,5	18,0	17,5	18,5	17,5	17,0	18,5	17,0	18,0	19,0	16,0	18,0	8,5	8,0	8,0	9,5
Coimbra	20,0	20,5	..	22,0	27,0	20,0	19,5	21,5	..	20,5	23,5	21,5	18,5	21,0	18,0	19,5	12,5	11,0	12,5	11,0
Évora	17,5	18,0	17,5	..	18,5	..	18,0	18,5	17,5	18,5	18,5	18,0	17,5	..	10,0	9,0	8,5
Faro	16,5	16,0	17,0	18,0	19,0	16,0	17,5	17,0	18,5	16,5	16,5	16,5	9,0	9,0	9,5	9,5
Guarda	16,0	16,5	16,0	16,5	24,5	16,5	16,0	17,0	17,5	16,5	20,0	..	18,5	16,0	17,5	16,5	8,5	7,5	8,5	8,0
Leiria	23,5	23,5	24,0	25,5	23,0	25,0	24,5	24,0	23,0	24,0	23,5	24,0	24,5	24,0	23,0	24,0	12,5	..	13,0	14,0
Lisboa	28,0	27,5	29,0	37,5	38,5	..	29,5	30,0	29,5	27,5	29,0	28,5	28,5	26,5	14,5	15,0	15,0	15,0
Portalegre	17,0	16,5	..	16,5	19,0	17,5	..	17,0	17,5	16,5	18,0	17,0	16,5	16,5	16,5	16,5	8,5	9,0	10,0	10,0
Porto	20,0	19,5	..	19,0	25,5	17,0	16,5	18,0	23,5	20,5	19,0	20,0	18,5	19,0	18,5	18,5	12,5	..	12,5	12,0
Santarém	23,0	22,5	23,5	22,5	29,0	20,5	22,5	22,5	25,0	21,5	22,5	22,0	24,0	20,5	21,5	21,5	11,0	11,5	10,5	10,5
Setúbal	28,0	27,5	30,0	25,0	31,5	25,5	..	26,5	32,5	32,5	32,5	29,5	26,0	24,0	27,5	28,5	16,0	14,5	15,0	15,0
Viana do Castelo	14,5	14,5	..	14,5	19,0	18,5	15,5	15,0	17,0	14,0	17,0	..	16,0	14,5	15,0	14,5	11,0	..	11,0	10,5
Vila Real	20,0	16,0	15,0	20,0	25,5	19,5	16,0	22,5	..	19,5	20,5	20,5	18,0	17,5	9,0	..	10,5	10,0
Viseu	18,5	18,5	..	18,5	21,5	18,5	16,0	18,5	..	18,5	21,0	..	19,5	18,0	18,0	18,5	10,5	9,5	10,5	10,5

V.—Comércio. Commerce

A.—Comércio externo—Commerce extérieur

1.—Comércio especial. Resumo geral das importações e exportações Commerce spécial. Résumé général de l'importation et de l'exportation

1948

Designação das mercadorias, agrupadas por classes e secções da pauta aduaneira	Importação Importation				Exportação Exportation				Désignation des marchandises, selon les classes et sections du tarif douanier
	Toneladas Tonnes		1.000 esc.		Toneladas Tonnes		1.000 esc.		
	Abril Avril	Janeiro a Abril Janvier-Avril	Abril Avril	Janeiro a Abril Janvier-Avril	Abril Avril	Janeiro a Abril Janvier-Avril	Abril Avril	Janeiro a Abril Janvier-Avril	
1	2	3	4	5	6	7	8	9	10
TOTAL GERAL . . .	373.584	847.411	978.440	2.864.778	107.120	403.388	420.747	1.475.933	TOTAL GÉNÉRAL.
I. Animais vivos	2	210	85	1.062	o	7	7	257	I. Animaux vivants.
II. Matérias-primas	329.342	655.135	533.606	1.216.774	70.631	286.379	111.264	486.277	II. Matières premières.
I. De origem animal	944	2.840	32.873	85.856	88	1.306	2.055	21.345	I. D'origine animale.
II. De origem vegetal	22.832	53.847	164.258	357.909	30.991	118.472	70.940	355.373	II. D'origine végétale.
III. De origem mineral	269.457	475.337	186.344	323.496	38.407	156.924	30.105	84.208	III. D'origine minérale.
IV. Metais	20.655	66.294	98.602	299.305	1.007	8.343	6.919	18.542	IV. Métaux.
V. Produtos químicos	9.617	38.684	33.739	98.826	137	1.331	1.060	6.483	V. Produits chimiques.
VI. Diversas	1.497	(a) 3.648	13.923	(a) 39.594	VI. Diverses.
Apuramentos especiais	4.340	14.485	3.867	11.788	1	3	185	326	Relevés spéciaux.
III. Fios, tecidos, feltros e respectivas obras	462	1.497	18.190	72.226	727	2.576	69.226	212.322	III. Fils, tissus, feutres et leurs ouvrages.
I. De lã	8	26	1.686	4.666	10	33	927	3.304	I. En laine.
II. De seda	61	258	8.866	32.953	2	7	286	2.072	II. En soie.
III. De algodão	13 (a)	87	3.276	(a) 12.951	576	2.160	47.129	156.589	III. En coton.
IV. De linho e similares	29	323	772	9.061	28	47	361	842	IV. En lin et produits similaires.
V. Diversos	347 (a)	787	3.346	(a) 11.865	68	204	12.138	28.145	V. Divers.
Apuramentos especiais	4	16	244	730	43	125	8.385	21.370	Relevés spéciaux.
IV. Substâncias alimentícias	20.937	131.808	79.142	591.184	22.976	75.481	147.693	469.497	IV. Subst. alimentaires.
I. Bebidas	14	70	262	1.262	10.881	26.038	66.671	160.210	I. Boissons.
II. Farináceos	9.995	84.360	32.889	315.845	1.879	9.903	7.792	44.131	II. Farineux.
III. Pescarias	874	11.862	8.738	105.911	5.074	16.856	54.765	186.472	III. Produits de la pêche.
IV. Diversas	9.699	33.812	34.922	159.633	5.138	22.672	18.365	78.366	IV. Diverses:
Apuramentos especiais	355	1.704	2.331	8.533	4	12	100	318	Relevés spéciaux.
V. Máquinas, aparelhos, ferramentas, etc. Navios. Veículos	12.155	38.249	242.636	722.468	408	1.364	8.969	32.600	V. Machines, appareils, outils, etc. Bateaux. Véhicules.
I. Aparelhos, instrumentos, máquinas e utensílios	2.317	6.325	88.643	262.972	248	887	5.421	21.526	I. Appareils, instruments, ma- chines et outillage.
II. Embarcações e veículos Apuramentos especiais	9.810	31.742	153.042	454.751	159	475	3.498	10.831	II. Bateaux et véhicules.
	28	182	951	4.735	1	2	50	243	Relevés spéciaux.
VI. Manufacturas diversas	10.686	20.512	104.781	261.074	12.378	37.581	83.588	274.980	VI. Manufactures diverses.
I. Obras de matérias animais	o	1	78	374	1	3	181	428	I. Ouvrages en mat. animales.
II. Obras de matérias vegetais	51	204	2.411	7.227	8.698	28.361	54.317	189.514	II. Ouvrages en mat. végétales.
III. Obras de matérias minerais	282	705	2.770	7.523	3.113	7.411	14.212	35.275	III. Ouvrages en mat. minérales.
IV. Obras de metais	1.884	5.750	19.742	59.227	240	870	5.204	15.965	IV. Ouvrages en métaux.
V. Papel e obras de tipografia	911	3.308	11.756	36.890	154	341	2.502	5.786	V. Papier et ouv. d'imprimerie.
VI. Armas	75	76	1.377	2.019	4	15	163	616	VI. Armes.
VII. Diversos	7.233	9.972	63.721	141.074	147	519	5.062	21.106	VII. Divers.
Apuramentos especiais	250	496	2.926	6.740	21	61	1.947	6.290	Relevés spéciaux.
1947	761.454	2.268.187	98.845	329.354	343.404	1.219.696	1947.

(a) Rectificado — Rectifié.

2.—Comércio especial. Importação. Principais mercadorias

Commerce spécial. Importation. Marchandises principales

1948

Mercadorias — Unidade: o quilograma, salvo outra indicação	Quantidades Quantités		Valores em escudos Valeurs en "escudos"		Marchandises — Unité: le kilogramme, sauf autre indication
	Abril Avril	Janeiro a Abril Janvier- Avril	Abril Avril	Janeiro a Abril Janvier- Avril	
1	2	3	4	5	6
II. Matérias-primas.					
I. De origem animal.					
Grudes, colas-gelatinas e colas de peixe (17)	9.533	27.793	179.350	454.020	Colles fortes, col.-gelatinas e colles de poisson.
Lã em rama, lavada (22 e 24)	23.371	100.186	1.046.328	4.566.032	Laine en masse, lavée.
Lã em rama, suja (23 e 25)	394.987	670.212	19.001.600	28.842.590	Laine en masse, en suint.
Lã penteada, em mecha ou em prepar. (27 a 30)	10.239	42.452	784.280	3.111.980	Laine peignée, en meche ou en préparation.
Óleos e gorduras animais, n. e. (33)	17	17	3.300	3.300	Huiles et graisses animales, n. d.
Peles curtidas (35 a 40)	62.430	131.199	3.563.281	12.251.148	Peaux tannées.
Peles em bruto ou preparadas, secas (41)	257.654	1.437.372	4.958.347	28.917.654	Peaux brutes ou préparées, sèches.
Peles em bruto ou preparadas, verdes (42)	174.322	366.048	2.146.396	5.076.138	Peaux brutes ou préparées, vertes.
Peles em cabelo, para adorno pessoal (42-A)	2.979	9.237	460.270	972.536	Fourrures.
II. De origem vegetal.					
Aduelas em bruto (52)	1.455.241	1.546.771	2.278.610	2.617.491	Douves brutes.
Algodão em caroço, em rama ou cardado (55)	8.511.519	15.044.403	101.784.721	132.304.143	Coton non égrené, brut ou cardé.
Borracha em bruto (62)	22.059	67.412	425.460	770.660	Caoutchouc brut.
Borracha preparada ou em desperdícios (62-A)	467.638	551.900	4.274.470	5.466.527	Caoutchouc préparé ou en déchets.
Cairo em rama (64)	50.134	196.950	321.004	1.451.404	Caire.
Cânhamo (65)	33.000	723.000	206.700	4.070.740	Chanvre.
Cevada germinada e malte (70)	100	1.111	2.300	7.950	Orge germée et malt.
Fibras vegetais n. e. (74-A)	100	1.111	2.300	7.950	Fibres végétales n. d.
Juta (77)	2.199.550	2.199.550	19.320.000	19.320.000	Jute.
Linho (80)	19.068	46.677	422.250	952.900	Lin.
Madeira em bruto (82)	437.092	3.107.482	461.250	3.768.625	Bois brut.
Madeira serrada (85 a 90)	447.872	1.321.615	986.000	2.531.175	Bois scié
Óleo de palma em bruto (96)	368	1.112	890.099	2.655.599	Huile de palme brute.
Resinas, gomas, gomas-resinas, colofônias e bálsamos naturais (105)	29.470	61.911	574.280	1.346.680	Résines, gommes, gommes-résines, colophanes et baumes naturels.
Sementes e frutos oleaginosos (107 a 107-M)	8.146.773	18.681.607	20.753.050	46.282.166	Graines et fruits oléagineux.
De amendoim (107-A)	4.440.428	12.698.257	11.023.120	30.849.260	D'arachide.
Coconote (107-B)	3.108.811	4.473.593	7.809.780	10.939.970	De palmiste.
De purgueira (107-I)	97.263	204.932	152.670	315.036	De purgère.
De ricino (107-J)	2.162	6.971	9.900	24.500	De ricin.
Copra (107-L)	471.285	1.148.440	1.529.820	3.845.860	Coprah.
Sisal e outros agaves (108)	417.626	1.424.566	3.300.793	10.950.993	Sisal et autres agaves.
Tabaco em folha ou em rolo (110 e 111)	518.285	1.437.490	11.033.240	25.409.532	Tabac en feuille ou en rouleau.
Trapo, etc., para o fabrico de papel (112)	1.217.315	4.549.730	5.947.000	21.905.626	Chiffons, etc., pour la fabrication de papier
III. De origem mineral (toneladas).					
Aglomerados de carvão (113 e 114)	862	862	422.000	422.000	Agglomérés de charbon.
Alcatrão e breu minerais (117)	2.240	3.975	2.782.500	4.617.400	Goudron et brai minéraux.
Amianto em bruto (118)	322	556	2.010.750	3.135.185	Amiante brut.
Antracite (119)	1.611	2.521	1.125.381	1.472.361	Anthracite.
Coque (124-A)	13.183	20.617	10.328.234	14.209.334	Coke.
Hulha (135-B)	84.483	185.402	42.602.050	92.959.110	Houille.
Enxofre (126 a 128)	11	439	22.000	354.720	Soufre.
Fosforite e outros fosfatos naturais (130)	22.330	51.539	9.266.950	21.221.123	Phosphorite et autres phosphates naturels.
Matérias minerais, n. e., em bruto (140)	4.833	16.461	7.062.105	24.037.114	Matieres minérales, n. d., brutes.
Óleo de rama para destilação (141)	113.113	113.113	81.611.900	81.611.900	Huiles brutes pour distillation.
Óleo para iluminação (petróleo) (142)	2.752	13.316	2.776.670	13.462.133	Huiles propres à l'éclairage (pétroles).
Gasolina (143)	6.870	14.469	8.567.564	17.852.258	Essence.
Óleos combustíveis (144-A)	13.916	45.151	10.704.800	31.424.520	Huiles combustibles.
Óleos lubrificantes (144-B e C)	1.356	3.885	5.324.837	13.041.902	Huiles lubrifiantes.
Óleos n. e. (145)	84	360	384.850	1.045.190	Huiles n. d.
IV. Metais.					
Alumínio e suas ligas (150)	72.049	224.175	1.289.400	3.798.875	Aluminium et ses alliages.
Chumbo (152 e 153)	251.310	744.789	2.295.300	6.563.450	Plomb.
Cobre (155 a 157)	1.188.909	2.887.769	17.280.330	42.827.086	Cuivre.
Ferro fundido (161 e 162)	1.078.521	3.297.234	2.415.923	7.155.789	Fer fondu.
Ferro ou aço, batido ou laminado (163, 164, 166 e 167)	13.114.751	44.105.076	49.975.615	154.743.229	Fer ou acier, battu ou laminé.
Ferro ou aço, etc., em fio (165)	1.675.328	6.217.590	8.784.322	32.327.259	Fer ou acier en fil.
Folha-de-flandres (165-A)	1.462.700	6.760.561	11.314.272	43.027.629	Fer blanc.
Zinco (181 a 184)	104.932	252.757	935.464	2.374.234	Zinc.
V. Produtos químicos.					
Ácidos tartáricos (212)	Acides tartariques.
Azotato de amônio (234)	10.160	411.645	47.500	1.468.900	Azotate d'ammonium.
Azotado de sódio (238)	2.562.645	21.638.281	6.805.600	34.563.120	Nitrate de soude.
Cianamida cálcica (263)	Cyanamide de chaux.
Cloreto de potássio (275)	..	3.310.000	..	3.310.000	Chlorure de potassium.
Óleos essenciais, naturais ou artificiais (317)	3.210	8.247	871.855	2.096.516	Huiles essentielles, naturelles ou artificielles.
Oxido de zinco (321)	75.580	181.348	635.500	1.451.890	Oxyde de zinc.
Oxido de chumbo (322)	6.154	49.151	70.100	575.500	Oxyde de plomb.
Silicato de sódio (347)	112.825	185.288	209.300	374.500	Silicate de sodium.
Soda cáustica (348)	80.384	286.481	683.000	2.161.400	Soude caustique.
Sulfato de amônio (354)	4.338.053	6.687.178	8.892.650	13.342.550	Sulfate d'ammonium.
Sulfato de cobre (356 e 357)	272.240	292.087	1.133.408	1.217.218	Sulfate de cuivre.
Sulfatos de sódio (364)	60.953	158.231	320.050	990.340	Sulfates de sodium.
Produtos químicos n. e. (380)	137.657	349.619	3.558.781	8.635.893	Produits chimiques n. d.
II. Matières premières.					
I. D'origine animale.					
Colles fortes, col.-gelatinas e colles de poisson.					Colles fortes, col.-gelatinas e colles de poisson.
Laine en masse, lavée.					Laine en masse, lavée.
Laine en masse, en suint.					Laine en masse, en suint.
Laine peignée, en meche ou en préparation.					Laine peignée, en meche ou en préparation.
Huiles et graisses animales, n. d.					Huiles et graisses animales, n. d.
Peaux tannées.					Peaux tannées.
Peaux brutes ou préparées, sèches.					Peaux brutes ou préparées, sèches.
Peaux brutes ou préparées, vertes.					Peaux brutes ou préparées, vertes.
Fourrures.					Fourrures.
II. D'origine végétale.					
Douves brutes.					Douves brutes.
Coton non égrené, brut ou cardé.					Coton non égrené, brut ou cardé.
Caoutchouc brut.					Caoutchouc brut.
Caoutchouc préparé ou en déchets.					Caoutchouc préparé ou en déchets.
Caire.					Caire.
Chanvre.					Chanvre.
Orge germée et malt.					Orge germée et malt.
Fibres végétales n. d.					Fibres végétales n. d.
Jute.					Jute.
Lin.					Lin.
Bois brut.					Bois brut.
Bois scié					Bois scié
Huile de palme brute.					Huile de palme brute.
Résines, gommes, gommes-résines, colophanes et baumes naturels.					Résines, gommes, gommes-résines, colophanes et baumes naturels.
Graines et fruits oléagineux.					Graines et fruits oléagineux.
D'arachide.					D'arachide.
De palmiste.					De palmiste.
De purgère.					De purgère.
De ricin.					De ricin.
Coprah.					Coprah.
Sisal et autres agaves.					Sisal et autres agaves.
Tabac en feuille ou en rouleau.					Tabac en feuille ou en rouleau.
Chiffons, etc., pour la fabrication de papier					Chiffons, etc., pour la fabrication de papier
III. D'origine minérale (tonnes).					
Agglomérés de charbon.					Agglomérés de charbon.
Goudron et brai minéraux.					Goudron et brai minéraux.
Amiante brut.					Amiante brut.
Anthracite.					Anthracite.
Coke.					Coke.
Houille.					Houille.
Soufre.					Soufre.
Phosphorite et autres phosphates naturels.					Phosphorite et autres phosphates naturels.
Matieres minérales, n. d., brutes.					Matieres minérales, n. d., brutes.
Huiles brutes pour distillation.					Huiles brutes pour distillation.
Huiles propres à l'éclairage (pétroles).					Huiles propres à l'éclairage (pétroles).
Essence.					Essence.
Huiles combustibles.					Huiles combustibles.
Huiles lubrifiantes.					Huiles lubrifiantes.
Huiles n. d.					Huiles n. d.
IV. Métaux.					
Aluminium et ses alliages.					Aluminium et ses alliages.
Plomb.					Plomb.
Cuivre.					Cuivre.
Fer fondu.					Fer fondu.
Fer ou acier, battu ou laminé.					Fer ou acier, battu ou laminé.
Fer ou acier en fil.					Fer ou acier en fil.
Fer blanc.					Fer blanc.
Zinc.					Zinc.
V. Produits chimiques.					
Acides tartariques.					Acides tartariques.
Azotate d'ammonium.					Azotate d'ammonium.
Nitrate de soude.					Nitrate de soude.
Cyanamide de chaux.					Cyanamide de chaux.
Chlorure de potassium.					Chlorure de potassium.
Huiles essentielles, naturelles ou artificielles.					Huiles essentielles, naturelles ou artificielles.
Oxyde de zinc.					Oxyde de zinc.
Oxyde de plomb.					Oxyde de plomb.
Silicate de sodium.					Silicate de sodium.
Soude caustique.					Soude caustique.
Sulfate d'ammonium.					Sulfate d'ammonium.
Sulfate de cuivre.					Sulfate de cuivre.
Sulfates de sodium.					Sulfates de sodium.
Produits chimiques n. d.					Produits chimiques n. d.

Mercadorias — Unidade: o quilograma, salvo outra indicação	Quantidades <i>Quantités</i>		Valores em escudos <i>Valeurs en «escudos»</i>		Marchandises — Unité: le kilogramme, sauf autre indication
	Abril <i>Avril</i>	Janeiro a Abril <i>Janvier- Avril</i>	Abril <i>Avril</i>	Janeiro a Abril <i>Janvier- Avril</i>	
1	2	3	4	5	6
VI. Diversas.					VI. Diverses.
Adubos n. e. (381)	606.560	1.598.017	594.800	2.496.100	Engrais n. d.
Cera em bruto (382)	6.291	43.935	126.750	604.495	Cire brute.
Extractos tintórios e tanantes (387)	485.502	952.746	3.299.925	5.859.275	Extraits tinctoriaux et tannants.
Pastas, n. e., em bruto (392)	80.167	261.095	3.492.305	9.837.114	Pâtes, n. d., brutes.
Tintas não preparadas (393)	110.407	394.801	3.540.477	15.124.431	Couleurs non préparées.
Tripas secas e suas imitações (393-A)	18.155	42.253	1.476.250	2.891.545	Boyaux séchés et leurs imitations.
III. Fios, tecidos, feltros e respectivas obras.					III. Fils, tissus, feutres et leurs ouvrages.
I. De lã.					I. En laine.
Tecidos (401 a 404)	3.336	17.665	1.088.888	3.213.523	Tissus.
II. De seda.					II. En soie.
Fio (410)	55.146	248.686	4.963.909	23.657.477	Fils.
Tecidos n. e. (419 a 423)	4.172	5.786	1.478.588	3.176.126	Tissus n. d.
III. De algodão.					III. En coton.
Fio (429 a 448)	4.850	15.676	1.017.516	(a) 3.083.531	Fils.
Tecidos em ponto de tafetá (456 a 467)	546	2.884	174.500	960.130	Tissus à armure de taffetas.
Tecidos crus, brancos e tintos (472 a 476)	3.537	56.445	640.075	4.295.450	Tissus écrus, blancs ou teints.
Xales e lenços (477 e 478)	28	784	21.730	422.373	Châles et mouchoirs.
IV. De linho e outras fibras vegetais n. e.					IV. En lin et autres fibres végétales n. d.
Fio (485 a 488)	26.693	99.522	568.160	2.607.050	Fils.
Tecidos (498 a 500)	709	13.854	121.120	2.820.984	Tissus.
V. Diversos.					V. Divers.
Redes de pesca e tecidos para o seu fabrico (536-A)	1.933	(a) 10.355	82.413	(a) 614.753	Filets de pêche et tissus pour leur fabrication.
Sacos e fardos para embalagens (537)	302.883	669.205	1.439.131	5.304.825	Sacs et fards d'emballage.
Tecidos industriais em peça ou obra (544)	3.934	19.363	471.600	1.878.346	Tissus industriels en pièce ou en ouvrage.
IV. Substâncias alimentícias.					IV. Substances alimentaires.
II. Farináceos.					II. Farineux.
Arroz (576 e 577)	11.130	6.494.266	49.811	36.370.540	Riz.
Batatas (578)	694.239	3.916.926	1.426.915	7.911.718	Pommes de terre.
Cereais em grão n. e. (579)	150	193	4.700	4.950	Céréales n. d.
Farináceos (581)	1.160	39.599	10.130	146.190	Farineux.
Farinha de trigo (583)	62.777	3.749.165	264.000	16.761.075	Farine de blé.
Farinha para caldos (584)	239.212	735.174	1.289.223	3.782.399	Farine pour bouillons.
Massas para sopa (589)	34.438	356.598	292.251	2.335.561	Pâtes pour la soupe.
Milho em grão (590)	4.874	18.304.056	40.040	45.843.590	Mais.
Trigo em grão (592)	8.936.223	50.483.267	29.483.620	201.899.596	Froment.
III. Pescarias.					III. Produits de la pêche.
Bacalhau (592-B e 593)	749.998	11.535.155	7.755.000	103.744.280	Morue.
Peixe salgado, em salmoura, etc. (595)	40.700	62.340	490.000	698.520	Poisson salé, en saumure, etc.
IV. Diversas.					IV. Diverses.
Açúcar (598 a 600)	7.266.447	26.024.740	15.116.896	68.414.745	Sucre.
Banha, unto e toucinho de porco (602)	42	4.910	220	68.235	Saindoux, oing et lard.
Cacau e sua casca (604)	47.114	136.297	944.821	2.564.361	Cacao et pellicules de cacao.
Café (606)	1.402.778	2.649.917	9.077.376	16.781.758	Café.
Carnes (609 a 611)	558.986	2.806.343	6.759.855	39.879.758	Viandes.
Chá (612)	23.230	54.818	918.741	2.131.813	Thé.
Especiarias (618)	9.753	69.620	157.203	1.088.553	Espèces.
Forragens (620)	321.321	1.094.320	625.717	1.607.272	Fourrages.
Manteiga (627 e 628)	2.406	449.128	40.340	20.041.780	Beurre.
V. Aparelhos, máquinas, ferramentas, etc. Navios. Veículos.					V. Appareils, machines, outils, etc. Bateaux. Véhicules.
I. Aparelhos, máquinas, ferramentas, etc.					I. Appareils, machines, outils, etc.
Aparelhos radioeléctricos (651 e f Kg. 651-A)	26.089	66.728	3.172.840	9.934.905	Appareils radio-électriques { Kilog. / Nombre.
Aparelhos telefónicos, auscultadores e peças separadas (652)	3.939	10.400			
Máquinas agrícolas e peças separadas (653)	2.128	18.462	457.365	2.218.360	Appareils téléphoniques, récepteurs, etc.
Máquinas e aparelhos industriais (656 a 660)	41.139	108.738	651.660	1.823.060	Machines agricoles et leurs pièces.
Aparelhos frigoríficos (662)	1.337.543	3.861.011	38.529.962	122.458.825	Appareils et machines industriels.
Material sensibilizado para fotografia (672 e 673)	15.536	47.666	695.600	1.760.813	Appareils frigorifiques { Kilog. / Nombre.
Contadores para gases, líquidos e f. Kg. electricidade (678)	165	371			
Correias para transmissão (679 e 680)	20.746	40.605	1.658.260	3.651.860	Articles pour la photographie, sensibilisés.
Máquinas eléctricas (683 e 684)	34.851	107.301	2.743.952	9.078.723	Compteurs à gaz, liquides et élec- f Kilog. / tricité { Nombre.
Geradores de vapor (685 e 686)	9.682	28.042	1.151.970	3.079.962	Courroies de transmission.
Instrumentos de cálculo, observação e precisão (690)	17.852	44.658	5.900.320	20.057.705	Machines électriques.
Ferramentas e utensílios n. e. (694)	118.029	403.911	509.800	1.181.260	Générateurs à vapeur.
	32.277	68.518	4.430.008	12.898.877	Instrumentes de calcul, observation et précision.
	23.371	59.538	3.163.679	10.573.304	Outils

2. — Comércio especial. Importação. Principais mercadorias.
Commerce spécial. Importation. Marchandises principales.

1948

Mercadorias Unidade: o quilograma, salvo outra indicação	Quantidades <i>Quantités</i>		Valores em escudos <i>Valeurs en «escudos»</i>		Marchandises Unité: le kilogramme, sauf autre indication
	Abril <i>Avril</i>	Janeiro a Abril <i>Janvier-Avril</i>	Abril <i>Avril</i>	Janeiro a Abril <i>Janvier-Avril</i>	
1	2	3	4	5	6
Máquinas de costura, para tecidos e cabedal (699)	{ Kg. 9.944 Número 202	{ 27.553 664	643.240	1.619.540	{ Máquinas à coudre, pour tissus ou cuir { Kilog. Nombre.
Máquinas fotográficas, amplificadores e peças separadas até 20 quilogramas (700)	{ Kg. 856 Número 915	{ 1.938 2.028			
II. Veículos.					
Automóveis de carga, carroçados ou não (728 e 729)	{ Kg. 1.142.379 Número 687	{ 2.613.415 1.460	28.731.656	65.140.016	{ Voitures automobiles de charge, carrossées ou non { Kilog. Nombre.
Idem para o transporte de pessoas, completos, carroçados (731 a 734)	{ Kg. 932.033 Número 799	{ 3.221.510 2.833			
Câmaras-de-ar e protectores de borracha (745)	211.829	536.865	6.932.122	17.328.409	{ Chambres à air et enveloppes.
Embarcações novas ou em estado de navegar, n. e. (755 e 756)	{ Kg. 6.550.235 Número 4	{ 22.704.894 15	62.840.635	199.625.261	{ Embarcations nouvelles prêtes à naviguer { Kilog. Nombre.
Material circulante para caminhos de ferro (757 a 761)	334.638	624.376	5.393.640	10.671.690	{ Matériel roulant pour chemins de fer.
Peças separadas de veículos n. e., metálicas (764-A)	69.933	175.699	3.904.133	9.475.551	{ Pièces détachées de véhicules non spécifiées, en métal.
Tractores (764-B)	{ Kg. 123.331 Número 58	{ 281.029 (a) 127	2.153.500	5.127.100	{ Tracteurs { Kilog. Nombre.
VI. Manufacturas diversas.					
II. Obras de matérias vegetais.					
Borracha e similares em folha (785 e 789)	21.849	45.014	1.007.984	2.185.654	{ Caoutchouc et similaires en feuilles.
Borracha em obra (787, 788 e 790 a 792)	19.325	64.275	1.096.232	3.392.533	{ Caoutchouc en ouvrages.
Madeira em obra (797 a 804)	3.647	84.284	132.752	1.214.928	{ Bois en ouvrages.
III. Obras de matérias minerais.					
Vidro em chapas (839 a 840-A)	{ Kg. 94.638 M. quad. 5.583	{ 339.854 25.254	795.758	2.774.333	{ Verre en feuilles { Kilog. M. carré.
Vidro em obra (837, 841 a 850)	17.716	53.023			
IV. Obras de metais.					
Parafusos n. e. (867)	15.774	44.692	322.033	853.768	{ Vis.
Pregadura de alumínio e suas ligas n. e. (867-A e 868)	28.247	63.666	404.920	990.545	{ Clous d'aluminium et ses alliages.
Correntes, cadeias e cabos (859 e 860)	77.044	297.570	1.112.270	4.185.568	{ Chaînes et câbles.
Cobre e suas ligas em obra (873 a 876)	43.233	127.260	2.366.926	6.413.769	{ Articles en cuivre et ses alliages.
Ferro fundido em obra (880 a 882)	516.312	1.636.020	2.514.563	7.246.388	{ En fonte.
Ferro ou aço em obra (878, 879, 883 a 892)	1.093.990	3.337.089	9.781.608	30.628.911	{ En fer et acier.
V. Papel e obras de tipografia.					
Cartão e papelão em folhas (907)	220.132	447.633	2.182.187	4.476.887	{ Carton en feuilles ou bandes.
Impressos avulsos, em cartão, etc. (914)	5.759	16.326	880.796	2.162.330	{ Imprimés sur carton, etc.
Livros e folhetos (915 a 921)	30.859	73.814	795.796	1.885.904	{ Livres et brochures.
Papel para fumar (em bobinas) (926)	12.330	59.008	310.000	1.740.150	{ Papier à cigarettes en bobines.
Papel para jornais (em bobinas) (927)	291.669	1.799.503	1.232.500	9.160.000	{ Papier d'imprimerie en bobines.
Papel em mortalias para cigarros (929)	34.066	86.354	2.206.013	5.222.417	{ Papier à cigarettes en feuilles.
Papel preparado para obtenção de cópias (934)	3.996	12.678	210.720	683.610	{ Papier préparé pour copies.
Papel para filtros, plissado, etc., n. e. (936)	262.069	638.823	2.891.257	7.215.942	{ Papier à filtrer, plissé, etc.
VII. Diversas.					
Botões n. e. (968)	2.827	7.020	368.742	868.458	{ Boutons n. d.
Brinquedos e jogos (excepto bilhares) (969)	7.751	13.847	725.347	1.514.309	{ Jouets et jeux, à l'exception des billards.
Canetas de tinta permanente (976) { Kg. 983 Número 37.836		{ 2.129 87.269	1.448.350	2.662.570	{ Porte-plumes d'encre permanente { Kilog. Nombre.
Fio metálico isolado (1.010 a 1.012-A)	636.449	1.418.090			
Fitas cinematográficas impressionadas (1.013 e 1.013-A)	1.214	3.353	571.927	1.750.300	{ Films cinématographiques impressionnés.
Lâmpadas eléctricas sem distinção (1.030 e 1.031)	9.709	31.280	1.775.123	4.554.248	{ Lampes électriques.
Lanternas e projectores, n. e., para iluminação (1.032)	4.740	15.712	435.160	1.631.860	{ Lanternes et projecteurs n. d.
Lunetas, óculos, etc., e suas peças (1.034 e 1.035)	1.646	2.870	614.258	1.566.951	{ Pince-nez, lunettes, etc.
Máquinas de barbear, incluindo es-tojos e pertences (1.040)	{ Kg. 1.069 Número 471	{ 4.158 3.964	230.720	788.697	{ Razoirs, y compris les étuis et pièces détachées { Kilog. Nombre.
Máquinas de escrever e duplicadoras (1.041)	{ Kg. 10.111 Número 760	{ 36.895 2.354			
Material fixo para caminhos de ferro (1.042 a 1.044)	6.140.399	7.174.873	14.254.262	17.585.262	{ Matériel fixe pour chemins de fer.
Medicamentos (1.045 a 1.048)	62.995	133.749	11.015.540	25.061.983	{ Médicaments.
Artigos de escritório (1.049)	9.475	28.756	1.030.701	3.306.673	{ Articles de bureau.
Oleados (1.050 a 1.052)	16.776	45.677	699.950	2.042.120	{ Toiles cirées.
Pastas em pelliculas para substituir o papel (1.053)	19.604	29.297	707.110	1.070.580	{ Pâtes en pellicules pour remplacer le papier.
Perfumarias (1.057)	285	1.782	49.878	328.813	{ Parfumeries (1.057).
Relógios de uso pessoal (1.070 a 1.075)	{ Kg. 433 Número 14.485	{ 1.333 35.173	3.494.006	7.557.993	{ Montres { Kilog. Nombre.
Tabaco em charutos e cigarrilhas (1.081)	2.224	7.878			
Cigarros (1.082)	2.221	27.343	556.690	2.164.170	{ Cigarettes.
Tintas preparadas (1.086 e 1.087)	125.851	321.329	3.153.123	7.660.234	{ Couleurs préparées.

(a) Rectificado — *Rectifié.*

3.—Comércio especial. Exportação. Principais mercadorias

Commerce spécial. Exportation. Marchandises principales

1948

Mercadorias Unidade: o quilograma, salvo outra indicação	Quantidades <i>Quantités</i>		Valores em escudos <i>Valeurs en «escudos»</i>		Marchandises Unité: le kilogramme, sauf autre indication
	Abril <i>Avril</i>	Janeiro a Abril <i>Janvier- Avril</i>	Abril <i>Avril</i>	Janeiro a Abril <i>Janvier- Avril</i>	
1	2	3	4	5	6
I. Animais vivos.					
Gado cavalari (10 e 11)	{ Kg.	600	..	24.000	Espèce chevaline { Kilog.
	Cabeças	4	..		Têtes.
Gado muar (18)	{ Kg.	Espèce asine { Kilog.
	Cabeças		Têtes.
II. Matérias-primas.					
I. De origem animal.					
Óleos de cachalote e baleia (94)	22.141	433.897	254.000	5.657.611	Huile de cachalot et de baleine.
Óleo de sardinha (95)	292.490	..	2.775.243	Huile de sardine.
Óleos de outros animais marinhos (99)	1.826	..	3.825	Huile d'autres animaux marins.
II. De origem vegetal.					
Madeira:					
De pinheiro, para construção, em vigas, vigotas e tabuado (121)	376.637	1.213.432	529.865	1.685.505	Bois: De pin, en planches, solives et soliveaux.
Esteios para minas (tonelada) (128 e 129)	9.533	22.969	3.679.708	10.653.294	De mines (tonnes).
Cortica (146 a 152)	14.688.820	54.868.250	42.187.145	165.318.846	Liège:
Em aparas (146 e 147)	8.812.297	31.213.270	21.959.738	77.564.711	En déchets.
Em pranchas (149)	1.217.750	5.911.783	7.306.500	35.470.698	En planches.
Em refugio (150)	1.711.594	7.814.164	5.134.782	23.441.492	En rebuts.
Em serradura (151)	640.589	3.004.743	3.172.945	14.993.365	Granulé et en sciure.
Virgem (152)	2.306.590	6.924.290	4.613.180	13.848.580	Mâle.
Aguarras (157)	285.374	2.334.198	1.399.749	13.120.030	Térébenthine.
Pez (158 a 160)	3.802.717	31.422.605	18.406.085	149.178.937	Colophane.
Cravagem de centeio (214)	23.782	68.516	935.892	2.627.814	Ergot de seigle.
Sarro de vinho (219)	79.000	176.766	275.845	588.385	Tartre.
III. De origem mineral (toneladas).					
Fornecimentos a navios estrangeiros:					
Carvão nos portos do continente (241)	321	3.627	216.863	2.344.183	Provisions pour navires étrangers:
Idem nas ilhas adjacentes (242)	230	6.003	115.000	2.606.140	Charbon dans les ports du continent.
Cimentos e pozolanas (267)	1.070	6.849	490.310	3.156.437	Idem dans les ports des îles.
Mármore e alabastro (274 e 275)	419	1.478	508.052	1.547.013	Ciments et pouzzolanes.
Pirites n. e. (289)	32.087	116.952	5.180.835	19.266.809	Marbre et albâtre.
Minérios de manganêsio (299)	o	..	1.700	Pyrites.
Minérios de volfrâmio (302 e 303)	435	1.022	16.091.320	38.629.948	Minerais de manganèse.
					Minerais de wolfram.
IV. Metais.					
Estanho (335 e 336)	111.162	202.319	5.522.560	10.330.790	IV. Métaux.
Ferro ou aço em barra, em chapa ou em arame (340)	99.644	364.289	487.755	1.893.133	Étain.
Sucata de metais n. p. (339, 341 e 356)	770.080	7.610.080	593.480	5.072.279	Fer ou acier en barre, en tôle ou en fil.
					Déchets de métaux non précieux.
V. Produtos químicos.					
Tartarato ácido de potássio (382)	3.095	..	72.303	V. Produits chimiques.
					Tartarate acide de potassium.
III. Fios, tecidos, feltros, etc.					
I. De lã.					
Tecidos em peça n. e. (438)	956	6.080	127.736	1.333.839	III. Fils, tissus, feutres, etc.
Cobertores de lã (pura ou mista) (440)	5.859	17.653	247.223	707.937	I. En laine.
Mantas de lã (444)	111	682	6.008	53.058	Tissus en pièce.
					Couvertures.
					Couvertures de laine.
II. De seda.					
Tecidos em peça n. e. (453 a 455)	967	3.334	223.466	1.293.485	II. En soie.
Tecidos em obra (456 a 460)	243	(a) 2.758	62.720	450.862	Tissus en pièce.
					Tissus en ouvrage.
III. De algodão.					
Fios (461 e 462)	42.858	156.172	2.975.865	8.441.632	III. En coton.
Tecidos de algodão, crus em peça (463 a 467)	71.250	188.265	4.024.098	10.106.977	Fils.
Tecidos brancos ou branqueados:					Tissus en coton, écrus en pièce.
Em peça (474 a 480)	17.944	(a) 84.305	1.430.894	6.909.411	Tissus blancs ou blanchis:
Em obra (481 a 485)	1.833	5.386	182.421	359.659	En pièce.
Tecidos tintos e estampados:					En ouvrage.
Em peça (486 a 488 e 500)	324.885	1.357.081	31.352.214	109.102.765	Tissus teints et imprimés:
Em obra (489 a 499 e 503 a 507)	98.538	306.777	4.722.578	13.956.710	En pièce.
Vestuário de malha (509 e 510)	11.920	35.156	1.427.190	3.727.710	En ouvrage.
Outro vestuário n. e. (511)	5.495	13.586	907.640	2.165.001	Vêtements de bonneterie.
					Autres vêtements.
V. Produtos têxteis diversos.					
Bordados da Madeira (539)	13.703	29.958	9.553.586	21.131.096	V. Produits textiles divers.
Bordados dos Açores (540)	2.038	5.112	727.996	1.777.476	Brodés de Madère.
Sacaria para embalagens (551)	37.950	126.242	763.636	2.617.238	Brodés des Açores.
					Sacs vides pour emballages.
IV. Substâncias alimentícias.					
I. Bebidas (hectolitros).					
Cerveja (589)	939	2.485	1.008.052	2.847.578	IV. Substances alimentaires.
Vinhos (600 a 658)	108.727	251.423	61.784.802	146.210.613	I. Boissons (hectolitres).
Comuns tintos (600 a 602)	42.965	108.122	9.395.760	23.236.282	Bière.
Comuns brancos (604 a 606)	10.539	27.859	2.351.738	6.124.128	Vins:
Verdes e verdascos (621 a 624)	6.622	12.989	1.324.448	2.597.848	Ordinaires rouges.
Da Madeira (631 a 633)	5.925	8.866	3.044.140	4.548.360	Ordinaires blancs.
Do Porto (635 a 641)	29.234	71.712	40.715.272	100.320.358	Verts.
					De Madère.
					De Porto.

3.—Comércio especial. Exportação. Principais mercadorias.
Commerce spécial. Exportation. Marchandises principales.

1948

Mercadorias — Unidade: o quilograma, salvo outra indicação	Quantidades <i>Quantités</i>		Valores em escudos <i>Valeurs en «escudos»</i>		Marchandises — Unité: le kilogramme, sauf autre indication
	Abril <i>Avril</i>	Janeiro a Abril <i>Janvier- Avril</i>	Abril <i>Avril</i>	Janeiro a Abril <i>Janvier- Avril</i>	
1	2	3	4	5	6
Espumantes e espumosos (644)	374	574	559.680	860.410	Mousseux.
Licorosos n. d. (648 a 658)	7.537	15.605	3.789.095	7.802.350	Liquoreux n. d.
Aguardentes simples ou preparadas (659 a 663)	2.721	7.338	3.413.186	9.494.851	Eau-de-vie simple ou préparée.
Vinagres (668)	370	1.066	74.390	206.825	Vinaigres.
III. Pescarias.					III. Produits de la pêche.
Conservas (719 e 742 a 771)	5.138.632	16.856.161	55.152.493	186.471.882	Conserves.
Atum e similares em salmoura (744 e 745)	48	428	374	3.338	Thon et similaires en saumure.
Atum e similares em azeite ou molhos (746 e 747)	245.556	796.825	4.001.277	12.989.664	Thon et similaires à l'huile.
Cavala em azeite ou molhos (748-A)	22.912	52.214	316.184	720.551	Sardines et similaires en saumure.
Sardinha e similares em salmoura (749 a 752)	237.611	1.244.089	641.226	3.734.027	Sardines à l'huile.
Sardinha em azeite ou molhos (753 a 755)	4.027.272	13.400.442	45.538.690	153.290.338	Similares de la sardine à l'huile.
Similares da sardinha em azeite ou molhos (758 a 763)	158.237	634.111	2.649.605	11.852.215	IV. Autres produits alimentaires.
IV. Outras substâncias alimentícias.					IV. Autres produits alimentaires.
Carne fresca ou preparada e toucinho (773 a 781)	14.706	49.124	361.775	984.958	Viande fraîche ou préparée et lard.
Manteigas (788 e 789)	3.000	41.769	72.239	1.008.508	Beurres.
Queijos (793)	13.778	31.600	328.444	809.285	Fromages.
Azeite de oliveira (803)	3.400	464.682	42.160	5.763.412	Huile d'olive.
Pimentão (823 e 824)	11.220	58.085	190.650	932.354	Piment.
Frutas:					Fruits:
Castanhas (835)	Châtaignes.
Amêndoa com casca (855)	7.445	20.058	47.570	120.221	Amandes entières.
Amêndoa em miolo (856)	84.897	209.659	1.621.531	4.304.822	Amandes décortiquées.
Figos secos (861 a 864)	7.691	31.857	34.020	194.652	Figues séchées.
Hortaliças e legumes verdes:					Légumes verts:
Batatas (878)	429.380	2.778.375	654.208	4.510.738	Pommes de terre.
Cebolas (880)	16.067	64.240	78.550	261.657	Oignons.
Conservas de azeitonas (892 a 895)	417.159	681.197	6.347.471	9.588.168	Conserves d'olives.
Conservas de produtos hortícolas (898 a 904)	17.968	49.128	232.318	749.705	Conserves de produits horticoles.
V. Aparelhos, instrumentos, etc.					V. Appareils, instruments, etc.
I. Aparelhos, máquinas, etc.					I. Appareils, machines, outils, etc.
Enxadas (935 e 936)	110.339	240.860	637.830	1.541.450	Bêches { Kilog. Nombre.
Limas (951)	24.814	83.113	763.038	2.573.572	Limes.
Lançadeiras para teares (961)	7.386	14.767	602.589	920.579	Navettes en bois pour métiers à tisser.
II. Embarcações e veículos.					II. Bateaux et véhicules.
Embarcações (965 a 968)	94.020	215.120	355.000	1.070.000	Bateaux { Kilog. Nombre.
VI. Manufacturas diversas.					VI. Manufactures diverses.
II. Obras de matérias vegetais.					II. Ouvrages en matières végétales.
Cascos ou barris acondicionando bebidas alcoólicas (992 a 995)	981.331	2.403.887	7.648.662	17.075.301	Tonneaux et barils pour l'emballage de boissons.
Palitos (1.006)	10.301	47.476	566.922	1.798.104	Cure-dents.
Madeira serrada para caixas ou barris (1.008)	5.731.500	18.366.209	12.185.272	(a) 39.541.622	Bois scié pour caisses ou barils.
Madeira em obra diversa (1.012 e 1.013)	13.092	37.581	212.072	641.547	Bois en ouvrages divers.
Cortica (1.014 a 1.025)	1.854.594	7.175.985	33.273.877	128.586.776	Liège.
Em aglomerados (1.014 a 1.016)	1.123.324	4.409.445	11.291.965	47.066.947	En agglomérés.
Em quadros (1.017)	15.239	72.641	178.106	924.333	En carrés.
Em discos (1.018 e 1.019)	199.980	728.522	7.422.990	26.022.742	En rondelles.
Em rolhas (1.020 e 1.021)	482.062	1.716.850	13.496.902	48.110.896	En bouchons.
Em obras diversas (1.025)	33.989	248.527	883.914	6.461.858	En ouvrages divers.
III. Obras de matérias minerais.					III. Ouvrages en matières minérales.
Fibrocimento (1.057)	413.671	1.176.761	1.039.460	2.915.137	Fibrociment.
Louça (1.063 a 1.067)	78.743	291.168	1.599.318	5.440.567	Vaisselle et objets de ménage.
Lousa em obra (1.069 e 1.070)	235.912	617.119	1.117.401	2.753.269	Ardoise en ouvrage.
Vidro em chapa (1.073)	12.083	63.645	99.502	482.796	Verre en feuilles.
Garrafas, garrações e botijas acondicionando bebidas alcoólicas (1.074 a 1.083 e 1.092)	2.256.045	2.987.592	11.725.941	14.819.863	Bouteilles et cruches pour l'emballage de boissons alcooliques.
IV. Obras de metais.					IV. Ouvrages en métaux.
Ferro ou aço em obra (1.114 a 1.131)	224.984	825.770	4.328.531	13.229.956	Fer ou acier en ouvrage.
Metais preciosos em obra (1.139 a 1.147)	72	411	184.990	703.402	Métaux précieux en ouvrage.
V. Papel e obras de tipografia.					V. Papier et ouvrages d'imprimerie.
Papel (1.148 a 1.152)	97.614	214.997	903.106	2.102.056	Papier.
Livros impressos (1.155)	24.695	50.376	855.223	1.573.835	Livres imprimés.
VII. Outras manufacturas n. e.					VII. Autres manufactures n. e.
Chapéus (1.174 a 1.177)	49	4.146	5.587	2.979.526	Chapeaux.
Calçado (pares) (1.178 a 1.183)	3.307	9.426	212.021	1.284.930	Chaussures (paire).
Objectos de escritório (1.194 a 1.197)	4.764	24.717	190.271	1.138.702	Articles de bureau.
Fósforos (1.201)	16.098	65.597	241.485	985.109	Allumettes.
Perfumarias (1.210)	10.819	27.603	318.270	848.018	Parfumeries.
Sabão (1.211 e 1.212)	45.080	82.365	223.202	414.516	Savon.
Medicamentos e adjuvantes (1.218 a 1.227)	6.871	22.723	1.012.210	3.122.574	Médicaments et adjuvants.
Vernizes, tintas preparadas e secantes (1.233)	6.941	32.806	146.767	604.973	Vernis, couleurs préparées et siccatifs.
Material para iluminação (1.251 a 1.254)	5.734	16.614	285.002	852.822	Matériel divers pour l'éclairage.

(a) Rectificado — Rectifié.

4.—Comércio especial. Resumo, por países de origem e de consumo
Commerçe spécial. Résumé, par pays d'origine et de consommation

1948

Países	Importation <i>Importation</i>				Exportação <i>Exportation</i>				Saldos <i>Soldes</i>		Pays
	Abril <i>Avril</i>	Janeiro a Abril <i>Janvier-Avril</i>			Abril <i>Avril</i>	Janeiro a Abril <i>Janvier-Avril</i>			Janeiro a Abril <i>Janvier-Avril</i>		
	1.000 esc.	1.000 esc.	Percentagens <i>Pourcentages</i>	Ordem de importância <i>Ordre de valeur</i>	1.000 esc.	1.000 esc.	Percentagens <i>Pourcentages</i>	Ordem de importância <i>Ordre de valeur</i>	Positivo <i>Positif</i>	Negativo <i>Negatif</i>	
1	2	3	4	5	6	7	8	9	10	11	12
TOTAL GERAL	978.440	2.864.778	100,0		420.747	1.475.933	100,0			1.388.845	TOTAL GÉNÉRAL.
Império Colonial	151.001	307.031	10,7	3	88.230	339.334	23,0	2	32.303		Empire Colonial.
Cabo Verde	346	1.191	o	32	3.124	10.452	0,7	23	9.261		Cap-Vert.
Guiné	17.124	35.976	1,3	17	8.773	47.558	3,2	9	11.582		Guinée.
S. Tomé e Príncipe	1.363	3.388	0,1	31	2.918	9.202	0,6	25	5.814		St Thomas et Prince.
Angola	41.763	86.257	3,0	9	40.227	122.462	8,3	4	36.205		Angola.
Moçambique	90.384	179.940	6,3	6	30.812	102.942	7,0	5		76.998	Mozambique.
Índia	o	(a) 1	o	37	642	36.190	2,5	12	36.189		Inde.
Macau	o	o	o	38	450	1.380	0,1	37	1.380		Macao.
Timor	21	278	o	34	1.284	9.148	0,6	26	8.870		Timor.
Países estrangeiros	827.439	2.557.747	89,3		332.517	1.136.599	77,0			1.421.148	Pays étrangers.
Alemanha	5.846	19.411	0,7	23	7.004	37.312	2,5	11	17.901		Allemagne.
Argentina	1.855	225.949	7,9	4	3.441	15.404	1,0	17		210.545	Argentine.
Austrália	19.383	23.649	0,8	20	2.586	9.576	0,7	24		14.073	Australie.
Bélgica-Luxemburgo	81.250	212.934	7,4	5	27.619	88.142	6,0	7		124.792	Belgique-Luxembourg.
Brasil	19.111	89.187	3,1	8	49.718	95.942	6,5	6	6.755		Brésil.
Canadá	5.330	19.248	0,7	24	4.524	11.000	0,8	22		8.248	Canada.
Checoslováquia	2.347	11.007	0,4	28	1.729	7.690	0,5	29		3.317	Tcheco-Slovaquie.
Congo Belga	29	87	o	35	545	3.537	0,2	34	3.450		Congo Belge.
Curaçau	16.419	56.285	2,0	14	98	266	o	39		56.019	Curaçao.
Dinamarca	3.128	13.308	0,5	27	186	6.680	0,5	31		6.628	Danemark.
Espanha	7.643	25.010	0,9	19	8.166	29.806	2,0	14	4.796		Espagne.
Estados Unidos da América	271.012	659.506	23,0	1	41.073	152.502	10,3	3		507.004	Etats-Unis d'Amérique.
França	26.887	77.856	2,7	10	8.081	32.207	2,2	13		45.649	France.
Holanda	9.638	39.195	1,4	16	8.761	46.472	3,2	10	7.277		Holande.
Índia Britânica	1.172	22.309	0,8	21	1.026	2.870	0,2	35		19.939	Inde Britannique.
Inglaterra	171.310	535.327	18,7	2	116.312	402.903	27,3	1		132.424	Angleterre.
Irlanda	360	o	33	2.730	13.733	0,9	19	13.373		Irlande.
Itália	8.826	31.501	1,1	18	4.316	14.668	1,0	18		16.933	Italie.
Marrocos (Prot. francês)	4.833	15.211	0,5	26	593	4.884	0,3	33		10.327	Maroc (Prot. français).
México	3.380	10.291	0,3	29	2.351	8.443	0,6	28		1.848	Méxique.
Noruega	9.178	47.749	1,7	15	1.414	6.601	0,4	32		41.148	Norvège.
Palestina	7	8	o	36	2.431	7.682	0,5	30	7.674		Palestine.
Suécia	15.678	58.503	2,0	13	8.280	18.111	1,2	16		40.492	Suède.
Suíça	27.531	77.394	2,7	11	3.024	11.204	0,8	21		65.890	Suisse.
Tunísia	4.826	6.394	0,2	30	371	1.265	0,1	38		5.429	Tunisie.
União Sul-Africana	1.574	16.376	0,6	25	4.307	13.029	0,9	20		3.647	Union Sud-Africaine.
Uruguai	8.430	22.221	0,8	22	902	1.976	0,1	36		20.245	Uruguay.
Venezuela	72.133	72.135	2,5	12	1.740	19.463	1,3	15		52.672	Venezuela.
Outros países	28.683	168.336	5,9	7	17.687	64.412	4,4	8		103.924	Autres pays.
Navios estrangeiros	1.502	8.819	0,6	27	8.819		Navires étrangers.

(a) Rectificado — Rectifié.

5. — Comércio especial. Importação, por origens, de algumas mercadorias

Commerce spécial. Importation, selon leur origine, de quelques marchandises

JANEIRO A ABRIL 1948

JANVIER—AVRIL 1948

<p>Lã em rama, lavada <i>Laine en masse, lavée</i></p> <p>22 e 24 kg.</p> <p>Bélgica-Luxemburgo . . . 18.107 Inglaterra 6.434 Austrália 45.513 Nova Zelândia 8.565 União Sul-Africana . . . 21.069 Outras origens 498</p> <p style="text-align: right;">100.186</p> <p>Lã em rama, suja <i>Laine en masse, en suint</i></p> <p>23 e 25 kg.</p> <p>Inglaterra 9.379 Austrália 405.793 Nova Zelândia 18.413 União Sul-Africana . . . 236.102 Outras origens 525</p> <p style="text-align: right;">670.212</p> <p>Lã penteada <i>Laine peignée</i></p> <p>27 a 30 kg.</p> <p>França 4.967 Inglaterra 7.069 Austrália 25.882 União Sul-Africana . . . 4.534</p> <p style="text-align: right;">42.452</p> <p>Peles em bruto ou preparadas, secas <i>Peaux brutes ou préparées, sèches</i></p> <p>41 kg.</p> <p>Império Colonial } Cabo Verde 34.714 } Guiné 123.034 } Angola 186.776 } Moçambique 56.986 Argentina 27.207 Bolívia 10.852 Brasil 721.677 União Sul-Africana . . . 221.081 Uruguai 49.152 Outras origens 5.893</p> <p style="text-align: right;">1.437.372</p> <p>Peles em cabelo para adorno pessoal <i>Fourrures</i></p> <p>42-A kg.</p> <p>Império Colonial } Guiné 241 } Angola 7.174 } Moçambique 195 Congo Belga 16 França 1.324 Inglaterra 86 Noruega 71 Suécia 92 Outras origens 38</p> <p style="text-align: right;">9.237</p> <p>Algodão em caroço, em rama, ou simplesmente cardado, não tinto <i>Coton non égrené, brut ou cardé</i></p> <p>55 kg.</p> <p>Império Colonial } Angola 3.149.419 } Moçambique 11.559.695 Egipto 335.289</p> <p style="text-align: right;">15.044.403</p>	<p>Amendoim <i>Arachide</i></p> <p>107-A kg.</p> <p>Império Colonial } Cabo Verde 32.368 } Guiné 10.255.559 } Angola 257.077 } Moçambique 1.905.125 E. U. da América 248.128</p> <p style="text-align: right;">12.698.257</p> <p>Coconoto <i>Palmiste</i></p> <p>107-D kg.</p> <p>Império Colonial } Guiné 3.668.058 } S. Tomé e Príncipe . . . 56.473 } Angola 749.062</p> <p style="text-align: right;">4.473.593</p> <p>Purgueira <i>Purghère</i></p> <p>107-I kg.</p> <p>Império Colonial } Cabo Verde 197.983 } Guiné 6.949</p> <p style="text-align: right;">204.932</p> <p>Sementes de ricino <i>Grains de ricin</i></p> <p>107-J kg.</p> <p>Cabo Verde 6.971</p> <p>Sisal e outras agaves <i>Sisal et autres agaves</i></p> <p>108 kg.</p> <p>Império Colonial } Angola 997.438 } Moçambique 425.615 México 1.000 Outras origens 513</p> <p style="text-align: right;">1.424.566</p> <p>Tabaco em folha ou em rolo <i>Tabac en feuille ou en rouleau</i></p> <p>110 e 111 kg.</p> <p>Império Colonial } Angola 141.610 } Moçambique 24.437 Cuba 23.444 E. U. da América 1.197.141 África Merid. Britânica . . 27.264 Índias Holandesas 6.537 Paraguai 10.597 República Dominicana . . . 6.127 Outras origens 333</p> <p style="text-align: right;">1.437.490</p> <p>Trapo, aparas, retalhos para o fabrico de papel <i>Chiffons, etc., pour la fabrication de papier</i></p> <p>112 kg.</p> <p>Itália 25.725 Suécia 4.524.005</p> <p style="text-align: right;">4.549.730</p> <p>Fosforite e outros fosfatos naturais <i>Phosphorite et autres phosphates naturels</i></p> <p>130 t.</p> <p>Argélia 459 Marrocos (Prot. francês) . . 34.950 Tunísia 16.130</p> <p style="text-align: right;">51.539</p>	<p>Hulha <i>Houille</i></p> <p>135-B t.</p> <p>Alemanha 32.149 Bélgica-Luxemburgo . . . 8.625 Espanha 100 E. U. da América 84.667 Inglaterra 59.861</p> <p style="text-align: right;">185.402</p> <p>Óleos em rama para destilação <i>Huiles brutes pour distillation</i></p> <p>141 t.</p> <p>Colômbia 11.520 Venezuela 101.593</p> <p style="text-align: right;">113.113</p> <p>Petróleo <i>Pétrole</i></p> <p>142 t.</p> <p>E. U. da América 253 Curaçau 13.063</p> <p style="text-align: right;">13.316</p> <p>Gasolina <i>Essence</i></p> <p>143 t.</p> <p>E. U. da América 1.738 Curaçau 5.498 Pérsia 7.186 Origens ignoradas 47</p> <p style="text-align: right;">14.469</p> <p>Óleos combustíveis <i>Huiles combustibles</i></p> <p>144-A t.</p> <p>E. U. da América 552 Curaçau 42.155 Pérsia 2.444</p> <p style="text-align: right;">45.151</p> <p>Alumínio e suas ligas <i>Aluminium et ses alliages</i></p> <p>150 kg.</p> <p>Bélgica-Luxemburgo . . . 20.317 E. U. da América 19.845 França 16.271 Inglaterra 95.015 Canadá 33.799 Itália 3.162 Suíça 35.655 Outras origens 111</p> <p style="text-align: right;">224.175</p> <p>Cobre <i>Cuivre</i></p> <p>155 a 157 kg.</p> <p>Bélgica-Luxemburgo . . . 352.263 E. U. da América 1.008.516 França 315.159 Inglaterra 980.736 Canadá 196.449 Holanda 17.042 Suíça 13.780 Outras origens 3.824</p> <p style="text-align: right;">2.887.769</p> <p>Ferro ou aço <i>Fer ou acier</i></p> <p>161 a 167, except. 165-A kg.</p> <p>Cabo Verde 19.655 Áustria 68.849 Bélgica-Luxemburgo . . . 33.559.758 Checoslováquia 1.014.903 Espanha 1.356.894 E. U. da América 8.899.305 França 2.031.491 Inglaterra 3.585.588 Canadá 56.962 Marrocos—Tânger 13.270</p>	<p>Noruega 221.730 Holanda 2.434.103 Suécia 354.319 Suíça 2.721 Outras origens 412</p> <p style="text-align: right;">53.619.900</p> <p>Folha-de-flandres <i>Fer blanc</i></p> <p>165-A kg.</p> <p>Bélgica-Luxemburgo . . . 7.245 Checoslováquia 51.884 Espanha 121.950 E. U. da América 6.212.613 França 291.150 Inglaterra 75.719</p> <p style="text-align: right;">6.760.561</p> <p>Azotato de sódio <i>Nitrate de sodium</i></p> <p>238 kg.</p> <p>Bélgica-Luxemburgo . . . 3.555.445 Chile 18.082.836</p> <p style="text-align: right;">21.638.281</p> <p>Tintas não preparadas <i>Couleurs non préparées</i></p> <p>393 kg.</p> <p>Bélgica-Luxemburgo . . . 88.060 Espanha 3.940 E. U. da América 115.813 França 51.761 Inglaterra 80.042 Chipre 3.000 Holanda 4.103 Suíça 47.225 Outras origens 857</p> <p style="text-align: right;">394.801</p> <p>Flo de seda <i>Fil de soie</i></p> <p>410 kg.</p> <p>Áustria 1.071 Bélgica-Luxemburgo . . . 23.624 Espanha 19.796 E. U. da América 6.275 França 20.812 Inglaterra 44.677 Itália 69.937 Holanda 11.200 Suíça 51.294</p> <p style="text-align: right;">248.686</p> <p>Teclidos de seda n. e. <i>Tissus en soie</i></p> <p>419 a 423 kg.</p> <p>Bélgica-Luxemburgo . . . 2.648 Brasil 19 Espanha 38 E. U. da América 126 França 255 Inglaterra 164 Itália 71 Curaçau 41 Suíça 2.405 Outras origens 19</p> <p style="text-align: right;">5.786</p> <p>Batatas <i>Pommes de terre</i></p> <p>578 kg.</p> <p>Bélgica-Luxemburgo . . . 120.000 Dinamarca 1.926.800 E. U. da América 149.469 Inglaterra 830.994 Irlanda 217.097 Holanda 672.547 Outras origens 19</p> <p style="text-align: right;">3.916.926</p>
---	---	---	--

5.— Comércio especial. Importação, por origens, de algumas mercadorias.— Janeiro a Abril 1948.

Commerce spécial. Importation, selon leur origine, de quelques marchandises.— Janvier-Avril 1948.

<p>Milho em grão <i>Maïs</i></p> <p>590 kg.</p> <p>Angola 3.478.615</p> <p>Argentina 14.798.209</p> <p>E. U. da América 27.232</p> <p>18.304.056</p>		<p>Forragens <i>Fourrages</i></p> <p>620 kg.</p> <p>Angola 821.073</p> <p>Argentina 219.531</p> <p>E. U. da América 51.864</p> <p>Outras origens 1.852</p> <p>1.094.320</p>		<p>Inglaterra 552 771.375</p> <p>Itália 16 14.565</p> <p>Suécia 5 16.642</p> <p>1.460 2.613.415</p>		<p>Inglaterra 576.050</p> <p>México 19.055</p> <p>Holanda 24.353</p> <p>Curacau 31.827</p> <p>Suécia 25.332</p> <p>Suíça 72.800</p> <p>Uruguai 37.453</p> <p>Origens ignoradas 10.875</p> <p>Outras origens 24.772</p> <p>3.377.089</p>	
<p>Trigo em grão <i>Froment</i></p> <p>592 kg.</p> <p>Argentina 27.746.038</p> <p>E. U. da América 22.737.229</p> <p>50.483.267</p>		<p>Aparelhos radioeléctricos, receptores, etc. <i>Appareils radio-électriques,</i> <i>recepteurs, etc.</i></p> <p>651 e 651-A n.º kg.</p> <p>Angola 36 306</p> <p>E. U. da América 8.032 41.594</p> <p>França 741 5.695</p> <p>Inglaterra 1.252 15.460</p> <p>Holanda 196 2.046</p> <p>Suécia 22 587</p> <p>Suíça 80 756</p> <p>Outras origens 41 284</p> <p>10.400 66.728</p>		<p>Automóveis para transporte de pessoas <i>Voitures automobiles</i> <i>pour personnes</i></p> <p>731 a 734 n.º kg.</p> <p>E. U. da América 1.139 1.602.410</p> <p>França 138 130.523</p> <p>Inglaterra 1.376 1.353.084</p> <p>Itália 161 119.569</p> <p>Outras origens 19 15.924</p> <p>2.833 3.221.510</p>		<p>Fio metálico isolado <i>Fils isolés pour usages</i> <i>électriques</i></p> <p>1.010 a 1.012-A kg.</p> <p>Bélgica-Luxemburgo 387.603</p> <p>E. U. da América 32.761</p> <p>França 19.597</p> <p>Inglaterra 730.774</p> <p>Holanda 245.456</p> <p>Suécia 1.191</p> <p>Suíça 694</p> <p>Outras origens 14</p> <p>1.418.090</p>	
<p>Bacalhau <i>Morue</i></p> <p>592-B e 593 kg.</p> <p>Gronelândia 3.238.707</p> <p>Terra Nova 4.221.956</p> <p>Noruega 4.073.492</p> <p>Outras origens 1.000</p> <p>11.535.155</p>		<p>Máquinas industriais <i>Machines industrielles</i></p> <p>656 a 660 kg.</p> <p>Bélgica-Luxemburgo 199.865</p> <p>Checoslováquia 75.390</p> <p>Dinamarca 39.186</p> <p>Espanha 28.216</p> <p>E. U. da América 1.463.487</p> <p>França 242.631</p> <p>Inglaterra 1.177.912</p> <p>Canadá 38.886</p> <p>Itália 158.478</p> <p>Holanda 34.706</p> <p>Suécia 62.543</p> <p>Suíça 326.499</p> <p>Outras origens 13.212</p> <p>3.861.011</p>		<p>Câmaras-de-ar e protectores de borracha <i>Chambres à air et enveloppes</i></p> <p>745 kg.</p> <p>Bélgica-Luxemburgo 12.604</p> <p>Checoslováquia 2.395</p> <p>Espanha 70.210</p> <p>E. U. da América 222.120</p> <p>França 60.127</p> <p>Inglaterra 101.114</p> <p>Canadá 42.000</p> <p>Holanda 23.480</p> <p>Outras origens 2.815</p> <p>536.865</p>		<p>Medicamentos <i>Médicaments n. d.</i></p> <p>1.045 a 1.048 kg.</p> <p>Brasil 1.001</p> <p>Dinamarca 244</p> <p>Espanha 11.198</p> <p>E. U. da América 34.015</p> <p>França 10.511</p> <p>Inglaterra 34.840</p> <p>Suíça 41.065</p> <p>Outras origens 875</p> <p>133.749</p>	
<p>Açúcar <i>Sucre</i></p> <p>598 a 600 kg.</p> <p>Império Colonial } Angola 6.314.465</p> <p>Moçambique 13.142.302</p> <p>Brasil 2.290.943</p> <p>Cuba 3.875.075</p> <p>E. U. da América 13.991</p> <p>Peru 387.382</p> <p>Outras origens 582</p> <p>26.024.740</p>		<p>Automóveis de carga <i>Voitures automobiles de charge</i></p> <p>728 e 729 n.º kg.</p> <p>E. U. da América 843 1.721.328</p> <p>França 44 89.505</p>		<p>Ferro ou aço em obra <i>Ouvrages en fer et acier</i></p> <p>878, 879, 883 a 892 kg.</p> <p>Império Colonial } Angola 3.565</p> <p>Moçambique 34.182</p> <p>Bélgica-Luxemburgo 412.605</p> <p>Espanha 14.053</p> <p>E. U. da América 1.118.083</p> <p>França 972.084</p>		<p>Relógios de uso pessoal <i>Montres</i></p> <p>1.070 a 1.075 n.º kg.</p> <p>Suíça 35.067 1.331</p> <p>Outras origens 106 2</p> <p>35.173 1.333</p>	

6.—Comércio especial. Exportação, por países de consumo, de algumas mercadorias
Commerce spécial. Exportation, selon les pays de consommation, de quelques marchandises

JANEIRO A ABRIL 1948

JANVIER—AVRIL 1948

Óleos de cachalote e baleia <i>Huile de cachalot et de baleine</i>		E. U. da América 5.892.535		Minério de volfrâmio <i>Minerais de wolfram</i>		Bordados da Madeira <i>Broderies de Madère</i>	
94	kg.	Inglaterra	188.564	302 e 303	t.	539	kg.
Espanha	36.587	Austrália	23.400	Bélgica-Luxemburgo	2	Brasil	5.733
França	205.134	Canadá	4.410	França	71	Cuba	133
Holanda	192.176	México	33.200	Inglaterra	949	E. U. da América	18.843
	433.897	Noruega	206.545			Canadá	3.086
		Holanda	1.002.480			Índias Holandesas	526
		Suíça	5.390			Paraguai	111
			7.814.164			Venezuela	1.196
						Outros países	330
							29.958
Óleo de sardinha <i>Huile de sardine</i>		Cortiça em serradura <i>Liège en sciure et granulé</i>		Estanho <i>Étain</i>		Vinhos comuns maduros <i>Vins ordinaires</i>	
95	kg.	151	kg.	335 e 336	kg.	600 a 606	hl.
Bélgica-Luxemburgo	2.425	Bélgica-Luxemburgo	160.171	Argentina	35.426	Império Colonial	
Inglaterra	200.000	Inglaterra	2.429.836	Bélgica-Luxemburgo	50.032	Cabo Verde	605
Holanda	90.065	Austrália	28.600	Espanha	21.250	Guiné	3.153
	292.490	União Sul-Africana	61.860	E. U. da América	25.428	S. Tomé e Príncipe	3.817
		Holanda	294.881	México	59.994	Angola	51.178
		Suíça	19.179	Outros países	10.189	Moçambique	23.235
		Outros países	10.216			Índia	301
			3.004.743			Macau	185
Madeira de pinheiro para construção, em vigas, vigotas e tabuado <i>Bois de pin, en planches, solives et soliveaux</i>		Cortiça virgem <i>Liège mâle</i>		Fio de algodão <i>Fils de coton</i>		Timor	
121	kg.	152	kg.	461 e 462	kg.	82	
Inglaterra	1.173.682	Bélgica-Luxemburgo	44.240	Império Colonial		Bélgica-Luxemburgo	25.160
Holanda	33.310	E. U. da América	6.289.484	Guiné	91.575	Congo Belga	1.783
Outros países	6.440	Austrália	9.400	Angola	41.400	Brasil	23.959
	1.213.432	Holanda	561.596	Moçambique	15.627	Colômbia	42
		Suíça	19.400	Cuba	5.732	Cuba	13
		Outros países	170	Hong-Kong	1.000	E. U. da América	141
			6.924.290	Outros países	838	Inglaterra	64
Estelos para minas <i>Bois de mines</i>		Aguarrás <i>Térébenthine</i>		Tecidos de algodão, brancos ou branqueados, em obra <i>Tissus en coton, blancs ou blanchis, en ouvrage</i>		África Meridional Britânica	
128 e 129	t.	157	kg.	481 a 485	kg.	29	
Espanha	12.472	Império Colonial		Império Colonial		Canadá	81
Marrocos (Prot. francês)	1.233	Angola	10.816	Guiné	91.575	Irlanda	47
Tunísia	840	Timor	3.023	Angola	41.400	Holanda	374
Inglaterra	8.424	Bélgica-Luxemburgo	138.227	Moçambique	15.627	Suíça	1.111
	22.969	Checoslováquia	578.756	Cuba	5.732	Uruguai	52
		Hungria	93.088	Hong-Kong	1.000	Venezuela	92
		Inglaterra	1.181.557	Outros países	838	Outros países	30
		Austrália	26.782			Navios estrangeiros	448
		Holanda	249.837				135.982
		Suíça	50.000				
		Outros países	2.112				
			2.334.198				
Cortiça em pranchas <i>Liège en planches</i>		Pez <i>Colophane</i>		Tecidos de algodão, tintos e estampados, em peça <i>Tissus en coton, teints et imprimés, en pièce</i>		Vinhos verdes e verdascos <i>Vins verts</i>	
149	kg.	158 a 160	kg.	486 a 488 e 500	kg.	621 a 624	hl.
Alemanha	252.810	Alemanha	6.760.134	Império Colonial		Império Colonial	
Argentina	1.487.145	Austria	47.678	Cabo Verde	11.453	Guiné	49
Bélgica-Luxemburgo	130.464	Bélgica-Luxemburgo	2.564.823	Guiné	2.510	S. Tomé e Príncipe	29
Brasil	82.824	Checoslováquia	266.503	Angola	675	Angola	1.726
Checoslováquia	9.740	Egipto	119.934	Moçambique	1.331	Moçambique	1.380
Chile	43.430	Finlândia	52.748	Outros países	377	Timor	12
China	56.479	Inglaterra	18.485.652			Bélgica-Luxemburgo	57
Dinamarca	169.081	Austrália	419.981			Congo Belga	148
E. U. da América	957.471	Irlanda	212.987			Brasil	9.581
Finlândia	112.165	Itália	180.046			Outros países	7
França	130.482	Noruega	69.135				12.989
Grécia	70.212	Holanda	2.063.114				
Inglaterra	341.099	Suíça	149.904				
Austrália	51.594	Outros países	29.966				
Hong-Kong	13.570		31.422.605				
Índia Britânica	3.822						
Islândia	40.915						
México	150.755						
Noruega	152.878						
Holanda	135.458						
Polónia	10.000						
Rússia	1.281.483						
Suécia	70.522						
Suíça	15.937						
Turquia	12.869						
Uruguai	123.430						
Outros países	5.148						
	5.911.783						
Cortiça em refugo <i>Liège en rebuts</i>		Pirlites <i>Pyrites</i>		Tecidos de algodão, tintos e estampados, em obra <i>Tissus en coton, teints et imprimés, en ouvrage</i>		Vinhos do Porto <i>Vins de Porto</i>	
150	kg.	289	t.	489 a 499 e 503 a 507	kg.	635 a 641	hl.
Alemanha	97.675	E. U. da América	102	Império Colonial		Império Colonial	
Bélgica-Luxemburgo	64.350	França	111.937	Cabo Verde	2.539	Guiné	58
Brasil	7.420	Marrocos (Prot. francês)	1.100	Guiné	20.700	S. Tomé e Príncipe	14
Dinamarca	237.135	Inglaterra	100	S. Tomé e Príncipe	8.178	Angola	262
Egipto	51.060	Irlanda	3.713	Angola	175.671	Moçambique	234
			116.952	Moçambique	97.780	Índia	134
				Outros países	1.909	Macau	143
						Alemanha	711
						Argentina	62
						Bélgica-Luxemburgo	13.921
						Congo Belga	54
						Brasil	9.889
						Colômbia	596
						Cuba	65
						Dinamarca	78
						E. U. da América	684
						Marrocos (Prot. francês)	103
						Inglaterra	29.520
						África Meridional Britânica	14
						África Oriental Britânica	10

7.—Trânsito indirecto. Trânsito directo e baldeação

Transit indirect. Transit direct et transbordement

1948

Mercadorias	Toneladas Tonnes		1.000 esc.		Marchandises
	Abril Avril	Janeiro a Abril Janvier- Avril	Abril Avril	Janeiro a Abril Janvier- Avril	
1	2	3	4	5	6
Trânsito indirecto de mercadorias do Império Colonial					
<i>Transit indirect de marchandises de l'Empire Colonial</i>					
Total.	2.264	10.340	19.973	81.858	Total.
Cera animal (36)	91	432	2.478	11.772	Cire animale.
Borracha em bruto (154)	Caoutchouc en brut.
Conservas de peixe (744 a 767)	210	404	2.993	5.770	Conserves de poisson.
Cacau (809)	355	1.775	7.466	34.402	Cacao.
Café (811 e 812)	96	298	544	1.751	Café.
Chá (814)	..	14	..	298	Thé.
Outras mercadorias	1.512	7.417	6.492	27.865	Autres marchandises.
Trânsito directo e baldeação de mercadorias do Império Colonial					
<i>Transit direct et transbordement de marchandises de l'Empire Colonial</i>					
Total.	930	2.102	1.995	7.665	Total.
Sementes e frutos oleaginosos (199 a 202)	Graines et fruits oléagineux.
Conservas de peixe (744 a 767)	Conserves de poisson.
Outras mercadorias	930	2.102	1.995	7.665	Autres marchandises.
Trânsito indirecto de mercadorias estrangeiras, com destino ao Império Colonial					
<i>Transit indirect de marchandises étrangères, à destination de l'Empire Colonial</i>					
Total.	2.890	7.252	47.903	103.657	Total.
Tabaco em folha ou em rolo (227)	6	37	85	649	Tabac en feuille ou en rouleau.
Ferro ou aço em bruto (337 a 342)	221	248	854	1.063	Fer ou acier en brut.
Fios e tecidos (432 a 561)	274	845	17.820	31.531	Fils et tissus.
Farinha de trigo (683)	75	1.259	232	5.584	Farine de blé.
Aparelhos, máquinas, etc., n. e. (935 a 964)	683	1.145	11.469	23.280	Appareils, machines, etc.
Metais não preciosos em obra (1.097 a 1.138)	398	910	3.362	6.939	Métaux non précieux en ouvrage.
Papel (1.148 a 1.152)	18	54	161	1.007	Papier.
Medicamentos e especialidades farmacêuticas (1.218 e 1.222)	8	30	295	1.486	Médicaments et produits pharmaceutiques.
Relógios e peças separadas (1.241 a 1.244)	1	1	25	88	Montres, horloges et pendules.
Outras mercadorias	1.206	2.723	13.600	32.030	Autres marchandises.
Trânsito indirecto de mercadorias estrangeiras, com destino ao estrangeiro					
<i>Transit indirect de marchandises étrangères, à destination de l'étranger</i>					
Total.	7.943	34.283	19.701	59.102	Total.
Carvões minerais (241 a 246)	Charbons minéraux.
Óleos minerais combustíveis (248 a 251)	5.272	25.986	6.605	16.134	Huiles minérales combustibles.
Gasolina (255)	2.206	6.032	3.665	9.177	Essence.
Sais n. e., orgânicos e inorgânicos (375 a 384)	7	7	41	41	Sels n. e., organiques et inorganiques.
Fios e tecidos (432 a 561)	1	25	55	1.413	Fils et tissus.
Trigo (674)	Blé.
Aparelhos e máquinas, etc. (935 a 964)	35	100	8.599	11.808	Appareils, machines, etc.
Material circulante para caminhos de ferro (977)	Matériel roulant pour chemins de fer.
Relógios e peças separadas (1.241 a 1.244)	0	1	65	1.150	Montres, horloges et pendules.
Outras mercadorias	422	2.132	671	19.379	Autres marchandises.
Trânsito directo e baldeação de mercadorias estrangeiras, com destino ao estrangeiro					
<i>Transit direct et transbordement de marchandises étrangères, à destination de l'étranger</i>					
Total.	79	107	779	1.655	Total.
Couros e peles (41 a 51)	..	17	..	373	Cuir et peaux.
Óleos vegetais (189 a 198)	Huiles végétales.
Tabaco em folha ou em rolo (227)	Tabac en feuille ou en rouleau.
Tintas não preparadas (394 a 400)	Couleurs non préparées.
Tecidos de seda em peça (453 a 455)	Tissus de soie en pièce.
Tecidos de algodão tinto em peça (486 a 488)	Tissus de coton en pièce.
Cereais em grão (669 a 682)	Céréales en grain.
Cacau (809)	Cacao.
Aparelhos, máquinas, etc., n. e. (935 a 964)	0	0	1	1	Appareils, machines et outils.
Traça de palha (1.027)	Paille tressée.
Medicamentos e especialidades farmacêuticas (1.218 a 1.222)	0	0	6	30	Médicaments et produits pharmaceutiques.
Relógios e peças separadas (1.241 a 1.244)	..	0	..	6	Montres, horloges et pendules.
Artigos de fotografia, etc. (1.257)	Articles de photographie, etc.
Outras mercadorias	79	90	772	1.245	Autres marchandises.
Trânsito directo e baldeação de mercadorias estrangeiras, com destino ao Império Colonial					
<i>Transit direct et transbordement de marchandises étrangères, à destination de l'Empire Colonial</i>					
Total.	117	119	1.007	1.092	Total.
Tecidos de algodão (463 a 513)	1	1	20	20	Tissus de coton.
Outras mercadorias	116	118	987	1.072	Autres marchandises.

8.—Comércio especial por algumas circunscrições
Commerce spécial effectué par quelques circonscriptions douanières

1948

Classes Classes (*)	Importação <i>Importation</i>		Exportação <i>Exportation</i>		Importação <i>Importation</i>		Exportação <i>Exportation</i>		Importação <i>Importation</i>		Exportação <i>Exportation</i>	
	Tonela- das <i>Tonnes</i>	1.000 esc.	Tonela- das <i>Tonnes</i>	1.000 esc.	Tonela- das <i>Tonnes</i>	1.000 esc.	Tonela- das <i>Tonnes</i>	1.000 esc.	Tonela- das <i>Tonnes</i>	1.000 esc.	Tonela- das <i>Tonnes</i>	1.000 esc.
1	2	3	4	5	6	7	8	9	10	11	12	13
Circunscrições aduaneiras—Janeiro a Abril <i>Circonscriptions douanières—Janvier-Avril</i>												
	Lisboa				Porto				Funchal			
Total	671.461	1.992.851	132.440	668.018	147.209	780.355	48.100	453.964	7.735	31.284	9.553	38.684
I.	208	870	4	125
II.	535.766	784.650	84.935	275.084	100.991	412.408	32.647	152.122	852	3.443	8.308	1.643
III.	907	26.252	815	53.356	622	33.596	1.711	127.149	26	3.910	42	29.872
IV.	82.496	393.491	28.939	144.119	39.537	170.203	9.302	113.512	6.600	19.170	1.005	5.962
V.	35.470	605.656	781	19.365	2.598	104.876	480	7.442	70	(a) 2.668	1	36
VI.	16.614	181.932	16.966	175.969	3.461	59.272	3.960	53.739	187	2.093	197	1.171
	Setúbal				Leixões				Ponta Delgada			
Total	10.413	8.314	112.313	76.123	25	114	41.807	107.518	5.774	10.513	3.558	2.096
I.	1	..	o	2
II.	10.234	7.154	107.511	22.155	..	23	20.331	8.715	3.799	3.744	3.409	905
III.	46	785	2	141	o	1	15	200	o	102
IV.	4.798	53.801	24	82	12.317	73.042	1.880	2.975	(a) 184	(a) 1.073
V.	4	51	2	26	o	2	2	87	54	2.794	o	7
VI.	129	324	o	o	o	6	9.157	25.672	26	800	1	(a) 9
	Faro-Olhão				Vila Real de Santo António				Angra do Heroísmo			
Total	262	349	18.025	47.444	(a) 103	(a) 114	16.690	16.142	663	3.103	5	1.684
I.
II.	259	286	1.976	5.609	100	70	15.825	2.733	234	372
III.	o	2	3	465	5	1.684
IV.	16.029	41.296	3	25	865	13.409	399	1.934
V.	3	63	o	10	16	262
VI.	20	539	o	7	11	70
	Portimão				Viana do Castelo				Horta			
Total	2	4	3.426	25.157	256	284	8.181	16.536	2.581	3.237	1.741	917
I.
II.	1.731	4.876	256	284	1.131	743	1.954	1.158	1.741	917
III.	o	1	o	22
IV.	2	4	1.632	20.005	607	1.643
V.	7	275
VI.	13	276	7.050	15.792	13	139

(*) Classes da nomenclatura pautal

- I. Animais vivos.
- II. Matérias-primas.
- III. Fios, tecidos, feltros e respectivas obras.
- IV. Substâncias alimentícias.
- V. Máquinas, aparelhos, ferramentas, etc. Navios. Veículos.
- VI. Manufacturas diversas.

Classes de la nomenclature douanière

- I. Animaux vivants.
- II. Matières premières.
- III. Fils, tissus et leurs ouvrages.
- IV. Substances alimentaires.
- V. Machines, appareils, outils, etc. Bateaux. Véhicules.
- VI. Manufactures diverses.

(a) Rectificado—*Rectifié*.

9.—Movimento comercial entre a metrópole e as colónias

Échanges de la métropole avec les colonies

Movimento de mercadorias procedentes das colónias nos entrepostos do porto de Lisboa

Mouvement de marchandises provenant de l'Empire Colonial dans les entrepôts du port de Lisbonne

JANEIRO E FEVEREIRO 1948

JANVIER-FÉVRIER 1948

Designação das mercadorias <i>Indication des marchandises</i>	Unidades <i>Unités</i>	Existências <i>Effectifs</i> 1-I		Entradas <i>Entrées</i>		Saídas <i>Sorties</i>		Existências <i>Effectifs</i> 29-II	
		Quantidades <i>Quantités</i>	Kg.	Quantidades <i>Quantités</i>	Kg.	Quantidades <i>Quantités</i>	Kg.	Quantidades <i>Quantités</i>	Kg.
		1	4	5	6	7	8	9	10
Total—Total	12.132.334	..	8.339.397	..	10.062.460	..	10.409.271
Açúcar — <i>Sucre</i>	Sacos — <i>Sacs</i>	2.935	226.941	32	2.073	308	23.294	2.659	205.720
Aguardente — <i>Eau-de-vie</i>	Barris — <i>Barils</i>	263	2.562	263	2.562
Algodão — <i>Coton</i>	Fardos — <i>Paquets</i>	2	335	2	335
Amendoim — <i>Arachide</i>	Sacos	2.237	169.941	11.409	788.948	7.613	532.043	6.033	426.846
Amianto — <i>Amiante</i>	»	22	1.246	22	1.246
Arroz — <i>Riz</i>	»	1.011	100.625	14	1.290	25	2.341	1.000	99.574
Atum — <i>Thon</i>	Caixas — <i>Caisses</i>	90	2.511	365	9.945	1	19	454	12.437
Banana seca — <i>Bananes sèches</i>	Sacos	564	34.390	564	34.390
Borracha — <i>Caoutchouc</i>	»	3.717	202.709	532	34.072	3.185	168.637
Cacau — <i>Cacao</i>	»	29.305	2.180.563	14.717	1.131.042	20.919	1.533.961	23.103	1.777.644
Café — <i>Café</i>	»	10.396	807.176	13.467	1.045.721	13.039	994.785	10.824	858.112
Café fino — <i>Café fin</i>	»	807	62.314	34	2.622	77	5.605	764	59.331
Canela — <i>Cannelle</i>	Fardos	270	19.722	33	3.134	237	16.588
Cera — <i>Cire</i>	Gamelas — <i>Gamelles</i>	2.331	145.475	2.988	193.185	4.312	289.974	1.007	48.686
Chá — <i>Thé</i>	Caixas	6.033	326.619	820	48.910	557	28.116	6.296	347.413
Coconote — <i>Palmiste</i>	Sacos	4.638	356.172	5.008	406.322	4.664	377.202	4.982	385.292
Couros e peles — <i>Cuir et peaux</i>	Granel — <i>Objets en vrac</i>	6.461	119.921	7.788	87.822	5.981	93.014	8.268	114.729
Cola — <i>Kola</i>	Sacos	1.352	110.341	167	12.992	1.185	97.349
Conservas — <i>Conserves</i>	Volumes — <i>Volumes</i>	14.667	675.270	3.362	202.492	6.470	294.429	11.559	583.333
Conservas de peixe — <i>Conserves de poisson</i>	Barris	1	130	1	130
Copra — <i>Coprah</i>	Sacos	7.577	448.620	41.602	2.513.770	31.690	1.910.752	17.489	1.051.638
Crueira — <i>Déchets de manioc</i>	»	4.711	349.364	206	15.400	2.851	217.369	2.066	147.395
Diversos — <i>Divers</i>	Volumes	4.932	307.603	4.376	246.285	3.898	243.346	5.410	310.542
Farinha de mandioca — <i>Farine de manioc</i>	Sacos	564	30.570	2.333	92.000	2.897	122.570
Farinha de peixe — <i>Farine de poisson</i>	»	22	2.887	22	2.887
Feijão — <i>Haricot</i>	»	42.277	4.186.365	102	10.160	18.232	1.851.519	24.147	2.345.006
Flor de junco — <i>Fleurs de joncs</i>	Fardos	113	5.426	113	5.426
Gergelim — <i>Sésame</i>	Sacos	534	44.860	26	2.030	534	44.860	26	2.030
Goma — <i>Gomme</i>	»	1.418	102.716	436	31.405	982	71.311
Madeira em toros — <i>Bois</i>	Toros	3	2.939	3	2.939
Madeira n. e. — <i>Bois</i>	Volumes	1.228	278.080	175	130.664	640	202.087	763	206.657
Mel — <i>Miel</i>	Tambores — <i>Tambours</i>	5	1.603	5	1.603
Melaço — <i>Mélasse</i>	»	4	1.363	2	680	6	2.043
Milho — <i>Maïs</i>	Sacos	5.830	536.360	5.655	520.260	175	16.100
Mostarda — <i>Mostarde</i>	»
Óleo de amendoim — <i>Huile de arachide</i>	Tambores	614	132.566	52	11.150	562	121.416
Óleo de coco — <i>Huile de coco</i>	»	4	880	4	880
Óleo de palma — <i>Huile de palme</i>	»	194	65.012	1.099	227.819	708	175.578	585	117.253
Óleo de peixe — <i>Huile de poisson</i>	»	1	250	1	250
Peles de jacaré — <i>Peaux de crocodile</i>	Barris	91	9.661	36	3.663	16	1.978	111	11.346
Pimenta — <i>Poivre</i>	Sacos	2	84	2	84
Purgueira — <i>Pulghère</i>	»	2.188	111.548	2.498	131.975	1.266	66.545	3.420	176.978
Quina — <i>Quinquine</i>	Fardos	585	49.629	174	14.093	759	63.722
Ráfia — <i>Raphia</i>	»	603	30.685	603	30.685
Rícino — <i>Ricin</i>	Sacos	631	38.103	15	1.067	1	56	645	39.114
Sabão — <i>Savon</i>	Caixas	16	512	2	53	14	459
Sementes de algodão — <i>Graines de coton</i>	Sacos	1	43	1	43
Sisal — <i>Sisal</i>	Fardos	2	300	4.507	783.727	2.378	444.896	2.131	339.131
Sumáuima — <i>Kapok</i>	»	4	162	4	162
Tabaco — <i>Tabac</i>	Volumes	204	12.431	115	6.623	89	5.808
Tanino — <i>Tanin</i>	Sacos	1.598	82.441	1.477	76.295	121	6.146

C. — Preços — Prix

1. — Índice de preços por grosso em Lisboa

Nombre-indice des prix de gros à Lisbonne

Grupos <i>Groupes</i>	Base de referência <i>Époque de base</i>	1948				1947								
		I	II	III	IV	IV	V	VI	VII	VIII	IX	X	XI	XII
		3	4	5	6	7	8	9	10	11	12	13	14	15
1	2													
1. — Alimentares — <i>Alimentaires</i>		181,8	182,2	180,9	182,1	218,6	215,0	203,0	197,3	196,9	189,9	189,1	187,6	184,5
Cereais — <i>Céréales</i> . . .		201,5	201,9	202,2	206,5	189,4	188,4	187,9	195,4	198,9	194,3	196,7	198,8	200,3
Produtos de origem vegetal — <i>Produits d'origine végétale</i>		150,8	151,4	147,8	145,2	254,3	247,1	218,7	195,2	189,4	180,7	174,7	168,4	159,1
Produtos de origem animal — <i>Produits d'origine animale</i>		223,4	223,1	222,8	222,9	239,5	238,1	235,8	235,5	235,9	217,4	225,5	225,3	224,2
2. — Não alimentares — <i>Non alimentaires</i>		340,1	345,0	343,3	344,2	324,7	341,9	342,1	342,9	339,1	338,6	337,5	337,5	339,5
Metais e materiais de construção — <i>Métaux et matériaux de construction</i>	Junho de 1927 = 100	242,8	245,6	233,2	237,5	242,9	243,0	243,0	240,1	240,1	235,9	235,9	235,9	242,8
Combustíveis — <i>Combustibles</i>	Junho 1927 = 100	390,1	390,1	390,1	390,1	362,1	390,1	390,1	390,1	390,1	390,1	390,1	390,1	390,1
Produtos químicos e substâncias gordas — <i>Produits chimiques et matières grasses</i>		151,7	151,7	151,7	151,7	148,1	148,1	148,1	148,1	148,1	148,1	148,1	148,1	148,1
Produtos de exportação — <i>Produits d'exportation</i>		661,4	717,9	726,7	726,1	667,7	695,3	696,0	713,6	666,7	672,5	657,0	655,7	661,4
Diversos — <i>Divers</i>		257,8	248,6	253,0	258,8	231,1	234,7	240,2	243,4	238,4	232,6	242,6	251,6	259,9
3. — Total		237,8	239,8	238,3	239,5	256,1	259,9	252,2	248,8	247,2	242,5	241,6	240,7	239,4
Gêneros coloniais (a) — <i>Denrées coloniales</i>	Julho de 1914 = 100 Juillet 1914 = 100	4.518	4.637	4.420	4.548	4.334	3.938	3.664	3.680	3.723	4.152	4.228	4.620	4.632

(a) Para os gêneros coloniais, índice das cotações na Bolsa de Mercadorias — *Pour les denrées coloniales, nombre-indice des cours à la Bourse de Marchandises.*

No mês de Abril, em relação a Março, o índice mostra uma subida de 1,2 pontos, devida principalmente ao aumento dos preços da aveia, ferro, algodão e peles.

Par rapport au mois précédent, on constate en avril une élévation de 1,2 points, due principalement à la hausse des prix de l'avoine, fer, coton et des peaux.

2. — Índice ponderado do custo da alimentação e de outros produtos de consumo doméstico em Lisboa

Nombre-indice pondéré du coût de la nourriture et de certains articles de ménage à Lisbonne

Grupos <i>Groupes</i>	Base de referência <i>Époque de base</i>	1948				1947								
		I	II	III	IV	IV	V	VI	VII	VIII	IX	X	XI	XII
		3	4	5	6	7	8	9	10	11	12	13	14	15
1	2													
1. — Alimentação — <i>Nourriture</i>	100	220,5	211,9	202,9	202,8	227,3	223,3	219,6	211,2	207,8	219,8	215,7	216,8	216,3
2. — Combustíveis, iluminação e higiene — <i>Combustibles, éclairage et hygiène</i>	Média mensal (Moyenne mensuelle) de I-VII-1938 a 30-VI-1939	164,3	164,3	164,3	164,3	167,6	164,3	164,3	164,3	164,3	164,3	164,3	164,3	164,3
3. — Total		211,0	203,8	196,3	196,2	217,2	213,3	210,2	203,3	200,4	210,3	207,0	207,9	207,5

Tratando-se dum índice ponderado, não são unicamente as alterações dos preços que influem nas suas variações. É preciso ter também em consideração os coeficientes de ponderação para os diversos artigos.

Nestas condições, iguais variações de preços provocarão variações tanto maiores no índice quanto maiores forem os coeficientes dos respectivos produtos.

Em relação ao mês anterior, o índice total de Abril pode considerar-se estacionário; apenas acusa a descida de 0,1 ponto, motivada por igual descida no grupo da alimentação, por virtude do embaratamento de certas espécies de feijão e de certas peças de carne de porco e ainda pela descida do preço médio do peixe na lota, não obstante a elevação do preço médio da batata.

Comme il s'agit d'un indice pondéré, ce ne sont pas seulement les altérations de prix qui influent sur ses variations. Il faut également tenir compte des coefficients de pondération des différents articles.

Dans ces conditions, des variations de prix identiques provoqueront des variations de l'indice d'autant plus grandes que les coefficients de pondération des produits respectifs sont eux-mêmes plus élevés.

Par rapport au mois précédent, l'indice total du mois d'avril peut être considéré comme stationnaire; il ne révèle qu'une baisse de 0,1 point, provoquée par une diminution égale dans le groupe de l'alimentation, en vertu de la baisse de certaines espèces de haricots et de certains morceaux de viande de porc, et aussi par la baisse du prix moyen du poisson à la criée, et contrariée par la hausse du prix moyen des pommes de terre.

3. — Índice de preços de retalho — Nombre-índice de prix de détail

Base (100) : 1914

Anos e meses Années et mois	Alimentares — Alimentaires									Para o aquecimento e higiene doméstica Pour le chauffage et l'hygiène domestique			Total geral Total général		
	De origem vegetal D'origine végétale			De origem animal D'origine animale			Total								
	Continente Continent	Cidade de Lisboa Ville de Lisbonne	Cidade do Porto Ville de Porto	Continente	Cidade de Lisboa	Cidade do Porto	Continente	Cidade de Lisboa	Cidade do Porto	Continente	Cidade de Lisboa	Cidade do Porto	Continente	Cidade de Lisboa	Cidade do Porto
	1	2	3	4	5	6	7	8	9	10	11	12	13	14	15
1937	2.067	2.106	2.168	2.168	2.157	2.261	2.113	2.076	2.209	1.894	1.482	1.728	2.102	2.045	2.185
1938	1.992	1.994	2.096	2.109	2.182	2.306	2.046	2.073	2.192	1.870	1.408	1.621	2.037	2.049	2.165
1939	1.903	2.053	2.098	1.949	2.224	2.242	1.922	2.132	2.162	1.808	1.417	1.646	1.918	2.098	2.137
1940	1.950	2.051	2.100	2.072	2.478	2.404	2.009	2.251	2.237	2.010	1.629	1.930	2.009	2.222	2.222
1941	2.139	2.36	2.268	2.441	2.805	3.033	2.279	2.450	2.598	2.060	1.677	1.899	2.268	2.411	2.562
1942	2.399	2.366	2.543	3.236	3.515	3.893	2.786	2.905	3.132	2.196	1.819	2.083	2.758	2.852	3.076
1943	2.545	2.803	2.771	3.841	3.770	4.071	3.149	3.113	3.364	2.519	2.155	2.387	3.118	3.065	3.311
1944	2.704	2.163	2.972	3.830	3.760	4.097	3.234	3.196	3.469	2.698	2.360	2.595	3.208	3.154	3.422
1945	2.967	2.837	3.094	4.099	4.155	4.373	3.521	3.483	3.699	2.673	2.419	2.516	3.479	3.429	3.633
1946	3.245	3.338	3.541	4.849	4.836	5.449	4.056	4.053	4.403	2.611	2.371	2.469	3.980	3.963	4.345
1947	3.246	3.374	3.392	5.091	4.961	5.452	4.174	4.188	4.413	2.810	2.552	2.627	4.103	4.102	4.308
IV	3.361	3.361	3.654	5.309	4.960	5.787	4.341	4.277	4.715	2.839	2.585	2.726	4.263	4.188	4.597
V	3.337	3.550	3.455	5.218	4.753	5.433	4.283	4.166	4.439	2.829	2.542	2.714	4.208	4.080	4.337
VI	3.252	3.228	3.297	5.010	4.844	5.087	4.136	4.103	4.202	2.814	2.542	2.619	4.068	4.021	4.107
VII	3.187	3.118	3.246	4.933	4.902	5.117	4.065	4.128	4.182	2.814	2.565	2.631	4.000	4.046	4.089
VIII	3.209	3.331	3.283	4.863	4.902	5.109	4.041	4.130	4.196	2.812	2.565	2.631	3.977	4.048	4.103
IX	3.187	3.281	3.259	4.882	5.006	5.079	4.039	4.159	4.159	2.825	2.565	2.631	3.976	4.076	4.069
X	3.154	3.179	3.233	4.877	4.947	5.079	4.021	4.100	4.146	2.863	2.565	2.643	3.961	4.018	4.057
XI	3.118	3.184	3.233	4.872	4.930	5.130	4.000	4.094	4.160	2.868	2.565	2.643	3.941	4.012	4.072
XII	3.096	3.179	3.250	4.849	4.764	5.202	3.978	3.986	4.187	2.879	2.565	2.643	3.921	3.911	4.100
1948:															
I	3.103	3.177	3.218	4.832	4.798	5.158	3.973	4.002	4.149	2.898	2.565	2.643	3.917	3.926	4.064
II	3.122	3.175	3.226	4.761	4.642	4.990	3.946	3.922	4.054	2.885	2.565	2.643	3.891	3.851	3.976
III	3.121	3.142	3.218	4.687	4.565	4.946	3.908	3.866	4.029	2.877	2.565	2.643	3.855	3.798	3.952
IV	3.135	3.146	3.242	4.681	4.522	4.977	3.913	3.831	4.056	2.880	2.565	2.643	3.859	3.766	3.978

Este índice abrange 61 artigos, divididos pelas seguintes categorias:

- Produtos alimentares de origem vegetal, 20.
- Produtos alimentares de origem animal, 2.
- Produtos para aquecimento e higiene doméstica, 10.

Os preços que entram no cálculo do índice do continente são colhidos nas 18 capitais de distrito, referidos ao dia 15 de cada mês; no entanto, se a falta de determinado produto nesse dia é apenas ocasional, considera-se o último preço praticado para esse produto.

Para cálculo dos índices de Lisboa e Porto são os preços também referidos ao dia 15, com a mesma tolerância indicada para o anterior.

I) Em relação ao mês anterior, este grupo de índices apresenta em Abril as seguintes variações:

1) O índice total do continente apresenta a insignificante subida de 4 pontos, ou 0,1 por cento, como consequência das alterações seguintes: subida de 14 pontos, ou 0,4 por cento, no grupo dos produtos de origem vegetal, devida ao predomínio das subidas sobre as descidas, destacando-se das primeiras a elevação do preço da cebola; baixa de 6 pontos, ou 0,1 por cento, no dos produtos de origem animal, em virtude do conjunto das descidas suplantando as subidas, sobressaindo do primeiro o queijo da Serra e os ovos e do segundo o goraz e a pescada; elevação de 3 pontos, ou 0,1 por cento, no dos produtos para aquecimento e higiene, atribuível à subida do preço médio da potassa. O índice da alimentação sobe 5 pontos, ou 0,1 por cento.

2) O índice total da cidade de Lisboa acusa um decréscimo de 32 pontos, ou 0,8 por cento, resultante das seguintes variações: subida de 4 pontos, ou 0,1 por cento, no grupo dos produtos de origem vegetal, proveniente da elevação de preço da cebola e da batata, ainda que se tenham verificado descidas nos preços de certas espécies de feijão e no do vinagre; diminuição de 43 pontos, ou 0,9 por cento, no dos produtos de origem animal, em virtude do reaparecimento de queijo alentejano a mais baixo preço que anteriormente, embora se constatem subidas de preços em certas espécies de peixe. O índice da alimentação desce 35 pontos, ou 0,9 por cento.

3) O índice total da cidade do Porto revela uma elevação de 26 pontos, ou 0,7 por cento, em resultado das seguintes subidas: 24 pontos, ou 0,7 por cento, no grupo dos produtos de origem vegetal, pela qual são responsáveis exclusivamente as elevações de preços da cebola e couve portuguesa; 31 pontos, ou 0,6 por cento, no dos produtos de origem animal, proveniente da elevação do preço da manteiga, da sardinha e dos ovos, não obstante descidas apreciáveis nos preços do queijo da Serra e do carapau. O índice da alimentação sobe 27 pontos, ou 0,7 por cento.

II) Em relação a Agosto de 1939, os índices totais do continente e das cidades de Lisboa e Porto elevam-se de 102,8, 77,9 e 86,1 por cento, respectivamente.

Cet índice englobe 61 articles, groupés dans les catégories suivantes:

- Produits alimentaires d'origine végétale, 30.
- Produits alimentaires d'origine animale, 21.
- Produits de chauffage et d'hygiène domestique, 10.

Les prix qui entrent dans le calcul de l'indice du continent sont recueillis dans les 18 capitales de district, et se rapportent au 15 de chaque mois; cependant, si le manque d'un produit déterminé ce jour-là n'est qu'accidentelle, on considère le dernier prix pratiqué pour ce produit.

Pour le calcul des indices de Lisbonne et de Porto, les prix se rapportent également au 15 du mois, avec la même tolérance indiquée ci-dessus.

I) Par rapport au mois précédent, ce groupe d'indices présente, en avril, les variations suivantes:

1) L'indice total du continent présente une montée insignifiante de 4 points, soit 0,1 pour cent, en conséquence des altérations suivantes: augmentation de 14 points, soit 0,4 pour cent, dans le groupe des produits d'origine végétale, due à la prédominance des hausses sur les baisses; parmi les premières, il faut souligner la hausse du prix des oignons; diminution de 6 points, soit 0,1 pour cent, dans le groupe des produits d'origine animale, le total des baisses l'emportant sur celui des hausses; il faut noter, parmi les premières, la baisse du fromage de la «Serra» et des œufs et parmi les hausses celle de la brème de mer et du merlan; montée de 3 points, soit 0,1 pour cent, dans le groupe des produits de chauffage et d'hygiène, qui doit être attribuée à la hausse du prix moyen de la potasse. L'indice de l'alimentation monte de 5 points, soit 0,1 pour cent.

2) L'indice total de la ville de Lisbonne accuse une réduction de 32 points, soit 0,8 pour cent, résultant des variations suivantes: augmentation de 4 points, soit 0,1 pour cent, dans le groupe des produits d'origine végétale, provenant de la hausse du prix des oignons et des pommes de terre, bien que l'on ait vérifié une baisse dans le prix de certaines qualités de haricots et du vinaigre; réduction de 43 points, soit 0,9 pour cent, dans le groupe des produits d'origine animale, par suite de la réapparition du fromage de l'Alentejo à un prix inférieur à celui qu'il avait antérieurement, et bien que l'on constate une hausse de prix pour certaines espèces de poissons. L'indice de l'alimentation baisse de 35 points, soit 0,9 pour cent.

3) L'indice total de la ville de Porto révèle une augmentation de 26 points, soit 0,7 pour cent, en conséquence des montées suivantes: 24 points, soit 0,7 pour cent, dans le groupe des produits d'origine végétale, due exclusivement à la hausse des oignons et du chou portugais; 31 points, soit 0,6 pour cent, dans le groupe des produits d'origine animale, provenant de la hausse du beurre, des sardines et des œufs, en contrariée par des baisses appréciables dans le prix du fromage de la «Serra» et de l'épinoche. L'indice de l'alimentation monte de 27 points, soit 0,7 pour cent.

II) Par rapport au mois d'août 1939, les indices totaux du continent et des villes de Lisbonne et de Porto s'élèvent, respectivement, de 102,8, 77,9 e 86,1 pour cent.

4. — Bolsa de Mercadorias de Lisboa. Cotações efectuadas

Bourse de Marchandises de Lisbonne. Cours effectués

ABRIL 1948

AVRIL 1948

Gêneros Produits	Unidade Unité	Médias semanais Moyennes hebdomadaires				
		1.ª semana 1 ^{ère} semaine	2.ª semana 2 ^{ème} semaine	3.ª semana 3 ^{ème} semaine	4.ª semana 4 ^{ème} semaine	5.ª semana 5 ^{ème} semaine
1	2	3	4	5	6	7
Produtos alimentícios—Produits alimentaires:						
Nacionais — Nationaux:						
Bacalhau — Morue:						
1.ª qualidade { Crescido — Développée	60 Kg.	640\$50	641\$00	..
1 ^{ère} catégorie { Corrente — Courante	»	580\$50	581\$00	..
2.ª qualidade sortido — 2 ^{ème} catégorie mélangée	»	532\$50	533\$00	..
3.ª qualidade sortido — 3 ^{ème} catégorie mélangée	»	448\$50	449\$00	..
3.ª qualidade sortido — 3 ^{ème} catégorie mélangée	»	172\$50	173\$00	..
Produtos diversos — Produits divers:						
Nacionais — Nationaux:						
Palha de trigo — Paille de blé	1.000 Kg.	315\$00	..

5. — Preços por grosso dos cereais, legumes e outros produtos

Prix de gros des céréales, des légumes et des produits divers

MARÇO 1948

Valores em escudos—Valeurs en «escudos»

MARS 1948

Distritos Districts	Milho Maïs	Centeio Seigle	Aveia Avoine	Cevada Orge	Fava Fève	Feijão—Haricot			Grão-de-bico Pois chiche	Batata Pommes de terre	Cebola Oignons	Azeite Huile d'olive	Vinho—Vin	
						Branco Blanc	De cor De couleur	Frade «Frade»					Branco Blanc	Tinto Rouge
1	2	3	4	5	6	7	8	9	10	11	12	13	14	15
	20 l									15 kg		10 l	500 l	
Aveiro	37	37	76	72	68	..	18	44	..	1.513	1.185
Beja	14	..	34	65	119	1.500	..
Braga	33	32	62	50	40	..	16	35	118	1.090	831
Bragança	27	13	33	123	..	923
Castelo Branco	33	34	20	24	..	91	79	44	86	17	30	119	..	1.157
Coimbra	35	25	34	75	75	49	..	16	33	114	1.138	906
Evora	27	13	19	31	68	115
Faro	14	21	33	60	25	40	109
Guarda	31	32	..	23	..	77	74	44	74	12	29	124	..	921
Leiria	37	35	78	76	56	71	21	38	112	973	981
Lisboa	37	22	37	80	83	72	81	18	37	107	875	888
Portalegre	30	29	15	21	31	81	78	37	58	114
Porto	33	33	..	29	..	61	52	41	..	15	30	..	1.106	944
Santarém	36	35	16	20	34	81	81	50	70	18	33	114	999	1.024
Setúbal	30	26	15	22	38	95	94	69	71	23	47	124	..	1.644
Viana do Castelo	35	41	94	75	71	..	19	36	..	933	730
Vila Real	32	32	71	59	45	..	12	51	130	..	940
Viseu	33	33	..	25	..	71	65	44	..	14	26	123	1.175	874

VI.—Comunicações. Communications

A.—Correios e telégrafos—*Postes et télégraphes*

1.—Tráfego de vales nacionais

Mouvement de mandats-postes

1947

Vales <i>Mandats-postes</i>	Outubro <i>Octobre</i>		Novembro <i>Novembre</i>		Dezembro <i>Décembre</i>	
	Número <i>Nombre</i>	Importância <i>Montant</i> — 1.000 esc.	Número	Importância — 1.000 esc.	Número	Importância — 1.000 esc.
1	2	3	4	5	6	7
Total	358.259	182.938	349.955	177.618	376.412	189.376
Postais— <i>Postaux</i>	317.183	136.207	310.140	132.889	334.895	144.411
Telegráficos— <i>Télégraphiques</i>	30.969	36.139	29.896	35.338	31.819	35.696
De serviço— <i>De service</i>	10.107	10.592	9.919	9.391	9.698	9.269

2.—Tráfego telegráfico

Trafic télégraphique

1947

Telegramas <i>Télégrammes</i>	Serviços <i>Services</i>						
	Total	Metropolitano <i>Métropolitain</i>		Ultramarino <i>D'autre-mer</i>		Internacional <i>International</i>	
		Interior e inter-insular <i>Intérieur et inter-insulaire</i>	Continente, Açores e Madeira <i>Continent, Açores et Madère</i>	Transmitidos <i>Transmis</i>	Recebidos <i>Reçus</i>	Transmitidos <i>Transmis</i>	Recebidos <i>Reçus</i>
1	2	3	4	5	6	7	8
Novembro—<i>Novembre</i>							
Total	460.501	337.425	18.311	9.125	10.829	41.206	43.605
Oficiais— <i>Officiels</i>	10.296	6.677	515	649	853	676	926
Particulares— <i>Privés</i>	439.208	321.819	17.442	8.319	9.790	39.935	41.903
De serviço— <i>De service</i>	10.997	8.929	354	157	186	595	776
Dezembro—<i>Décembre</i>							
Total	623.634	434.022	34.848	18.366	27.460	52.391	56.547
Oficiais	11.023	7.065	594	762	1.026	594	982
Particulares	597.065	416.620	31.181	17.355	26.207	50.949	54.753
De serviço	15.546	10.337	3.073	249	227	848	812

B.—Viação — *Transports*

1.—Transporte de passageiros em carreiras regulares de serviço público *Service public — Transport de voyageurs*

1947

Meses <i>Mois</i>	Regiões <i>Régions</i>	Passageiros transportados <i>Voyageurs transportés</i>	Passageiros- -quilômetros transportados <i>Voyageurs- kilomètres transportés</i>	Passageiros- -quilômetros transportáveis <i>Voyageurs- kilomètres transportables</i>	Veículos- -quilômetros <i>Véhicules- kilomètres</i>	Comprimento dos percursos simples <i>Longueur des lignes simples</i>	Número de veículos <i>Nombre de véhicules</i>
1	2	3	4	5	6	7	8
	Total . .	1.778.761	37.416.801	48.409.415	1.945.008	22.770	1.270
Março — Mars	Norte— <i>Nord</i> . . .	421.786	9.374.782	10.792.074	431.682	6.003	331
	Centro— <i>Centre</i> . .	971.090	21.162.296	26.763.837	1.079.186	12.573	700
	Sul— <i>Sud</i>	385.885	6.879.723	10.853.504	434.140	4.194	239
	Total . .	1.744.192	35.536.528	47.237.477	1.895.406	22.742	1.272
Abril — Avril	Norte— <i>Nord</i> . . .	430.566	7.800.775	10.479.621	422.565	6.003	330
	Centro— <i>Centre</i> . .	901.057	19.667.006	26.203.728	1.052.358	12.545	702
	Sul— <i>Sud</i>	412.569	8.068.747	10.554.128	420.483	4.194	240
	Total . .	1.847.220	35.108.229	49.456.860	1.980.979	22.738	1.278
Mai — Mai	Norte— <i>Nord</i> . . .	428.436	8.077.178	10.799.383	431.975	5.999	332
	Centro— <i>Centre</i> . .	983.837	20.041.573	27.707.343	1.112.744	12.545	705
	Sul— <i>Sud</i>	434.947	6.989.478	10.950.134	436.260	4.194	241
	Total . .	1.906.733	35.990.099	49.564.279	1.983.461	22.738	1.277
Junho — Juin	Norte— <i>Nord</i> . . .	427.186	8.199.313	11.342.926	451.909	5.999	332
	Centro— <i>Centre</i> . .	1.038.406	20.350.079	27.468.355	1.103.146	12.545	706
	Sul— <i>Sud</i>	441.141	7.440.707	10.752.998	428.406	4.194	239

2. — Acidentes de trânsito — *Accidents de circulation*

1948

Sinistrados e veículos <i>Sinistrés et véhicules</i>	Distritos <i>Districts</i>																				Cidades <i>Villes</i>	
	Total	Aveiro	Bela	Braga	Bragança	Castelo Branco	Coimbra	Evora	Faro	Guarda	Leiria	Lisboa	Portalegre	Porto	Santarém	Setúbal	Viana do Castelo	Vila Real	Viseu	Lisboa <i>Lisbonne</i>	Porto <i>Porto</i>	
	2	3	4	5	6	7	8	9	10	11	12	13	14	15	16	17	18	19	20	21	22	
Janeiro — Janvier																						
Total de acidentes — Total d'accidents	1.022	15	2	20	1	5	36	6	14	4	16	554	..	269	23	27	5	5	20	492	222	
Pessoas atingidas — Victimes	741	17	2	24	1	3	21	4	16	7	11	400	..	163	22	26	5	2	17	332	120	
Resultado — <i>Résultat</i> :																						
Mortas — <i>Mortes</i>	30	2	1	1	2	1	1	9	..	5	3	1	1	..	3	5	3	
Gravemente feridas — <i>Dangereusement blessées</i>	197	7	..	7	..	1	6	1	7	4	4	78	..	50	9	7	3	2	11	55	32	
Ligeiramente feridas — <i>Légerement blessées</i>	514	8	1	16	1	2	13	2	8	3	7	313	..	108	10	18	1	..	3	272	85	
Idade — <i>Age</i> :																						
Crianças — <i>Enfants</i>	77	4	..	1	1	1	2	37	..	23	2	5	1	33	18	
Adultos — <i>Adultes</i>	664	17	2	20	1	2	20	3	14	7	11	363	..	140	20	21	5	2	16	299	102	
Qualidade — <i>Qualité</i> :																						
Condutores de veículos automóveis — <i>Conducteurs de véhicules automobiles</i>	49	2	..	1	1	..	1	1	1	21	..	9	4	4	1	..	3	12	4	
Condutores de outros veículos — <i>Conducteurs d'autres véhicules</i>	17	2	1	3	1	2	8	7	..	
Velocipedistas — <i>Cyclistes</i>	69	1	4	1	2	2	5	22	..	24	..	2	3	1	2	12	17	
Cavaleiros — <i>Cavaliers</i>	
Passageiros de veículos automóveis — <i>Passagers de véhicules automobiles</i>	107	3	..	11	..	1	1	..	7	3	..	45	..	18	6	8	4	21	12	
Passageiros de outros veículos — <i>Passagers d'autres véhicules</i>	87	1	..	1	4	1	2	..	1	59	..	14	1	2	1	53	11	
Peões — <i>Piétons</i>	412	8	1	11	..	2	8	1	4	1	3	245	..	98	11	10	1	1	7	227	76	
Veículos — Véhicules	1.414	20	2	27	1	6	56	11	21	5	27	736	..	397	25	35	7	7	31	652	335	
Automóveis — <i>Automobiles</i> :																						
Ligeiros — <i>Légers</i> :																						
Passageiros — <i>Passagers</i>	602	6	..	13	1	4	18	2	3	1	7	343	..	170	9	8	3	2	12	313	149	
Carga — <i>Charge</i>	44	1	..	1	2	..	1	..	1	16	..	19	1	2	14	18	
Pesados — <i>Lourds</i> :																						
Passageiros	25	2	3	1	2	1	..	9	..	5	1	..	1	8	3	
Carga	112	2	..	3	7	1	1	..	5	45	..	27	5	9	..	2	5	38	23	
Indeterminados — <i>Indéterminés</i>	243	6	..	7	..	2	7	1	6	..	6	134	..	51	7	9	..	2	5	113	32	
Motociclos — <i>Motocyclettes</i>	19	1	1	..	1	8	..	6	..	1	1	6	6	
Velocipedes — <i>Bicyclettes</i>	85	1	1	6	1	2	2	6	27	..	30	..	3	3	1	2	16	23	
Eléctricos — <i>Tranways électriques</i>	211	5	129	..	77	127	70	
Tracção animal — <i>Traction animale</i>	68	3	1	1	5	5	5	1	2	23	..	11	3	5	3	15	10	
Comboios — <i>Trains</i>	
Outros — <i>Autres</i>	5	2	2	..	1	2	1	
Fevereiro — Février																						
Total de acidentes	989	10	2	21	1	8	31	8	15	4	20	530	6	256	21	22	8	9	17	483	192	
Pessoas atingidas	755	8	2	32	..	10	26	6	22	2	13	379	8	162	31	19	7	7	21	332	100	
Resultado:																						
Mortas	25	1	1	3	..	1	1	2	7	1	6	1	1	3	1	
Gravemente feridas	197	4	..	11	..	3	7	2	6	1	5	75	2	44	14	8	4	3	8	62	29	
Ligeiramente feridas	533	3	1	18	..	6	19	4	16	..	6	297	5	112	17	11	3	3	12	267	70	
Idade:																						
Crianças	138	3	..	6	..	1	5	1	2	1	2	69	2	33	4	5	1	..	3	64	25	
Adultos	617	5	2	26	..	9	21	5	20	1	11	310	6	129	27	14	6	7	18	268	75	
Qualidade:																						
Condutores de veículos automóveis	43	..	1	6	..	1	3	..	2	12	1	10	1	1	2	..	3	10	4	
Condutores de outros veículos	13	2	1	1	..	1	..	3	1	1	3	2	1	
Velocipedistas	65	3	..	1	5	..	1	..	4	22	..	15	4	6	1	..	3	9	8	
Cavaleiros	
Passageiros de veículos automóveis	108	..	1	9	..	5	2	..	1	..	3	37	..	24	12	3	1	3	7	24	4	
Passageiros de outros veículos	102	5	..	13	..	1	59	2	17	3	1	1	57	14	
Peões	424	5	..	14	..	4	10	5	5	1	5	246	4	95	8	8	3	4	7	230	69	
Veículos	1.331	16	2	28	2	9	44	11	21	5	26	703	6	360	27	28	9	11	22	643	275	
Automóveis:																						
Ligeiros:																						
De passageiros	548	6	1	10	2	4	9	5	9	2	8	318	3	142	9	7	2	3	8	304	118	
De carga	23	1	..	2	2	1	6	..	10	1	6	7	
Pesados:																						
De passageiros	24	1	..	1	8	..	6	1	..	2	1	4	7	3	
De carga	106	3	1	4	..	1	4	2	1	2	2	46	..	30	4	1	1	2	2	41	23	
Indeterminados	232	3	..	7	9	1	6	..	10	114	..	62	5	9	1	3	2	94	41	
Motociclos	26	3	..	1	4	10	..	8	9	3	
Velocipedes	96	3	..	1	..	1	8	..	2	..	4	33	..	27	4	8	2	..	3	19	15	
Eléctricos	212	1	4	145	..	62	145	57	
Tracção animal	55	1	..	1	3	2	2	1	2	20	3	9	4	3	1	1	2	16	5	
Comboios	1	1	
Outros	8	1	2	..	4	1	..	3	

C. — Navegação marítima — Navigation maritime

1. — Movimento de embarcações — Mouvement d'embarcations

MARÇO 1948

MARS 1948

Especificação Spécification		Nacionalidade das embarcações (Nationalité des embarcations)														
		Total Total	Portuguesa (Portugaise)		Brasileira Brésilienne	Americana Américaine	Francesa Française	Holandesa Hollandaise	Inglesa Anglaise	Italiana Italienne	Norueguesa Norvégienne	Panamána Panamienne	Suécia Suédoise	Outras Autres		
			Longo curso ou pesca longinqua (Long cours ou pêche lointaine)	Cabotagem ou pesca do alto (Cabotage ou pêche en haute mer)												
1	2	3	4	5	6	7	8	9	10	11	12	13	14	15		
Movimento de todos os portos da metrópole — Mouvement de tous les ports de la métropole		Número	777	118	76	287	13	16	17	38	74	14	25	15	33	51
		Arqueação	1.505.168	340.760	86.380	44.782	76.763	22.299	38.052	59.716	357.658	18.092	101.307	50.896	67.107	141.356
		Arqueação	901.873	210.686	54.163	26.438	48.124	73.747	21.164	38.703	204.808	10.837	62.406	31.442	38.032	81.273
		Arqueação	690.233	166.503	10.157	26.061	35.809	36.819	7.179	36.181	139.156	1.960	71.622	10.292	41.007	107.487
		Arqueação	416.372	104.082	6.584	15.302	22.486	22.254	4.092	22.200	79.619	1.173	44.838	6.466	25.798	61.428
		Arqueação	63	14	5	17	7	9	3	..	1	5	2
		Arqueação	41.900	12.162	1.736	2.016	3.602	10.706	2.458	..	2.311	4.685	2.225
		Arqueação	22.371	6.620	1.004	1.282	2.064	5.162	1.406	..	1.530	2.037	1.245
		Arqueação	74	20	3	2	6	1	3	7	10	7	2	2	7	4
		Arqueação	210.331	81.730	953	337	35.168	7.176	1.524	6.981	28.209	1.021	21.201	2.44	12.404	11.187
		Arqueação	130.267	50.183	2.364	241	21.948	4.350	854	7.083	16.081	637	12.438	1.408	5.967	6.713
		Arqueação	82	12	4	50	10	2	2	1	..	1	..	1
		Arqueação	50.993	10.967	1.573	5.813	24.836	489	2.925	228	..	478	..	3.684
		Arqueação	29.353	6.350	876	3.906	13.689	266	1.647	124	..	350	..	2.143
		Arqueação	25	5	4	7	3	3	3
		Arqueação	15.485	4.562	2.220	3.333	3.498	623	1.249
		Arqueação	8.827	2.625	1.550	1.779	1.874	220	779
		Arqueação	36	7	7	7	1	2	8	1	..	2	2	6
		Arqueação	227.681	40.256	10.285	..	5.786	7.473	139.371	4.595	..	9.073	3.277	7.565
		Arqueação	138.195	25.883	6.136	..	3.690	4.486	83.778	2.776	..	5.451	1.561	4.434
		Arqueação	21	4	8	4	..	1	..	1	..	2	..	1
		Arqueação	89.389	13.865	10.752	34.385	..	3.989	..	7.207	..	13.065	..	6.126
		Arqueação	55.701	8.480	6.761	21.680	..	2.312	..	4.551	..	8.121	..	3.796
		Arqueação	11	..	9	2
		Arqueação	9.918	..	9.900	18
		Arqueação	5.782	..	5.770	12
		Arqueação	18	..	6	3	1	2	1	..
		Arqueação	85.088	..	9.281	21.528	..	602	29.944	..	8.484	13.238	2.011	..
		Arqueação	49.963	..	5.604	13.129	..	17	16.900	..	5.080	8.116	1.117	..
Embarcações entradas nos principais portos da metrópole — Embarcations entrées dans les ports principaux de la métropole		Número	271	33	4	14	7	13	15	25	54	10	22	10	23	41
		Arqueação	979.340	106.456	2.115	1.430	40.966	99.908	32.097	50.094	313.240	15.904	93.509	43.771	52.868	126.982
		Arqueação	589.410	68.266	1.517	894	26.651	60.446	17.835	32.477	183.218	9.714	57.899	27.083	31.293	73.117
		Arqueação	13	10	1	1	..	1
		Arqueação	56.616	39.682	5.163	4.595	..	7.176
		Arqueação	36.248	25.928	3.164	2.776	..	4.380
		Arqueação	258	23	4	14	6	13	15	25	54	9	22	9	23	41
		Arqueação	922.724	66.774	2.115	1.430	35.803	99.908	32.097	50.094	313.240	11.309	93.509	36.595	52.868	126.982
		Arqueação	553.162	42.338	1.517	894	22.487	60.446	17.835	32.477	183.218	6.938	57.899	22.703	31.293	73.117
Embarcações entradas no continente — Embarcations entrées au continent		Número	243	33	13	14	7	6	15	21	44	8	21	10	22	34
		Arqueação	698.777	113.364	9.512	1.430	40.966	44.427	32.097	38.030	154.935	4.102	85.025	10.292	51.306	113.291
		Arqueação	418.995	71.239	6.058	894	26.651	25.663	17.835	25.662	88.888	2.387	52.819	6.466	30.546	64.887
		Arqueação	9	8	1
		Arqueação	35.689	30.526	5.163
		Arqueação	22.212	19.048	3.164
		Arqueação	15	4	9	1	1	..
		Arqueação	37.301	20.769	7.397	7.420	1.715	..
		Arqueação	22.219	12.596	4.541	4.268	814	..
		Arqueação	219	21	4	14	6	15	21	43	8	21	5	21	34	
		Arqueação	625.787	62.669	2.115	1.430	35.803	44.427	32.097	38.030	147.515	4.102	85.025	10.292	49.591	113.291
		Arqueação	374.564	39.595	1.517	894	22.487	25.663	17.835	25.662	84.620	2.387	52.819	6.466	29.732	64.887
Embarcações entradas nas ilhas adjacentes — Embarcations entrées aux îles adjacentes		Número	61	9	10	..	1	8	..	4	12	2	1	5	2	7
		Arqueação	377.679	48.576	8.116	..	5.786	63.089	..	12.064	169.315	11.802	8.484	33.479	3.277	13.691
		Arqueação	229.105	30.986	4.978	..	3.630	39.143	..	6.815	100.678	7.327	5.080	20.617	1.561	8.230
		Arqueação	18	5	10	..	1	1
		Arqueação	59.815	34.715	8.116	..	5.786	7.608	..	3.590
		Arqueação	36.471	21.363	4.978	..	3.690	4.360	..	2.080
		Arqueação	4	2	1	..	1
		Arqueação	20.927	9.156	4.595	..	7.176
		Arqueação	14.036	6.880	2.776	..	4.380
		Arqueação	39	2	7	1	1	1	4	2	7
		Arqueação	296.937	4.705	55.481	..	12.064	165.275	7.207	8.484	26.303	3.277	13.691
		Arqueação	178.598	2.743	34.783	..	6.815	98.598	4.551	5.080	16.237	1.561	8.230

2. — **Marinha mercante nacional. Carga embarcada com destino ao Império Colonial e estrangeiro**

Marine marchande nationale. Chargements embarqués à destination de l'Empire Colonial et de l'étranger

JANEIRO A MARÇO 1948

Quantidades em toneladas — Quantités en tonnes

JANVIER-MARS 1948

Destino Natureza da carga	Total no continente	Império Colonial <i>Empire Colonial</i>							Estrangeiro <i>Etranger</i>	Destination Nature du chargement
		Total	Cabo Verde	Guiné	S. Tomé e Príncipe	Angola	Moçambique	India, Macau e Timor		
1	2	3	4	5	6	7	8	9	10	11
Total no continente . . .	11.241	47.501	3.269	4.773	2.817	15.489	10.630	10.523	63.740	Total dans le continent
Aguardente	354	189	3	19	1	92	69	5	165	Eau-de-vie.
Bebidas alcoólicas não especificadas	716	416	47	13	6	276	72	2	300	Boissons alcooliques non spécifiés.
Cerveja	517	517	5	31	36	417	2	26	..	Bière.
Cimento	6.060	6.060	1.461	1.680	889	1.502	306	222	..	Ciment.
Conservas	912	171	1	10	8	58	92	2	741	Conserves.
Cortiça	11.032	158	11	147	..	10.874	Liège.
Fibrocimento	790	790	75	27	97	267	244	80	..	Fibrociment.
Madeira	6.364	2.962	306	74	..	237	2.344	1	3.402	Bois.
Óleos minerais	1.248	1.064	454	323	222	56	6	3	184	Huiles minérales.
Pirite	36.586	36.586	Pyrites.
Tecidos	2.960	2.919	18	515	164	1.357	862	3	41	Tissus.
Vinho comum	12.952	10.591	76	396	549	6.598	2.965	7	2.361	Vin ordinaire.
Vinho do Porto	421	72	1	4	1	41	25	..	349	Vin de Porto.
Carga não especificada	30.329	21.592	822	1.681	844	4.577	3.496	10.172	8.737	Charge non spécifiée.

VII.—Crédito, bolsas e moeda. Crédit, bourses et monnaie

A.—Crédito—Crédit

1.—Situação bancária em 31 de Março de 1948 — Situation bancaire au 31 Mars 1948
Apuramento provisório (valores em contos) — Éléments provisoires (valeurs en 1.000 «escudos»)

Bancos, caixas, companhias de crédito e sociedades por quotas e nome colectivo e firmas individuais <i>Banques, caisses, compagnies de crédit et sociétés à responsabilité limitée et nom collectif et raisons personnelles</i>	Sedes	Activo — Actif				Passivo — Passif		
		Caixa — En caisse		Carteira comercial <i>Portefeuille commercial</i>	Empréstimos diversos <i>Avances diverses</i>	Depósitos à ordem <i>Dépôts à vue</i>	Depósitos a prazo <i>Dépôts à terme</i>	
		Dinheiro em cofre <i>Espèces</i>	Dinheiro noutros bancos <i>Dépôts dans d'autres banques</i>					
1	2	3	4	5	6	7	8	
TOTAL GERAL.	—	662.728	7.594.446	4.499.867	7.123.513	25.433.994	953.341	
Bancos e casas bancárias—Total . . .	—	567.382	4.295.907	4.478.470	2.905.125	17.283.760	759.419	
Continente	—	560.007	4.278.078	4.437.838	2.860.872	17.216.001	747.491	
Banco Agrícola e Industrial Visiense	Viscu	516	450	11.044	18.984	18.921	9.438	
Banco da Agricultura	Lisboa	1.621	288	15.713	5.638	6.987	11.253	
Banco do Alentejo	Evora	1.698	2.166	16.034	1.334	11.183	3.042	
Banco do Algarve	Faro	2.185	3.168	16.923	2.650	19.290	2.166	
Banco Aliança	Porto	9.762	43.821	44.006	26.912	125.164	10.187	
Banco de Angola	Lisboa	1.860	844.619	25.366	75.152	178.017	..	
Banco Borges & Irmão	Porto	53.271	193.101	334.819	139.539	701.327	128.513	
Banco Burnay	Lisboa	3.889	95.646	7.782	17.010	144.180	1.524	
Banco Espírito Santo e Comercial de Lisboa	Lisboa	152.090	787.507	909.991	254.158	2.441.606	62.970	
Banco Ferreira Alves e Pinto Leite	Porto	5.027	6.676	44.343	16.454	60.870	6.829	
Banco Fonseca, Santos & Viana	Lisboa	22.533	585.287	136.630	1.046.709	1.618.227	..	
Banco Lisboa & Açores	Lisboa	74.908	341.504	608.656	107.800	1.153.755	65.704	
Banco Nacional Ultramarino	Lisboa	63.471	917.351	1.126.474	549.184	1.458.079	166.728	
Banco Pinto & Sotto Mayor	Lisboa	59.272	51.694	253.632	48.672	387.006	46.254	
Banco de Portugal (a)	Lisboa	(b) 3.922	..	397.911	1.200	7.646.819	..	
Banco Português do Atlântico	Porto	13.027	18.834	89.856	52.170	127.479	38.961	
Banco Português do Continente e Ilhas	Lisboa	8.210	30.357	93.892	4.798	128.143	32.282	
Banco Raposo de Magalhães	Alcobaça	4.244	3.880	39.872	2.308	36.956	21.428	
Banco Regional de Aveiro	Aveiro	4.047	50	15.269	19.522	17.150	11.735	
The Bank of London & South America, L ^{td} (Lisboa)	Lisboa	17.799	135.399	10.393	75.075	238.052	1.064	
The Bank of London & South America, L ^{td} (Porto)	Porto	12.743	69.401	33.369	45.268	153.954	2.068	
Crédit Franco-Portugais (Agên. de Lisboa e Porto)	Lisboa	19.384	63.522	33.312	99.224	175.063	2.100	
Companhia Geral de Crédito Predial Português	Lisboa	3.280	1.680	31.831	141.911	67.461	59.243	
Casas bancárias (inclui o movimento de treze estabelecimentos de crédito)	—	21.248	81.677	140.700	109.200	300.312	64.002	
Ilhas	—	7.375	17.829	40.632	44.253	67.759	11.928	
Banco Agrícola de S. Miguel	Ponta Delgada	225	3	684	11.781	22	12	
Banco da Madeira	Funchal	2.210	8.161	23.991	13.122	26.885	6.176	
Banco Micaelense	Ponta Delgada	3.688	95	7.155	1.760	10.121	621	
Casas bancárias (inclui o movimento de dois estabelecimentos de crédito)	—	1.252	9.570	8.802	17.590	30.731	5.119	
Caixas económicas—Total	—	95.346	3.298.539	21.397	4.218.388	8.150.234	193.922	
Continente	—	93.653	3.287.572	7.834	4.187.180	8.115.357	172.583	
Caixa de Crédito Portuense	Porto	69	209	..	2.909	1.750	1.176	
Caixa Económica A Reforma	Porto	221	10	..	610	785	131	
Caixa Económica de Abrantes	Abrantes	78	342	52	183	
Caixa Econ. de Empreg. no Comércio de Lisboa	Lisboa	28	255	..	1.105	1.155	..	
Caixa Económica da Guarda	Guarda	132	1.050	7.834	3.141	16.006	..	
Caixa Econ. do Montepio Comercial e Industrial	Lisboa	630	9.453	..	23.391	32.271	..	
Caixa Económica do Porto	Porto	99	120	..	1.019	1.085	149	
Caixa Económica Social	Porto	35	218	..	909	939	139	
Caixa Económica de Vila Nova de Gaia	Gaia	44	65	..	1.265	2.001	48	
Caixa Geral de Depósitos (Estado)	Lisboa	64.155	3.133.015	..	3.760.400	(c) 7.464.402	170.757	
Montepio Geral	Lisboa	28.162	143.177	..	392.089	594.911	..	
Ilhas	—	1.693	10.967	13.563	31.208	34.877	21.339	
Caixa Económica de Angra do Heroísmo	A. do Heroísmo	231	3.410	2.349	4.777	5.962	4.305	
Caixa Económica Faialense	Faial	42	2.197	634	2.266	
Caixa Económica do Funchal	Funchal	3	3.689	..	10.907	13.408	..	
Caixa Económica Gonçalves Zarco	Funchal	5	183	..	158	297	..	
Caixa Económica da Misericórdia de P. Delgada	Ponta Delgada	3	2	726	2	19	544	
Caixa Económica da Misericórdia da Povoação (d)	Povoação	
Caixa Económica do Montepio Madeirense	Funchal	19	389	..	4.257	3.007	..	
Caixa Económica do Montepio Terceirense	A. do Heroísmo	117	1.075	2.786	1.903	2.966	3.635	
Caixa Económica Picoense	Pico	19	1	..	558	174	186	
Caixa Económica da Ribeira Grande	Ponta Delgada	564	257	2.342	645	1.728	1.265	
Caixa Econ. da Misericórdia de A. do Heroísmo	A. do Heroísmo	381	1.056	2.336	2.193	4.304	4.339	
Caixa Econ. da Soc. Coop. Previd. Operária	Horta	2	279	..	2.608	475	2.229	
Caixa Económica da Vila da Praia da Vitória	Praia da Vitória	307	626	3.024	1.003	1.903	2.570	
Bancos, casas bancárias e caixas económicas	No continente—Total	—	653.660	7.565.650	4.445.672	7.048.052	25.331.358	920.074
	Nas ilhas—Total . . .	—	9.068	28.796	54.195	75.461	102.636	33.267

(a) Situação relativa à última quarta-feira do mês. (b) Moeda divisionária. Para «caixa-ouro» e «outras reservas», vide quadro «Situações semanais» deste Banco. (c) Estão incluídos 476.473 contos, referentes a depósitos obrigatórios, e 150.030 contos de depósitos da Caixa Económica Postal. (d) Não foram recebidos elementos.

2. — Situação bancária — Resumo mensal — Situation bancaire — Résumé mensuel

1.000.000 esc.

Rubricas — Rubriques	1948			1947								
	III	II	I	XII	XI	X	IX	VIII	VII	VI	V	IV
1	2	3	4	5	6	7	8	9	10	11	12	13
Bancos, casas bancárias e caixas económicas <i>Banques, banquiers et caisses d'épargne</i>												
Activo — Actif:												
Caixa (conjunto) — <i>Caisse (ensemble)</i>	8.257	8.376	8.106	8.529	8.279	8.573	8.612	8.574	8.777	9.320	9.081	9.155
Dinheiro em cofre — <i>Espèces</i>	663	565	504	725	579	607	594	576	561	610	649	611
Idem noutros bancos — <i>Dépôts dans l'autres banques</i>	7.594	7.811	7.602	7.804	7.700	7.966	8.018	7.998	8.216	8.710	8.432	8.544
Carteira comercial — <i>Portefeuille commercial</i>	4.500	4.517	4.536	4.511	4.416	4.331	4.295	4.322	4.335	4.394	4.480	4.509
Empréstimos — <i>Avances diverses</i>	7.124	6.892	6.863	6.552	6.350	6.396	6.122	5.872	5.779	5.594	5.387	5.299
Passivo — Passif:												
Depósitos (conjunto) — <i>Dépôts (ensemble)</i>	26.387	26.852	26.733	27.108	27.002	27.249	27.642	27.715	27.994	28.863	29.012	29.404
À ordem — <i>À vue</i>	25.434	25.887	25.751	26.139	26.023	26.293	26.690	26.770	27.028	27.888	28.038	28.458
A prazo — <i>À terme</i>	953	965	982	969	979	956	952	945	966	975	974	946
Bancos e casas bancárias <i>Banques et banquiers</i>												
Activo:												
Caixa (conjunto)	4.863	4.700	4.618	4.950	4.415	4.418	4.368	4.066	4.157	4.485	4.375	4.459
Dinheiro em cofre	567	477	406	631	492	519	507	490	477	524	545	513
Idem noutros bancos	4.296	4.223	4.212	4.319	3.923	3.899	3.861	3.576	3.680	3.961	3.830	3.946
Carteira comercial	4.478	4.497	4.515	4.491	4.393	4.307	4.270	4.297	4.309	4.367	4.453	4.482
Empréstimos	2.905	2.822	2.776	2.766	2.663	2.767	2.674	2.606	2.620	2.589	2.478	2.477
Passivo:												
Depósitos (conjunto)	18.043	18.409	18.571	19.083	18.844	19.107	19.460	19.417	19.589	20.605	20.794	21.198
À ordem	17.284	17.637	17.786	18.312	18.071	18.363	18.725	18.691	18.849	19.859	20.052	20.489
A prazo	759	772	785	771	773	744	735	726	740	746	742	709
Caixas económicas <i>Caisses d'épargne</i>												
Activo:												
Caixa (conjunto)	3.394	3.676	3.488	3.579	3.863	4.155	4.244	4.508	4.620	4.835	4.707	4.696
Dinheiro em cofre	95	88	97	94	87	88	87	86	84	86	104	98
Idem noutros bancos	3.299	3.588	3.391	3.485	3.776	4.067	4.157	4.422	4.536	4.749	4.603	4.598
Carteira comercial	21	21	21	21	24	24	25	25	26	27	26	27
Empréstimos	4.218	4.070	4.087	3.786	3.688	3.628	3.447	3.267	3.159	3.005	2.909	2.822
Passivo:												
Depósitos (conjunto)	8.344	8.444	8.162	8.026	8.158	8.142	8.183	8.298	8.405	8.258	8.218	8.205
À ordem	8.150	8.251	7.965	7.827	7.952	7.930	7.966	8.079	8.179	8.029	7.986	7.969
A prazo	194	193	197	199	206	212	217	219	226	229	232	236

Vide observação ao quadro 1, p. 233 — Voir note au tableau 1, p. 233.

3. — Banco de Portugal — Banque du Portugal

Situações semanais — Situations hebdomadaires

1948

Designação	Em 3 de Março <i>Au 3 Mars</i>	Em 10 de Março <i>Au 10 Mars</i>	Em 17 de Março <i>Au 17 Mars</i>	Em 24 de Março <i>Au 24 Mars</i>	Em 31 de Março <i>Au 31 Mars</i>	Désignation
1	2	3	4	5	6	7
ACTIVO						
I. Reservas (artigos 26.º e 27.º dos estatutos e decreto n.º 22.496, de 4 de Maio de 1933):						I. Réserves (articles 26 et 27 des statuts et décret n.º 22.496, du 4 mai 1933):
1. Ouro em barra e amoeado	4.516.589.078	4.512.560.358	4.506.582.257	4.487.608.286	4.482.546.304	1. Or en lingots et monnayé.
2. Disponibilidades em moeda estrangeira	4.301.044.210	4.297.019.101	4.294.054.301	4.274.972.297	4.270.136.765	2. Disponibilités en monnaies étrangères.
II. Outras garantias (artigo 29.º dos estatutos):						II. Autres garanties (article 29 des statuts):
1. Diversas disponibilidades em ouro e em moeda estrangeira	6.429.792.260	6.419.447.243	6.398.717.164	6.377.622.912	6.363.757.459	1. Disponibilités diverses en or et en monnaies étrangères.
2. Títulos da dívida pública portuguesa	267.945.120	268.548.600	268.307.208	267.583.032	267.462.336	2. Titres de la dette publique portugaise.
3. Dívida do Estado	1.012.660.790	1.012.660.790	1.012.660.790	1.012.660.790	1.012.660.790	3. Dette de l'Etat.
4. Tesouro Público — c/c	4. Compte-courant du Trésor Public.
5. Carteira comercial	90.963.175	93.411.011	93.657.523	95.026.557	90.443.600	5. Portefeuille commercial.
6. Empréstimos e suprimentos	1.100.000	200.000	200.000	200.000	1.200.000	6. Avances.
III. Outras verbas do activo:						III. Divers:
1. Moeda divisionária	4.089.298	4.459.429	4.571.549	4.229.171	3.921.574	1. Monnaie d'appoint.
2. Diversos títulos de crédito	151.171.349	151.503.849	151.834.989	151.807.951	152.139.050	2. Divers titres.
3. Carteira comercial (diversos)	305.388.780	306.088.459	306.576.691	308.107.668	307.467.192	3. Portefeuille commercial.
4. Diversos empréstimos e suprimentos	4. Avances.
5. Edifícios, móveis e máquinas	16.751.956	17.044.456	17.046.341	17.054.591	16.977.632	5. Immeubles de service, matériel et mobilier.
6. Diversos	328.661.812	324.033.584	334.104.342	322.053.080	345.772.113	6. Divers.
IV. Valores depositados	1.721.247.852	1.726.941.127	1.712.533.244	1.730.134.108	1.730.074.133	IV. Valeurs en dépôt de garantie et autres.
Total	19.147.405.680	19.133.918.007	19.100.846.399	19.049.060.443	19.044.558.948	Total.
PASSIVO						
V. Capital realizado	100.000.000	100.000.000	100.000.000	100.000.000	100.000.000	V. Capital versé.
VI. Fondos de reserva:						VI. Fonds de réserve:
1. Fundo geral de reserva	13.348.154	13.348.154	13.348.154	13.348.154	14.164.182	1. Fonds général de réserve.
2. Fundo especial de reserva	80.648.154	80.648.154	80.648.154	80.648.154	81.464.182	2. Fonds spécial de réserve.
VII. Notas em circulação	8.440.787.230	8.398.332.430	8.338.967.400	8.344.636.040	8.436.273.940	VII. Billets en circulation.
VIII. Outras responsabilidades-escudos à vista:						VIII. Autres engagements en «escudos» à vue:
1. Depósitos e contas correntes:						1. Comptes courants et comptes de dépôt de fonds:
a) Tesouro Público—c/c	1.322.888.708	1.300.029.632	1.301.369.003	1.312.461.188	1.280.630.180	a) Trésor Public.
b) Junta do Crédito Público	65.259.033	58.961.481	49.661.541	37.072.708	33.555.176	b) Comité du Crédit Public.
c) Bancos e banqueiros	6.133.597.289	6.176.681.301	6.209.230.616	6.129.535.338	6.043.161.608	c) Banques et banquiers.
d) Outros depósitos	51.956.272	49.833.992	51.767.525	52.592.563	56.971.695	d) Autres dépôts de fonds.
e) Diversos	238.732.979	245.513.246	244.283.121	264.818.465	274.908.126	e) Divers.
2. Cheques a pagar	6.359.733	9.878.980	8.914.301	8.036.176	6.959.774	2. Traités à vue.
IX. Responsabilidades em moeda estrangeira:						IX. Engagements en monnaies étrangères:
1. Saldos no estrangeiro e outras responsabilidades (artigo 28.º dos estatutos)	249.604.337	249.486.397	252.481.803	252.471.841	252.471.841	1. Soldes créditeurs à l'étranger et autres engagements (article 28 des statuts).
2. Diversos	2. Divers.
X. Outras verbas do passivo	722.975.938	724.263.113	737.641.537	723.305.708	733.924.111	X. Divers.
XI. Credores de valores depositados	1.721.247.853	1.726.941.127	1.712.533.244	1.730.134.108	1.730.074.133	XI. Dépositants de valeurs en dépôt de garantie et autres.
Total	19.147.405.680	19.133.918.007	19.100.846.399	19.049.060.443	19.044.558.948	Total.
Proporção das reservas para as responsabilidades-escudos à vista						
<i>Couverture des engagements en «escudos» à vue</i>						
Reservas	8.817.633.288	8.809.579.459	8.800.636.558	8.762.580.583	8.752.683.068	Réserves.
Menos os saldos no estrangeiro e outras responsabilidades (artigo 28.º dos estatutos)	249.604.337	249.486.397	252.481.803	252.471.481	252.471.841	Moins les soldes créditeurs à l'étranger et autres engagements (article 28 des statuts).
Total	8.568.028.951	8.560.093.062	8.548.154.755	8.510.108.742	8.500.211.227	Total.
Notas em circulação	8.440.787.230	8.398.332.430	8.338.967.400	8.344.636.040	8.436.273.940	Billets en circulation.
Outras responsabilidades-escudos à vista	7.818.794.014	7.840.898.632	7.865.226.107	7.804.316.438	7.696.186.559	Autres engagements «escudos» à vue.
Total	16.259.581.244	16.239.231.062	16.204.193.507	16.149.151.478	16.132.460.499	Total.
Proporção	52,69 %	52,71 %	52,75 %	52,69 %	52,69 %	Proportion.
Taxa de desconto directo: 2 ½ %						Taux de l'escompte direct: 2 ½ %
Taxa de redesconto: 2 %						Taux du réescompte: 2 %

4.— Câmaras de Compensação—Chambres de Compensation

Movimento geral—Mouvement général

ABRIL 1948

AVRIL 1948

Associados <i>Sociétaires ou membres</i>		Efeitos <i>Effets</i>				Saldos apurados por compensação <i>Saldes obtenus par compensation</i>	
		Admitidos à compensação <i>Admis à la compensation</i>		Liquidados por compensação <i>Réglés par compensation</i>		Devedores <i>Débiteurs</i>	Credores <i>Créditeurs</i>
		Quantidade <i>Quantité</i>	Importância <i>Montant</i> — Contos <i>r.000 «escudos»</i>	Quantidade <i>Quantité</i>	Importância <i>Montant</i> — Contos <i>r.000 «escudos»</i>		
1	2	3	4	5	6	7	
Lisboa	Banco de Portugal	3.491	264.809	4.567	339.504	170.382	95.687
	Banco Nacional Ultramarino	12.855	394.011	21.079	377.893	66.902	83.020
	Caixa Geral de Depósitos, Crédito e Previdência	3.406	157.389	8.386	318.606	216.966	55.749
	Banco Lisboa & Açores	19.840	377.207	18.728	391.646	89.245	74.806
	Banco Espírito Santo e Comercial de Lisboa	34.810	634.768	29.433	754.539	189.042	69.272
	Banco Pinto & Sotto Mayor	7.761	158.195	7.023	139.107	29.446	48.534
	José Henriques Totta, Limitada	6.973	262.206	3.821	94.957	17.469	184.717
	Banco Fonecas, Santos & Viana	23.164	709.548	18.359	565.935	77.181	220.794
Banco Borges & Irmão (agência de Lisboa)	8.675	140.185	9.579	116.131	34.682	58.736	
Total	120.975	3.098.318	120.975	3.098.318	891.315	891.315	
Porto	Caixa Filial do Banco de Portugal	3.649	67.895	2.457	92.569	41.758	17.083
	Banco Nacional Ultramarino (filial do Porto)	3.653	70.646	11.042	116.904	46.841	583
	Caixa Geral de Depósitos, Crédito e Previdência	1.991	12.426	2.046	34.500	26.711	4.637
	Banco Aliança	7.765	106.436	7.548	105.133	10.748	12.052
	Banco Borges & Irmão	11.424	143.125	9.699	128.004	16.133	31.254
	Banco Espírito Santo e Comercial de Lisboa (filial)	14.518	173.919	9.111	119.091	2.637	57.465
	Banco Lisboa & Açores (filial)	3.728	56.169	3.715	52.077	9.612	13.704
	Banco Pinto & Sotto Mayor (filial)	3.960	69.541	5.070	51.879	4.214	21.876
Total	50.688	700.157	50.688	700.157	158.654	158.654	

Resumo mensal—Résumé mensuel

Especificação <i>Spécification</i>	1947											1948		
	III	IV	V	VI	VII	VIII	IX	X	XI	XII	II	III	IV	
1	2	3	4	5	6	7	8	9	10	11	12	13	14	
Lisboa e Porto														
Efeitos liquidados—Efeitos liquidés:														
N.º (1.000)	168	163	167	153	160	145	150	165	163	178	147	172	172	
1.000.000 esc.	3.882	3.390	3.754	3.556	3.636	3.051	3.166	3.667	3.517	4.130	3.288	3.778	3.798	
Lisboa														
Efeitos liquidados:														
N.º (1.000)	119	114	117	109	115	102	105	115	113	125	105	123	121	
1.000.000 esc.	3.167	2.710	3.040	2.914	2.963	2.462	2.575	2.965	2.855	3.386	2.708	3.050	3.098	
Porto														
Efeitos liquidados:														
N.º (1.000)	49	49	50	44	45	43	45	50	50	53	42	49	51	
1.000.000 esc.	715	680	714	642	673	589	591	702	662	744	580	728	700	

5. — Letras descontadas e letras protestadas

Effets escomptés et effets protestés

1948

Classificação <i>Spécification</i>	Total		Continente <i>Continent</i>		Ilhas <i>Îles</i>		Cidades <i>Villes</i>			
							Lisboa		Porto	
	N.º	1.000 esc.	N.º	1.000 esc.	N.º	1.000 esc.	N.º	1.000 esc.	N.º	1.000 esc.
1	2	3	4	5	6	7	8	9	10	11
Desconto (a) — Escompte										
1.º trimestre (Janeiro a Março) — 1er trimestre (Janvier-Mars)	952.415	5.321.500	921.943	5.155.622	30.472	165.878	280.981	1.868.232	237.465	1.008.752
Prazos de vencimento — Délais de l'échéance:										
Até 30 dias — <i>Jusqu'à 30 jours</i>	512.845	1.142.403	508.497	1.111.858	4.348	30.545	157.883	237.283	160.572	257.609
Entre 30 e 60 dias	99.205	503.142	95.717	478.731	3.488	24.411	32.705	188.870	24.525	111.775
Entre 60 e 90 dias	270.639	2.343.345	249.606	2.240.090	21.033	103.255	53.743	694.314	35.228	356.043
Mais de 90 dias	69.726	1.332.610	68.123	1.324.943	1.603	7.667	36.650	747.765	17.140	283.325
Valor das letras (1.000 esc.) — Classes de valeurs des effets	952.415	5.321.500	921.943	5.155.622	30.472	165.878	280.981	1.868.232	237.465	1.008.752
Até 0,5 inclusive — <i>Jusqu'à 0,5 y compris</i>	297.951	84.850	293.892	83.503	4.059	1.347	113.642	29.501	80.268	23.693
De 0,5 a 1	192.621	148.466	187.434	144.366	5.187	4.100	52.526	39.561	55.181	41.746
De 1 a 2,5	207.992	342.421	199.641	328.130	8.351	14.291	50.850	82.560	55.219	89.004
De 2,5 a 5	102.294	374.650	96.367	352.889	5.927	21.761	22.520	81.147	20.522	72.969
De 5 a 7,5	36.125	224.450	34.009	211.335	2.116	13.115	8.522	52.828	6.578	40.209
De 7,5 a 10	29.532	256.775	28.063	243.699	1.469	13.076	7.755	60.708	4.372	38.317
De 10 a 15	25.808	321.111	24.483	304.459	1.325	16.652	6.952	80.840	4.468	56.183
De 15 a 20	15.792	276.163	15.141	264.525	651	11.638	4.339	67.967	2.517	44.937
De 20 a 30	15.584	395.930	14.943	379.838	641	16.092	4.210	106.652	2.830	71.114
De 30 a 50	13.991	575.452	13.544	557.735	447	17.717	4.154	171.251	2.433	99.089
De 50 a 100	8.736	656.896	8.556	643.896	180	13.000	2.977	223.701	1.795	132.184
De 100 a 250	4.715	784.880	4.617	770.011	98	14.869	1.898	320.372	1.114	190.196
De 250 a 500	891	326.003	876	321.088	15	4.915	401	150.719	115	41.277
De 500 a 1.000	243	182.074	237	178.769	6	3.305	131	101.776	34	24.686
Mais de 1.000 — <i>Plus de 1.000</i>	140	371.379	140	371.379	104	298.649	19	43.148
Protesto — Protêt										
1.º trimestre	10.106	50.340	9.401	48.274	705	2.066	1.474	13.916	1.371	8.072
Prazos de vencimento:										
Até 30 dias	2.860	9.147	2.623	8.567	237	580	218	2.783	97	342
Entre 30 e 60 dias	2.051	11.701	1.959	11.347	92	354	408	5.154	283	1.570
Entre 60 e 90 dias	3.104	19.213	2.832	18.428	272	785	429	3.566	718	4.264
Mais de 90 dias	2.091	10.279	1.987	9.932	104	347	419	2.413	273	1.896
Valor das letras (1.000 esc.)	10.106	50.340	9.401	48.274	705	2.066	1.474	13.916	1.371	8.072
Até 0,5 inclusive	1.890	651	1.797	615	93	36	236	74	158	56
De 0,5 a 1	2.066	1.657	1.915	1.535	151	122	213	175	154	126
De 1 a 2,5	2.699	4.629	2.467	4.236	232	393	328	633	348	628
De 2,5 a 5	1.591	5.941	1.457	5.455	134	486	287	1.080	311	1.165
De 5 a 7,5	630	3.899	578	3.570	52	329	100	614	140	891
De 7,5 a 10	419	3.764	403	3.619	16	145	77	685	86	776
De 10 a 15	301	3.813	285	3.614	16	199	69	869	80	1.028
De 15 a 20	139	2.560	136	2.509	3	51	47	872	29	519
De 20 a 30	153	3.860	147	3.701	6	159	33	862	31	755
De 30 a 50	105	4.272	104	4.226	1	46	35	1.382	18	739
De 50 a 100	64	4.739	63	4.639	1	100	25	1.865	12	876
De 100 a 250	34	4.882	34	4.882	18	2.776	4	513
De 250 a 500	14	5.106	14	5.106	6	2.029
De 500 a 1.000	1	567	1	567
Mais de 1.000

(a) Não inclui cheques, conforme nota inserta no *Boletim* n.º 3 de Março de 1946, p. 192 — *Les cheques ne son pas compris dans ce tableau, suivant l'observation publiée dans le Bulletin n.º 3 de mars 1946, p. 192.*

6.—Taxa média de juro real dos títulos de rendimento fixo
Taux moyen d'intérêt réel des titres à revenu fixe

Meses Mois	Dívida pública <i>Dette publique</i>			Obrigações <i>Obligations</i>			
	Conjunto <i>Ensemble</i>	Consolidado <i>Perpétuelle</i>	Externo <i>Extérieure</i>	Conjunto <i>Ensemble</i>	Caminhos de ferro <i>Chemins de fer</i>	Diversas <i>Diverses</i>	
1	2	3	4	5	6	7	
Abril	1938	3,76	3,83	3,70	5,92	7,06	5,02
	1939	3,81	3,78	3,84	5,78	7,20	4,65
	1940	3,78	3,58	4,38	6,43	8,73	4,58
	1941	3,77	3,72	4,06	7,17	11,14	4,43
	1942	3,16	3,07	3,53	5,65	7,57	4,06
	1943	2,66	2,58	2,85	4,21	5,05	3,73
	1944	2,89	2,89	3,03	4,39	5,43	3,67
	1945	2,86	2,88	2,96	4,14	4,87	3,41
1946	2,82	2,83	3,07	5,33	7,45	3,44	
1947	2,90	2,96	3,06	3,58	4,81	3,39	
1948	Janeiro	3,07	3,13	3,20	3,48	3,48	3,48
	Fevereiro	3,06	3,14	3,33	3,47	3,47	3,47
	Março	3,08	3,15	3,33	3,46	3,45	3,46
	Abril	3,09	3,16	3,44	3,47	3,44	3,49

B.—Bolsas de títulos—*Bourses des valeurs mobilières*

1.—Índice de cotações na Bolsa de Fundos de Lisboa

Nombre-índice des cours à la Bourse des valeurs mobilières de Lisbonne

Base: média mensal do 1.º trimestre de 1938=100

Base: moyenne mensuelle du 1er trimestre 1938=100

Meses Mois	Títulos de rendimento fixo <i>Titres à revenu fixe</i>						Títulos de rendimento variável (acções) <i>Titres à revenu variable (actions)</i>						
	Dívida pública <i>Dette publique</i>			Obrigações <i>Obligations</i>			Con- junto <i>Ensem- ble</i>	Bancos <i>Banques</i>	Seguros <i>Assuran- ces</i>	Caminhos de ferro <i>Chemins de fer</i>	Colo- niais <i>Colo- niales</i>	Diver- sas <i>Diver- ses</i>	
	Con- junto <i>Ensem- ble</i>	Cons- olidada <i>Perpé- tuelle</i>	Externa <i>Exté- rieure</i>	Con- junto <i>Ensem- ble</i>	Caminhos de ferro <i>Chemins de fer</i>	Diver- sas <i>Diver- ses</i>							
1	2	3	4	5	6	7	8	9	10	11	12	13	
Abril	1938	99,74	99,54	99,56	102,36	105,91	99,01	98,84	97,14	100,53	98,19	98,30	99,37
	1939	98,43	100,38	95,91	104,85	103,88	106,91	90,63	90,70	104,41	79,65	85,60	93,62
	1940	99,21	106,48	84,09	94,24	85,64	108,50	97,39	99,91	111,44	76,11	135,06	89,34
	1941	99,48	102,48	90,72	84,55	67,17	112,18	87,15	94,85	121,81	213,61	104,33	76,33
	1942	118,67	124,17	104,35	107,27	98,80	122,42	153,88	163,17	224,24	270,69	209,81	129,91
	1943	140,94	147,77	129,24	143,94	148,09	133,25	243,13	265,51	350,21	481,18	362,74	198,33
	1944	129,73	131,31	121,55	138,06	137,77	135,44	209,99	239,09	314,77	452,92	311,65	168,43
	1945	131,12	131,31	124,42	146,36	153,55	145,78	239,05	257,90	309,22	532,78	406,00	195,19
1946	132,96	134,73	119,96	113,70	100,37	144,48	256,47	360,92	359,85	532,22	508,95	179,60	
1947	129,28	128,78	120,37	169,27	155,50	146,62	257,42	340,47	321,38	335,28	540,23	166,73	
1948	Janeiro	122,12	121,31	115,10	174,18	214,96	142,84	207,17	301,22	321,96	359,17	449,29	121,25
	Fevereiro	122,53	121,43	110,61	174,67	215,56	143,24	201,68	284,09	321,76	359,17	441,97	119,27
	Março	121,75	121,94	110,61	175,15	216,83	143,64	200,36	284,70	325,56	323,26	439,80	117,40
	Abril	121,33	120,56	107,07	174,67	217,43	142,40	200,72	283,00	324,12	272,36	444,19	117,35

2.—Índices da quantidade de títulos transaccionados na Bolsa de Fundos de Lisboa
Nombres-indices de la quantité de valeurs vendues à la Bourse des valeurs mobilières de Lisbonne

Base: média mensal do 1.º trimestre de 1938=100

Base: moyenne mensuelle du 1^{er} trimestre 1938=100

Meses Mois	Títulos de rendimento fixo <i>Titres à revenu fixe</i>						Títulos de rendimento variável (acções) <i>Titres à revenu variable (actions)</i>					
	Dívida pública <i>Dette publique</i>			Obrigações <i>Obligations</i>			Con- junto <i>Ensem- ble</i>	Bancos <i>Banques</i>	Seguros <i>Assuran- ces</i>	Caminhos de ferro <i>Chemins de fer</i>	Colo- niais <i>Colo- niales</i>	Diver- sas <i>Diver- ses</i>
	Con- junto <i>Ensem- ble</i>	Conso- lidada <i>Perpé- tuelle</i>	Ex- terna <i>Exté- rieure</i>	Con- junto <i>Ensem- ble</i>	Caminhos de ferro <i>Chemins de fer</i>	Diver- sas <i>Diver- ses</i>						
1	2	3	4	5	6	7	8	9	10	11	12	13
1938	51,15	57,88	57,25	117,27	162,67	88,75	113,19	139,04	34,73	105,66	137,04	111,29
1939	37,49	29,57	63,54	64,32	74,01	57,61	69,45	110,96	50,19	52,83	87,96	64,93
1940	141,15	65,07	307,06	93,14	84,91	91,66	109,47	227,16	36,69	73,58	226,13	86,43
1941	127,44	158,47	6,51	113,76	65,31	152,03	65,92	168,36	100,95	45,28	82,58	55,85
1942	155,34	249,53	16,54	132,38	98,90	152,03	205,67	369,14	137,60	52,83	592,42	134,79
1943	162,47	271,37	7,38	91,98	45,70	130,37	153,63	140,28	145,99	64,15	499,85	96,51
1944	64,74	96,47	5,96	81,81	58,70	103,37	128,09	131,33	25,38	28,30	235,30	114,89
1945	94,43	163,19	8,78	23,70	25,44	24,10	118,06	106,48	70,04	11,32	281,20	93,76
1946	104,67	175,18	10,19	117,06	39,45	178,96	194,42	240,59	18,51	101,88	429,56	160,43
1947	73,77	117,81	8,21	58,72	10,02	96,56	157,82	71,91	17,75	16,98	518,14	108,65
1948												
{ Janeiro	63,24	92,61	4,66	41,45	10,02	65,88	96,21	124,23	24,24	24,53	224,95	76,44
{ Fevereiro	131,29	128,93	41,43	84,20	14,87	137,95	119,08	189,35	6,87	1,89	332,94	84,56
{ Março	107,28	127,18	57,05	112,24	12,89	188,91	113,68	130,09	29,20	3,77	342,73	78,32
{ Abril	127,94	114,10	17,44	44,79	16,41	67,56	120,58	111,42	11,26	16,98	355,07	86,83

3.—Bolsas de títulos. Transacções efectuadas nas Bolsas de Lisboa e Porto
Bourses des valeurs mobilières. Transactions effectuées aux Bourses de Lisbonne et Porto

ABRIL 1948

AVRIL 1948

Designação dos títulos e sua classificação <i>Désignation des valeurs et leur classification</i>	Número de títulos transaccionados <i>Quantité de valeurs vendues</i>			Designação dos títulos e sua classificação <i>Désignation des valeurs et leur classification</i>	Número de títulos transaccionados <i>Quantité de valeurs vendues</i>		
	Abril <i>Avril</i>		Janeiro a Abril na Bolsa de Lisboa <i>Janvier- Avril à la Bourse de Lisbonne</i>		Abril <i>Avril</i>		Janeiro a Abril na Bolsa de Lisboa <i>Janvier- Avril à la Bourse de Lisbonne</i>
	Total nas Bolsas de Lisboa e Porto <i>Total aux Bourses de Lisbonne et Porto</i>	Na Bolsa de Lisboa <i>À la Bourse de Lisbonne</i>			Total nas Bolsas de Lisboa e Porto <i>Total aux Bourses de Lisbonne et Porto</i>	Na Bolsa de Lisboa <i>À la Bourse de Lisbonne</i>	
1	2	3	4	5	6	7	8
I série. Fundos de Estado <i>Fonds d'État</i>				II grupo. De Estados estrangeiros <i>Brasileiros</i>			
I grupo. Do Estado Português				Empréstimo de 5 %/o, 1914 (<i>Funding</i>), t. 20	46
Consolidado:				Empréstimo de 5 %/o, 1914 (<i>Funding</i>), t. 100	1
2 3/4 %/o, 1943	8.749	7.889	31.864	II série. Acções <i>Actions</i>			
3 %/o, 1942	8.638	7.978	30.962	I grupo. De estabelecimentos de crédito			
3 1/2 %/o, 1941	2.719	1.941	7.815	Bancos:			
Centenários, 4 %/o, 1940	1.274	830	4.865	Alentejo	69	67	195
Obrigações do Tesouro:				Aliança	186	..	97
2 1/2 %/o, 1942	610	590	4.150	Angola	136	36	111
2 1/2 %/o, 1943	70	70	4.850	Espírito Santo e Comerc. de Lisboa	64	64	253
2 1/2 %/o, 1944	880	850	1.620	Ferreira Alves e Pinto Leite	51	27	232
2 1/2 %/o, 1945	1.080	1.070	4.150	Fonsecas, Santos & Viana	3	3	9
2 1/2 %/o, 1946	100	100	310	Lisboa & Açores	342	202	2.150
3 1/2 %/o, 1.ª, 2.ª, 3.ª, 4.ª e 5.ª séries	15.300	15.300	25.470	Nacional Ultramarino	3.044	3.006	10.559
Externo:				Pinto & Sotto Maior	10	10	10
3 %/o, 1.ª série	31	31	152	Portugal	224	78	445
3 %/o, 1.ª série (carimbado)	467	467	3.708	Português do Continente e Ilhas	11	11	176
3 %/o, 2.ª série	Crédito Predial (Geral)	540	540	9.313
3 %/o, 2.ª série (carimbado)	162	162	511				
3 %/o, 3.ª série	106	37	196				
3 %/o, 3.ª série (carimbado)	177	172	1.175				
Cautelas, sem juro	24	24	2.335				
Cautelas, sem juro (carimbado)	208	208	3.335				

3.—Bolsas de títulos. Transacções efectuadas nas Bolsas de Lisboa e Porto.—Abril 1948.

Bourses des valeurs mobilières. Transactions effectuées aux Bourses de Lisbonne et Porto.—Avril 1948.

Designação dos títulos e sua classificação	Número de títulos transaccionados			Designação dos títulos e sua classificação	Número de títulos transaccionados		
	Abril		Janeiro a Abril na Bolsa de Lisboa		Abril		Janeiro a Abril na Bolsa de Lisboa
	Total nas Bolsas de Lisboa e Porto	Na Bolsa de Lisboa			Total nas Bolsas de Lisboa e Porto	Na Bolsa de Lisboa	
1	2	3	4	5	6	7	8
II grupo. De sociedades extractivas e transformadoras				Agrícola das Neves			
Águas:				Agrícola Ultramarina			
Curia	4.800	4.350	5.350	545 525 2.124			
Lisboa (antigas)	32	32	415	20 20 750			
Lisboa, 1934	291	291	2.545	1.450 1.450 4.445			
Lisboa, 1936	10	10	1.524	15 15 130			
Cimento Tejo	61	11	536	571 521 1.371			
Cimentos de Leiria	1 286	680	2.140	630 630 1.683			
Gás e Electricidade	16 179	14.779	65.025	3.832 3.532 9.339			
Hidro-Eléctrica Alto Alentejo	1 578	1.393	4.982	1.175 1.175 4.450			
Hidro-Eléctrica Portuguesa	55	55	570	525 525 1.843			
Industrial Aliança (Sociedade)	455	355	692	55.855 55.605 188.454			
Industrial de Portugal e Colónias	30.180	29.895	114.952	13.598 13.398 51.856			
Portuguesa de Pesca	160	160	1.008				
Prestamista Portuguesa				
Tabacos (Companhia Portuguesa de)	3 680	3.438	8.809				
Tabacos de Portugal	428	428	1.097				
Tabaqueira (A)	20				
União Eléctrica Portuguesa	15				
Vidago, Melgaço & Pedras Salgadas	5	..	35				
III grupo. De sociedades transportadoras				III série. Obrigações			
Companhia dos Caminhos de Ferro Portugueses, 1932 (ordinárias)	70	Obligations			
Companhia dos Caminhos de Ferro Portugueses (privilegiadas)	451	451	994				
Companhia Nacional de Caminhos de Ferro	56				
Companhia Colonial de Navegação	420	285	1.066				
Companhia Nacional de Navegação	1 841	1.677	4.013				
IV grupo. De companhias de seguros				I grupo. De estabelecimentos de crédito			
Bonança, liberadas	Banco Nacional Ultramarino, 4 1/2 % cup., ouro			
Fidelidade, liberadas 65			
Garantia, liberadas	30	..	25	Crédito Predial, 3 1/2 % 1945			
Mundial, liberadas	75	75	277	.. 1.550 3.900			
Nacional, liberadas	6				
Portuguesa de Seguros, liberadas				
Sagres, liberadas	90				
Tagus, liberadas				
V grupo. De sociedades coloniais				II grupo. Sociedades extractivas e transformadoras			
Açúcar de Angola	1.536	1.386	4.788	Águas de Lisboa, 4 1/2 %			
Agrícola do Cassequel (Sociedade)	870	770	5.705	47 47 429			
				Águas de Lisboa, 5 %			
				120 120 2.265			
				Empresa Nacional de Publicidade, 5 %			
				160 160 821			
				Federação Nacional dos Industriais de Moagem, 5 %			
						
				Gás e Electricidade, 3 3/4 %			
				341 341 1.853			
				União Eléctrica Portuguesa, 4 %			
				20 20 1.677			
				União Eléctrica Portuguesa, 4 1/2 %			
				1.560 1.560 2.331			
				Hidro-Eléctrica da Serra da Estrela, 3 %			
			 490			
				Hidro-Eléctrica da Serra da Estrela, 3 1/2 %			
				92 92 616			
				III grupo. Sociedades transportadoras			
				Comp. Nac. de Cam. de Ferro, 4 1/2 % 1.ª e 2.ª séries, cup.			
				10 10 141			
				Comp. Cam. de Ferro do Norte de Portugal — Conversão 5 %			
				885 613 2.838			
				Sociedade Estoril, 5 %			
				570 570 900			
				Companhia Portuguesa para a Construção e Exploração do Caminho de Ferro, 3 1/2 % cup.			
				30 30 105			

Observação.— Foram ainda transaccionados: **Em Lisboa:** Acções: Companhias: Eléctrica das Beiras, 370; Hidro-Eléctrica do Zêzere, 32; Diamantes de Angola, 3.300; Eléctricos ord., 255; Geral de Angola, 145; Cafés Reunidos, 50; Agrícola Fernando Pó, 10; Agrícola da Bela Vista, 50. Sociedades: De Padarias, 10; Industrial Farmacéutica, 45; Amoníaco Português, 100. **No Porto:** Acções: Companhias: Vinícola do Norte de Portugal, 41; Hidro-Eléctrica das Beiras, 76; Fiação e Tecidos de Alcobaca, 30; Hidro-Eléctrica do Zêzere, 10; Hidro-Eléctrica do Cávado, 12.

Nota.— As transacções efectuadas durante o mês de Abril na Bolsa de Lisboa atingiram 75:115.579\$10 e na do Porto 5:957.614\$ — *Pendant le mois d'avril le montant des transactions effectuées à la Bourse de Lisbonne a été 75:115.579\$10 et à celle de Porto 5:957.614\$.*

C. — Moeda — Monnaie

1. — Câmbio — Changes

Praças Places	Unidade de cotação Unité de cotation	Médias mensais — Moyennes mensuelles												
		1947								1948				
		V	VI	VII	VIII	IX	X	XI	XII	I	II	III	IV	
1	2	3	4	5	6	7	8	9	10	11	12	13	14	
Câmbios sobre as principais praças estrangeiras <i>Cours des changes sur les principales places étrangères</i>														
Londres . . .	£ esterlina	100\$50	100\$50	100\$50	100\$50	100\$50	100\$50	100\$50	100\$50	100\$50	100\$50	100\$50	100\$50	100\$50
Paris . . .	Franco	\$21,2	\$21,2	\$21,2	\$21,2	\$21,2	\$21,2	\$21,2	\$21,2	\$21,2	\$21,2	\$08,3	\$08,3	\$08,3
Madrid . . .	Peseta	2\$29,9	2\$29,9	(a) 2\$29,9	2\$29,9	(a) 2\$29,9	(a) 2\$29,9	(a) 2\$29,9	(a) 2\$29,9	(a) 2\$29,9	(a) 2\$29,9	(a) 2\$29,9	(a) 2\$29,9	(a) 2\$29,9
Roma . . .	Lira	1\$25,8	1\$25,8	(a) 1\$25,8	1\$25,8	(a) 1\$25,8	(a) 1\$25,8	(a) 1\$25,8	(a) 1\$25,8	(a) 1\$25,8	(a) 1\$25,8	(a) 1\$25,8	(a) 1\$25,8	(b) 1\$25,8
Nova-Iorque	Dólar	25\$01,5	25\$01,5	25\$01,5	25\$01,5	25\$06,5	25\$06,5	25\$06,5	25\$06,5	25\$06,5	25\$06,5	25\$06,5	25\$06,5	25\$06,5
Berlim . . .	Reichsmark	9\$90,2	9\$90,2	(a) 9\$90,2	9\$90,2	(a) 9\$90,2	(a) 9\$90,2	(a) 9\$90,2	(a) 9\$90,2	(a) 9\$90,2	(a) 9\$90,2	(a) 9\$90,2	(a) 9\$90,2	(a) 9\$90,2
Genebra . . .	Franco S. ^{co}	5\$84,5	5\$84,5	5\$84,5	5\$84,5	5\$84,5	5\$84,5	5\$84,5	5\$84,5	5\$84,5	5\$84,5	5\$84,5	5\$84,5	5\$84,5
Amsterdão	Florim	9\$39,8	9\$39,8	9\$39,8	9\$39,8	9\$39,8	9\$39,8	9\$39,8	9\$39,8	9\$39,8	9\$39,8	9\$39,8	9\$39,8	9\$39,8
Bruxelas . .	Franco B. ^{na}	\$56,8	\$56,8	\$56,8	\$56,8	\$56,8	\$56,8	\$56,8	\$56,8	\$56,8	\$56,8	\$56,8	\$56,8	\$56,8
Estocolmo	Coroa S. ^{ca}	6\$96	6\$96	6\$96	6\$96	6\$96,8	6\$97,5	6\$97,5	6\$97,5	6\$97,5	6\$97,5	6\$97,5	6\$97,5	6\$97,5
Oslo . . .	Coroa N. ^{sa}	5\$03,7	5\$03,7	5\$03,7	5\$03,7	5\$03,7	5\$03,7	5\$03,7	5\$03,7	5\$03,7	5\$03,7	5\$03,7	5\$03,7	5\$03,7
Copenhague	Coroa D. ^{sa}	5\$19,7	5\$19,7	5\$19,7	5\$19,7	5\$19,7	5\$19,7	5\$19,7	5\$19,7	5\$19,7	5\$19,7	5\$19,7	5\$19,7	5\$19,7
Buenos Aires	Peso	6\$16,8	6\$16,8	6\$16,8	6\$16,8	6\$19,3	6\$21,4	6\$21,4	6\$21,4	6\$21,4	6\$21,4	6\$21,4	6\$22,4	6\$26,8
Câmbios de diversas praças estrangeiras sobre Lisboa <i>Cours des changes de diverses places étrangères sur Lisbonne</i>														
Londres . . .	{ Escudos por £ 1 }	100\$20	100\$20	100\$20	100\$20	100\$20	100\$20	100\$20	100\$20	100\$20	100\$20	100\$20	100\$20	100\$20

(a) Clearing. (b) Até 12 de Abril, data em que deixou de ter cotação.

2. — Cotações do ouro e da prata em Londres — Cours de l'or et de l'argent à Londres

Por onça troy — Par once troy (31,103481 grs.)

Períodos Périodes	Ouro fino — Or fin						Prata standard (37/40) — Argent standard (Em pence — En pence)		
	Máxima — Plus haut		Mínima — Plus bas		Média — Moyen		Máxima Plus haut	Mínima Plus bas	Média Moyen
	Shillings	Pence	Shillings	Pence	Shillings	Pence			
1	2	3	4	5	6	7	8	9	10
1936	142	8,5	137	2,5	140	8,431	22,9375	19	20,07485
1937	142	7,5	139	3,5	140	9,011	21,5	18,1875	20,0674
1938	150	..	139	5	142	6,288	20,5825	18,375	19,52277
1939	168	..	148	2	155	1,672	23,5	16,0625	20,55788
1940	168	..	168	..	168	..	23,5	20,0625	22,23124
1941	168	..	168	..	168	..	23,5	23,1875	23,43944
1942	168	..	168	..	168	..	23,5	23,4375	23,49950
1943	168	..	168	..	168	..	23,5	23,5	23,5
1944	168	..	168	..	168	..	23,5	23,5	23,5
1945	172	3	168	..	170	4,536	44	25,5	30,51
1946	172	3	172	3	172	3	55,5	44	48,70
1947	172	3	172	3	172	3	55,5	37	44,44
1948 — Janeiro a Abril	172	3	172	3	172	3	45	45	45

3. — Relação entre valores-ouro e a moeda corrente — Rapport entre la valeur-or et la monnaie courante

1948

	Espécies Espèces	Janeiro a Abril Janvier—Avril
À paridade de 4\$50 (1911) — À parité de 4\$50	{ Ágio do ouro, % — Agio de l'or	4.456,267
	{ Preço de 1\$-ouro (escudos) — Prix de 1\$-or	45,5627
À paridade de 110\$ (1931) — À parité de 110\$	{ Ágio do ouro, % — Agio de l'or	86,3933
	{ Preço de 1\$-ouro (escudos) — Prix de 1\$-or	1,8639
Preço de uma libra-ouro (escudos) — Prix de une livre-or		205\$03,2

VIII.—Propriedade. Propriété

1.—Hipotecas e cancelamentos de hipotecas *Hypothèques et dégrèvements d'hypothèques*

Designação <i>Désignation</i>	Continente e Ilhas <i>Continent et Iles</i>				Lisboa				Porto			
	Contratos <i>Contrats</i>		Prédios <i>Immeubles</i>		Contratos		Prédios		Contratos		Prédios	
	N.º	Dívidas <i>Dettes</i> (1.000 esc.)	N.º	Dívidas (1.000 esc.)	N.º	Dívidas (1.000 esc.)	N.º	Dívidas (1.000 esc.)	N.º	Dívidas (1.000 esc.)	N.º	Dívidas (1.000 esc.)
1	2	3	4	5	6	7	8	9	10	11	12	13
Hipotecas—Hypothèques												
Janeiro a Dezembro — <i>Janvier-Décembre</i>	3.016	1.368.839	16.143	1.281.458	3.039	1.067.386	1.362	483.519	1.239	107.837	630	58.075
4.º trimestre (total)	3.355	379.862			842	277.666			295	28.255		
Hipotecas com designação de prédios — <i>Hypothèques avec spécification d'immeubles</i>	2.617	358.399	2.617	358.399	824	275.327	313	41.912	244	27.182	124	13.208
Rústicos — <i>Rustiques</i>	590	59.629	739	72.072	117	42.354	28	22.087	23	1.815	11	1.197
Urbanos — <i>Urbains</i>	1.341	209.531	1.496	219.226	588	175.344	280	13.085	184	16.596	111	11.851
Mistos — <i>Mixtes</i>	298	55.713	382	67.101	77	45.546	5	6.740	11	868	2	160
De natureza diversa — <i>De plusieurs espèces</i>	388	33.526			42	12.083			26	7.903		
Hipotecas gerais — <i>Hypothèques générales</i>	738	21.463			18	2.339			51	2.073		
Cancelamentos — Dégrèvements												
Janeiro a Dezembro — <i>Janvier-Décembre</i>	11.165	651.158	19.490	651.158	1.306	334.473	1.034	32.311	698	31.079	334	26.757
4.º trimestre (total)	2.799	190.569	4.565		412	108.661	500		210	9.718	84	
Cancelamentos totais respeitantes a prédios — <i>Dégrèvements complets, concernant immeubles</i>	2.411	187.559	4.130	187.559	380	106.206	250	106.206	197	9.718	77	9.718
Rústicos	552	21.123	2.327	30.070	12	3.197	4	3.197	8	160	1	160
Urbanos	976	90.944	1.292	95.682	310	64.511	200	65.010	167	8.722	75	9.457
Mistos	384	56.445	511	61.807	62	37.000	46	37.999	12	101	1	101
De natureza diversa	499	19.047			6	1.498			10	735		
Cancelamentos parciais — <i>Dégrèvement: partiels</i>	388	3.010	455		22	2.455	9		13	..	7	

Observação. — As dívidas garantidas por prédios de natureza diversa acham-se, quanto a estes, repartidas conforme o seu valor. — *Observation.* — *Les dettes garanties par immeubles de plusieurs espèces ont été distribuées, quant à ceux-ci, suivant leurs valeurs.*

2.—Empréstimos hipotecários—Taxa de juro
Prêts hypothécaires—Taux de l'intérêt

Natureza do credor	1938	1939	1940	1941	1942	1943	1944	1945	1946	1947	Nature du créancier
1	2	3	4	5	6	7	8	9	10	11	12
Médias anuais — Moyennes annuelles											
Total. . . .	6,29	6,30	6,33	6,20	5,89	5,45	5,12	4,93	4,90	4,91	Total.
Estabelecimentos de crédito	5,42	5,53	5,56	5,23	4,94	4,18	3,86	3,53	3,58	3,96	Établissements de crédit.
Particulares	7,04	7,08	7,11	7,05	6,77	6,66	6,42	6,44	6,52	6,52	Particuliers.
Médias do 1.º trimestre — Moyennes du 1er trimestre											
Total. . . .	6,58	6,30	6,33	6,46	5,90	5,59	5,24	4,94	5,12	5,10	Total.
Estabelecimentos de crédito	5,69	5,52	5,65	5,48	5,07	4,34	3,97	3,40	3,78	3,97	Établissements de crédit.
Particulares	7,08	7,06	6,97	7,09	6,81	6,75	6,34	6,44	6,52	6,52	Particuliers.
Médias do 2.º trimestre — Moyennes du 2ème trimestre											
Total. . . .	6,27	6,26	6,40	6,12	5,99	5,80	4,99	4,94	4,73	4,88	Total.
Estabelecimentos de crédito	5,44	5,63	5,55	5,22	4,93	4,30	3,72	3,54	3,54	3,93	Établissements de crédit.
Particulares	7,08	7,13	7,09	7,07	6,85	6,69	6,46	6,51	6,60	6,60	Particuliers.
Médias do 3.º trimestre — Moyennes du 3ème trimestre											
Total. . . .	6,35	6,40	6,21	6,14	5,75	5,29	4,98	4,93	4,87	4,86	Total.
Estabelecimentos de crédito	5,59	5,62	5,41	5,11	4,97	4,09	3,78	3,67	3,51	3,94	Établissements de crédit.
Particulares	7,03	7,11	7,12	7,02	6,68	6,51	6,36	6,28	6,51	6,37	Particuliers.
Médias do 4.º trimestre — Moyennes du 4ème trimestre											
Total. . . .	5,86	6,27	6,39	6,13	5,93	5,37	5,28	4,89	4,91	4,86	Total.
Estabelecimentos de crédito	5,13	5,55	5,63	5,17	4,72	4,02	4,00	3,51	3,53	3,98	Établissements de crédit.
Particulares	6,95	7,03	7,25	7,00	6,72	6,67	6,51	6,50	6,47	6,58	Particuliers.

3.—Índices da taxa de juro dos empréstimos hipotecários
Indices du taux de l'intérêt des prêts hypothécaires

Base: 1938=100

Base: 1938=100

Natureza do credor	1938	1939	1940	1941	1942	1943	1944	1945	1946	1947	Nature du créancier
1	2	3	4	5	6	7	8	9	10	11	12
Médias anuais — Moyennes annuelles											
Total. . . .	100,0	100,2	100,7	98,6	93,8	86,7	81,3	78,3	77,9	78,1	Total.
Estabelecimentos de crédito	100,0	101,9	102,6	96,5	91,1	77,1	71,1	65,0	66,1	72,9	Établissements de crédit.
Particulares	100,0	100,6	100,9	100,1	96,0	94,5	91,2	91,4	92,6	92,5	Particuliers.
Médias relativas ao 1.º trimestre — Moyennes relatifs au 1er trimestre											
Total. . . .	104,7	100,2	100,6	102,8	93,8	88,8	83,4	78,5	81,5	81,0	Total.
Estabelecimentos de crédito	105,0	101,8	104,2	101,1	93,6	80,1	73,3	62,7	69,7	73,3	Établissements de crédit.
Particulares	100,6	100,3	99,0	100,7	96,6	95,8	90,0	91,5	92,5	92,5	Particuliers.
Médias relativas ao 2.º trimestre — Moyennes relatifs au 2ème trimestre											
Total. . . .	99,8	99,5	101,7	97,3	95,2	89,1	79,3	78,6	75,2	77,6	Total.
Estabelecimentos de crédito	100,3	103,9	102,3	96,3	91,0	79,3	68,6	65,3	65,2	72,4	Établissements de crédit.
Particulares	100,6	101,2	100,6	100,4	97,2	95,0	91,7	92,4	93,7	93,7	Particuliers.
Médias relativas ao 3.º trimestre — Moyennes relatifs au 3ème trimestre											
Total. . . .	101,0	101,7	98,8	97,6	91,4	84,0	79,1	78,5	77,4	77,3	Total.
Estabelecimentos de crédito	103,0	103,7	99,7	94,2	91,6	75,5	69,7	67,6	64,7	72,6	Établissements de crédit.
Particulares	99,9	100,9	101,1	99,7	94,8	92,5	90,3	89,2	92,4	90,4	Particuliers.
Médias relativas ao 4.º trimestre — Moyennes relatifs au 4ème trimestre											
Total. . . .	99,2	96,6	101,5	97,5	94,3	85,4	83,9	83,4	83,7	77,2	Total.
Estabelecimentos de crédito	94,7	102,4	103,8	95,3	87,0	74,2	73,8	68,4	68,8	73,5	Établissements de crédit.
Particulares	98,8	99,9	102,9	99,4	95,5	94,8	92,5	93,5	93,1	93,4	Particuliers.

XIII.—Bibliografia. Bibliographie

Publicações entradas na biblioteca de 1 a 30 de Abril de 1948

Publications entrées à la bibliothèque du 1^{er} au 30 avril 1948

Publicações nacionais

Publications nationales

Metrópole

- Anais* — Observatório Central Meteorológico do Infante D. Luís — Vol. 82 — 1944 — II e III partes — Vol. 83 — 1945 — II parte.
Análise — Instituto Francês em Portugal — N.º 11 — 1948 — II.
Boletim — Direcção Geral da Indústria — N.ºs 551, 553 e 554 — 1948 — 31/III, 14/IV e 21/IV.
Idem — Junta Nacional da Cortiça — N.ºs 112 e 113 — 1948 — II e III.
Idem — Ministério da Justiça — N.º 5 — 1948 — III.
Idem — União de Grémios de Lojistas do Porto — N.ºs 5/6 — 1948 — III/IV.
Boletim da Casa do Douro — Federação dos Vinicultores da Região do Douro — N.º 27 — 1948 — III.
Boletim Financeiro — Banco Português do Atlântico — N.º 12 — 1947 — XII — N.º 3 — 1948 — III.
Boletim Geral das Colónias — Agência Geral das Colónias — N.º 274 — 1948 — IV.
Boletim de Informação e Publicidade — Junta dos Lacteínios da Madeira — 1946.
Boletim Oficial dos C. T. T. — Administração Geral dos Correios, Telégrafos e Telefones — N.º 228 — 1947 — XII — N.º 229 — 1948 — I.
Boletim Oficial do Ministério da Justiça — N.º 16 — 1948 — I/1.
Boletim da Pesca — Grémios dos Armadores dos Navios da Pesca do Bacalhau, da Sardinha e do Arrasto — N.º 18 — 1948 — III.
Brotéria — Vol. 46 — N.º 3 — 1948 — III.
Cadernos Mensais de Estatística e Informação — Instituto do Vinho do Porto — N.º 98 — 1948 — II.
Comércio (O) Externo da Cortiça nos Séculos XVIII e XIX (1797-1831) — Por Hernâni de Barros Bernardo — 1948.
Escola Portuguesa — Direcção Geral do Ensino Primário — N.ºs 700, 701, 702 e 703 — 1948 — 25/III, 1/IV, 8/IV e 5/IV.
Estatística das Instalações Eléctricas em Portugal — Direcção Geral dos Serviços Eléctricos — Vol. II — 1946.
Gazeta das Aldeias — N.ºs 2.132 e 2.133 — 1948 — 1/IV e 16/IV.
Indústria (A) do Norte — Associação Industrial Portuense — N.ºs 337/338 — 1948 — 1/II.
Indústria Portuguesa — Associação Industrial Portuguesa — N.º 240 — 1948 — II.
Jornal do Pescador — Junta Central das Casas dos Pescadores — N.º 111 — 1948 — III.
Limites (Sur des) pour les probabilités des décès, en fonction des données empiriques — Por Rinaldo Campeão — Instituto dos Actuários Portugueses — 1947.
Ocidente — Vol. 34 — N.º 120 — 1948 — IV.
Relatório... — Grémio do Comércio de Exportação de Vinhos — 1940, 1941, 1942 e 1947.
Idem — Grémio dos Exportadores de Frutos e Produtos Horticolas do Algarve — 1947.
Idem — Grémio da Lavoura de Guimarães — 1947.
Idem — Grémio da Lavoura de Ponta Delgada — 1946.
Idem — Montepio Geral — 1947.
Idem — Serviços Anti Rábico e Vacínico de Coimbra — 1946.
Revista — Ordem dos Engenheiros — N.º 50 — 1948 — II.

Revista Semanal da Documentação Económica e Financeira — Banco de Portugal — N.ºs 47, 48, 49 e 50 — 1948 — 29/III, 5/IV, 12/IV e 19/IV.
Sécurité (La) des Travailleurs par l'Assurance Sociale — Por António Júlio de Castro Fernandes — Secretariado Nacional da Informação — 1947.

Seguros — *Revista Cultural e Técnica* — Sindicatos Nacionais de Seguros de Lisboa e Porto — N.º 43 — 1948 — III.

Serviço Informativo — Junta Nacional das Frutas — N.ºs 38 e 39 — 1948 — 31/III e 15/IV.

Tabela de preços para vendas a retalho nas matas nacionais e para outras receitas — Direcção Geral dos Serviços Florestais e Aquícolas — 1948.

Angola

Mensário Administrativo — Direcção dos Serviços de Administração Civil — N.º 4 — 1947 — XII.

Moçambique

Conferência Intercolonial sobre Tripanossomias — Vol. II — 1947.
Contas — Direcção dos Serviços de Fazenda e Contabilidade — 1946.
Relatório — Conselho de Câmbios — 1946.

Publicações estrangeiras

Publications étrangères

Argentina

Boletín Estadístico — Banco Central de la República Argentina — Departamento de Investigaciones Económicas — N.º 127 — 1948 — II.

Boletín Informativo — Instituto de Investigaciones Económicas y Tecnológicas — Vol. 8 — N.ºs 8/9 — 1947 — VIII/IX.

Boletín Mensual — Instituto Nacional de Previsión Social — N.º 6 — 1947 — III.

Boletín del Ministerio de Justicia e Instrucción Pública de la Nación Argentina — Dirección General de Informaciones y Biblioteca — N.º 90 — 1947 — VIII.

Olivicultura (La) Argentina — Revista Técnica Mensual — N.º 25 — 1948 — I/II.

Síntesis Estadística Mensual de la República Argentina — Dirección Nacional de Investigaciones, Estadística y Censos — N.ºs 11/12 — 1947 — XI/XII.

Áustria

Statistische Nachrichten — Österreichischen Statistischen Zentralamt — N.º 3 — 1948 — 25/III.

Bélgica

Bélgica — Commissariado Geral Belga de Turismo — N.º 1 — 1948 — II.

Bulletin — Chambre de Commerce d'Anvers — 1948 — 15/III e 1/IV.

Bulletin d'Information et de Documentation — Banque Nationale de Belgique — Vol. 11 — N.º 5 — 1947 — XI.

Bulletin de Statistique — Institut National de Statistique — N.º 1 — 1948.

Brasil

- Comércio de Cabotagem do Brasil—Resumo Mensal*— Serviço de Estatística Econômica e Financeira — 1946/1947 — I/X.
Comércio Exterior do Brasil com a Argentina — Idem — 1945/1946.
Idem com o Chile — Idem — 1945/1946.
Idem com a Grã-Bretanha — Idem — 1945/1946.
Idem com o Uruguai — Idem — 1945/1946.
Idem, por mercadorias, segundo os países — Idem — Vol. II — 1941/1942 — Vol. I — 1942/1943.
Idem — Exportação de algodão em rama — Idem — 1945/1947 — I/VIII.
Idem — Exportação de algodão por países de destino — Idem — 1945/1947 — I/XII.
Idem — Exportação de café — Idem — 1945/1947 — I/VIII.
Idem — Exportação de café por países de destino — Idem — 1945/1947 — I/XII.
Mensário Estatístico — Departamento de Geografia e Estatística — N.º 93 — 1947 — X.
Movimento Bancário do Brasil—Resumo Mensal — Serviço de Estatística Econômica e Financeira — 1946/1947 — V/VI.
Revista Brasileira de Geografia — Instituto Brasileiro de Geografia e Estatística — N.ºs 3 e 4 — 1946 — VII/IX e X/XII.

Bulgária

- Bulletin Mensuel* — Direction Générale de la Statistique — N.º 1 — 1948 — I.
Statistique des Finances des Communes — Idem — 1939/1944.

Checoslováquia

- Industrial Reports—State Statistical Office* — Vol. 2 — Série A — N.ºs 12/14 — 1947 — Vol. II — Série C — N.ºs 21/22 — 1947.
Rapports sur les Prix — Idem — N.ºs 3, 4 e 5 — 1948 — II, III e IV.
Renseignements Statistique de la République Tchecoslovaque — Idem — N.º 3 — 1948 — III.
Statistical Bulletin of Czechoslovakia — State Statistical Office in Prague — Vol. 3 — N.º 2 — 1948 — II.

Colômbia

- Anales de Economía y Estadística* — Contraloría General de la República — N.ºs 33/34 — 1947 — IX/X.
Revista — Banco de la República — N.º 243 — 1948 — 20/I.

Cuba

- Boletín Mensual de Estadística* — Dirección General de Estadística — Vol. 3 — N.º 6 — 1947 — VI.

Dinamarca

- Bilateral Exchange Clearing Policy* — Por P. Nyboe Andersen — Institute of Economics and History — 1946.
Causes of Death in the Kingdom of Denmark — National Health Service of Denmark — 1946.
Dynamic (A) Study of Pig Production in Denmark — Por Trygve Haavelmo — Institute of Economics, University of Aarhus — 1939.
Élections au Folketing le 28 Octobre—Communications Statistiques — Département de Statistique — Tome 132 — 2^{ème} livraison.
Hautes (Les) écoles populaires et les écoles agronomiques et les écoles ménagères — Idem — Idem — 1941/1942 — 1945/1946 — Tome 131 — 4^{ème} livraison.

Egipto

- Annual Statement of Foreign Trade* — Statistical Department — 1940, 1941, 1942 e 1943.
Census of Industrial Production — Idem — 1944.
Monthly Bulletin of Agricultural and Economic Statistics — Idem — N.º 5 — 1947 — I.
Quarterly Return of Shipping, Cargo and Passenger Traffic in the Ports of Egypt and Suez Canal Transits — Idem — 1946 — X/XII.

Espanha

- Boletín de Estadística* — Instituto Nacional de Estadística — N.º 37 — 1948 — I.
Comércio, Indústria y Navegación de España — Consejo Superior de las Cámaras Oficiales de Comercio, Industria y Navegación de España — N.ºs 22 e 23 — 1948 — I/II e III.
Datos relativos a la semana... — Departamento de Estadísticas Sanitarias — N.ºs 752 e 755 — 1948 — 21/II e 13/III.
Economía Mundial — N.ºs 379, 380, 381 e 382 — 1948 — 27/III, 3/IV, 10/IV e 17/IV.
España Económica y Financiera — N.ºs 2.588, 2.589, 2.590 e 2.591 — 1948 — 27/III, 3/IV, 10/IV e 17/IV.
Estado de la Ganadería y Movimiento Comercial Pecuario — Dirección General de Ganadería — Servicio de Estadística — N.º 33 — 1948 — II.
Información Comercial Española—Boletín Semanal — Dirección General de Comercio y Política Arancelaria — N.ºs 51, 52, 53 e 54 — 1948 — 25/III, 1/IV, 8/IV e 15/IV.
Resumen Estadístico — Ayuntamiento de Madrid — N.º 83 — 1948 — II.
Revista Española de Seguridad Social — Instituto Nacional de Previsión — N.º 1 — 1948 — I.
Revista de Sanidad y Higiene Pública — Dirección General de Sanidad — N.º 3 — 1948 — III.
Situación de Campos y Cosechas — Dirección General de Agricultura — Servicio de Estadística — N.º 50 — 1948 — II.
Trabajo (El) Nacional — Fomento del Trabajo Nacional — N.ºs 1.542 e 1.543 — 1948 — II e III.

Estados Unidos da América

- Agricultural (The) Situation* — U. S. Department of Agriculture — Bureau of Agricultural Economics — Vol. 32 — N.ºs 1 e 2 — 1948 — I e II.
Annals (The) — American Academy of Political and Social Science — N.º 256 — 1948 — III.
Annual Report — Chase National Bank of the City of New-York — 1947.
Biometrics — American Statistical Association — Vol. 3 — N.º 4 — 1947 — XII.
Boletín — Oficina Sanitaria Panamericana — Vol. 26 — N.º 10 — 1947 — X.
Bulletin — Department of State — Vol. 18 — N.ºs 450, 451, 452 e 453 — 1948 — 15/II, 22/II, 29/II e 7/III.
Bulletin — Institute of International Finance — New-York University — N.º 154 — 1948 — I/III.
Coffee Annual — George Cordon Paton & Co — 1947.
Cargill Crop Bulletin — Vol. 23 — N.º 3 — 1948 — 11/III.
Current List of Medical Literature — Army Medical Library — Vol. 14 — N.ºs 1, 2, 3, 4 e 5 — 1948 — 2/I, 9/I, 16/I, 23/I e 6/II.
Federal Reserve Bulletin — Board of Governors of the Federal Reserve System — Vol. 34 — N.ºs 2 e 3 — 1948 — II e III.
Foreign Commerce Weekly — U. S. Department of Commerce — Bureau of Foreign and Domestic Commerce — Vol. 30 — N.ºs 8, 9 e 10 — 1948 — 2/II, 28/II e 6/III.
Foreign Crops and Markets — U. S. Department of Agriculture — Office of Foreign Agricultural Relations — Vol. 56 — N.ºs 9 e 10 — 1948 — 1/III e 8/III.
Foreign Trade Statistics Notes — U. S. Department of Commerce — Bureau of the Census — Sup. 1948 — I e II.
Informe Epidemiológico Mensual — Oficina Sanitaria Panamericana — Vol. 5 — N.º 1 — 1948 — I.
Monthly Vital Statistics Bulletin — U. S. Public Health Service — National Office of Vital Statistics — Vol. 10 — N.ºs 12 e 13 — 1948 — 16/II e 24/II.
Public Health Reports — U. S. Public Health Service — Vol. 63 — N.ºs 7, 8, 9 e 11 — 1948 — 13/II, 20/II, 27/II e 12/III.
Survey of Current Business — U. S. Department of Commerce — Bureau of Foreign and Domestic Commerce — Vol. 28 — N.º 2 — 1948 — II.
Idem — Weekly supplement — Idem — Idem — 1948 — 20/II, 27/II, 5/III e 12/III.

Finlândia

- Bankstatistik* — Finlands Officiella Statistik — N.º 38 — 1947 — XII — N.º 39 — 1948 — I e II.
Commerce Extérieur de la Finlande — Bureau de Statistique de l'Administration de Douanes — 1948 — II.

Recueil de Statistique — Bureau Central de Statistique de Finlande — N.ºs 1/2 — 1948 — I/II.
Statistique des Caisses d'Épargne de Finlande — Idem — 1942, 1943, 1944 e 1945.
Statistique des Industries de Finlande — Idem — 1941, 1942, 1943 e 1944.

França

Bulletin de Législation Comparée — Ministère des Finances — N.ºs 27/28 — 1947 — 3.º/4.º trimestres.
Bulletin de la Statistique Générale de la France — Institut National de la Statistique et des Études Économiques — Sup. trimestral — Tomo 36 — 1948 — I/III — N.ºs 2 e 3 — 1948 — II e III.
Bulletin Statistique du Ministère des Finances — N.º 3 — 1947 — 3.º trimestre.
Cahiers (Les) — Musée Social — N.º 1 — 1948.
Chronologie Économique Internationale — Institut Scientifique de Recherches Économiques et Sociales — N.º 2 — 1948 — II.
Cinq conférences sur la méthode dans les recherches économiques — Idem — 1938.
Études et Conjoncture — Économie Mondiale — Institut National de la Statistique et des Études Économiques — Direction de Conjoncture et des Études Économiques — N.º 1 — 1948 — I.
Idem — Union Française — Idem — Idem — N.ºs 1 e 2 — 1948 — I e II.
Moniteur Officiel du Commerce et de l'Industrie — Centre National du Commerce Extérieur — N.ºs 1.287, 1.288, 1.288 e 1.290 — 1948 — 18/III, 25/III, 1/IV e 8/IV.
Rapport Annuel — Bureau Municipal d'Hygiène — 1946.
Population — (Revue Trimestrielle) — Institut National d'Études Démographiques — N.º 4 — 1947 — X/XII.

Holanda

Criminele Statistiek — Statistiek van de Tsepassing der Kinderwetten — Centraal Bureau voor de Statistiek — 1941-1943.
Economisch-Statistische Berichten — Nederlandsch Economisch Instituut — N.ºs 1.610, 1.611, 1.612, 1.613 e 1.614 — 1948 — 17/III, 24/III, 31/III, 7/IV e 14/IV.
Maandschrift — Centraal Bureau voor de Statistiek — N.ºs 11/12 — 1947 — XI/XII.
Maandstatistiek van den In-, Uit-en Doorvoer van Nederland — Idem — Vol. 2 — 1947 — XII.
Quarterly Report of the Municipal Bureau of Statistics of Tilburg — Vol. 2 — N.º 2 — 1947 — X/XII.
Statistics of the Composition of the Netherlands Merchant Marine and of Shipping Disasters — The Netherlands Central Bureau of Statistics — 1946.

Hungria

Revue Hongroise de Statistique — Office Central Hongrois de Statistique — N.ºs 11/12 — 1947 — XI/XII.

Índia Inglesa

Monthly Statistics of Cotton Spinning and Weaving in Indian Mills — Department of Commercial Intelligence and Statistics — N.ºs 5/6 — 1946 — VIII/IX.

Inglaterra

Births and Deaths — General Register Office — N.ºs 10, 11, 12 e 13 — 1948 — 13/III, 20/III, 27/III e 3/IV.
Board of Trade Journal — Vol. 154 — N.ºs 2.674, 2.675, 2.676 e 2.677 — 1948 — 20/III, 27/III, 3/IV e 10/IV.
Corn Trade News — George Broomhall's — Vol. 58 — N.ºs 11, 12 e 13 — 1948 — 24/III, 31/III e 7/IV.
Daily Statistics — British Business Statistics — Daily Statistics Service — 1948 — III.
Economist (The) — Vol. 154 — N.ºs 5.456, 5.457, 5.458 e 5.459 — 1948 — 20/III, 27/III, 3/IV e 10/IV.
Eugenics (The) Review — Vol. 40 — N.º 1 — 1948 — IV.

Ley de Educacion de Gran Bretaña — Tradução do texto inglês feita pelo inspector técnico Juan Agustin Madueño — Dirección General de Informaciones, Biblioteca y Estadística — 1947.
Ministry (The) of Labour Gazette — Vol. 56 — N.º 3 — 1948 — III.
Ministry of Labour and National Service — Report — His Majesty's Stationery Office — 1939/1946.
Monthly Digest of Statistics — Central Statistical Office — N.º 27 — 1948 — III.
N. F. U. — Information Service — National Farmer's Union — Vol. 3 — N.º 2 — 1948 — II.

Irlanda

Irish Trade Journal and Statistical Bulletin — Department of Industry and Commerce — Vol. 22 — N.º 4 — 1947 — XII.

Itália

Bollettino dei Prezzi — Istituto Centrale di Statistica — N.º 2 — 1948 — II.
Bollettino di Statistica Agraria e Forestale — Idem — N.º 1 — 1948 — I.
Bollettino Statistico — Ufficio di Statistica — Comune di Roma — 1944, 1945, 1946 (anos completos) e n.º 8 — 1947 — VIII.
Index — Circolare Mensile di Informazioni — Centro per la Statistica Aziendale — Vol. 3 — N.º 4 — 1948 — 10/IV.
Informazioni per il Commercio Estero — Istituto Nazionale per il Commercio Estero — N.ºs 11, 12/13 — 1948 — 11/III e 25/III.
Lettere d'Affari — Centro per la Statistica Aziendale — N.º 27 — 1948 — 10/IV.
Moneta e Crédito — (Revista trimestrale) — Banca Nazionale del Lavoro — N.º 1 — 1948 — 1.º trimestre.
Quarterly Review — Idem — N.º 1 — 1947 — IV.

Noruega

Bulletin Mensuel du Commerce Extérieur — Bureau Central de Statistique — 1948 — I e II.
Statistique de l'alcool — Idem — 1946.

Palestina

General Monthly Bulletin of Current Statistics — Department of Statistics — Vol. 13 — N.ºs 1/2 — 1948 — I/II.

Polónia

Statistical News — Bureau of Statistics of the Republic of Poland — N.ºs 5 e 6 — 1948 — 5/III e 20/III.

Suécia

Ekonomis: Tidskrift — Royal University Library — N.º 1 — 1948 — III.

Suíça

Examen de Gymnastique lors du Recrutement — Bureau Fédéral de Statistique — 1944.
Mitteilungen des Statistischen Bureau des Kantons Bern — Bureau de Statistique du Canton de Berne — N.ºs 24 e 25.
Statistique Forestière Suisse — Bureau Fédéral de Statistique — 1939, 1940, 1941, 1942 e 1943.
Subventions Fédérales et parts légales — Idem — Fasc. 193 — 1944/1945.
Tableaux synoptiques hebdomadaires concernant les prix de certaines denrées alimentaires en Suisse — Département Fédéral de l'Économie Publique — N.ºs 12, 13, 14 e 15 — 1948 — 17/III, 24/III, 31/III e 14/IV.
Vie (La) Économique — Idem — Fascs. 2 e 3 — 1948 — II e III.

União Sul-Africana

Commerce & Industry — Journal — Department of Commerce & Industries — Vol. 6 — N.º 6 — 1948 — II.
Monthly Bulletin of Statistics — Office of Census and Statistics — Vol. 26 — N.º 12 — 1947 — XII.

Publicações de organismos de carácter internacional
Publications d'organismes à caractère international

Bulletin — Office International du Vin — N.º 202 — 1947 — XII.
Bulletin Mensuel de Statistique — Bureau de Statistique des Nations Unies — Département des Affaires Économiques — Vol. 2 — N.º 2 — 1948 — II.
Économiste (L') Européen — Vol. 103 — N.ºs 2.551, 2.552 e 2.553 — 1948 — 14/III, 28/III e 11/IV.
Food and Agriculture Statistics — Food and Agriculture of the United Nations — Vol. 1 — N.º 3 — 1948 — III.
Petroleum Press Service — Petroleum Press Bureau — Vol. 15 — N.º 4 — 1948 — IV.

Idem — Statistical Supplement — Idem — Vol. 15 — 1948 — 19/III, 26/III, 9/IV e 16/IV.
Rapport Épidémiologique et Démographique — Organisation Mondiale de la Santé — Commission Intérimaire — Vol. 1 — N.º 9 — 1948 — II.
Revue Internationale du Travail — Bureau International du Travail — Vol. 56 — N.ºs 5/6 — 1947 — XI/XII — Vol. 57 — N.º 1/2 — 1948 — I/II.
Rubber Statistical Bulletin — London Rubber Secretariat — Vol. 2 — N.º 6 — 1948 — III.
Statistical Bulletin — International Tin Study Group — Vol. 1 — N.º 3 — 1948 — III.

Publicações do Instituto Nacional de Estatística
Publications de l'Institut National de Statistique

Estado das Culturas — N.º 3 — 1948 — 31/III.

X.—Império Colonial. Empire Colonial

Comércio externo — *Commerce extérieur* :

GUINÉ (Janeiro a Dezembro de 1947 — *Janvier-Décembre 1947*).

ANGOLA (Janeiro a Dezembro de 1947 — *Janvier-Décembre 1947*).

CONVENÇÕES — *Conventions* :

- (..) Movimento nulo — *Mouvement nul*.
- (o) Movimento inferior à unidade adoptada — *Mouvement inférieur à l'unité adoptée*.
- (x) Movimento Ignorado — *Mouvement ignoré*.

OBSERVAÇÃO — *Observation* :

As quantidades em toneladas e os valores em contos insertos nos quadros totalizadores resultaram do arredondamento dos números enviados pelos serviços de estatística das colónias — *Les totaux des quantités en tonnes et des valeurs en 1.000 «escudos» sont obtenus par l'arrondissement des chiffres envoyés par les services de statistique des colonies.*

A.—Comércio externo—

1.—Comércio especial. Resumo geral das importações e exportações—

Valores em contos—

Classes e secções da nomenclatura estatística	Guiné			
	Importação <i>Importation</i>		Exportação <i>Exportation</i>	
	Dezembro <i>Décembre</i>	Janeiro a Dezembro <i>Janvier- Décembre</i>	Dezembro <i>Décembre</i>	Janeiro a Dezembro <i>Janvier- Décembre</i>
1	2	3	4	5
TOTAL GERAL . . .	22.472	145.303	11.732	120.472
I. Animais vivos	1	3	19
II. Matérias-primas	1.257	13.515	11.580	115.354
I. De origem animal	1	79	1.166	7.440
II. De origem vegetal	218	5.149	10.048	105.841
III. De origem mineral	810	6.481	..	40
IV. Metais	74	478	0	1
V. Produtos químicos	119	1.123	..	9
VI. Diversas	35	205	366	4.023
III. Fios, tecidos, feltros e respec- tivas obras	15.462	82.130	..	58
I. De lã	11	385
II. De seda	89	1.081
III. De algodão	15.151	78.622	..	4
IV. De linho e similares	15	40
V. Mistos	62	601
VI. Diversos	134	1.401	..	54
IV. Substâncias alimentícias	1.845	14.087	95	4.508
I. Bebidas	979	6.421	..	10
II. Farináceos	360	2.365	90	4.455
III. Pescarias	85	563
IV. Diversas	421	4.738	5	43
V. Aparelhos, instrumentos, má- quinas, etc.; embarcações e veículos	1.080	10.338	54	396
I. Aparelhos, instrumentos, máqui- nas e utensílios	487	3.393	5	64
II. Embarcações e veículos	593	6.945	49	332
VI. Manufaturas diversas	2.828	25.232	..	137
I. Obras de matérias animais	6	74
II. Obras de matérias vegetais	139	2.046	..	7
III. Obras de matérias minerais	340	2.769	..	2
IV. Obras de metais	630	4.885	..	9
V. Papel e obras de tipografia, etc.	275	1.149	..	3
VI. Armas e munições	17	577	..	0
VII. Diversas	1.421	13.732	..	116
1946	12.309	95.632	5.039	93.065
1945	10.635	82.544	5.760	93.641

Commerce extérieur

Commerce spécial. Résumé général de l'importation et de l'exportation

Valeurs en 1.000 «escudos»

1947

Angola				Classes et sections de la nomenclature statistique
Importação Importation		Exportação Exportation		
Dezembro Décembre	Janeiro a Dezembro Janvier- Décembre	Dezembro Décembre	Janeiro a Dezembro Janvier- Décembre	
6	7	8	9	10
107.050	962.074	142.704	981.012	TOTAL GÉNÉRAL.
14	464	32	2.378	I. Animaux vivants.
9.426	100.554	52.564	418.359	II. Matières premières.
314	1.311	3.145	17.819	I. D'origine animale.
705	4.852	35.643	214.793	II. D'origine végétale.
5.563	64.283	12.505	162.837	III. D'origine minérale.
1.027	17.344	31	139	IV. Métaux.
1.443	10.667	179	2.166	V. Produits chimiques.
374	2.097	1.061	18.605	VI. Diverses.
26.447	308.957	34	222	III. Fils, tissus, feutres et leurs ouvrages.
521	7.580	o	o	I. En laine.
616	4.037	..	o	II. En soie.
17.124	221.484	..	64	III. En coton.
137	636	IV. En lin et similaires.
1.952	10.049	..	7	V. Mélangés.
6.097	65.171	34	151	VI. Divers.
23.550	167.354	86.234	554.486	IV. Substances alimentaires.
16.074	116.670	19	105	I. Boissons.
261	14.210	28.881	188.517	II. Farineux.
1.745	6.856	8.195	42.781	III. Produits de la pêche.
5.470	29.618	49.139	323.083	IV. Diverses.
23.405	201.990	325	873	V. Appareils, instruments, machines, etc.; bateaux et véhicules.
8.919	99.705	124	637	I. Appareils, instruments, machines et ustensiles.
14.486	102.285	201	236	II. Bateaux et véhicules.
24.208	182.755	3.515	6.694	VI. Manufactures diverses.
221	964	o	9	I. Ouvrages en matières animales.
710	7.033	29	817	II. Ouvrages en matières végétales.
3.477	20.431	19	170	III. Ouvrages en matières minérales.
7.577	62.046	38	200	IV. Ouvrages en métaux.
1.755	15.960	8	34	V. Papier et ouvrages de typographie, etc.
185	9.536	1.392	1.393	VI. Armes et munitions.
10.283	66.785	2.029	4.071	VII. Diverses.
83.358	799.582	116.918	962.251	1946.
46.579	530.787	97.575	637.563	1945.

2. — Comércio especial. Resumo geral das importações e exportações —

Quantidades em tone

Classes e secções da nomenclatura estatística	Guiné			
	Importação <i>Importation</i>		Exportação <i>Exportation</i>	
	Dezembro <i>Décembre</i>	Janeiro a Dezembro <i>Janvier- Décembre</i>	Dezembro <i>Décembre</i>	Janeiro a Dezembro <i>Janvier- Décembre</i>
1	2	3	4	5
TOTAL GERAL.	1.609	12.282	6.206	62.782
I. Animais vivos	0	0	4
II. Matérias-primas	919	6.858	6.161	60.902
I. De origem animal	0	2	78	505
II. De origem vegetal	9	295	6.065	60.174
III. De origem mineral	752	5.579	..	27
IV. Metais	4	83	0	1
V. Produtos químicos	147	864	..	3
VI. Diversas	7	35	18	192
III. Fios, tecidos, feltros e respec- tivas obras	201	1.068	..	6
I. De lã	0	2
II. De seda	0	4
III. De algodão	196	989	..	0
IV. De linho e similares	0	0
V. Mistos	1	4
VI. Diversos	4	69	..	6
IV. Substâncias alimentícias	245	1.914	44	1.824
I. Bebidas	152	867	..	2
II. Farináceos	63	516	38	1.750
III. Pescarias	5	32
IV. Diversas	25	499	6	72
V. Aparelhos, instrumentos, má- quinas, etc.; embarcações e veículos	43	408	1	13
I. Aparelhos, instrumentos, máqui- nas e utensílios	17	87	0	4
II. Embarcações e veículos	26	321	1	9
VI. Manufacturas diversas	201	2.034	..	13
I. Obras de matérias animais	0	0
II. Obras de matérias vegetais	11	83	..	9
III. Obras de matérias minerais	107	1.155	..	0
IV. Obras de metais	43	422	..	1
V. Papel e obras de tipografia, etc.	5	53	..	0
VI. Armas e munições	0	8	..	0
VII. Diversas	35	313	..	3
1946	1.351	9.753	2.506	45.935
1945	1.555	10.124	4.591	57.839

Angola				Classes et sections de la nomenclature statistique
Importação Importation		Exportação Exportation		
Dezembro Décembre	Janeiro a Dezembro Janvier- Décembre	Dezembro Décembre	Janeiro a Dezembro Janvier- Décembre	
6	7	8	9	10
12.224	119.882	44.175	317.666	TOTAL GÉNÉRAL.
4	18	12	996	I. Animaux vivants.
6.407	69.728	11.285	101.885	II. Matières premières.
2	26	516	2.241	I. D'origine animale.
60	534	7.805	73.538	II. D'origine végétale.
6.003	64.995	841	2.814	III. D'origine minérale.
134	3.027	o	1	IV. Métaux.
100	785	1.960	22.102	V. Produits chimiques.
108	361	163	1.189	VI. Diverses.
682	6.801	1	11	III. Fils, tissus, fourres et leurs ouvrages.
3	61	o	o	I. En laine.
1	15	..	o	II. En soie.
226	2.948	..	1	III. En coton.
2	6	IV. En lin et similaires.
9	46	..	o	V. Mélangés.
441	3.725	1	10	VI. Divers.
3.319	24.721	32.700	214.090	IV. Substances alimentaires.
2.908	19.513	2	10	I. Boissons.
33	3.119	17.668	115.581	II. Farineux.
96	357	2.032	9.564	III. Produits de la pêche.
282	1.732	12.998	88.935	IV. Diverses.
723	7.812	18	61	V. Appareils, instruments, machines, etc.; bateaux et véhicules.
260	3.438	7	49	I. Appareils, instruments, machines et ustensiles.
463	4.374	11	12	II. Bateaux et véhicules.
1.089	10.802	159	623	VI. Manufactures diverses.
1	5	o	o	I. Ouvrages en matières animales.
153	937	4	115	II. Ouvrages en matières végétales.
452	2.768	30	252	III. Ouvrages en matières minérales.
307	4.039	2	20	IV. Ouvrages en métaux.
43	1.038	1	2	V. Papier et ouvrages de typographie, etc.
4	178	56	57	VI. Armes et munitions.
129	1.837	66	177	VII. Diverses.
14.179	104.550	48.771	398.631	1946
7.205	86.285	38.937	314.689	1945.

3. — Comércio especial. Importação. Principais mercado

Mercadorias — Unidade: o quilograma, salvo outra indicação	Guiné			
	Quantidades <i>Quantités</i>		Valores em escudos <i>Valeurs en «escudos»</i>	
	Dezembro <i>Décembre</i>	Janeiro a Dezembro <i>Janvier- Décembre</i>	Dezembro <i>Décembre</i>	Janeiro a Dezembro <i>Janvier- Décembre</i>
1	2	3	4	5
II. Matérias-primas.				
II. De origem vegetal.				
Tabaco em folha, em rolo, pasta ou solto (82)	7.891	175.537	200.145	4.640.919
III. De origem mineral.				
Carvão de pedra (90)	562.942	4.192.481	457.633	3.654.389
Çimentos e pozolanas (93)				
Óleos minerais combustíveis:				
Gasolina (109-A)	67.797	593.358	111.863	1.248.491
Petróleo (109-B)	39.847	286.380	72.645	458.017
Não especificados (109-C)	55.620	207.862	67.603	241.780
Óleos lubrificantes (110)
IV. Metais.				
Ferro em bruto (120)	51.433	..	255.824
V. Produtos químicos.				
Cloreto de sódio (176-D)	144.888	821.062	79.405	363.821
Quinina e seus sais (206)	15	272	12.500	293.034
III. Fios, tecidos, feltros e respectivas obras.				
II. De seda.				
Tecidos (231 e 232)	358	3.633	79.892	985.052
III. De algodão.				
Fio simples ou torcido (233)	32.150	177.019	2.042.565	11.811.660
Tecidos crus, em peça (234)	24.434	165.505	1.514.595	10.381.311
Tecidos brancos ou branqueados, em peça (236)	25.903	92.399	2.028.810	7.589.871
Tecidos brancos ou branqueados, em obra (237)	961	10.329	63.962	930.933
Tecidos tintos ou estampados, em peça (238)
Tecidos tintos ou estampados, em obra (239)
V. Mistos.				
Tecidos mistos (252 a 254)	409	2.856	58.030	497.874
VI. Diversos.				
Canhamaços e grossarias de linho, cânhamo e similares (257)	527	51.309	7.017	605.003
Fardas ou fatos usados, completos ou não, para o comércio com os indígenas (260)
Lonas, brins e brinçoes (265 e 266)	948	3.054	50.978	157.510
IV. Substâncias alimentícias.				
I. Bebidas.				
Aguardente e álcool preparados (280)	6.285	39.263	114.591	676.485
Cerveja (283)	16.988	99.197	99.464	662.697
Vinhos comuns:				
Branços (284 e 285)	118.983	661.727	649.781	4.304.739
Tintos (286 e 287)
Vinhos licorosos — Porto (294)	1.711	8.564	22.724	133.308

Angola				Marchandises Unité: le kilogramme, sauf autre indication
Quantidades Quantités		Valores em escudos Valeurs en «escudos»		
Dezembro Décembre	Janeiro a Dezembro Janvier- Décembre	Dezembro Décembre	Janeiro a Dezembro Janvier- Décembre	
6	7	8	9	
				10
				II. Matières premières.
				II. D'origine végétale.
17.907	56.752	392.800	1.534.394	Tabac en feuilles, en rouleaux, en pâte ou haché.
				III. D'origine minérale.
1.729.202	5.646.972	380.010	1.650.974	Charbon minéral.
2.136.474	39.189.325	1.550.648	29.231.410	Ciments et pouzzolanes.
1.683.920	11.830.660	2.441.487	17.708.462	Huiles minérales combustibles:
85.914	1.143.495	122.237	1.508.364	Essence.
153.641	3.977.072	188.811	4.494.967	Pétrole.
111.997	1.705.194	460.262	5.305.500	Non spécifiées.
				Huiles minérales lubrifiantes.
				IV. Métaux.
75.684	2.114.648	347.852	8.747.014	Fer brut.
				V. Produits chimiques.
1.037	4.440	677.703	4.092.312	Chlorure de sodium.
				Quinine et ses sels.
				III. Fils, tissus, feutres et leurs ouvrages.
				II. En soie.
..	Tissus.
				III. En coton.
5.215	47.148	550.809	4.679.374	Fils simples ou retors.
11.923	207.637	637.442	10.968.959	Tissus écrus, en pièce.
4.663	101.501	415.043	8.934.699	Tissus blancs ou blanchis, en pièce.
5.679	118.437	349.489	7.373.540	Tissus blancs ou blanchis, en ouvrage.
116.898	1.759.188	7.922.534	139.800.879	Tissus teints ou imprimés, en pièce.
76.244	694.147	6.725.984	47.535.185	Tissus teints ou imprimés, en ouvrage.
				V. Mélangés.
1.908	12.792	594.012	3.554.285	Tissus mélangés.
				VI. Divers.
410.331	3.124.880	4.750.278	42.161.166	Toiles d'emballages et toiles grossières en lin, chanvre et similaires.
21.007	390.756	764.282	12.790.778	Vêtements divers usagés, complets ou non, pour le commerce avec les indigènes.
388	12.374	21.660	831.852	Toiles à voile en pièce.
				IV. Substances alimentaires.
				I. Boissons.
311.983	1.777.900	2.472.111	13.293.874	Eau-de-vie et alcool préparés.
				Bière.
281.421	1.717.529	1.426.090	9.808.704	Vins ordinaires:
2.186.706	14.942.138	9.582.829	76.671.930	Blancs.
21.021	114.234	459.014	2.140.350	Rouges.
				Vins liquoreux — Porto.

3.—Comércio especial. Importação. Principais mercadorias.
Commerce spécial. Importation. Marchandises principales.

Mercadorias — Unidade: o quilograma, salvo outra indicação	Gulné			
	Quantidades <i>Quantités</i>		Valores em Escudos <i>Valeurs en «escudos»</i>	
	Dezembro <i>Décembre</i>	Janeiro a Dezembro <i>Janvier- Décembre</i>	Dezembro <i>Décembre</i>	Janeiro a Dezembro <i>Janvier- Décembre</i>
1	2	3	4	5
II. Farináceos.				
Batatas (302)	12.906	248.701	39.339	807.521
Farinha de trigo (311-G)	44.939	210.498	251.579	1.018.665
III. Pescarias.				
Bacalhau (326-A)
IV. Diversas.				
Massa de tomate (340-A)	792	16.228	10.940	302.028
Manteiga natural (359)	1.617	12.382	65.113	499.162
Azeite (363-A)	1.137	19.304	24.335	391.984
Queijo (366)	286	3.181	10.110	109.317
V. Aparelhos, instrumentos, máquinas, etc.; embarcações e veículos.				
I. Aparelhos, instrumentos, máquinas e utensílios.				
Aparelhos radioeléctricos (379 f a 381)
Aparelhos e máquinas agrícolas (385)
Aparelhos e máquinas industriais (386 a 388)	2.307	18.457	143.276	651.785
Instrumentos, ferramentas e utensílios para as artes e ofícios, etc. (430)	1.209	15.628	60.723	539.513
Peças metálicas para maquinismos (448)
II. Embarcações e veículos.				
Automóveis de carga (468 e 469) { Número 2	..	71
Automóveis para transporte de pessoas, completos, carroçados (473) { Quilogramas 3.006	3.006	135.706	65.120	2.614.730
Peças separadas não especificadas de automóveis (508)	3.268	9.589	121.246	674.531
Protectores de borracha, com ou sem tecidos, para rodas de veículos (512)	1.542	9.918	60.730	382.799
VI. Manufacturas diversas.				
III. Obras de matérias minerais.				
Fibrocimento e análogos (546)	117.295	..	384.328
IV. Obras de metais.				
Ferro ou aço em obra (593, 596 a 611)	21.078	212.545	277.384	1.804.647
Pregadura (632)	6.575	31.767	58.731	395.328
VII. Diversas.				
Calçado (715) { Par 394	394	14.750
Fósforos e pavios fosfóricos (758) { Quilogramas 434	434	12.659	52.190	1.225.900
Medicamentos (783 a 790)
Tabaco manipulado (827)	2.643	12.065	197.788	999.573
Tintas preparadas (828)	8.221	77.300	539.228	3.794.485
..

Angola				Marchandises — Unité : le kilogramme, sauf autre indication
Quantidades Quantités		Valores em escudos Valeurs en «escudos»		
Dezembro Décembre	Janeiro a Dezembro Janvier- Décembre	Dezembro Décembre	Janeiro a Dezembro Janvier- Décembre	
6	7	8	9	10
..	II. Farineux.
..	Pommes de terre. Farine de froment.
79.957	262.238	1.390.093	4.748.332	III. Produits de la pêche.
..	Morue.
22.751 6.470	279.656 40.554	519.703 241.244	6.490.056 1.402.364	IV. Diverses.
..	Masse de tomate. Beurre naturel. Huile d'olive. Fromage.
..	V. Appareils, instruments, machi- nes, etc.; bateaux et véhicu- les.
..	I. Appareils, instruments, machi- nes et ustensiles.
991 22.901	97.007 194.662	30.590 524.459	2.013.423 8.154.950	Appareils radio-électriques { Nombre. Kilogrammes. Appareils et machines agricoles. Appareils et machines industriels. Instruments, outils et ustensiles pour les arts et les métiers, l'agric. et le jard. Pièces détachées de machines, en métaux.
53.765	459.569	1.513.447	11.898.141	II. Bateaux et véhicules.
126 276.746	924 1.989.879	7.053.690	46.859.633	Automobiles pour le trans- { Nombre. port des marchandises . . . { Kilogrammes. Automobiles pour le trans- { Nombre. port des personnes, com- { Kilogrammes. plets, carrossés
26 35.773	321 416.767	1.015.320	11.869.410	Pièces détachées d'automobiles.
48.329	245.900	1.173.571	7.453.815	Protecteurs en caoutchouc.
17.465	227.800	666.752	7.829.151	VI. Manufactures diverses.
112.156	875.509	371.350	2.641.540	III. Ouvrages en matières minérales. Fibrociment et similaires.
199.078	2.946.419	3.087.651	32.990.577	IV. Ouvrages en métaux. Fer ou acier en ouvrage. Clous.
..	VII. Diverses.
7.899 7.335 13.339 22.564	28.156 24.804 160.383 146.995	1.274.974 368.710 2.323.361	4.373.416 3.961.663 16.994.084	Chaussures { Paire. Kilogrammes. Allumettes et mèches phosphoriques. Médicaments. Tabac préparé. Teintures.
32.743	230.770	586.341	4.157.870	

4. — Comércio especial. Exportação. Principais mercadorias —

Mercadorias — Unidade: o quilograma, salvo outra indicação	Guiné			
	Quantidades <i>Quantités</i>		Valores em escudos <i>Valeurs en «escudos»</i>	
	Dezembro <i>Décembre</i>	Janeiro a Dezembro <i>Janvier- Décembre</i>	Dezembro <i>Décembre</i>	Janeiro a Dezembro <i>Janvier- Décembre</i>
1	2	3	4	5
I. Animais vivos.				
Gado bovino (6) { Cabeças Quilogramas
II. Matérias-primas.				
I. De origem animal.				
Couros em bruto ou preparados (15 a 17) . . .	77.451	487.855	1.161.765	7.317.825
II. De origem vegetal.				
Algodão em rama (38)
Desperdícios de sisal (40)
Sisal (43)
Borracha (46)	25.742	..	312.234
Madeira em bruto não especificada (53) . . .	24.109	5.545.806	26.876	4.307.167
Óleo de palma (68-1)	116.450	970.061	500.736	5.188.412
Amendoim (75)	5.740.459	38.861.635	9.131.228	66.045.103
Coconote (79)	167.323	14.738.920	284.646	27.884.059
Gergelim (82)
Rícino (87)
Tabaco em folha, em rolo, pasta, etc. (92)
III. De origem mineral.				
Carvão de pedra (100)
Diamantes (127-A) { Quilates Quilogramas
V. Produtos químicos.				
Cloreto de sódio (143)
VI. Diversas.				
Cera em bruto ou preparada (153)	17.436	191.590	366.156	4.023.195
IV. Substâncias alimentícias.				
II. Farináceos.				
Arroz (200-A)	31.668	1.713.625	81.671	4.413.610
Milho em grão (200-F)
Feijão (205)
III. Pescarias.				
Conservas de peixe (210)
Peixe seco (214)
IV. Diversas.				
Açúcar em rama (226)
Cacau (228)
Café (229 a 231)
Farinha de peixe (272-B)
VI. Manufacturas diversas.				
VII. Diversas.				
Tabaco manipulado (356)

Angola				Marchandises Unité: le kilogramme, sauf autre indication
Quantidades Quantités		Valores em escudos Valeurs en «escudos»		
Dezembro Décembre	Janeiro a Dezembro Janvier- Décembre	Dezembro Décembre	Janeiro a Dezembro Janvier- Décembre	
6	7	8	9	
26 7.800	2.608 969.982	19.500	2.309.305	I. Animaux vivants. Espèce bovine { Têtes. Kilogrammes.
331.821	1.578.790	2.025.734	12.752.462	II. Matières premières. I. D'origine animale. Cuirs bruts ou préparés. II. D'origine végétale. Coton. Déchets de sisal. Sisal. Caoutchouc. Bois brut. Huile de palme. Arachide. Noix de palmiste. Sésame. Ricin. Tabac en feuilles, rouleaux, pâte, etc.
401.914 511.919 2.054.628 .. 1.075.116 244.607 1.839.597 24.600 440.035 14.120	5.479.043 1.616.730 10.544.236 27.325 12.380.325 1.186.655 13.947.305 767.161 4.378.199 689.519	4.391.858 2.034.280 9.937.768 .. 9.539.479 732.024 6.476.957 52.200 1.452.116 50.130	52.458.518 5.663.965 43.723.460 413.175 56.919.114 2.816.075 29.272.794 1.728.903 10.825.166 1.232.150	
8.000 59.750 12	58.000 802.099 160	6.400 12.008.753	43.090 161.211.626	III. D'origine minérale. Charbon minérale. Diamants { Carats. Kilogrammes.
937.720	22.081.038	84.387	2.027.445	V. Produits chimiques. Chlorure de sodium.
100.068	1.121.265	1.000.634	18.542.904	VI. Diverses. Cire.
276.317 7.221.101 643.618	2.163.633 44.655.471 10.411.421	1.112.026 7.640.514 1.480.324	7.432.407 46.437.870 24.470.387	IV. Substances alimentaires. II. Farineux. Riz. Maïs. Haricot.
77.549 1.906.250	1.183.659 8.103.725	956.685 6.973.253	12.078.892 29.161.841	III. Produits de la pêche. Poisson conservé. Poisson sec.
3.571.790 5 6.658.641 2.402.638	35.164.280 335.511 44.016.981 6.674.862	4.260.167 220 39.493.092 4.682.530	40.679.916 3.227.663 260.855.498 13.641.153	IV. Diverses. Sucre. Cacao. Café. Farine de poisson.
20.829	94.922	192.185	1.360.807	VI. Manufactures diverses. VII. Diverses. Tabac préparé.

5.--Comércio especial. Resumo por países de origem e de con

Países	Guiné — Janeiro a Dezembro -- <i>Janvier-Décembre</i>			
	Importação <i>Importation</i>		Exportação <i>Exportation</i>	
	Contos 1.000 «escudos»	Percentagens <i>Pourcentages</i>	Contos	Percentagens
1	2	3	4	5
TOTAL GERAL.	145.303	100,00	120.472	100,00
Metrópole	115.273	79,33	103.549	85,95
Império Colonial.	3.277	2,26	2.907	2,41
Cabo Verde.	888	0,62	2.603	2,16
Guiné
S. Tomé e Príncipe	o	o	304	0,25
Angola	1.572	1,08
Moçambique	816	0,56
Índia	1	o
Macau
Timor
Países estrangeiros	26.763	18,41	13.883	11,53
Alemanha.
Argentina.
Bélgica-Luxemburgo	2.506	1,72
Congo Belga
Brasil.	80	0,06
Dinamarca
Espanha	13	0,01
Estados Unidos da América	14.331	9,86
França	1.376	0,95	9.000	7,47
África Equatorial Francesa
África Ocidental Francesa	172	0,12	189	0,16
Inglaterra	3.245	2,23	1.173	0,98
África Oriental Britânica
África Ocidental Britânica	1.194	0,82	100	0,08
Canadá	41	0,03
Índia Britânica	114	0,08
União Sul-Africana	119	0,08
Holanda
Curaçau	2.055	1,41
Suécia	464	0,32
Suíça	278	0,19
Outros países	765	0,53	3.421	2,84
Fornecimentos à navegação	133	0,11
Países ignorados
À ordem

Angola				Pays
Janeiro a Dezembro — Janvier-Décembre				
Importação		Exportação		
Contos	Percentagens	Contos	Percentagens	
6	7	8	9	10
962,074	100,00	981.012	100,00	TOTAL GÉNÉRAL.
520.027	54,05	248.818	25,36	Métropole.
6.013	0,62	59.539	6,07	Empire Colonial.
615	0,06	22.082	2,25	Cap-Vert.
..	..	593	0,06	Guinée.
72	0,01	15.087	1,54	St. Thomas et Prince.
..	Angola.
5.316	0,55	21.369	2,18	Mozambique.
10	o	381	0,04	Inde.
..	..	o	o	Macau.
..	..	27	o	Timor.
434.225	45,14	670.160	68,31	Pays étrangers.
143	0,02	49.350	5,03	Alemagne.
508	0,05	Argentine.
41.717	4,34	96.518	9,84	Belgique-Luxembourg.
8.252	0,86	25.749	2,62	Congo Belge.
2.887	0,30	Danemark.
2.967	0,31	4.661	0,47	Brésil.
538	0,06	31.261	3,19	Espagne.
218.837	22,75	107.317	10,94	États-Unis d'Amérique.
4.127	0,43	19.152	1,95	France.
238	0,02	4.825	0,49	Afrique Equatoriale Française.
..	Afrique Occidentale Française.
79.473	8,26	164.590	16,78	Angleterre.
530	0,06	1.743	0,18	Afrique Orientale Britannique.
48	o	o	o	Afrique Occidentale Britannique.
823	0,09	94	0,01	Canada.
22.462	2,33	121	0,01	Inde Britannique.
4.499	0,47	28.500	2,90	Union Sud-Africaine.
..	..	8.482	0,86	Pays-Bas.
18.333	1,91	Curaçao.
10.378	1,08	16.831	1,72	Suède.
5.629	0,59	12.216	1,24	Suisse.
11.836	1,21	98.750	10,08	Autres pays.
..	..	2.485	0,26	Fournitures à la navigation maritime.
1.809	0,19	Pays ignorés.
..	Pour ordre.

6. — Comércio especial. Importação de algumas mercadorias por países de origem

Commerce spécial. Importation de quelques marchandises par pays d'origine

Quantidades em quilogramas — *Quantités en kilogrammes*

1947

Mercadorias Países	Guiné	Angola	Marchandises Pays
	Janeiro a Dezembro <i>Janvier- Décembre</i>	Janeiro a Dezembro <i>Janvier- Décembre</i>	
1	2	3	4
Tabaco em folha, etc. (82)	175.537	56.752	Tabac en feuilles, etc.
Estados Unidos da América	175.537	51.005	États-Unis d'Amérique.
União Sul-Africana	5.727	Union Sud-Africaine.
Outros países	20	Autres pays.
Carvão de pedra (90)	5.646.972	Charbon minéral.
União Sul-Africana	5.646.972	Union Sud-Africaine.
Cimentos e pozolanas (93)	4.192.481	39.189.325	Ciments et pouzzolanes.
Metrópole	2.433.002	4.268.575	Métropole.
Bélgica-Luxemburgo	1.759.479	26.222.443	Belgique-Luxembourg.
Dinamarca	3.446.130	Danemark.
Estados Unidos da América	3.398.095	États-Unis d'Amérique.
Inglaterra	555.732	Angleterre.
Suécia	1.004.488	Suède.
Outros países	293.862	Autres pays.
Gasolina (109-A)	593.358	11.830.660	Essence.
Congo Belga	46.003	Congo Belge.
Estados Unidos da América	1.410	2.171.688	États-Unis d'Amérique.
Curaçau	589.474	8.742.911	Curaçao.
Outros países	2.474	870.058	Autres pays.
Petróleo (109-B)	286.380	1.143.495	Pétrole.
Congo Belga	8.931	Congo Belge.
Estados Unidos da América	1.285	64.501	États-Unis d'Amérique.
Curaçau	284.295	959.254	Curaçao.
Outros países	800	110.809	Autres pays.
Tecidos crus em peça e em obra (234 e 235)	165.505	207.637	Tissus écrus en pièce et en ouvrage.
Metrópole	165.505	202.850	Métropole.
Outros países	4.787	Autres pays.
Tecidos brancos ou branqueados (236 e 237)	102.728	219.938	Tissus blancs ou blanchis.
Metrópole	90.252	171.794	Métropole.
Brasil	920	Brésil.
Estados Unidos da América	11.258	30.205	États-Unis d'Amérique.
Outros países	1.218	17.019	Autres pays.
Tecidos tintos ou estampados (238 e 239) . .	541.243	2.453.335	Tissus teints ou imprimés.
Metrópole	530.748	2.156.717	Métropole.
Bélgica-Luxemburgo	78.771	Belgique-Luxembourg.
Brasil	2	17.122	Brésil.
Estados Unidos da América	7.015	148.694	États-Unis d'Amérique.
Inglaterra	2.005	18.190	Angleterre.
Outros países	1.473	33.841	Autres pays.

6.— Comércio especial. Importação de algumas mercadorias por países de origem.
Commerce spécial. Importation de quelques marchandises par pays d'origine.

1947

Mercadorias — Países	Guiné	Angola	Marchandises — Pays
	Janeiro a Dezembro <i>Janvier— Décembre</i>	Janeiro a Dezembro <i>Janvier— Décembre</i>	
1	2	3	4
Canhamagos, etc. (257)	51.309	3.124.880	Tolles d'emballages, etc.
Metrópole.	33.255	708.625	Métropole.
Congo Belga	12.327	Congo Belge.
Inglaterra.	105	21.608	Angleterre.
Índia Britânica	14.484	1.744.087	Inde Britannique.
Outros países	3.465	638.233	Autres pays.
Vinhos comuns (284 a 290)	661.727	16.659.667	Vins ordinaires.
Metrópole	661.553	16.659.580	Métropole.
Outros países	174	87	Autres pays.
Farinha de trigo (311-G)	210.498	..	Farine de froment.
Estados Unidos da América	210.498	..	États-Unis d'Amérique.
Calçado (715) — Pares	14.750	..	Chaussures — Paires.
Metrópole	13.626	..	Métropole.
Brasil	1.118	..	Brésil.
Estados Unidos da América	2	..	États-Unis d'Amérique.
Outros países	4	..	Autres pays.
Tabaco (827)	77.300	..	Tabac.
Metrópole	2.375	..	Métropole.
Angola	45.275	..	Angola.
Estados Unidos da América	23.524	..	États-Unis d'Amérique.
Inglaterra.	5.379	..	Angleterre.
Outros países	747	..	Autres pays.

7. — Comércio especial. Exportação de algumas mercadorias por países de consumo
Commerce spécial. Exportation de quelques marchandises par pays de consommation

1947 — JANEIRO A DEZEMBRO — JANVIER-DÉCEMBRE

GUINÉ

Couros em bruto ou preparados <i>Cuirs bruts ou préparés</i>	Borracha <i>Caoutchouc</i>	Coconote <i>Palmiste</i>	Arroz <i>Riz</i>
15-A kg. Metrópole 487.855	46 kg. Metrópole 25.742	79 kg. Metrópole 14.735.630 Cabo Verde 3.290 14.738.920	290-A kg. Metrópole 749.964 Cabo Verde 845.058 S. Tomé e Príncipe 118.603 1.713.625
Madeira em bruto <i>Bois brut</i>	Amendoim <i>Arachide</i>	Cera em bruto ou preparada <i>Cire</i>	
53-D kg. Metrópole 1.975.393 Cabo Verde 76.543 Dinamarca 1.892.788 Inglaterra 1.564.362 África Ocid. Britânica 36.720 5.545.806	75 kg. Metrópole 35.743.960 Cabo Verde 117.675 França 3.000.000 38.861.635	153 kg. Metrópole 191.590	

1947 — JANEIRO A DEZEMBRO — JANVIER-DÉCEMBRE

ANGOLA

Couros em bruto ou preparados <i>Cuirs bruts ou préparés</i>	Óleo de palma <i>Huile de palme</i>	Suécia 581.799 Suíça 378.172 4.378.193	Congo Belga 12.034 Fornecimentos à navegação marítima 845 44.655.471
15 kg. Metrópole 1.565.290 Espanha 13.500 1.578.790	68-I kg. Metrópole 1.627.964 Bélgica-Luxemburgo 1.399.031 França 926.221 Irlanda 1.151.376 Itália 2.018.849 Holanda 1 026.191 Suécia 2.285.804 Suíça 1.069.836 Outros países 874.665 Fornecimentos à navegação marítima 390 12.380.325	Cinreto de sódio <i>Sel</i>	Feljão <i>Haricot</i>
Algodão <i>Coton</i>	Amendoim <i>Arachide</i>	143 kg. S. Tomé e Príncipe 458.437 Moçambique 5.384.500 Çongo Belga 13.591.037 África Equat. Francesa 2.627.327 Fornecimentos à navegação marítima 19.737 22.081.038	205 kg. Metrópole 10.920.855 Cabo Verde 593.166 S. Tomé e Príncipe 1.437.855 Alemanha 20.938.413 Bélgica-Luxemburgo 6.207.786 Congo Belga 375.690 Espanha 6.000.701 Canárias 691.375 França 1.385.361 África Oriental Britânica 735.300 Holanda 215.060 Outros países 106.455 Fornecimentos à navegação marítima 73.569 49.681.588
38-C kg. Metrópole 5.477.422 Congo Belga 1.621 5.479.043	75 kg. Metrópole 504.835 Bélgica-Luxemburgo 163.884 Congo Belga 111.288 Checoslováquia 249.600 União Sul-Africana 150.000 Outros países 7.050 1.186.655	Cera em bruto ou preparada <i>Cire</i>	Açúcar <i>Sucre</i>
Sisal <i>Sisal</i>	Coconote <i>Palmiste</i>	153 kg. Metrópole 673.145 Moçambique 69.528 Bélgica-Luxemburgo 25.218 E. U. da América 227.289 Inglaterra 15.026 União Sul-Africana 39.721 Irlanda 25.010 Holanda 39.964 Outros países 6.294 1.121.285	226 kg. Metrópole 33.931.000 Cabo Verde 1.050.110 S. Tomé e Príncipe 183.170 35.164.280
43 kg. Metrópole 1.041.179 Alemanha 400.142 Bélgica-Luxemburgo 1.735.564 Dinamarca 775.077 Espanha 1.435.409 E. U. da América 4.177.359 Noruega 587.764 Holanda 200.155 Outros países 191.587 10.544.236	Arroz <i>Riz</i>	Café <i>Café</i>	
Borracha <i>Caoutchouc</i>	79 kg. Metrópole 2.908.665 Bélgica-Luxemburgo 1.835.024 Checoslováquia 1.447.342 Espanha 1.934.414 Holanda 1.836.125 Suécia 1.427.969 Suíça 1.252.477 Outros países 1.255.299 13.947.305	290-A kg. Metrópole 690.709 Cabo Verde 49.494 S. Tomé e Príncipe 1.344.412 África Equat. Francesa 21.892 Outros países 6.418 Fornecimentos à navegação marítima 50.708 2.163.633	229 a 231 kg. Metrópole 8.140.635 Moçambique 1.558.501 Bélgica-Luxemburgo 8.926.999 E. U. da América 12.825.173 União Sul-Africana 2.393.583 Holanda 9.221.184 Suíça 608.071 Outros países 312.110 Fornecimentos à navegação marítima 30.720 44.016.981
46 kg. Metrópole 27.325	Ricino <i>Ricín</i>	Milho <i>Mais</i>	
Madeira em bruto <i>Bois brut</i>	87 kg. Metrópole 45.060 Moçambique 195.622 Bélgica-Luxemburgo 291.198 Checoslováquia 422.311 Espanha 743.946 França 1.720.041	290-F kg. Metrópole 15.149.501 Cabo Verde 18.746.322 S. Tomé e Príncipe 2.647.483 Moçambique 8.094.286 Timor 5.000	

Classes e secções da nomenclatura estatística	Angola				Classes et sections de la nomenclature statistique
	Quantidades em toneladas <i>Quantités en tonnes</i>		Valores em contos <i>Valeurs en 1.000 «escudos»</i>		
	Dezembro <i>Décembre</i>	Janeiro a Dezembro <i>Janvier-Décembre</i>	Dezembro <i>Décembre</i>	Janeiro a Dezembro <i>Janvier-Décembre</i>	
1	2	3	4	5	6
TOTAL GERAL	9.461	157.394	37.273	492.628	TOTAL GÉNÉRAL.
I. Animais vivos	0	..	1	I. Animaux vivants.
II. Matérias-primas	8.604	147.963	23.453	333.362	II. Matières premières.
I. De origem animal	0	38	7	221	I. D'origine animale.
II. De origem vegetal	158	1.463	847	6.651	II. D'origine végétale.
III. De origem mineral	5.914	93.363	12.127	135.614	III. D'origine minérale.
IV. Metais	2.528	52.967	10.373	187.053	IV. Métaux.
V. Produtos químicos	4	102	99	3.583	V. Produits chimiques.
VI. Diversas	30	..	240	VI. Diverses.
III. Fios, tecidos, feltros e respectivas obras	42	755	3.274	36.149	III. Fils, tissus, feutres et leurs ouvrages.
I. De lã	0	1	8	100	I. En laine.
II. De seda	2	..	242	II. En soie.
III. De algodão	14	273	1.944	14.751	III. En coton.
IV. De linho e similares	0	..	10	IV. En lin et similaires.
V. Mistos	4	4	275	294	V. Mélangés.
VI. Diversos	24	475	1.047	20.752	VI. Divers.
IV. Substâncias alimentícias.	88	483	742	5.035	IV. Substances alimentaires.
I. Bebidas	65	345	494	3.159	I. Boissons.
II. Farináceos	2	6	20	69	II. Farineux.
III. Pescarias	6	37	65	424	III. Produits de la pêche.
IV. Diversas	15	95	163	1.383	IV. Diverses.
V. Aparelhos, instrumentos, máquinas, etc.; embarcações e veículos	425	4.476	6.467	78.236	V. Appareils, instruments, machines, etc.; bateaux et véhicules.
I. Aparelhos, instrumentos, máquinas e utensílios	373	3.397	5.052	58.352	I. Appareils, instruments, machines et ustensiles.
II. Embarcações e veículos	52	1.079	1.415	19.884	II. Bateaux et véhicules.
VI. Manufacturas diversas.	302	3.717	3.337	39.845	VI. Manufactures diverses.
I. Obras de matérias animais	..	0	..	12	I. Ouvrages en matières animales.
II. Obras de matérias vegetais	18	28	46	472	II. Ouvrages en matières végétales.
III. Obras de matérias minerais	0	238	47	2.587	III. Ouvrages en matières minérales.
IV. Obras em metais	237	1.274	2.688	12.207	IV. Ouvrages en métaux.
V. Papel e obras de tipografia, etc.	3	41	38	780	V. Papier et ouvrages de typographie, etc.
VI. Armas e munições.	2	..	98	VI. Armes et munitions.
VII. Diversas	44	2.134	518	23.689	VII. Diverses.
1946	10.530	118.178	31.820	260.260	1946.
1945	10.548	75.567	23.943	256.215	1945.

Classes e secções da nomenclatura estatística	Guiné			
	Quantidades em toneladas <i>Quantités en tonnes</i>		Valores em contos <i>Valeurs en 1.000 «escudos»</i>	
	Dezembro <i>Décembre</i>	Janeiro a Dezembro <i>Janvier- Décembre</i>	Dezembro <i>Décembre</i>	Janeiro a Dezembro <i>Janvier- Décembre</i>
1	2	3	4	5
TOTAL GERAL.	31	521	237	4.007
I. Animais vivos
II. Matérias-primas	30	..	30
I. De origem animal
II. De origem vegetal
III. De origem mineral	30	..	30
IV. Metais
V. Produtos químicos
VI. Diversas
III. Fios, tecidos, feltros e respec- tivas obras	10	240	76	2.272
I. De lã	0	..	3
II. De seda
III. De algodão
IV. De linho e similares
V. Mistos
VI. Diversos	10	240	76	2.269
IV. Substâncias alimentícias	2	..	21
I. Bebidas	2	..	20
II. Farináceos
III. Pescarias	0	..	1
IV. Diversas
V. Aparelhos, instrumentos, má- quinas, etc.; embarcações e veículos	0	..	4
I. Aparelhos, instrumentos, máqui- nas e utensílios	0	..	4
II. Embarcações e veículos
VI. Manufacturas diversas	21	249	161	1.680
I. Obras de matérias animais
II. Obras de matérias vegetais
III. Obras de matérias minerais
IV. Obras de metais	21	245	131	1.324
V. Papel e obras de tipografia, etc.
VI. Armas e munições
VII. Diversas	0	4	30	356
1946	48	682	296	5.263
1945	11	653	125	7.938

Angola				Classes et sections de la nomenclature statistique
Quantidades em toneladas <i>Quantités en tonnes</i>		Valores em contos <i>Valeurs en 1.000 «escudos»</i>		
Dezembro <i>Décembre</i>	Janeiro a Dezembro <i>Janvier- Décembre</i>	Dezembro <i>Décembre</i>	Janeiro a Dezembro <i>Janvier- Décembre</i>	
6	7	8	9	10
5.824	29.692	3.471	21.518	TOTAL GÉNÉRAL.
..	I. Animaux vivants.
5.712	28.775	2.346	12.740	II. Matières premières.
..	8	..	78	I. D'origine animale.
270	444	272	636	II. D'origine végétale.
5.442	28.323	2.074	11.948	III. D'origine minérale.
..	IV. Métaux.
..	o	..	78	V. Produits chimiques.
..	VI. Diverses.
I	4	5	341	III. Fils, tissus, feutres et leurs ou- vrages.
..	o	..	49	I. En laine.
..	II. En soie.
1	1	5	198	III. En coton.
..	IV. En lin et similaires.
..	V. Mélangés.
..	3	..	94	VI. Divers.
34	70	239	607	IV. Substances alimentaires.
12	38	72	257	I. Boissons.
10	10	35	35	II. Farineux.
6	11	83	180	III. Produits de la pêche.
6	11	49	135	IV. Diverses.
13	33	308	929	V. Appareils, instruments, machi- nes, etc.; bateaux et vehi- cules.
..	9	..	370	I. Appareils, instruments, machi- nes et ustensiles.
13	24	308	559	II. Bateaux et véhicules.
64	810	573	6.801	VI. Manufactures diverses.
..	o	..	o	I. Ouvrages en matières animales.
..	o	..	12	II. Ouvrages en matières végétales.
..	1	..	5	III. Ouvrages en matières minérales.
64	797	260	4.647	IV. Ouvrages en métaux.
..	2	..	96	V. Papier et ouvrages de typogra- phie, etc.
..	o	..	5	VI. Armes et munitions.
o	[10	313	2.136	VII. Diverses.
3.494	51.498	2.283	34.841	1946.
5.708	51.619	3.354	35.017	1945.

10. — Comércio especial pelas principais alfândegas
Commerce spécial effectué par les douanes plus importantes

Quantidades em toneladas—Quantités en tonnes—Valores em contos—Valeurs en 1.000 «escudos»

1947 — JANEIRO A DEZEMBRO — JANVIER—DÉCEMBRE

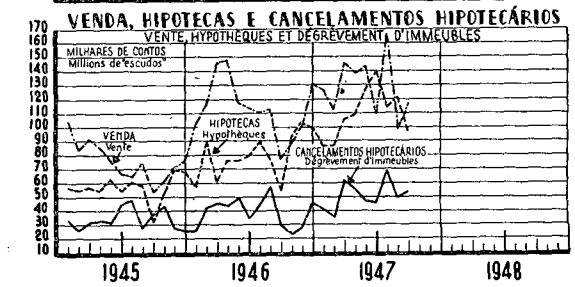
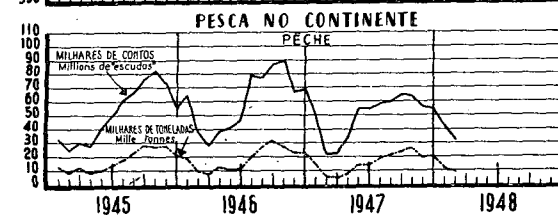
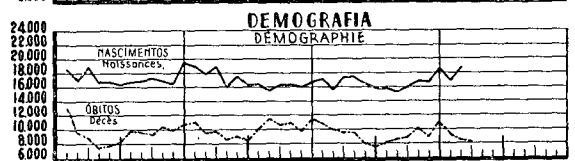
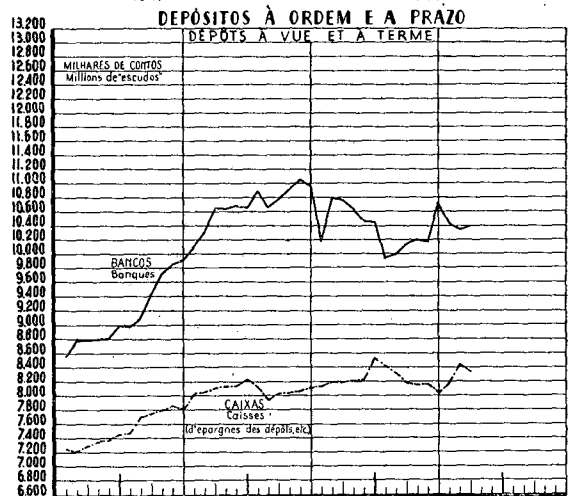
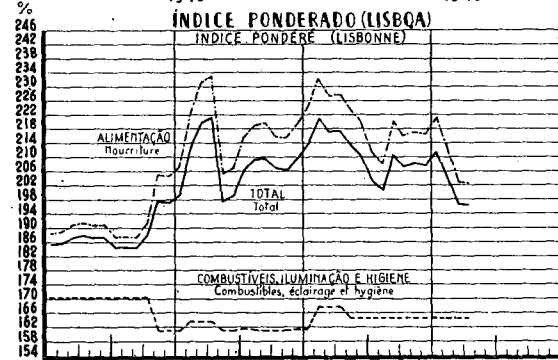
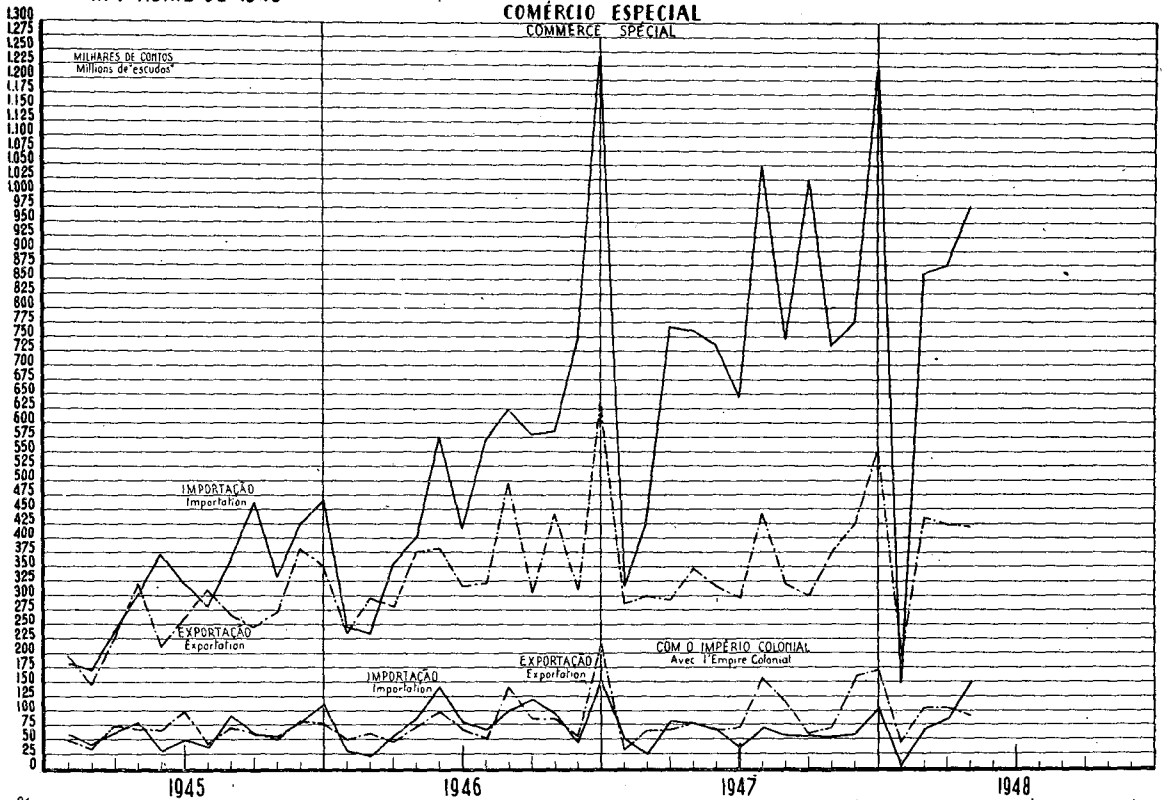
GUINÉ

Classes da nomenclatura estatística Classes de la nomenclature statistique	Importação Importation		Exportação Exportation		Importação Importation		Exportação Exportation		Importação Importation		Exportação Exportation	
	Quantidades Quantités	Valores Valeurs	Quantidades Quantités	Valores Valeurs	Quantidades Quantités	Valores Valeurs	Quantidades Quantités	Valores Valeurs	Quantidades Quantités	Valores Valeurs	Quantidades Quantités	Valores Valeurs
1	2	3	4	5	6	7	8	9	10	11	12	13
Total . .	12.072	137.173	36.471	76.103	103	1.758	3.984	6.245	107	6.372	22.907	35.124
I	o	1	3	17	1	2
II	6.833	13.380	34.623	74.245	12	78	3.376	6.179	13	57	22.903	34.930
III	1.014	76.874	4	403	6	52	50	4.853	o	2
IV	1.854	13.502	1.822	4.486	52	414	2	9	8	171	o	13
V	390	9.978	10	216	2	85	o	5	16	275	3	175
VI	1.981	23.438	13	135	33	778	20	1.016	o	2

1947 — JANEIRO A DEZEMBRO — JANVIER—DÉCEMBRE

ANGOLA

Classes da nomenclatura estatística Classes de la nomenclature statistique	Importação Importation		Exportação Exportation		Importação Importation		Exportação Exportation		Importação Importation		Exportação Exportation		Importação Importation		Exportação Exportation	
	Quantidades Quantités	Valores Valeurs	Quantidades Quantités	Valores Valeurs	Quantidades Quantités	Valores Valeurs	Quantidades Quantités	Valores Valeurs	Quantidades Quantités	Valores Valeurs	Quantidades Quantités	Valores Valeurs	Quantidades Quantités	Valores Valeurs	Quantidades Quantités	Valores Valeurs
1	2	3	4	5	6	7	8	9	10	11	12	13	14	15	16	17
Total . .	374	4.019	4.088	11.282	390	15.156	15.686	28.226	1.934	17.284	8.065	9.718	1.092	9.501	o	161.218
I	3	42	o	1	o	..
II	190	303	2.199	380	225	454	343	388	1.043	2.256	7.967	9.352	931	1.247	o	161.212
III	56	2.499	80	8.850	o	1	82	4.745	73	5.474
IV	110	693	1.889	1.902	5	99	15.339	27.283	479	4.117	74	348	52	1.049
V	6	118	o	o	11	537	o	4	116	3.410	3	324	o	6
VI	12	406	o	o	69	5.216	o	4	211	2.714	24	17	33	1.407
Total . .	723	7.985	12.851	18.488	42.922	290.524	136.520	259.736	59.076	472.805	87.110	290.654	6.795	55.937	6.362	28.916
I	3	36	286	691	o	2	o	2	8	380	700	1.671
II	153	338	12.428	16.009	26.567	33.521	28.529	72.968	35.033	50.275	31.552	121.258	3.310	7.007	477	3.954
III	43	2.033	2.910	99.373	31	45	2.591	131.550	8	133	187	12.790	o	3
IV	332	3.137	423	3.475	6.867	45.970	107.495	182.696	12.684	89.471	55.128	165.540	1.923	15.828	5.181	23.194
V	35	994	o	3	3.045	65.353	48	506	3.853	113.854	4	197	290	6.924	o	1
VI	160	1.483	o	1	3.530	46.271	159	2.830	4.915	96.653	418	3.524	1.077	13.008	4	93
Total . .	1.092	10.352	8.724	41.100	364	2.113	3.769	10.645	1.643	15.665	17.068	84.727	765	9.854	2.783	6.466
I
II	497	704	2.472	8.787	154	330	628	1.320	3.158	11.857	242	378	2.735	6.326
III	99	4.883	4	279	124	4.553	105	5.570
IV	347	2.125	6.251	37.233	102	859	3.769	10.645	564	3.460	13.910	72.864	306	2.276	44	116
V	73	1.675	1	80	8	216	160	3.764	o	5	14	335
VI	76	965	96	429	167	2.558	o	1	98	1.295	4	24



IMPÉRIO COLONIAL
EMPIRE COLONIAL
COMÉRCIO ESPECIAL
COMMERCE SPÉCIAL

MILHARES DE CONTOS
MILLIONS DE "ESCUDOS"

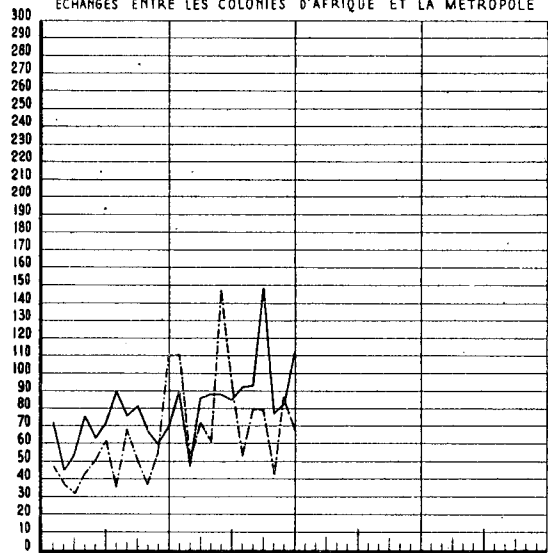
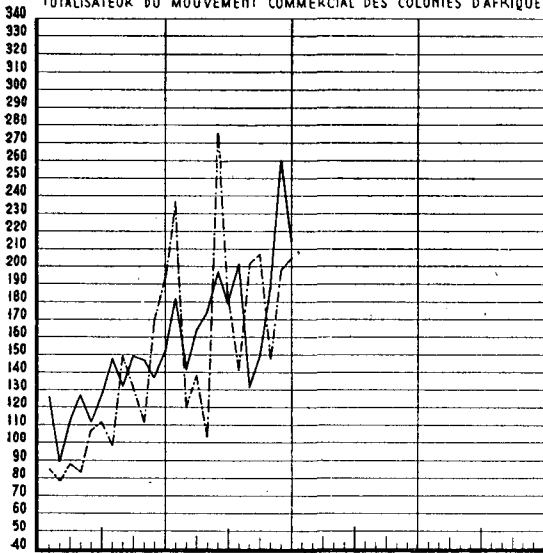
— IMPORTAÇÃO - IMPORTATION
- - - EXPORTAÇÃO - EXPORTATION

SOMATÓRIO DO MOVIMENTO COMERCIAL DAS
COLÓNIAS DE ÁFRICA

MOVIMENTO COMERCIAL DAS COLÓNIAS DE ÁFRICA
COM A METRÓPOLE

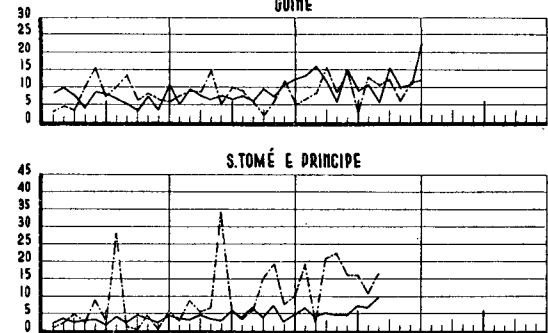
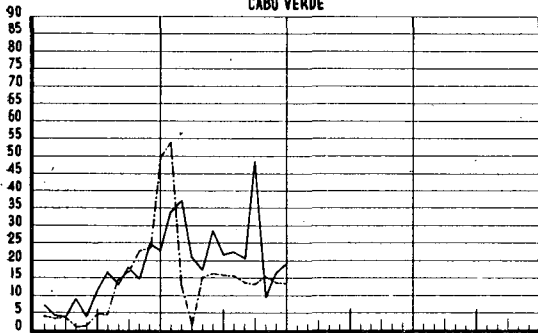
TOTALISATEUR DU MOUVEMENT COMMERCIAL DES COLONIES D'AFRIQUE

ECHANGES ENTRE LES COLONIES D'AFRIQUE ET LA MÉTROPOLE



CABO VERDE

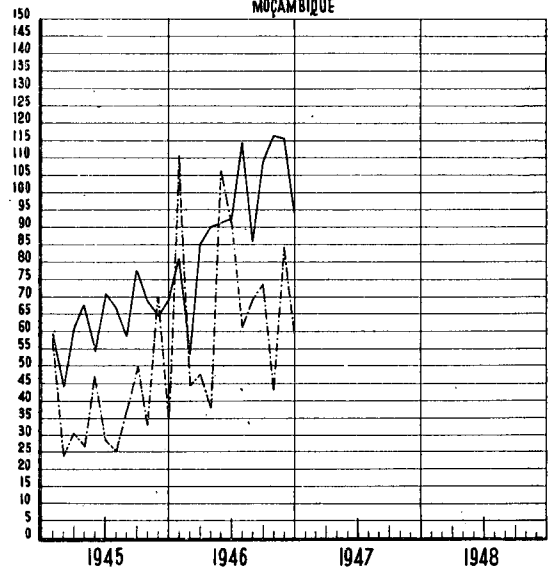
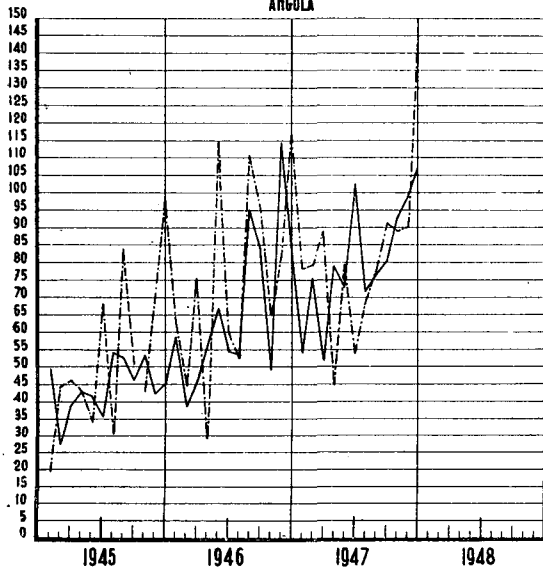
GUINÉ



S. TOMÉ E PRÍNCIPE

ANGOLA

MOÇAMBIQUE



1945 1946 1947 1948

1945 1946 1947 1948

