PORTUGAL

INSTITUTO NACIONAL DE ESTATÍSTICA

VIII RECENSEAMENTO GERAL DA POPULAÇÃO

no continente e ilhas adjacentes em 12 de Dezembro de 1940

Volume V

DISTRITO DE BRAGANÇA

IMPRENSA NACIONAL DE LISBOA :: 1943

PORTUGAL

INSTITUTO NACIONAL DE ESTATÍSTICA

VIII RECENSEAMENTO GERAL DA POPULAÇÃO

no continente e ilhas adjacentes em 12 de Dezembro de 1940

Volume V

DISTRITO DE BRAGANÇA

IMPRENSA NACIONAL DE LISBOA :: 1943

O VIII Recenseamento Geral da População Portuguesa foi mandado efectuar pelo decreto-lei n.º 29:750, de 14 de Julho de 1939, e abrangeu, nos termos do mesmo decreto-lei, o continente e ilhas adjacentes, o Império Colonial e os principais núcleos de população portuguesa no estrangeiro.

Por disposição do decreto n.º 30:110, de 6 de Dezembro de 1939, efectuou-se no continente e ilhas às 0 horas de 12 de Dezembro de 1940.

A publicação oficial dos resultados do VIII Recenseamento Geral da População no continente e ilhas compreende:

a) *Um volume geral para Portugal (continente e ilhas), contendo todos os elementos apurados por províncias, distritos e concelhos;*

b) *Volumes distritais, contendo cada um todos os elementos apurados, relativos ao distrito considerado, por concelhos, freguesias e lugares;*

c) *Um* Relatório *sôbre os elementos apurados;*

d) *Uma* Memória descritiva *dos trabalhos.*

Plano

Conceitos.

Resumo descritivo.

Quadros de publicação:

1.ª parte:

1. — Prédios, fogos, famílias, convivências, população residente segundo o sexo, indicando a temporàriamente ausente, e população presente segundo o sexo, o estado civil, a instrução e a religião, por concelhos.

2. — Prédios, fogos, famílias, convivências, população residente segundo o sexo, indicando a temporàriamente ausente, e população presente segundo o sexo, o estado civil, a instrução e a religião, por freguesias.

3. — Fogos e população presente segundo o sexo, por lugares.

4. — Prédios segundo a sua natureza e o número de andares; fogos segundo o número de divisões, por concelhos.

5. — Famílias segundo o número de pessoas, por concelhos.

6. — Convivências segundo a sua natureza e o número de pessoas, por concelhos.

7. — Portugueses segundo a nacionalidade, a naturalidade e a residência habitual; e estrangeiros segundo a residência habitual, por concelhos e sexos.

8. — Casais segundo a duração dos casamentos respectivos e o número de filhos vivos, por concelhos.

9. — Mulheres casadas segundo as idades, a duração dos casamentos respectivos e o número de filhos havidos dêstes, por concelhos.

10. — Estrangeiros segundo o tempo de permanência e a nacionalidade, por concelhos e sexos.

11. — Estrangeiros segundo as idades e o estado civil, por nacionalidades e sexos, no distrito.

12. — Estrangeiros segundo o estado civil, o meio de vida e a religião, por nacionalidades e sexos, no distrito.

13. — Estrangeiros maiores de 10 anos segundo a instrução e a categoria de actividade, por nacionalidades e sexos, no distrito.

14. — Cegos segundo as idades, a instrução e o meio de vida, indicando os que o eram de nascença, por concelhos e sexos.

15. — Surdos-mudos segundo as idades, a instrução e o meio de vida, indicando os que o eram de nascença, por concelhos e sexos.

16. — Alienados segundo as idades, a instrução e o meio de vida, indicando os que o eram de nascença, por concelhos e sexos.

2.ª parte:

17. — População presente de 0 a 6 anos segundo as idades (ano por ano) e o sexo, por concelhos.

18. — População presente de 7 a 13 anos segundo as idades (ano por ano) e o sexo, indicando o total dos que sabiam ler, os que freqüentavam ou possuíam instrução primária e os que freqüentavam instrução secundária, por concelhos.

19. — População presente de 14 a 19 anos segundo as idades (ano por ano), o estado civil e o sexo, indicando o total dos que sabiam ler, os que freqüentavam ou possuíam o ensino primário e secundário e os que freqüentavam o ensino superior, por concelhos.

20. — População presente de 20 e mais anos segundo as idades (ano por ano), o estado civil e o sexo, indicando o total dos que sabiam ler e os que freqüentavam ou possuíam os vários graus de ensino, no distrito.

21. — População presente de 20 e mais anos segundo as idades (ano por ano), o estado civil e o sexo, indicando o total dos que sabiam ler e os que freqüentavam ou possuíam os vários graus de ensino, por concelhos.

22. — Órfãos menores de 10 anos segundo a espécie de orfandade, o meio de vida e o sexo, por concelhos.

3.ª PARTE:

23. — População activa segundo as idades, o número de chefes de família e as pessoas a cargo dêles; populações desempregada, inválida e inactiva, por concelhos e sexos.

24. — População activa, por profissões e sexos, no distrito.

25. — População activa nas profissões exercidas por 20 e mais pessoas de cada sexo segundo a instrução, as idades, o número de chefes de família, as pessoas a cargo dêles e o sexo, no distrito.

26. — População activa nas profissões exercidas por 100 e mais pessoas de cada sexo segundo as classes de actividade e o sexo, no distrito.

27. — População activa segundo as idades e o sexo, por ramos de actividade e situações na profissão, no distrito.

28. — População activa agrícola segundo a instrução, as idades, o número de chefes de família, as pessoas a cargo dêles e o sexo, por profissões e situações na profissão, no distrito.

29. — População activa agrícola segundo a instrução, as idades, o número de chefes de família, as pessoas a cargo dêles e o sexo, por profissões e situações na profissão, nos concelhos.

30. — População desempregada segundo o tempo de desemprêgo, as idades, o número de chefes de família, as pessoas a cargo dêles e o sexo, por concelhos.

31. — População desempregada, por profissões e sexos, indicando os chefes de família e as pessoas a cargo dêles, no distrito.

32. — População desempregada, por classes de actividade e sexos, no distrito.

33. — População inválida segundo o motivo da invalidez, as idades, o número de chefes de família, as pessoas a cargo dêles e o sexo, por concelhos.

34. — População inválida, por profissões e sexos, indicando os chefes de família e as pessoas a cargo dêles, no distrito.

35. — População inválida, por classes de actividade e sexos, no distrito.

36. — População inactiva segundo as idades, o número de chefes de família, as pessoas a cargo dêles e o sexo, por concelhos.

37. — População presente segundo o meio de vida, as idades, a instrução e o sexo, por concelhos.

TRADUÇÃO DAS DESIGNAÇÕES DOS QUADROS E DO TEXTO.

ÍNDICES.

Conceitos

Andar. — Cada plano habitável de um prédio, qualquer que fôsse a sua relação com o nivel de terreno em que o prédio se encontrasse edificado.

Ausente. — A pessoa que, fazendo parte da família ou convivência, não estava presente na habitação respectiva às 0 horas do dia 12 de Dezembro de 1940 nem a ela tivesse chegado até às 12 horas do mesmo dia.

Chefe de família. — O membro de família que tinha a seu cargo a responsabilidade da manutenção dos restantes, a não ser nos casos especiais em que as circunstâncias impuseram outro critério.

Condição não profissional. — Condição ou ocupação susceptível de proveito económico imediato que não constituísse pròpriamente uma profissão individual.

Para efeito do ramo de actividade a condição não profissional foi equiparada à profissão.

Convivência. — Todo o agrupamento de pessoas que se encontravam vivendo na mesma habitação por qualquer motivo que não fôsse o da vida de família.

Desempregado. — A pessoa maior de 10 anos que já exercera uma profissão e procurava empregar-se novamente, estando em condições físicas de o poder fazer.

Divisão. — O compartimento interior de um fogo que pudèsse ser destinado a habitação ou utilização comum pelas pessoas que faziam parte da família ou da convivência a que o fogo dissesse respeito.

Ensino primário. — Compreende os ensinos infantil e primário elementar.

Ensino secundário. — Compreende os ensinos liceal, técnico elementar, técnico complementar e artísticos.

Ensino superior. — Compreende todos os ensinos que exigiam o ensino secundário como condição de acesso.

Família. — O grupo de pessoas unidas por parentesco legítimo ou ilegítimo que residiam na mesma habitação e cujas refeições fôssem normalmente preparadas e tomadas em comum ou a pessoa que residia sem quaisquer parentes em habitação separada.

Em ambos os casos consideraram-se como fazendo parte da família as pessoas que residiam com ela e cuja alimentação estivesse a cargo da mesma família.

Fogo. O prédio ou a parte de prédio destinados à habitação de uma só família ou convivência.

Habitação (para efeito dos conceitos de família ou de convivência). — O fogo, o grupo de fogos, a parte de um fogo ou qualquer outra instalação que servisse para êsse fim, incluindo as embarcações de qualquer natureza.

Idade. — O número de anos completos decorridos desde o momento do nascimento do recenseado até às 0 horas do dia 12 de Dezembro de 1940.

Inválido. — A pessoa maior de 10 anos permanente e totalmente inválida para o trabalho.

Meio de vida. — O meio por que o recenseado provia normal e principalmente à sua subsistência e à das pessoas a seu cargo.

Foram 10 os meios de vida considerados, a saber:

A cargo do chefe de família. — Quando o recenseado vivesse principalmente a cargo do chefe da família a que pertencia e com a qual residisse habitualmente.

A cargo de outras pessoas. — Quando o recenseado vivesse principalmente de subsídios certos e periódicos, dados por uma ou mais pessoas, não sendo nenhuma delas o chefe da família a que pertencia e com a qual residisse habitualmente.

Assistência. — Quando o recenseado estivesse internado em algum estabelecimento de assistência pública ou particular, ou vivesse principalmente de um subsídio certo e periódico concedido por uma instituïção de assistência pública ou particular.

Esmolas. — Quando o recenseado vivesse principalmente de esmolas ou subsídios variáveis e eventuais dados por diferentes pessoas, quer fôssem ou não recebidos na via pública.

Pensão de acidente de trabalho. — Quando o recenseado vivesse principalmente de uma pensão de acidente de trabalho.

Pensão de aposentação. — Quando o recenseado vivesse principalmente de uma pensão de aposentação.

Pensão de invalidez. — Quando o recenseado vivesse principalmente de uma pensão de invalidez.

Pensão de reforma. — Quando o recenseado vivesse principalmente de uma pensão de reforma.

Rendimentos próprios. — Quando o recenseado vivesse de rendimentos próprios, qualquer que fôsse a sua importância, natureza ou proveniência.

Trabalho. — Quando o recenseado vivesse principalmente do seu trabalho.

Moradia. — O prédio que se destinava ùnicamente a habitação do seu proprietário ou de um único inquilino ou ocupante, ou cumulativamente a instalações relativas à actividade dos mesmos.

Pessoa sem habitação. — A pessoa que se encontrava na via pública às 0 horas do dia 12 de Dezembro de 1940 e que não tinha habitação.

População activa. — O conjunto das pessoas maiores de 10 anos que exerciam uma actividade, ou tinham uma condição, susceptível de proveito económico imediato.

População activa agrícola. — O conjunto das pessoas maiores de 10 anos que se ocupavam na agricultura ou na pecuária.

População desempregada. — O conjunto das pessoas desempregadas.

População embarcada. — O conjunto das pessoas que às 0 horas do dia 12 de Dezembro de 1940 se encontravam a bordo de embarcações portuguesas ancoradas nos portos (do distrito) ou que, estando em viagem, tivessem nos mesmos portos a sua base de armamento.

População inactiva. — O conjunto das pessoas maiores de 10 anos que não tinham qualquer situação susceptível de proveito económico imediato e não fôssem desempregadas ou inválidas.

População inválida. — O conjunto das pessoas inválidas.

População presente. — O conjunto das pessoas que se encontravam presentes em cada localidade às 0 horas do dia 12 de Dezembro de 1940 ou que, não tendo sido dadas como presentes a essa hora em nenhuma outra, lá chegaram até às 12 horas do mesmo dia.

População residente. — O conjunto das pessoas que tinham a sua residência habitual em cada área considerada.

Prédio. — Toda a construção permanente que pudesse ser destinada a habitação, alojamento ou abrigo de pessoas.

Prédio de inquilinos. — O prédio que se destinava a habitação de dois ou mais inquilinos ou ocupantes.

Profissão individual. — O ofício ou mester que era ou tinha sido (no caso de invalidez ou desemprêgo) directa e pessoalmente exercido pelo recenseado.

Foram 476 as profissões consideradas, que se repartem por 14 grupos. As designações profissionais incluídas em cada profissão são indicadas no *Relatório* e constituem objecto de uma *Separata*. O seu número total é de 2.355.

Quando o recenseado exercia mais de uma profissão, devia indicar aquela em que êle recebia maior salário, ordenado ou lucro.

Ramo de actividade. — O serviço do Estado, o corpo administrativo, o organismo público ou particular ou a natureza do estabelecimento ou serviço particular em que o recenseado exercia ou tinha exercido (no caso de invalidez ou desemprêgo) a sua profissão individual.

Foram 109 os ramos de actividade considerados, que se agrupam em 26 classes e 8 categorias.

A lista dos ramos de actividade considerados, assim como as actividades compreendidas em cada ramo, são indicadas no *Relatório* e constam da mesma *Separata* organizada para as profissões.

Residência habitual. — A localidade em que o recenseado habitasse a maior parte do ano ou:

a) Em que estivessem situados os quartéis, fortes, esquadras, postos ou bases dos navios de cuja guarnição o recenseado fizesse parte, no caso de êle ser militar de profissão;

b) Em que habitasse a maior parte do ano a família do recenseado, no caso de êle se encontrar separado da mesma, por motivo transitório de serviço militar, de tratamento ou de prisão até 5 anos, ou ainda, sendo menor de 21 anos, não fôsse casado nem emancipado.

Situação na profissão. — A situação em que o recenseado desempenhava ou tinha desempenhado (no caso de invalidez ou desemprêgo) a profissão individual respectiva.

Foram 13 as situações consideradas, a saber:

Assalariado. — Entendendo-se como tal o recenseado que trabalhava por conta de uma entidade pública ou particular, recebendo a sua remuneração à semana ou ao dia.

Assoldadado ao ano. — Entendendo-se como tal o recenseado que trabalhava na agricultura por conta de uma entidade pública ou particular, recebendo a sua remuneração ao ano.

Empregado. — Entendendo-se como tal o recenseado que trabalhava por conta de uma pessoa ou entidade particular, recebendo a sua remuneração ao mês.

Funcionário. — Entendendo-se como tal o recenseado que desempenhava quaisquer funções civis ou militares por conta do Estado ou dos corpos administrativos, recebendo a sua remuneração ao mês.

Isolado. — Entendendo-se como tal o recenseado que fôsse comerciante ou industrial e não tivesse habitualmente pessoas a trabalhar por sua conta ou o que, exercendo uma profissão liberal, não tivesse habitualmente mais de 4 pessoas a trabalhar por sua conta.

Isolado parceiro. — Entendendo-se como tal o recenseado que fôsse parceiro de qualquer exploração de carácter agrícola, mas não tivesse habitualmente pessoas a trabalhar por sua conta.

Isolado proprietário. — Entendendo-se como tal o recenseado que fôsse dono de qualquer exploração de carácter agrícola, mas não tivesse habitualmente pessoas a trabalhar por sua conta.

Isolado rendeiro. — Entendendo-se como tal o recenseado que fôsse rendeiro de qualquer exploração de carácter agrícola, mas não tivesse habitualmente pessoas a trabalhar por sua conta.

Patrão. — Entendendo-se como tal o recenseado que fôsse comerciante ou industrial e tivesse habitualmente pessoas a trabalhar por sua conta ou o que, exercendo uma profissão liberal, tivesse 5 ou mais pessoas a trabalhar por sua conta.

Patrão parceiro. — Entendendo-se como tal o recenseado que fôsse parceiro de uma exploração de carácter agrícola e tivesse habitualmente pessoas a trabalhar por sua conta.

Patrão proprietário. — Entendendo-se como tal o recenseado que fôsse dono de qualquer exploração de carácter agrícola e tivesse habitualmente pessoas a trabalhar por sua conta.

Patrão rendeiro. — Entendendo-se como tal o recenseado que fôsse rendeiro de qualquer exploração de carácter agrícola e tivesse habitualmente pessoas a trabalhar por sua conta.

Pessoa de família. — Entendendo-se como tal o recenseado que ajudasse no seu trabalho o chefe da família a que pertencia ou com a qual residisse habitualmente, sem receber qualquer remuneração em dinheiro.

Viandante. — A pessoa que se encontrava na via pública às 0 horas do dia 12 de Dezembro de 1940 e que, tendo habitação, não pudesse regressar a esta antes das 12 horas do mesmo dia.

*

Os principais dêstes conceitos foram devidamente explicados e desenvolvidos nas *Instruções para a realização do Inventário de Prédio e Fogos* e nas *Instruções para a realização do Recenseamento Geral da População no Continente e Ilhas.*

São além disso objecto de um capítulo próprio na *Memória Descritiva.*

Convenções

V = Varões.

F = Fêmeas.

VF = Total de varões e fêmeas.

. . = Valor nulo.

o = Valor inferior à unidade indicada.

× = Valor ignorado.

n = Valor não apurado.

◇ = Sinaliza o lugar que pertença a mais de uma freguesia.

Quando um número representativo de um total fôr superior à soma das parcelas respectivas, a diferença deve atribuir-se a valores ignorados ou mal definidos, não indicados.

Resumo descritivo

Divisão administrativa.- O distrito de Bragança é um dos 18 distritos do continente e confina ao Norte e a Leste com a Espanha, ao Sul com os distritos da Guarda e de Viseu e a Oeste com o distrito de Vila Real.

Os 12 concelhos dêste distrito pertencem à província de Trás-os-Montes e Alto Douro. Dividiam-se em 296 freguesias com 641 lugares.

Superfície. — O distrito de Bragança tem 6.545,63 quilómetros quadrados de superfície (*Instituto Geográfico e Cadastral*), sendo a superfície dos concelhos:

	Km²
Bragança	1.129,08
Mogadouro	755,83
Vinhais	703,28
Macedo de Cavaleiros	696,08
Mirandela	674,08
Miranda do Douro	484,08
Tôrre de Moncorvo	478,44
Vimioso	473,92
Alfândega da Fé	311,44
Freixo de Espada-à-Cinta	290,36
Carrazeda de Anciães	282,28
Vila Flor	266,76

Prédios. — Existiam no distrito 74.046 prédios.

Prédios segundo a sua natureza

Natureza dos prédios	Números absolutos	Percentagens
Total de prédios	**74.046**	**100**
Moradias	53.326	72
Instalações agrícolas	12.564	17
Culto	940	1,3
De inquilinos	817	1,1
Outras	6.399	8,6

Prédios segundo o número de andares

Número de andares por prédio	Números absolutos	Percentagens
Total de prédios	**74.046**	**100**
Prédios com um andar	47.953	64,8
Prédios com dois e mais andares	26.093	35,2

Fogos. — Foram inventariados 55.498 fogos.

Fogos segundo o número de divisões

Número de divisões por fogo	Números absolutos	Percentagens
Total de fogos	**55.498**	**100**
Com uma divisão	5.000	9
Com duas divisões	12.242	22,1
Com três e quatro divisões	19.646	35,4
Com cinco a sete divisões	12.734	22,9
Com oito a doze divisões	4.727	8,5
Com treze e mais divisões	1.149	2,1

Famílias. — Foram recenseadas 49.847 famílias.

Famílias segundo o número de pessoas

Número de pessoas por família	Números absolutos	Percentagens
Total de famílias	**49.847**	**100**
Com uma pessoa	4.873	9,8
Com duas pessoas	7.498	15
Com três pessoas	8.575	17,2
Com quatro pessoas	8.297	16,6
Com cinco pessoas	7.118	14,3
Com seis pessoas	5.219	10,5
Com sete pessoas	3.664	7,4
Com oito pessoas	2.151	4,3
Com nove pessoas	1.333	2,7
Com dez pessoas	617	1,2
Com onze e mais pessoas	502	1

O número médio de pessoas por família era representado por 4,3.

Convivências. — As convivências eram 93.

Configuração das convivências

Natureza das convivências	Número	Número de pessoas	Número médio de pessoas
Total	**93**	**1.954**	**21**
Hotéis	27	304	11,3
Quartéis	12	401	33,4
Prisões	11	259	23,5
Hospitais	7	96	13,7
Colégios	5	366	73,2
Asilos	4	173	43,3
Grupos de pessoas sem habitação	2	48	24
Outras	25	307	12,3

Quanto a estes números deve notar-se que se trata de pessoas presentes em cada convivência no momento do recenseamento.

População presente. — No momento do recenseamento encontravam-se no distrito de Bragança 213.233 pessoas. A população do distrito segundo os diversos censos variou nas condições seguintes:

População presente, variação e densidade nos vários censos

Censos	População presente	Variação	Densidade
1864	158.909	–	26
1878	168.651	9.742	25
1890	179.678	11.027	26,9
1900	185.162	5.484	28,4
1911	192.024	6.862	29,5
1920	170.302	— 21.722	26,2
1930	185.164	14.862	28,3
1940	213.233	28.069	32,6

Observação. — As densidades relativas aos censos anteriores são as indicadas nas publicações respectivas.

Em 1940 a população distribuía-se assim pelos 12 concelhos:

População presente e densidade por concelhos

Concelhos	População presente	Densidade
1. Alfândega da Fé	9.866	31,7
2. Bragança	34.468	30,5
3. Carrazeda de Anciães	14.639	51,9
4. Freixo de Espada-à-Cinta	7.459	25,7
5. Macedo de Cavaleiros	22.756	32,7
6. Miranda do Douro	12.530	25,9
7. Mirandela	27.348	40,6
8. Mogadouro	18.661	24,7
9. Tôrre de Moncorvo	18.570	38,8
10. Vila Flor	11.343	42,5
11. Vimioso	12.516	26,4
12. Vinhais	23.077	32,8

População residente. — Residiam nos diversos concelhos do distrito 213.679 pessoas, das quais 1.617 estavam ausentes. A população não residente nos diversos concelhos do distrito perfazia o total de 1.171 pessoas.

Religião. — 211.909 pessoas, constituindo 99,4 por cento da população, indicaram seguir a religião católica. Foram 41.857 os filhos de pais católicos, menores de 8 anos, incluídos no número total dos católicos, representando em relação a êle uma percentagem de 19,8.

Nacionalidade. — No total da população presente havia 212.985 portugueses e 248 estrangeiros.

Quanto à naturalidade os portugueses repartiam-se:

Portugueses segundo a naturalidade

Naturalidade	Números absolutos	Percentagens
Total	**212.985**	**100**
Do mesmo concelho	195.342	91,7
De outro concelho do mesmo distrito	8.651	4,1
De outro distrito do continente e ilhas	6.081	2,8
De outras naturalidades	780	0,4

A população estrangeira era constituída por 146 brasileiros, 75 espanhóis, 8 franceses, 5 ingleses, 3 argentinos, 3 finlandeses, 2 italianos, 1 alemão, 1 belga, 1 chileno e 3 de outras nacionalidades não discriminadas ou ignoradas.

Sexo. — A população presente dividia-se em 106.373 varões e 106.860 fêmeas.

A proporção era portanto de 1.005 fêmeas por 1.000 varões.

Sexos e número de fêmeas por 1.000 varões nos vários censos

Censos	V	F	Número de fêmeas por 1.000 varões
1864	80.473	78.436	975
1878	84.191	84.460	1.003
1890	89.949	89.729	998
1900	91.716	93.446	1.019
1911	94.655	97.369	1.029
1920	83.009	87.293	1.052
1930	91.656	93.508	1.020
1940	106.373	106.860	1.005

Merece referência especial a posição relativa dos sexos neste distrito. Com efeito é o distrito de Bragança aquele que apresenta menor diferença entre o número de varões e o de fêmeas. O recenseamento de 1930, ao contrário dos censos anteriores, acusou já tendência para o aumento da masculinidade, tendência que se revela igualmente no facto de as idades até aos 40 anos apresentarem de modo geral maior número de varões que de fêmeas. O facto de a idade de mais intensa masculinidade em 1940 ser a de 28 anos, com 854 fêmeas por 1.000 varões, é igualmente para salientar.

Estado civil. — A população do distrito de Bragança compunha-se de 131.328 solteiros, 69.372 casados, 30 separados judicialmente, 167 divorciados e 12.336 viúvos.

Dos solteiros 68.065 eram varões e 63.263 eram fêmeas. Nuns e noutros há respectivamente a deduzir 44.670 varões menores de 18 anos e 38.731 fêmeas menores de 16 anos, que nas condições normais não podiam contrair matrimónio.

As condições em que se combinava o estado civil e o sexo no recenseamento de 1940 e nos anteriores exprimem-se nas percentagens do quadro:

Censos	Solteiros		Casados		Separados judicialmente		Divorciados		Viúvos	
	V	F	V	F	V	F	V	F	V	F
1864	66,5	62,9	28,9	28,9	n	n	..	..	4,6	8,2
1878	65	61,9	30,6	29,9	n	n	..	..	4,4	8,2
1890	64,7	61,5	30,6	30,4	n	n	..	..	4,7	8,1
1900	64,4	61,1	31	30,7	0,04	0,03	..	..	4,5	8,1
1911	64,1	60,4	31,3	31,5	0,04	0,03	0,03	0,03	4,5	8
1920	63,9	60,3	31,2	31	0,03	0,03	0,1	0,1	4,7	8,5
1930	62,6	59,3	32,9	32	0,02	0,03	0,1	0,1	4,3	8,5
1940	64	59,2	32,4	32,6	0,01	0,02	0,07	0,1	3,5	8

Observação. — Não se fez a dedução dos varões menores de 18 anos e das mulheres menores de 16 porque a discriminação de idades feita nos censos anteriores não o permitia.

Casais, mulheres casadas e número de filhos. De 34.896 casais do distrito de Bragança, 28.068, representando 80,4 por cento, tinham filhos vivos. Dêstes tinham:

Casais segundo o número de filhos vivos

Número de filhos por casal	Números absolutos	Percentagens
1 filho	5.299	18,9
2 filhos	5.792	20,6
3 filhos	5.204	18,6
4 filhos	4.137	14,7
5 filhos	3.060	10,9
6 filhos	2.063	7,4
7 filhos	1.298	4,6
8 filhos	671	2,4
9 e mais filhos	544	1,9

O número médio de filhos exprimia-se por 3,4.

Atendendo à duração do casamento, os casais com filhos vivos repartiam-se do modo seguinte:

4.892 com menos de 5 anos, na percentagem de 11,8
5.495 com 5 a 9 anos, na percentagem de 17,3
4.932 com 10 a 14 anos, na percentagem de 15,7
4.688 com 15 a 19 anos, na percentagem de 14,9
11.699 com 20 e mais anos, na percentagem de 37

Não cabe neste resumo a combinação do número de filhos vivos com o tempo de duração dos casamentos respectivos.

Quanto a mulheres casadas as percentagens das que tiveram mais de 2 filhos foram, para cada grupo de idades e tempo de duração de casamento, as seguintes:

Percentagens de mulheres casadas com mais de 2 filhos havidos, segundo a duração do casamento e os grupos de idades, em relação ao número de mulheres casadas que indicaram ter tido filhos, em cada situação considerada.

Idades	Duração do casamento				
	Menos de 5 anos	De 5 a 9 anos	De 10 a 14 anos	De 15 a 19 anos	De 20 e mais anos
De menos de 20 anos	2,2	..	..	..	..
De 20 a 24 anos	5,6	42,9	70,6	..	..
De 25 a 29 anos	11,4	60,3	78,9	72,7	..
De 30 a 34 anos	17,8	67	82,4	89,7	85,7
De 35 a 39 anos	21,9	68,5	84,7	90,2	90,2
De 40 a 44 anos	28,7	55,3	79,4	87,6	92,1
De 45 e mais anos	52,9	55,2	56,8	72	87,6

Instrução. — Em matéria de instrução havia no distrito de Bragança 72.928 pessoas que sabiam ler. 42.597 eram varões e 30.331 eram fêmeas. Para os comparar com a população global é necessário abater a esta os 36.467 menores de 7 anos de idade de ambos os sexos. Nestas condições a taxa de analfabetismo para o distrito era de 55,6.

Distinguindo os sexos, essa taxa era de 48,7 para os varões e de 62,4 para as fêmeas.

Semelhantemente nos três censos anteriores essa taxa foi:

Censos	VF	V	F
1911	77,9	69,9	85,4
1920	75	67,7	81,9
1930	70,6	63,7	77,3
1940	55,6	48,7	62,4

Dos que sabiam ler 21.648 possuíam a instrução primária, 1.063 a secundária e 499 a superior.

A proporção dos sexos entre os que freqüentavam ou possuíam os vários graus de instrução era:

	Varões	Fêmeas
Instrução primária	57,4 %	42,6 %
Instrução secundária	59,7 %	40,3 %
Instrução superior	87,3 %	12,7 %

Idade. — Relativamente à idade a população do distrito de Bragança apresentava-se assim distribuída:

74.585 menores de 15 anos . . 35 %
117.011 pessoas de 15 a 59 anos 54,9 %
20.878 pessoas de 60 e mais anos 9,8 %

A distribuïção verificada em 1930 foi a seguinte:

63.668 menores de 15 anos . . 34,4 %
101.994 pessoas de 15 a 59 anos 55,1 %
18.997 pessoas de 60 e mais anos 10,2 %

Considerando os sexos, é entre os menores de 15 anos que, em 1940, se encontrava maior proporção de varões (51) e entre os maiores de 60 anos que se encontrava maior proporção de fêmeas (55,3).

Populações activa, desempregada, inválida e inactiva. — 139.946 pessoas, ou seja 86,4 por cento da população presente maior de 10 anos, constituíam a população activa.

Os desempregados, inválidos e inactivos representavam respectivamente 1,2 por cento, 1,1 por cento e 11,3 por cento da população considerada.

Tendo em conta os sexos, verificava-se que a percentagem de varões era de 45,5 na população activa, 73,1 na população desempregada, 50,9 na população inválida e 77,8 na população inactiva.

A posição relativa dos sexos nas populações activa e inactiva tem explicação no critério seguido de considerar as mulheres ocupadas em trabalhos domésticos como pessoas activas. As conseqüências dêsse critério avultam particularmente nas idades de 10 a 14 anos.

Sob o ponto de vista das idades a população activa repartia-se do modo seguinte:

Grupos de idades	Números absolutos	Percentagens
De 10 a 14 anos	11.513	8,2
De 15 a 19 anos	16.654	11,9
De 20 a 29 anos	30.770	22
De 30 a 39 anos	26.482	18,9
De 40 a 49 anos	19.935	14,2
De 50 a 59 anos	15.275	10,9
De 60 e mais anos	18.823	13,5

Ramo agrícola. — De entre a população activa 51.548 pessoas ocupavam-se na agricultura.

Neste número compreendiam-se 46.163 varões, que representavam em relação ao total de varões activos do distrito a elevada percentagem de 72,5.

Para cada um dos vários concelhos do distrito as percentagens de varões activos em relação ao total de varões de 10 anos e mais e de varões ocupados na agricultura em relação ao total de varões activos eram:

Concelhos	Varões activos		Varões ocupados na agricultura	
	Números absolutos	Percentagens em relação ao total de varões maiores de 10 anos	Números absolutos	Percentagens em relação aos varões activos
Total	**63.694**	**79,4**	**46.163**	**72,5**
Alfândega da Fé	2.852	79,4	1.962	68,8
Bragança	11.069	80,8	7.412	67
Carrazeda de Anciães	4.289	79,2	3.299	76,9
Freixo de Espada-à-Cinta	2.224	81,4	1.626	73,1
Macedo de Cavaleiros	6.569	77,2	4.651	70,8
Miranda do Douro	3.746	78,7	2.714	72,5
Mirandela	7.655	76	5.409	70,7
Mogadouro	5.926	82,5	4.654	78,5
Tôrre de Moncorvo	5.197	76,7	3.953	76,1
Vila Flor	3.275	81,2	2.610	79,7
Vimioso	3.626	78,2	2.428	67
Vinhais	7.266	82,7	5.445	74,9

Os varões activos ocupados na agricultura que eram chefes de família constituíam 75,4 por cento do total dos varões activos chefes de família do distrito.

O número de pessoas a cargo daqueles atingia por sua vez 76 por cento do número total de pessoas que no distrito estavam a cargo dos chefes de família varões.

Outros ramos de actividade. — A restante população activa do distrito dizia respeito a outros ramos de actividade. Nestes, além dos serviços domésticos e similares, figuravam como mais importantes a construção e reparação de edifícios, a fabricação de outros artigos de vestuário, a fôrça armada e polícia, a fabricação de calçado, as instituïções de educação e ensino, os serviços de administração pública e justiça, o comércio ignorado, o comércio de produtos alimentares e o descasque, moagem e refinação de vegetais, que, no entanto, só ocupavam 7.476 pessoas.

Profissões. — Foram 257 as profissões diferentes apuradas no distrito de Bragança.

Além dos trabalhadores rurais e dos agricultores, os criados, os pastores e guardadores de gado, os comerciantes, os oficiais de sapataria, os carpinteiros, os alfaiates, os pedreiros, os professores de instrução primária e as costureiras não discriminadas constituíam, por ordem decrescente, as profissões mais numerosas do distrito.

Situações na profissão. — As percentagens das principais situações na profissão no ramo agrícola e nos outros ramos de actividade eram respectivamente as seguintes:

	Ramo agrícola	Outros ramos de actividade
Patrões	0,4	13,2
Patrões proprietários	32,1	..
Patrões rendeiros e parceiros	2	..
Isolados	0,1	8,3
Isolados proprietários	13,6	..
Isolados rendeiros e parceiros	2,5	..
Funcionários	0	17,5
Empregados	3,3	32,7
Assalariados	27,2	22
Assoldadados ao ano	2,1	..
Pessoas de família	16,5	6,3

Meio de vida. — O meio de vida, atendendo ao sexo e à idade, apresentava-se assim relativamente a cada situação considerada:

Idades e sexo		Meio de vida								
		Trabalho	A cargo do chefe de família	A cargo de outras pessoas	Assistência	Esmolas	Rendimentos próprios	Pensão de acidente de trabalho	Pensão de reforma	Outros
0 a 9 anos	V	..	98,9	0,2	0,1	..	..	..	..	0,8
	F	..	98,8	0,3	0,2	..	..	..	..	0,7
10 a 24 anos	V	29,9	67,1	0,4	0,1	0,3	0,2	0,1	..	1,9
	F	19,5	77,7	0,5	0,3	0,3	0,2	0,1	..	1,4
25 a 39 anos	V	79,4	15,4	0,4	0,3	0,4	1,9	0,1	..	2,1
	F	25,2	71,2	0,4	0	0,4	0,9	0,1	..	1,7
40 e mais anos	V	83,5	4,9	0,6	0,1	1,2	5,1	0,1	2,5	2
	F	33,4	56,1	1,4	0,1	1,6	4,3	0,3	0,4	2,4

Carta do Distrito de Bragança indicando as densidades por Concelhos

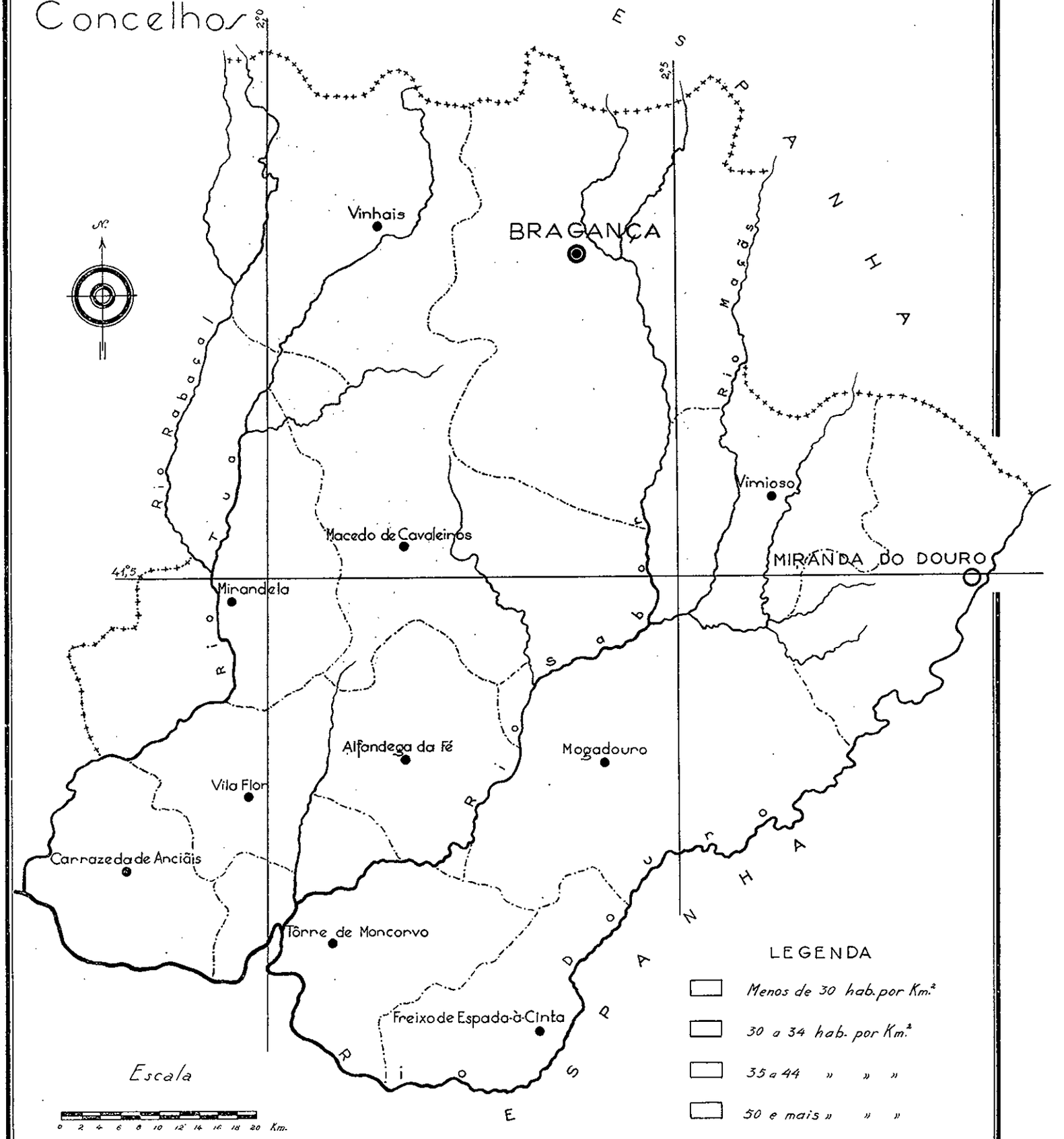

1.ª PARTE

QUADROS

1. — Prédios, fogos, famílias, convivências, população residente segundo o sexo, indicando a temporàriamente ausente, e população presente segundo o sexo, o estado civil, a instrução e a religião, por concelhos.

2. — Prédios, fogos, famílias, convivências, população residente segundo o sexo, indicando a temporàriamente ausente, e população presente segundo o sexo, o estado civil, a instrução e a religião, por freguesias.

3. — Fogos e população presente segundo o sexo, por lugares.

4. — Prédios segundo a sua natureza e o número de andares; fogos segundo o número de divisões, por concelhos.

5. — Famílias segundo o número de pessoas, por concelhos.

6. — Convivências segundo a sua natureza e o número de pessoas, por concelhos.

7. — Portugueses segundo a nacionalidade, a naturalidade e a residência habitual; e estrangeiros segundo a residência habitual, por concelhos e sexos.

8. — Casais segundo a duração dos casamentos respectivos e o número de filhos vivos, por concelhos.

9. — Mulheres casadas segundo as idades, a duração dos casamentos respectivos e o número de filhos havidos dêstes, por concelhos.

10. — Estrangeiros segundo o tempo de permanência e a nacionalidade, por concelhos e sexos.

11. — Estrangeiros segundo as idades e o estado civil, por nacionalidades e sexos, no distrito.

12. — Estrangeiros segundo o estado civil, o meio de vida e a religião, por nacionalidades e sexos, no distrito.

13. — Estrangeiros maiores de 10 anos segundo a instrução e a categoria de actividade, por nacionalidades e sexos, no distrito.

14. — Cegos segundo as idades, a instrução e o meio de vida, indicando os que o eram de nascença, por concelhos e sexos.

15. — Surdos-mudos segundo as idades, a instrução e o meio de vida, indicando os que o eram de nascença, por concelhos e sexos.

16. — Alienados segundo as idades, a instrução e o meio de vida, indicando os que o eram de nascença, por concelhos e sexos.

1.—Prédios, fogos, famílias, convivências, população re
e população presente segundo o sexo, o esta

Número de ordem	Concelhos	Prédios	Fogos	Famílias	Convivências	População residente												
						Total			Temporàriamente ausente			VF	V	F	Solteiros		Casados	
						VF	V	F	VF	V	F				VF	V	VF	V
		1	2	3	4	5	6	7	8	9	10	11	12	13	14	15	16	17
	Total no distrito	74.046	55.498	49.847	93	213.679	106.458	107.221	1.617	912	705	213.233	106.373	106.860	131.328	68.095	69.372	34.476
1	Alfândega da Fé	3.893	2.680	2.336	4	9.963	4.978	4.985	128	70	58	9.866	4.934	4.932	5.939	3.084	3.326	1.654
2	Bragança	9.228	7.917	7.686	20	34.295	17.322	16.973	315	170	145	34.468	17.548	16.920	22.158	11.706	10.337	5.135
3	Carrazeda de Ansiães	6.289	4.549	3.666	5	14.704	7.168	7.536	131	80	51	14.639	7.138	7.501	8.799	4.489	4.910	2.415
4	Freixo de Espada-à-Cinta	2.926	2.082	1.881	2	7.461	3.680	3.781	37	24	13	7.459	3.674	3.785	4.159	2.136	2.814	1.381
5	Macedo de Cavaleiros	8.923	5.942	5.218	8	22.765	11.324	11.441	68	39	29	22.756	11.318	11.438	14.417	7.383	6.981	3.500
6	Miranda do Douro	6.760	3.435	3.046	5	12.584	6.317	6.267	79	54	25	12.530	6.277	6.253	7.332	3.829	4.141	2.213
7	Mirandela	8.564	6.920	6.287	16	27.508	13.639	13.869	272	149	123	27.348	13.569	13.779	17.018	8.740	8.891	4.388
8	Mogadouro	5.546	5.033	4.456	4	18.729	9.504	9.225	118	78	40	18.661	9.459	9.202	10.896	5.777	6.684	3.333
9	Tôrre de Moncorvo	5.987	5.134	4.615	16	18.582	9.017	9.565	121	60	61	18.570	9.022	9.548	10.830	5.442	6.610	3.277
10	Vila Flor	4.135	2.893	2.697	3	11.353	5.587	5.766	65	42	23	11.343	5.566	5.777	6.985	3.555	3.656	1.808
11	Vimioso	4.713	3.471	2.923	4	12.507	6.267	6.240	26	13	13	12.516	6.266	6.250	7.419	3.865	4.339	2.162
12	Vinhais	7.082	5.412	5.036	6	23.228	11.655	11.573	257	133	124	23.077	11.602	11.475	15.376	7.999	6.473	3.210

sidente segundo o sexo, indicando a temporàriamente ausente, do civil, a instrução e a religião, por concelhos

População presente																					Número de ordem
Estado civil						Instrução			Religião												
Separados judicialmente		Divorciados		Viúvos		Sabiam ler			Católica			Outras religiões cristãs			Outras religiões			Sem religião			
VF	V	VF	V	VF	V	VF	V	F	VF	V	Menores de 8 anos	VF	V	Menores de 8 anos	VF	V	Menores de 8 anos	VF	V	Menores de 8 anos	
18	19	20	21	22	23	24	25	26	27	28	29	30	31	32	33	34	35	36	37	38	
30	**13**	**167**	**75**	**12.336**	**3.744**	**73.533**	**42.930**	**30.603**	**211.909**	**105.641**	**41.857**	**113**	**56**	**6**	**20**	**4**	..	**182**	**135**	**15**	
1	..	9	5	591	191	3.660	1.991	1.669	9.832	4.916	2.097	1	..	..	1	..	..	..	..	..	1
6	3	29	18	1.938	626	13.977	8.243	5.734	34.170	17.399	6.062	63	27	5	3	1	..	15	10	3	2
4	2	7	1	919	231	5.809	3.324	2.485	14.520	7.079	2.692	5	3	..	..	..	..	37	22	6	3
..	..	5	2	481	155	2.555	1.450	1.105	7.419	3.656	1.446	4	..	..	4	..	..	14	9	1	4
6	3	28	11	1.324	421	7.397	4.146	3.251	22.704	11.292	4.547	..	..	..	3	..	..	..	..	..	5
1	1	4	4	752	230	3.459	2.460	999	12.444	6.235	2.447	3	..	..	..	..	..	2	2	..	6
4	2	25	12	1.500	427	9.222	5.190	4.032	27.158	13.435	5.674	19	15	..	1	1	..	59	52	2	7
2	..	11	7	1.068	342	5.950	3.632	2.318	18.573	9.409	3.745	8	5	1	2	..	..	7	6	1	8
3	1	20	6	1.107	296	6.589	3.610	2.979	18.511	8.987	3.588	7	4	..	1	1	..	10	9	..	9
..	..	16	5	686	198	3.674	1.943	1.731	11.312	5.542	2.466	..	..	..	1	..	..	..	..	..	10
..	..	5	3	753	236	3.712	2.292	1.420	12.415	6.217	2.573	..	..	..	2	1	..	29	19	..	11
3	1	8	1	1.217	391	7.529	4.649	2.880	22.851	11.474	4.520	3	2	..	2	..	..	9	6	2	12

2.—**Prédios, fogos, famílias, convivências, população re**
e **população presente** segundo o sexo, o es

Número de ordem	Freguesias	Prédios	Fogos	Famílias	Convivências	População residente						População presente					
						Total			Temporàriamente ausente						Solteiros		
						VF	V	F	VF	V	F	VF	V	F	VF	V	F
		1	2	3	4	5	6	7	8	9	10	11	12	13	14	15	16
	Total no distrito	74.046	55.498	49.847	93	213.679	106.458	107.221	1.617	912	705	213.233	106.373	106.860	131.328	68.065	63.263
	Concelho de Alfândega da Fé	3.893	2.680	2.336	4	9.963	4.978	4.985	128	70	58	9.866	4.934	4.932	5.939	3.084	2.855
1	Agrobom (S. Miguel)	132	126	114	..	489	264	225	1	1	..	488	263	225	292	170	122
2	Alfândega da Fé (S. Pedro)	392	355	327	4	1.441	704	737	14	8	6	1.438	704	734	857	435	422
3	Cerejais (S. Paulo)	160	117	102	..	385	197	188	3	2	1	382	195	187	229	123	106
4	Eucízia (S. Paio)	141	138	122	..	505	245	260	..	..	..	505	245	260	302	154	148
5	Ferradosa (Santo Amaro)	280	155	125	..	508	265	243	10	6	4	498	259	239	292	156	136
6	Gebelim (S. Martinho)	252	156	141	..	621	321	300	..	..	..	623	323	300	386	212	174
7	Gouveia (S. Bartolomeu)	169	103	87	..	359	174	185	7	5	2	352	169	183	224	113	111
8	Parada (Santiago)	250	126	91	..	408	199	209	1	1	..	408	199	209	241	115	126
9	Pombal (Santa Marinha)	80	57	46	..	205	109	96	..	..	..	205	109	96	129	70	59
10	Saldonha (S. Martinho)	107	75	67	..	280	147	133	..	..	..	280	147	133	170	94	76
11	Sambade (Nossa Senhora da Assunção)	508	345	284	..	1.179	607	572	..	..	..	1.184	612	572	703	373	330
12	Sendim da Ribeira (Espírito Santo)	182	90	87	..	366	177	189	..	..	..	366	177	189	221	115	106
13	Sendim da Serra (S. Lourenço)	79	62	55	..	219	107	112	..	..	..	225	111	114	136	73	63
14	Socima (S. Pelágio)	222	112	103	..	467	223	244	35	17	18	434	208	226	255	130	125
15	Vale Pereiro (Santo Apolinário)	112	77	65	..	313	151	162	4	2	2	310	150	160	190	92	98
16	Vales (Santa Cruz)	109	59	52	..	202	104	98	19	10	9	183	94	89	106	61	45
17	Valverde (Nossa Senhora da Encarnação)	161	70	67	..	264	133	131	5	..	5	259	133	126	144	80	64
18	Vilar Chão (Nossa Senhora da Assunção)	165	148	137	..	609	300	309	..	..	..	611	302	309	373	187	186
19	Vilarelhos (S. Tomé)	204	129	117	..	493	228	265	4	1	3	489	227	262	295	141	154
20	Vilares de Vilariça (Santa Catarina)	188	180	147	..	650	323	327	25	17	8	626	307	319	394	190	204
	Concelho de Bragança	9.228	7.917	7.686	20	34.295	17.322	16.973	315	170	145	34.468	17.548	16.920	22.158	11.766	10.392
1	Alfaião (S. Martinho)	150	141	67	..	319	170	149	..	..	..	321	171	150	221	125	96
2	Aveleda (S. Cipriano)	119	117	126	..	606	297	309	1	..	1	605	297	308	369	195	174
3	Babe (S. Pedro)	151	147	143	..	659	310	349	3	1	2	656	309	347	440	207	233
4	Baçal (S. Romão)	174	131	135	..	625	324	301	2	2	..	623	322	301	413	225	188
5	Bragança (Santa Maria)	702	665	676	11	3.325	1.660	1.665	40	24	16	3.656	1.963	1.693	2.493	1.432	1.061
6	Bragança—Sé (S. João Baptista)	677	691	671	7	3.270	1.475	1.795	41	21	20	3.321	1.510	1.811	2.112	941	1.171
7	Calvelhe (S. Justo)	108	105	98	..	407	214	193	1	..	1	406	214	192	249	140	109
8	Carragosa (Nossa Senhora da Assunção)	127	115	144	..	671	333	338	8	4	4	667	331	336	452	237	215
9	Carrazedo (Santa Cecília)	136	132	123	..	533	281	252	..	..	..	533	281	252	337	187	150
10	Castrelos (S. João Baptista)	120	95	108	..	497	255	242	..	..	..	497	255	242	311	167	144
11	Castro de Avelãs (S. Bento)	114	111	111	..	500	268	232	..	..	..	500	268	232	330	186	144
12	Coelhoso (Santiago)	277	189	163	..	737	385	352	2	2	..	735	383	352	442	238	204
13	Deilão (Nossa Senhora da Assunção)	134	127	125	..	510	258	252	..	..	..	510	258	252	313	165	148
14	Donai (S. Salvador)	145	128	108	..	535	275	260	..	..	..	535	275	260	368	197	171
15	Espinhosela (Santo Estêvão)	176	160	166	..	824	415	409	15	9	6	809	406	403	528	273	255
16	Failde (Santo Ildefonso)	86	85	84	..	310	154	156	..	..	..	310	154	156	199	102	97
17	França (S. Lourenço)	147	140	137	..	612	326	286	..	..	..	612	326	286	379	213	166
18	Gimonde (Nossa Senhora da Assunção)	149	92	93	..	376	193	183	..	..	..	376	193	183	222	122	100
19	Gondesende (Nossa Senhora da Assunção)	145	131	94	..	377	204	173	..	..	..	377	204	173	251	142	109
20	Gostei (S. Cláudio)	140	134	109	..	515	280	235	13	9	4	502	271	231	316	181	135
21	Grijó de Parada (Santa Maria Madalena)	151	149	149	..	627	320	307	..	..	..	627	320	307	405	210	195
22	Izeda (Nossa Senhora da Assunção)	244	254	248	2	1.222	675	547	10	6	4	1.216	671	545	769	461	308
23	Macedo do Mato (Nossa Senhora da Purificação)	298	240	169	..	715	367	348	23	13	10	693	355	338	447	240	207
24	Meixedo (Santo André)	93	88	96	..	394	196	198	..	..	..	394	196	198	259	134	125
25	Milhão (S. Lourenço)	348	126	117	..	505	263	242	9	4	5	496	259	237	324	176	148
26	Mós (S. Nicolau)	168	138	130	..	451	237	214	..	..	..	451	237	214	296	167	129
27	Nogueira (S. Pelágio)	168	116	110	..	484	243	241	..	..	..	484	243	241	304	162	142
28	Outeiro (Nossa Senhora da Assunção)	175	148	206	..	962	471	491	14	7	7	948	464	484	634	317	317
29	Parada (S. Genísio)	259	237	265	..	1.115	565	550	29	17	12	1.090	551	539	662	352	310
30	Paradinha Nova (S. Miguel)	108	93	95	..	386	192	194	5	..	5	382	192	190	241	126	115
31	Parâmio (S. João Baptista)	212	202	174	..	827	422	405	19	11	8	809	411	398	538	284	254
32	Pinela (S. Nicolau)	113	105	128	..	598	322	276	..	..	..	598	322	276	386	221	165
33	Pombares (S. Frutuoso)	101	53	48	..	201	109	92	4	2	2	197	107	90	118	68	50
34	Quintanilha (S. Tomé)	241	182	144	..	595	307	288	6	3	3	592	306	286	343	184	159
35	Quintela de Lampaças (Nossa Senhora da Assunção)	303	199	195	..	889	464	425	8	5	3	882	460	422	550	303	247

sidente segundo o sexo, indicando a temporàriamente ausente, tado civil, a instrução e a religião, por freguesias

População presente																							Número de ordem
Estado civil												Instrução			Religião								
Casados			Separados judicialmente			Divorciados			Viúvos			Sabiam ler			Católica		Outras religiões		Sem religião		Religião ignorada		
VF	V	F	VF	V	F	VF	V	F	VF	V	F	VF	V	F	VF	V	VF	V	VF	V	VF	V	
17	18	19	20	21	22	23	24	25	26	27	28	29	30	31	32	33	34	35	36	37	38	39	
69.372	34.476	34.896	30	13	17	167	75	92	12.336	3.744	8.592	73.533	42.930	30.603	211.909	105.641	133	60	182	135	1.009	537	
3.326	1.654	1.672	1	..	1	9	5	4	591	191	400	3.660	1.991	1.669	9.832	4.916	2	..	..	..	32	18	
165	85	80	..	..	..	2	..	2	29	8	21	190	99	91	480	256	..	..	..	..	8	7	1
501	252	249	..	..	..	1	1	..	79	16	63	636	342	294	1.436	703	..	..	..	..	2	1	2
129	63	66	..	..	..	..	..	..	24	9	15	126	68	58	381	195	..	..	..	..	1	..	3
171	84	87	..	..	..	..	..	..	32	7	25	142	74	68	490	242	..	..	..	..	6	3	4
174	90	84	..	..	..	1	1	..	31	12	19	169	103	66	498	259	..	..	..	..	..	..	5
191	95	96	..	..	..	1	1	..	45	15	30	201	125	76	623	323	..	..	..	..	..	..	6
107	53	54	..	..	..	..	..	..	21	3	18	94	54	40	352	169	..	..	..	..	..	..	7
147	74	73	..	..	..	..	..	..	20	10	10	199	103	96	408	199	..	..	..	..	..	..	8
67	34	33	..	..	..	1	..	1	8	5	3	65	34	31	204	109	..	..	..	..	1	..	9
93	47	46	..	..	..	..	..	..	17	6	11	63	35	28	280	147	..	..	..	..	..	..	10
413	204	209	1	..	1	..	..	..	67	35	32	501	251	250	1.181	611	2	..	..	..	1	1	11
121	58	63	..	..	..	..	..	..	24	4	20	193	101	92	362	175	..	..	..	..	4	2	12
70	34	36	..	..	..	2	1	1	17	3	14	78	39	39	225	111	..	..	..	..	..	..	13
151	71	80	..	..	..	1	1	..	27	6	21	145	74	71	434	208	..	..	..	..	..	..	14
101	51	50	..	..	..	..	..	..	19	7	12	110	60	50	310	150	..	..	..	..	..	..	15
60	30	30	..	..	..	..	..	..	17	3	14	52	27	25	183	94	..	..	..	..	..	..	16
97	49	48	..	..	..	..	..	..	18	4	14	98	51	47	259	133	..	..	..	..	..	..	17
210	105	105	..	..	..	..	..	..	28	10	18	227	119	108	611	302	..	..	..	..	..	..	18
169	81	88	..	..	..	..	..	..	25	5	20	204	123	81	480	223	..	..	..	..	9	4	19
189	94	95	..	..	..	..	..	..	43	23	20	167	109	58	626	307	..	..	..	..	..	..	20
10.337	5.135	5.202	6	3	3	29	18	11	1.938	626	1.312	13.977	8.243	5.734	34.170	17.399	66	28	15	10	217	111	
84	41	43	..	..	..	..	..	..	16	5	11	122	72	50	320	171	..	..	..	..	1	..	1
197	93	104	..	..	..	..	..	..	39	9	30	168	95	73	605	297	..	..	..	..	..	..	2
174	87	87	..	..	..	..	..	..	42	15	27	211	122	89	655	309	..	..	..	..	1	..	3
173	84	89	..	..	..	1	1	..	36	12	24	208	124	84	619	320	..	..	..	..	4	2	4
989	497	492	..	..	..	3	2	1	171	32	139	2.372	1.443	929	3.587	1.923	38	21	..	..	31	19	5
1.025	515	510	..	..	..	3	2	1	181	52	129	2.115	1.093	1.022	3.264	1.481	17	6	12	8	28	15	6
133	65	68	1	..	1	..	..	..	23	9	14	107	66	41	403	211	..	..	..	..	3	3	7
170	84	86	..	..	..	..	..	..	45	10	35	251	141	90	665	331	..	..	1	..	1	..	8
167	84	83	..	..	..	..	..	..	29	10	19	161	96	65	533	281	..	..	..	..	..	..	9
160	81	79	..	..	..	1	1	..	25	6	19	208	116	92	492	252	..	..	..	..	5	3	10
139	69	70	..	..	..	1	..	1	30	13	17	234	146	88	500	268	..	..	..	..	..	..	11
261	131	130	..	..	..	1	1	..	31	13	18	194	134	60	734	383	..	..	..	..	1	..	12
165	80	85	..	..	..	..	..	..	32	13	19	123	77	46	510	258	..	..	..	..	..	..	13
138	67	71	..	..	..	..	..	..	29	11	18	201	121	80	528	271	1	..	..	..	6	4	14
230	114	116	..	..	..	1	..	1	50	19	31	302	184	118	800	403	..	..	..	..	9	3	15
95	49	46	..	..	..	..	..	..	16	3	13	119	57	62	308	154	..	..	..	..	2	..	16
204	104	100	..	..	..	..	..	..	29	9	20	193	148	45	605	322	..	..	..	..	7	4	17
133	66	67	..	..	..	..	..	..	21	5	16	74	48	26	376	193	..	..	..	..	..	..	18
100	47	53	..	..	..	2	2	..	24	13	11	163	106	57	375	204	2	..	..	..	..	..	19
147	78	69	..	..	..	2	1	1	37	11	26	235	146	89	501	270	..	..	..	..	1	1	20
190	96	94	..	..	..	..	..	..	32	14	18	214	123	91	623	318	..	..	1	1	3	1	21
384	190	194	2	..	2	1	1	..	60	19	41	578	364	214	1.182	636	..	..	..	..	34	15	22
204	101	103	..	..	..	1	..	1	41	14	27	193	116	77	693	355	..	..	..	..	..	..	23
107	52	55	..	..	..	..	..	..	28	10	18	104	61	43	394	196	..	..	..	..	..	..	24
143	73	70	..	..	..	..	..	..	29	10	19	162	113	49	489	257	..	..	..	..	7	2	25
118	58	60	..	..	..	..	..	..	37	12	25	137	85	52	451	237	..	..	..	..	..	..	26
151	73	78	..	..	..	..	..	..	29	8	21	143	81	62	484	243	..	..	..	..	..	..	27
267	133	134	..	..	..	1	1	..	46	13	33	401	227	174	943	461	..	..	..	..	5	3	28
367	182	185	..	..	..	1	..	1	60	17	43	376	196	180	1.085	549	..	..	..	..	5	2	29
109	52	57	..	..	..	..	..	..	32	14	18	74	45	29	382	192	..	..	..	..	..	..	30
234	114	120	..	..	..	1	1	..	36	12	24	358	233	125	806	408	..	..	..	..	3	3	31
190	93	97	..	..	..	..	..	..	22	8	14	132	75	57	596	320	..	..	..	..	2	2	32
68	34	34	..	..	..	..	..	..	11	5	6	60	37	23	197	107	..	..	..	..	..	..	33
203	101	102	..	..	..	1	1	..	45	20	25	257	158	99	592	306	..	..	..	..	..	..	34
276	137	139	..	..	..	1	..	1	55	20	35	271	163	106	881	460	1	..	..	..	..	..	35

2.— *Prédios, fogos, famílias, convivências, população resi*
e *população presente* segundo o sexo, o estado

Número de ordem	Freguesias	Prédios	Fogos	Famílias	Convivências	População residente						População presente					
						Total			Temporàriamente ausente						Solteiros		
						VF	V	F	VF	V	F	VF	V	F	VF	V	F
		1	2	3	4	5	6	7	8	9	10	11	12	13	14	15	16
	Concelho de Bragança *(continuação)*.																
36	Rabal (S. Bartolomeu)	107	107	111	..	487	248	239	..	..	..	487	248	239	300	164	136
37	Rebordainhos (Santa Maria Madalena)	102	102	102	..	439	237	202	2	2	..	437	235	202	297	165	132
38	Rebordãos (Nossa Senhora da Assunção)	234	175	173	..	763	389	374	17	10	7	747	379	368	481	260	221
39	Rio Frio (Nossa Senhora da Assunção)	284	204	196	..	722	367	355	..	..	..	722	367	355	451	235	216
40	Rio de Onor (S. João Baptista)	81	75	75	..	360	187	173	..	..	..	360	187	173	218	115	103
41	Salsas (S. Nicolau)	367	289	268	..	1.089	534	555	15	9	6	1.076	526	550	683	341	342
42	Samil (Nossa Senhora da Assunção)	112	108	94	..	399	203	196	..	..	..	399	203	196	250	135	115
43	Santa Comba de Rossas (Santa Comba)	79	52	66	..	280	135	145	11	4	7	269	131	138	175	86	89
44	S. Julião de Palácios (S. Bartolomeu)	164	137	155	..	641	307	334	2	1	1	639	306	333	402	194	208
45	S. Pedro de Serracenos (S. Pedro)	124	120	96	..	412	203	209	12	3	9	400	200	200	253	130	123
46	Sendas (S. Pedro)	149	132	125	..	596	311	285	..	..	..	597	311	286	395	213	182
47	Serapicos (Nossa Senhora da Assunção)	202	200	202	..	898	436	462	..	..	..	898	436	462	568	286	282
48	Sortes (S. Mamede)	120	110	138	..	532	289	243	3	1	2	529	288	241	343	200	143
49	Zóio (S. Pedro)	144	140	127	..	498	246	252	..	..	..	498	246	252	321	162	159
	Concelho de Carrazeda de Anciães	**6.289**	**4.549**	**3.666**	**5**	**14.704**	**7.168**	**7.536**	**131**	**80**	**51**	**14.639**	**7.138**	**7.501**	**8.799**	**4.489**	**4.310**
1	Amedo (Santiago)	258	217	164	..	731	374	357	16	13	3	717	363	354	464	254	210
2	Beira Grande (Santo António)	207	171	136	..	496	246	250	4	2	2	492	244	248	293	151	142
3	Belver (Nossa Senhora das Neves)	204	157	129	..	497	249	248	..	..	..	500	249	251	294	160	134
4	Carrazeda de Anciães (Santa Águeda)	298	291	239	4	1.059	509	550	19	11	8	1.013	501	542	669	327	342
5	Castanheiro (S. Braz)	520	397	331	..	1.306	618	688	20	11	9	1.296	611	685	749	356	393
6	Fonte Longa (Santa Maria Madalena)	332	248	202	..	843	404	439	2	2	..	841	402	439	517	256	261
7	Lavandeira (S. Salvador)	205	150	109	..	437	235	202	9	6	3	428	229	199	267	160	107
8	Linhares (S. Miguel)	779	456	394	..	1.556	756	800	1	..	1	1.556	757	799	925	467	458
9	Marzagão (S. João Baptista)	280	182	149	..	660	313	347	3	1	2	658	312	346	432	214	218
10	Mogo de Malta (Santa Catarina)	154	81	77	..	305	157	148	..	..	..	305	157	148	178	95	83
11	Parambos (S. Bartolomeu)	317	200	158	..	619	298	321	..	..	..	619	298	321	378	189	189
12	Pereiros (Santo Amaro)	266	242	197	..	728	371	357	18	11	7	713	363	350	405	219	186
13	Pinhal do Norte (Nossa Senhora das Neves)	357	248	195	..	788	357	431	..	..	..	788	357	431	449	210	239
14	Pombal (S. Lourenço)	287	244	196	..	822	404	418	2	1	1	820	403	417	491	251	240
15	Ribalonga (Santa Marinha)	214	164	125	..	488	223	265	8	8	..	491	226	265	302	137	165
16	Seixo de Anciães (S. Sebastião)	499	349	278	..	1.004	507	497	2	2	..	1.008	510	498	583	319	264
17	Selores (S. Gregório)	247	177	111	..	495	225	270	10	1	9	485	224	261	316	152	164
18	Vilarinho da Castanheira (Santa Maria Madalena)	784	503	407	1	1.533	770	763	5	4	1	1.554	787	767	878	475	403
19	Zedes (S. Gonçalo)	101	72	69	..	337	152	185	12	7	5	325	145	180	209	97	112
	Concelho de Freixo de Espada-à-Cinta	**2.926**	**2.082**	**1.881**	**2**	**7.461**	**3.680**	**3.781**	**37**	**24**	**13**	**7.459**	**3.674**	**3.785**	**4.159**	**2.136**	**2.023**
1	Fornos (Santa Eulália)	236	221	184	..	732	366	366	12	9	3	721	357	364	413	215	198
2	Freixo de Espada-à-Cinta (S. Miguel)	1.076	723	667	2	2.692	1.334	1.358	..	..	..	2.705	1.341	1.362	1.531	787	744
3	Lagoaça (Santo Antão)	440	379	319	..	1.237	597	640	10	8	2	1.241	595	646	660	330	330
4	Ligares (Santa Bárbara)	539	338	303	..	1.199	586	613	3	2	1	1.201	586	615	668	348	320
5	Mazouco (Santo Isidoro)	153	138	121	..	520	266	254	..	..	..	520	266	254	309	162	147
6	Poiares (S. Pedro)	482	283	287	..	1.081	531	550	12	5	7	1.073	529	544	578	294	284
	Concelho de Macedo de Cavaleiros	**8.923**	**5.942**	**5.218**	**8**	**22.765**	**11.324**	**11.441**	**68**	**33**	**29**	**22.756**	**11.318**	**11.438**	**14.417**	**7.383**	**7.034**
1	Ala (Santa Eufémia)	421	273	233	..	959	499	460	..	..	..	961	501	460	588	324	264
2	Amendoeira (S. Nicolau)	323	225	165	..	739	359	380	1	1	..	738	358	380	482	239	243
3	Arcas (Santa Catarina)	220	206	137	..	583	277	306	..	..	..	583	277	306	375	183	192
4	Bagueixe (S. Vicente)	176	87	85	..	409	210	199	2	1	1	407	209	198	263	139	124
5	Bornes (Santa Marta)	287	196	170	..	693	334	359	..	..	..	693	334	359	432	211	221
6	Burga (Nossa Senhora da Assunção)	132	100	73	1	336	167	169	4	2	2	333	166	167	199	101	98
7	Carrapatas (S. Geraldo)	135	82	60	..	289	141	148	..	..	..	289	141	148	184	92	92
8	Castelãos (Nossa Senhora da Assunção)	283	146	124	..	501	221	280	..	..	..	502	221	281	308	124	184
9	Chacim (Santa Comba)	383	237	207	..	908	453	455	4	3	1	904	450	454	618	316	302
10	Cortiços (S. Nicolau)	379	209	173	..	772	389	383	5	2	3	768	388	380	505	271	234

dente segundo o sexo, indicando a temporàriamente ausente, civil, a instrução e a religião, por freguesias

População presente																								Número de ordem
Estado civil												Instrução			Religião									
Casados			Separados judicialmente			Divorciados			Viúvos			Sabiam ler			Católica		Outras religiões		Sem religião		Religião ignorada			
VF	V	F	VF	V	F	VF	V	F	VF	V	F	VF	V	F	VF	V	VF	V	VF	V	VF	V		
17	18	19	20	21	22	23	24	25	26	27	28	29	30	31	32	33	34	35	36	37	38	39		
157	75	82	..	..	..	..	..	..	30	9	21	153	103	50	487	248	..	..	..	..	..	..		36
116	61	55	..	..	..	..	..	..	21	9	15	157	98	59	437	235	..	..	..	..	..	..		37
224	106	118	..	..	..	..	..	..	42	13	29	345	190	155	747	379	..	..	..	..	..	..		38
213	106	107	1	1	..	1	1	..	56	24	32	277	163	114	719	365	..	..	..	..	3	2		39
126	65	61	..	..	..	..	..	..	16	7	9	158	101	57	357	185	..	.	1	1	2	1		40
311	157	157	2	2	..	3	2	1	74	24	50	347	188	159	1.075	525	..	..	..	..	1	1		41
131	64	67	..	..	..	..	..	..	18	4	14	161	99	62	394	200	..	..	..	..	5	3		42
84	42	42	..	..	..	..	..	..	10	3	7	109	61	48	269	131	..	..	..	..	..	..		43
200	100	100	..	..	..	..	..	..	37	12	25	158	111	47	639	306	..	..	..	..	..	..		44
123	61	62	..	..	..	..	..	..	24	9	15	195	113	82	392	198	7	1	..	..	1	1		45
180	88	92	..	..	..	..	..	..	22	10	12	161	92	69	584	307	..	..	..	..	13	4		46
278	138	140	..	..	..	2	1	1	50	11	39	263	141	122	866	419	..	..	..	..	32	17		47
146	71	75	..	..	..	..	..	..	40	17	23	121	63	61	528	288	..	..	..	..	1	..		48
150	76	74	..	..	..	1	..	1	26	8	18	168	106	62	498	246	..	..	..	..	..	..		49
4.910	**2.415**	**2.495**	**4**	**2**	**2**	**7**	**1**	**6**	**919**	**231**	**688**	**5.809**	**3.324**	**2.485**	**14.520**	**7.079**	**5**	**3**	**37**	**22**	**77**	**34**		
204	97	107	..	..	..	..	..	..	49	12	37	250	164	86	714	363	..	..	..	..	3	..		1
164	82	82	..	..	..	..	..	..	35	11	24	191	100	91	492	244	..	..	..	..	..	..		2
180	86	94	1	1	..	..	..	..	25	2	23	198	103	95	497	248	..	..	..	..	3	1		3
314	162	152	1	..	1	2	..	2	57	12	45	476	248	228	1.038	499	..	..	..	..	5	2		4
471	232	239	2	1	1	1	..	1	73	22	51	583	353	230	1.263	593	..	..	33	18	..	..		5
274	138	136	..	..	..	..	..	..	50	8	42	269	154	115	836	399	3	2	..	..	2	1		6
127	61	66	..	..	..	..	..	..	34	8	26	137	85	52	426	227	..	..	..	..	2	2		7
522	255	267	..	..	..	2	1	1	107	34	73	616	379	237	1.546	752	1	1	2	2	7	2		8
187	87	100	..	..	..	..	..	..	39	11	28	218	122	96	657	311	..	..	..	..	1	1		9
110	54	56	..	..	..	..	..	..	17	8	9	110	64	46	303	155	..	..	..	..	2	2		10
201	100	101	..	..	..	2	..	2	38	9	29	236	133	103	619	298	..	..	..	..	..	..		11
262	130	132	..	..	..	..	..	..	46	14	32	302	169	133	713	363	..	..	..	..	..	..		12
289	138	151	..	..	..	..	..	..	50	9	41	275	157	118	786	356	..	..	..	..	2	1		13
269	134	135	..	..	..	..	..	..	60	18	42	363	210	153	820	403	..	..	..	..	..	..		14
161	83	78	..	..	..	..	..	..	28	6	22	276	156	120	490	225	..	..	1	1	..	..		15
355	175	180	..	..	..	..	..	..	70	16	54	475	254	221	983	498	..	..	..	..	25	12		16
145	70	75	..	..	..	..	..	..	24	2	22	208	104	104	482	223	1	..	..	..	2	1		17
572	286	286	..	..	..	..	..	..	104	26	78	514	309	205	1.534	778	..	..	1	1	19	8		18
103	45	58	..	..	..	..	..	..	13	3	10	112	60	52	321	144	..	..	..	..	4	1		19
2.814	**1.381**	**1.433**	**..**	**..**	**..**	**5**	**2**	**3**	**481**	**155**	**326**	**2.555**	**1.450**	**1.105**	**7.419**	**3.656**	**8**	**..**	**14**	**9**	**18**	**9**		
262	127	135	..	..	..	..	..	..	46	15	31	224	129	95	718	357	3	..	..	..	..	..		1
1.003	501	502	..	..	..	..	..	..	169	53	116	980	580	400	2.692	1.335	3	..	..	..	8	6		2
496	237	259	..	..	..	..	..	..	85	28	57	457	248	209	1.236	594	..	..	..	..	5	1		3
455	219	236	..	..	..	1	..	1	77	19	58	332	191	141	1.200	586	1	..	..	..	..	..		4
176	86	90	..	..	..	..	..	..	35	18	17	187	105	82	519	266	..	..	..	..	1	..		5
422	211	211	..	..	..	4	2	2	69	22	47	375	197	178	1.054	518	1	..	14	9	4	2		6
6.981	**3.500**	**3.481**	**6**	**3**	**3**	**23**	**11**	**17**	**1.324**	**421**	**903**	**7.397**	**4.146**	**3.251**	**22.704**	**11.292**	**3**	**..**	**..**	**..**	**49**	**26**		
307	155	152	..	..	..	3	3	..	63	19	44	201	122	79	961	501	..	..	..	..	..	..		1
215	106	109	..	..	..	..	..	..	41	13	28	202	124	78	737	357	..	..	..	..	1	1		2
173	87	86	..	..	..	..	..	..	35	7	28	114	67	47	578	275	..	..	..	..	5	2		3
123	63	60	..	..	..	2	..	2	19	7	12	160	92	68	405	208	..	..	..	..	2	1		4
227	112	115	..	..	..	..	..	..	34	11	23	198	116	82	693	334	..	..	..	..	..	..		5
107	61	46	..	..	..	1	..	1	26	4	22	154	82	72	332	166	..	..	..	..	1	..		6
86	44	42	..	..	..	..	..	..	19	5	14	117	59	58	287	140	..	..	..	..	2	1		7
171	87	84	..	..	..	..	..	..	23	10	13	229	124	105	502	221	..	..	..	..	..	..		8
236	116	120	..	..	..	1	1	..	49	17	32	374	206	168	904	450	..	..	..	..	..	..		9
217	106	111	..	..	..	2	..	2	44	11	33	252	118	104	767	387	..	..	..	..	1	1		10

2.—*Prédios, fogos, famílias, convivências, população resi*
e *população presente* segundo o sexo, o estado

Número de ordem	Freguesias	Prédios	Fogos	Famílias	Convivências	População residente						População presente					
						Total			Temporàriamente ausente						Solteiros		
						VF	V	F	VF	V	F	VF	V	F	VF	V	F
		1	2	3	4	5	6	7	8	9	10	11	12	13	14	15	16
	Concelho de Macedo de Cavaleiros *(continuação).*																
11	Corujas (Santiago)	121	69	59	..	302	163	139	..	..	..	302	163	139	204	117	87
12	Edroso (Santa Marinha)	111	53	52	..	197	108	89	..	..	..	197	108	89	121	71	50
13	Espadanedo (S. Miguel)	90	82	86	..	375	181	194	..	..	..	375	181	194	251	123	128
14	Ferreira (Nossa Senhora da Assunção)	196	126	112	..	480	243	237	..	..	..	480	243	237	289	152	137
15	Grijó de Valbemfeito (Santa Maria Madalena)	209	114	141	..	638	321	317	4	2	2	635	320	315	391	207	184
16	Lagoa (S. Martinho)	317	205	187	..	840	413	427	..	..	..	840	413	427	554	275	279
17	Lamalonga (Santa Epifânia)	339	287	237	..	956	463	493	..	..	..	956	463	493	564	286	278
18	Lamas de Podence (Nossa Senhora da Assunção)	148	96	93	..	438	225	213	18	10	8	420	215	205	257	135	122
19	Lombo (Espírito Santo)	217	123	118	..	542	273	269	..	..	..	542	273	269	339	171	168
20	Macedo de Cavaleiros (S. Pedro)	696	652	521	7	2.314	1.086	1.228	17	11	6	2.338	1.093	1.245	1.446	666	780
21	Morais (Santo André)	349	235	219	..	963	505	458	..	..	..	966	508	458	606	337	269
22	Murçós (S. Lourenço)	144	99	95	..	396	208	188	..	..	..	396	208	188	264	147	117
23	Olmos (Santo Estêvão)	220	138	137	..	611	309	302	4	4	..	607	305	302	380	196	184
24	Peredo (Santa Catarina)	268	173	144	..	588	302	286	..	..	..	593	306	287	354	195	159
25	Podence (Nossa Senhora da Purificação)	207	117	117	..	523	254	269	..	..	..	523	254	269	340	175	165
26	Salselas (S. Lourenço)	400	212	213	..	916	482	434	..	..	..	918	484	434	587	317	270
27	Santa Combinha (Santa Comba)	93	36	36	..	157	80	77	..	..	..	157	80	77	96	52	44
28	Sezulfe (S. João Baptista)	188	131	115	..	519	260	259	1	1	..	518	259	259	330	167	163
29	Soutelo Mourisco (S. Miguel)	144	61	59	..	264	136	128	..	..	..	264	136	128	182	99	83
30	Talhas (S. Miguel)	262	166	172	..	746	384	362	..	..	..	746	384	362	480	258	222
31	Talhinhas (Nossa Senhora da Assunção)	153	123	122	..	516	266	250	..	..	..	516	266	250	317	174	143
32	Valbemfeito (Nossa Senhora da Assunção)	223	168	132	..	570	286	284	..	..	..	570	286	284	352	182	170
33	Vale da Porca (S. Vicente)	165	107	111	..	501	241	260	..	..	..	501	241	260	329	160	169
34	Vale de Prados (S. Jerónimo)	147	110	119	..	542	284	258	..	..	..	542	284	258	348	196	152
35	Vilar do Monte (S. Martinho)	161	94	60	..	264	124	140	8	2	6	256	122	134	175	87	88
36	Vilarinho de Agrochão (Santo Antão)	141	115	103	..	429	208	221	..	..	..	430	208	222	278	138	140
37	Vilarinho do Monte (S. Sebastião)	57	50	52	..	200	103	97	..	..	..	200	103	97	124	65	59
38	Vinhas (S. Vicente)	418	209	179	..	789	366	423	..	..	..	790	367	423	505	235	270
	Concelho de Miranda do Douro	**6.760**	**3.435**	**3.046**	**5**	**12.584**	**6.317**	**6.267**	**79**	**54**	**25**	**12.530**	**6.277**	**6.253**	**7.332**	**3.829**	**3.503**
1	Atenor (Nossa Senhora da Purificação)	272	135	103	..	436	216	220	..	..	..	436	216	220	254	133	121
2	Cicouro (S. João Baptista)	204	102	74	..	265	138	127	..	..	..	265	138	127	151	82	69
3	Constantim (S. João Baptista)	258	136	128	..	478	226	252	..	..	..	478	226	252	256	121	135
4	Duas Igrejas (Senhor do Monte)	410	332	323	..	1.334	685	649	10	6	4	1.327	681	646	799	433	366
5	Genísio (Santa Eulália)	267	170	156	..	684	357	327	13	9	4	671	348	323	392	212	180
6	Ifanes (S. Miguel)	474	176	151	2	606	307	299	4	2	2	602	305	297	337	177	160
7	Malhadas (Nossa Senhora da Esperança)	217	120	116	..	528	259	269	..	..	..	535	262	273	320	162	158
8	Miranda do Douro (Santa Maria Maior)	711	340	288	1	1.290	641	649	38	28	10	1.253	614	639	776	383	393
9	Palaçoulo (S. Miguel)	471	249	210	..	978	499	479	..	..	..	978	499	479	584	317	267
10	Paradela (Santa Maria Madalena)	189	111	87	..	316	158	158	..	..	..	316	158	158	174	88	86
11	Picote (S. João Baptista)	506	196	154	..	617	292	325	3	2	1	615	291	324	341	160	181
12	Póvoa (S. Sebastião)	285	121	118	..	464	232	232	..	..	..	464	232	232	280	143	137
13	S. Martinho de Angueira (S. Pedro)	301	210	216	..	946	459	487	1	1	..	945	458	487	567	288	279
14	Sendim (S. Pedro)	1.122	529	463	2	1.767	891	876	..	..	..	1.778	898	880	989	529	460
15	Silva (S. Pedro)	409	224	191	..	823	410	413	3	1	2	821	409	412	489	251	238
16	Vila Chã de Braciosa (S. Cristóvão)	664	284	268	..	1.052	547	505	7	5	2	1.046	542	504	623	350	273
	Concelho de Mirandela	**8.564**	**6.920**	**6.287**	**16**	**27.508**	**13.639**	**13.869**	**272**	**149**	**123**	**27.348**	**13.569**	**13.779**	**17.018**	**8.740**	**8.278**
1	Abambres (S. Tomé)	165	170	158	..	674	331	343	1	..	1	673	331	342	413	216	197
2	Abreiro (Santo Estêvão)	239	195	176	..	762	374	388	16	9	7	748	366	382	466	236	230
3	Aguieiras (Santa Catarina)	185	187	188	..	782	379	403	..	..	..	782	379	403	494	244	250
4	Alvites (S. Vicente)	231	220	174	..	751	372	379	6	3	3	745	369	376	487	248	239
5	Avantos (Santo André)	67	67	73	..	297	150	147	..	..	..	297	150	147	172	89	83
6	Avidagos (S. Miguel)	274	149	140	..	600	312	288	..	..	..	600	312	288	411	218	193
7	Bouça (Nossa Senhora da Assunção)	155	155	162	..	731	376	355	2	2	..	730	374	356	439	243	196
8	Cabanelas (S. Sebastião)	200	159	147	..	618	306	312	..	..	..	618	306	312	381	191	190
9	Caravelas (S. Braz)	130	104	78	..	363	196	167	..	..	..	363	196	167	226	128	98
10	Carvalhais (Espírito Santo)	195	194	193	..	825	415	410	1	1	..	824	414	410	518	264	254

dente segundo o sexo, indicando a temporàriamente ausente, civil, a instrução e a religião, por freguesias

População presente																							Número de ordem
Estado civil												Instrução			Religião								
Casados			Separados judicialmente			Divorciados			Viúvos			Sabiam ler			Católica		Outras religiões		Sem religião		Religião ignorada		
VF	V	F	VF	V	F	VF	V	F	VF	V	F	VF	V	F	VF	V	VF	V	VF	V	VF	V	
17	18	19	20	21	22	23	24	25	26	27	28	29	30	31	32	33	34	35	36	37	38	39	
85	42	43	..	..	..	..	..	..	13	4	9	131	75	56	302	163	..	..	..	..	..	..	11
64	32	32	..	..	..	..	..	..	12	5	7	62	34	28	196	107	..	..	..	..	1	1	12
103	51	52	..	..	..	..	..	..	21	7	14	38	23	15	366	177	..	..	..	..	9	4	13
162	80	82	..	..	..	..	..	..	29	11	18	164	97	67	480	243	..	..	..	..	..	..	14
212	107	105	..	..	..	..	..	..	32	6	26	216	123	93	635	320	..	..	..	..	..	..	15
234	122	112	..	..	..	2	..	2	50	16	34	294	147	147	838	412	..	..	..	..	2	1	16
337	165	172	..	..	..	1	..	1	54	12	42	323	194	129	954	462	..	..	..	..	2	1	17
136	67	69	..	..	..	..	..	..	27	13	14	124	73	51	418	213	..	..	..	..	2	2	18
164	82	82	..	..	..	1	..	1	38	20	18	99	68	31	541	273	..	..	..	..	1	..	19
767	390	377	..	..	..	6	2	4	119	35	84	1.141	604	537	2.333	1.093	3	..	..	..	2	..	20
296	149	147	3	1	2	..	..	..	61	21	40	247	143	104	965	507	..	..	..	..	1	1	21
111	53	58	..	..	..	..	..	..	21	8	13	103	69	34	396	208	..	..	..	..	..	..	22
190	94	96	..	..	..	2	1	1	35	14	21	195	102	93	606	304	..	..	..	..	1	1	23
205	102	103	..	..	..	..	..	..	34	9	25	264	137	127	592	305	..	..	..	..	1	1	24
146	71	75	..	..	..	..	..	..	37	8	29	247	129	118	521	252	..	..	..	..	2	2	25
286	148	138	1	1	..	1	..	1	43	18	25	253	142	111	916	484	..	..	..	..	2	..	26
53	27	26	..	..	..	..	..	..	8	1	7	24	20	4	156	79	..	..	..	..	1	1	27
163	83	80	..	..	..	..	..	..	25	9	16	131	89	42	518	259	..	..	..	..	..	..	28
65	32	33	..	..	..	1	..	1	16	5	11	61	37	24	264	136	..	..	..	..	..	..	29
219	111	108	..	..	..	1	1	..	46	14	32	98	60	38	745	383	..	..	..	..	1	1	30
166	83	83	..	..	..	..	..	..	33	9	24	146	92	54	516	266	..	..	..	..	..	..	31
175	84	91	2	1	1	2	2	..	39	17	22	261	146	115	570	286	..	..	..	..	..	..	32
143	72	71	..	..	..	..	..	..	29	9	20	134	67	67	501	241	..	..	..	..	..	..	33
155	79	76	..	..	..	..	..	..	39	9	30	181	96	85	542	284	..	..	..	..	..	..	34
55	27	28	..	..	..	..	..	..	26	8	18	89	52	37	255	122	..	..	..	..	1	..	35
125	62	63	..	..	..	..	..	..	27	8	19	131	67	64	430	208	..	..	..	..	..	..	36
61	30	31	..	..	..	1	1	..	14	7	7	89	44	45	200	103	..	..	..	..	..	..	37
241	118	123	..	..	..	1	..	1	43	14	29	150	76	74	782	363	..	..	..	..	8	4	38
4.441	**2.213**	**2.228**	**1**	**1**	**..**	**4**	**4**	**..**	**752**	**230**	**522**	**3.459**	**2.460**	**999**	**12.444**	**6.235**	**3**	**..**	**2**	**2**	**81**	**40**	
151	72	79	..	..	..	..	..	..	31	11	20	111	71	40	429	214	..	..	..	..	7	2	1
97	49	48	..	..	..	..	..	..	17	7	10	95	72	23	264	137	..	..	..	..	1	1	2
196	95	101	..	..	..	..	..	..	26	10	16	190	126	64	477	226	..	..	..	..	1	..	3
452	227	225	..	..	..	1	1	..	75	20	55	365	264	101	1.314	672	1	..	..	..	12	9	4
247	122	125	..	..	..	..	..	..	32	14	18	224	159	65	669	347	..	..	..	..	2	1	5
226	115	111	1	1	..	..	..	..	38	12	26	198	159	39	594	300	..	..	..	..	8	5	6
190	93	97	..	..	..	..	..	..	25	7	18	124	85	39	514	254	..	..	..	..	21	8	7
392	203	189	..	..	..	..	..	..	85	28	57	491	294	197	1.250	613	..	..	..	..	3	1	8
340	167	173	..	..	..	..	..	..	54	15	39	186	141	45	975	498	..	..	..	..	3	1	9
122	61	61	..	..	..	..	..	..	20	9	11	52	45	7	316	158	..	..	..	..	..	..	10
234	117	117	..	..	..	..	..	..	40	14	26	186	155	31	615	291	..	..	..	..	..	..	11
150	75	75	..	..	..	..	..	..	34	14	20	115	97	18	464	232	..	..	..	..	..	..	12
327	163	164	..	..	..	..	..	..	51	7	44	171	129	42	944	457	..	..	1	1	..	..	13
678	339	339	..	..	..	..	..	..	111	30	81	423	307	116	1.754	885	2	..	1	1	21	12	14
290	144	146	..	..	..	3	3	..	39	11	28	196	132	64	820	409	..	..	..	..	1	..	15
349	171	178	..	..	..		..	..	74	21	53	352	224	108	1.045	542	..	..	..	..	1	..	16
8.801	**4.388**	**4.413**	**4**	**2**	**2**	**25**	**12**	**13**	**1.500**	**427**	**1.073**	**9.222**	**5.190**	**4.032**	**27.158**	**13.435**	**20**	**16**	**59**	**52**	**111**	**66**	
226	111	115	..	..	..	..	..	..	34	4	30	141	102	39	672	330	..	..	..	..	1	1	1
232	114	118	..	..	..	..	..	..	50	16	34	274	129	145	748	366	..	..	..	..	..	..	2
242	118	124	..	..	..	3	1	2	43	16	27	124	81	43	776	375	1	..	..	..	5	4	3
207	105	102	..	..	..	..	..	..	51	16	35	231	132	99	745	369	..	..	..	..	..	..	4
107	56	51	..	..	..	..	..	..	18	5	13	80	47	33	296	149	..	..	..	..	1	1	5
152	80	72	1	..	1	..	..	..	36	14	22	239	125	114	583	302	..	..	..	..	17	10	6
252	120	132	..	..	..	..	..	..	39	11	28	288	164	124	720	368	..	..	..	..	10	6	7
207	100	107	..	..	..	..	..	..	30	15	15	151	91	60	614	303	..	..	..	..	4	3	8
118	59	59	..	..	..	..	..	..	19	9	10	110	76	34	361	196	..	..	..	..	2	..	9
265	136	129	1	1	..	..	..	..	40	13	27	232	138	94	820	412	..	..	1	1	3	1	10

2.—*Prédios, fogos, famílias, convivências, população resi*
e *população presente* segundo o sexo, o estado

Número de ordem	Freguesias	Prédios	Fogos	Famílias	Convivências	População residente											
						Total			Temporàriamente ausente			VF	V	F	Solteiros		
						VF	V	F	VF	V	F				VF	V	F
		1	2	3	4	5	6	7	8	9	10	11	12	13	14	15	16
	Concelho de Mirandela *(continuação).*																
11	Cedáis (Santo Ildefonso)	359	230	180	..	787	391	396	33	21	12	757	372	385	472	243	229
12	Côbro (S. Sebastião)	292	152	117	..	518	271	247	..	..	..	521	272	249	339	186	153
13	Fradizela (S. Lourenço)	100	90	159	..	713	349	364	7	5	2	706	344	362	437	218	219
14	Franco (Nossa Senhora da Expectação)	332	211	194	..	884	432	452	13	9	4	871	423	448	568	282	286
15	Frechas (S. Miguel)	362	268	237	..	1.074	546	528	35	16	19	1.039	530	509	663	353	310
16	Freixeda (Santo André)	137	93	73	..	298	134	164	..	..	..	298	134	164	169	71	98
17	Lamas de Orelhão (Santa Cruz)	204	126	134	..	640	335	305	8	6	2	632	329	303	411	229	182
18	Marmelos (S. Gens)	200	171	139	..	605	290	315	..	..	..	605	290	315	387	183	204
19	Mascarenhas (Nossa Senhora da Assunção)	376	326	287	..	1.218	610	608	..	..	..	1.218	610	608	738	377	361
20	Mirandela (Nossa Senhora da Encarnação)	1.221	1.172	962	14	4.159	1.983	2.176	59	32	27	4.163	2.000	2.163	2.500	1.237	1.263
21	Múrias (S. Martinho)	204	169	149	..	691	343	348	5	3	2	686	340	346	447	226	221
22	Navalho (Nossa Senhora da Conceição)	105	74	56	..	227	104	123	..	..	..	227	104	123	141	66	75
23	Passos (Nossa Senhora da Graça)	150	133	126	..	609	314	295	5	2	3	604	312	292	387	210	177
24	Pereira (S. Miguel)	72	69	50	1	304	133	171	6	2	4	300	133	167	202	86	116
25	Romeu (Santo António)	178	104	114	..	497	247	250	6	3	3	501	245	256	310	154	156
26	S. Pedro Velho (S. Bartolomeu)	284	265	229	..	999	491	508	..	..	..	999	491	508	598	300	298
27	S. Salvador (Transfiguração)	109	98	94	..	404	204	200	2	1	1	405	204	201	252	137	115
28	Sucçáis (Nossa Senhora da Assunção)	315	265	254	..	1.123	582	541	5	3	2	1.118	579	539	680	371	309
29	Tôrre de D. Chama (Nossa Senhora da Encarnação)	601	468	424	..	1.860	938	922	5	3	2	1.867	946	921	1.142	603	539
30	Vale de Asnes (S. Pedro)	266	154	160	1	633	329	304	8	8	..	636	331	305	391	217	174
31	Vale de Gouvinhas (Santo André)	228	194	208	..	886	427	459	..	..	..	886	427	459	548	276	272
32	Vale de Salgueiro (S. Sebastião)	282	220	197	..	831	395	436	2	2	..	829	393	436	507	244	263
33	Vale de Telhas (Santo Ildefonso)	118	118	118	..	499	253	246	..	..	..	499	253	246	336	184	152
34	Vale Verde (Nossa Senhora da Encarnação)	119	75	64	..	335	167	168	46	18	28	289	149	140	175	97	78
35	Vila Verde (Santo Apolinário)	109	75	73	..	311	160	151	1	..	1	312	161	151	211	113	98
	Concelho de Mogadouro	**5.546**	**5.063**	**4.456**	**4**	**18.729**	**9.504**	**9.225**	**118**	**78**	**40**	**18.661**	**9.459**	**9.202**	**10.896**	**5.777**	**5.119**
1	Azinhoso (Nossa Senhora da Natividade)	191	181	159	..	685	339	346	..	..	..	685	339	346	402	209	193
2	Bemposta (S. Pedro)	419	388	317	..	1.304	649	655	..	..	..	1.304	649	655	730	366	364
3	Bruçó (Nossa Senhora da Assunção)	225	204	200	..	754	376	378	9	8	1	746	369	377	404	205	199
4	Brunhoso (S. Lourenço)	194	205	145	..	586	287	299	5	3	2	583	284	299	337	171	166
5	Brunhozinho (Nossa Senhora da Assunção)	81	78	79	..	328	170	158	..	..	..	328	170	158	194	104	90
6	Castanheira (Santo André)	65	62	54	..	254	133	121	2	1	1	252	132	120	161	88	73
7	Castelo Branco (Nossa Senhora da Assunção)	440	389	326	..	1.293	660	633	16	13	3	1.281	648	633	720	380	340
8	Castro Vicente (S. Vicente)	236	232	191	..	829	436	393	4	4	..	825	432	393	500	278	222
9	Meirinhos (S. Bento)	230	212	190	..	798	413	385	10	5	5	793	412	381	462	254	208
10	Mogadouro (S. Mamede)	492	476	461	4	2.035	1.008	1.027	24	12	12	2.035	1.013	1.022	1.234	638	596
11	Paradela (S. Pedro)	164	103	101	..	404	200	204	1	..	1	403	200	203	233	121	112
12	Penas Roias (Santa Maria)	212	202	179	..	804	405	399	..	..	..	804	405	399	489	257	232
13	Peredo da Bemposta (S. João Baptista)	184	180	152	..	566	284	282	5	3	2	561	281	280	318	168	150
14	Remondes (Santa Catarina)	110	106	105	..	489	240	249	4	2	2	485	238	247	294	150	144
15	Saldanha (S. Nicolau)	144	111	109	..	491	265	226	1	1	..	491	265	226	322	182	140
16	Sanhoane (S. João Baptista)	79	74	77	..	365	202	163	..	..	..	365	202	163	231	136	95
17	S. Martinho do Pêso (S. Martinho)	300	287	229	..	1.004	501	503	6	4	2	998	497	501	578	303	275
18	Soutelo (Santa Engrácia)	75	73	63	..	321	173	148	2	2	..	319	171	148	187	107	80
19	Tó (Santa Madalena)	145	137	115	..	429	209	220	..	..	..	429	209	220	230	115	115
20	Travanca (Nossa Senhora da Assunção)	140	115	120	..	506	250	256	7	5	2	499	245	254	292	149	143
21	Urrós (Santa Maria Madalena)	250	236	231	..	880	456	424	..	..	..	890	463	427	483	269	214
22	Vale da Madre (S. Braz)	82	81	65	..	285	148	137	3	2	1	282	146	136	154	87	67
23	Vale de Porco (S. Braz)	98	96	79	..	342	164	178	..	..	..	342	164	178	199	96	103
24	Valverde (S. Sebastião)	258	189	139	..	565	289	276	8	7	1	557	282	275	326	174	152
25	Ventozelo (Nossa Senhora da Assunção)	159	147	122	..	475	248	227	..	..	..	475	248	227	280	155	125
26	Vila de Ala (Nossa Senhora da Assunção)	239	184	163	..	807	421	386	4	3	1	803	418	385	515	284	231
27	Vilar de Rei (S. Pedro)	92	89	91	..	365	187	178	..	..	..	365	187	178	216	113	103
28	Vilarinho dos Galegos (S. Miguel)	242	226	194	..	765	391	374	7	3	4	761	390	371	405	218	187

dente segundo o sexo, indicando a temporàriamente ausente, civil, a instrução e a religião, por freguesias

População presente																							Número de ordem
Estado civil												Instrução			Religião								
Casados			Separados judicialmente			Divorciados			Viúvos			Sabiam ler			Católica		Outras religiões		Sem religião		Religião ignorada		
VF	V	F	VF	V	F	VF	V	F	VF	V	F	VF	V	F	VF	V	VF	V	VF	V	VF	V	
17	18	19	20	21	22	23	24	25	26	27	28	29	30	31	32	33	34	35	36	37	38	39	
244	119	125	..	..	..	..	..	..	41	10	31	170	101	69	755	371	..	..	..	..	2	1	11
162	80	82	..	..	..	..	..	..	20	6	14	126	67	59	520	271	..	..	1	1	..	..	12
222	113	109	..	..	..	..	..	..	47	13	34	251	131	120	706	344	..	..	..	..	..	..	13
252	123	129	..	..	..	..	..	..	51	18	33	473	233	240	870	422	..	..	..	..	1	1	14
326	160	166	..	..	..	..	..	..	50	17	33	402	233	169	1.031	524	2	1	..	..	6	5	15
112	56	56	..	..	..	..	..	..	17	7	10	113	61	52	291	131	..	..	..	..	7	3	16
193	95	98	..	..	..	..	..	..	28	5	23	111	69	42	632	329	..	..	..	..	..	..	17
180	92	88	..	..	..	2	1	1	36	14	22	181	112	69	601	289	..	..	..	..	4	1	18
407	201	206	..	..	..	5	3	2	68	29	39	366	202	164	1.216	608	..	..	..	..	2	2	19
1.394	704	690	..	..	..	9	3	6	260	56	204	2.027	1.096	931	4.070	1.921	15	15	57	50	21	14	20
202	102	100	..	..	..	..	..	..	37	12	25	252	152	100	686	340	..	..	..	..	..	..	21
72	35	37	1	..	1	..	..	..	13	3	10	89	42	47	227	104	..	..	..	..	..	..	22
189	95	94	..	..	..	1	..	1	27	7	20	191	119	72	604	312	..	..	..	..	..	..	23
90	45	45	..	..	..	1	1	..	7	1	6	142	60	82	300	133	..	..	..	..	..	..	24
166	84	82	..	..	..	..	..	..	25	7	18	138	71	67	497	242	..	..	..	..	4	3	25
356	179	177	1	1	..	1	1	..	43	10	33	295	167	128	994	488	2	..	..	..	3	3	26
136	67	69	..	..	..	..	..	..	17	..	17	162	85	77	404	204	..	..	..	..	1	..	27
382	189	193	..	..	..	1	1	..	55	18	37	297	189	108	1.115	578	..	..	..	..	3	1	28
620	311	309	..	..	..	..	..	..	105	32	73	616	341	275	1.867	946	..	..	..	..	..	..	29
209	107	102	..	..	..	..	..	..	36	7	29	121	84	37	634	330	..	..	..	..	2	1	30
284	137	147	..	..	..	1	1	..	53	13	40	234	135	99	874	422	..	..	..	..	12	5	31
279	138	141	..	..	..	..	..	..	43	11	32	264	165	99	829	395	..	..	..	..	..	..	32
131	65	66	..	..	..	1	..	1	31	4	27	99	59	40	499	253	..	..	..	..	..	..	33
99	48	51	..	..	..	..	..	..	15	4	11	136	71	65	289	149	..	..	..	..	..	..	34
86	44	42	..	..	..	..	..	..	15	4	11	96	60	36	312	161	..	..	..	..	..	..	35
6.684	**3.333**	**3.351**	**2**	**..**	**2**	**11**	**7**	**4**	**1.088**	**342**	**726**	**5.950**	**3.632**	**2.318**	**18.573**	**9.409**	**10**	**5**	**7**	**6**	**71**	**39**	
240	119	121	..	..	..	..	..	..	43	11	32	230	116	114	683	338	..	..	..	..	2	1	1
502	253	249	..	..	..	..	..	..	72	30	42	345	236	109	1.303	649	..	..	..	..	1	..	2
294	149	145	..	..	..	..	..	..	48	15	33	259	155	104	742	366	1	..	..	..	3	3	3
204	101	103	..	..	..	..	..	..	42	12	30	176	102	74	583	284	..	..	..	..	..	..	4
118	59	59	..	..	..	..	..	..	16	7	9	115	76	39	327	170	..	..	..	..	1	..	5
78	40	38	..	..	..	..	..	..	13	4	9	72	56	16	251	132	..	..	..	..	1	..	6
480	236	244	..	..	..	1	1	..	80	31	49	467	280	187	1.280	647	..	..	..	..	1	1	7
285	141	144	..	..	..	1	1	..	39	12	27	277	166	111	813	426	..	..	2	2	10	4	8
292	143	149	..	..	..	2	..	2	37	15	22	313	198	115	791	411	..	..	..	..	2	1	9
683	342	341	1	..	1	1	..	1	116	33	83	832	469	363	2.032	1.010	..	..	..	..	3	3	10
149	73	76	..	..	..	..	..	..	21	6	15	164	92	72	403	200	..	..	..	..	..	..	11
273	134	139	..	..	..	1	1	..	41	13	28	166	95	71	799	403	1	..	..	..	4	2	12
200	101	99	1	..	1	..	..	..	42	12	30	174	111	63	558	279	..	..	..	..	3	2	13
166	83	83	..	..	..	..	..	..	25	5	20	104	60	44	475	232	7	5	..	..	3	1	14
135	67	68	..	..	..	..	..	..	34	16	18	66	50	16	484	261	..	..	..	..	7	4	15
118	61	57	..	..	..	..	..	..	16	5	11	109	73	36	354	197	..	..	..	..	11	5	16
372	184	188	..	..	..	1	1	..	47	9	38	321	194	127	993	494	..	..	..	..	5	3	17
108	54	54	..	..	..	1	1	..	23	9	14	153	80	73	313	169	..	..	..	..	6	2	18
167	82	85	..	..	..	..	..	..	32	12	20	122	74	48	429	209	..	..	..	..	..	..	19
170	86	84	..	..	..	..	..	..	37	10	27	163	103	60	499	245	..	..	..	..	..	..	20
350	174	176	..	..	..	1	1	..	56	19	37	344	220	124	889	462	..	..	..	..	1	1	21
115	57	58	..	..	..	..	..	..	13	2	11	65	38	27	281	145	..	..	1	1	..	..	22
124	61	63	..	..	..	..	..	..	19	7	12	65	33	32	342	164	..	..	..	..	..	..	23
205	101	104	..	..	..	..	..	..	26	7	19	144	88	56	557	282	..	..	..	..	..	..	24
162	80	82	..	..	..	..	..	..	33	13	20	94	67	27	473	247	1	..	..	..	1	1	25
246	120	126	..	..	..	..	..	..	42	14	28	257	183	74	801	416	..	..	..	..	2	2	26
132	69	63	..	..	..	2	1	1	15	4	11	123	74	49	364	186	..	..	1	1	..	..	27
316	163	153	..	..	..	..	..	..	40	9	31	23	143	87	754	385	..	..	3	2	4	3	28

2.—*Prédios, fogos, famílias, convivências, população resi*
e *população presente* segundo o sexo, o estado

Número de ordem	Freguesias	Prédios	Fogos	Famílias	Convivências	População residente						População presente					
						Total			Temporàriamente ausente						Solteiros		
						VF	V	F	VF	V	F	VF	V	F	VF	V	F
		1	2	3	4	5	6	7	8	9	10	11	12	13	14	15	16
	Concelho de Tôrre de Moncorvo	**5.987**	**5.134**	**4.615**	**16**	**18.582**	**9.017**	**9.565**	**121**	**60**	**61**	**18.570**	**9.022**	**9.548**	**10.830**	**5.442**	**5.388**
1	Açoreira (S. João Evangelista)	199	199	170	..	685	356	329	..	..	..	685	356	329	367	208	159
2	Adeganha (Santiago Maior)	370	321	269	..	1.151	593	558	..	..	..	1.151	593	558	701	377	324
3	Cabeça Boa (S. Braz)	422	252	263	..	1.024	526	498	..	..	..	1.024	526	498	571	312	259
4	Cardanha (Nossa Senhora da Oliveira)	162	153	157	..	692	330	362	1	1	..	691	329	362	414	198	216
5	Carviçais (Nossa Senhora da Assunção)	696	596	530	6	2.140	1.104	1.036	4	2	2	2.177	1.120	1.057	1.275	668	607
6	Castedo (S. Miguel)	196	192	167	..	742	370	372	6	3	3	736	367	369	462	239	223
7	Felgar (S. Miguel)	439	424	341	..	1.358	657	701	18	5	13	1.311	653	688	781	399	382
8	Felgueiras (S. João Baptista)	323	313	293	..	1.167	557	610	9	7	2	1.158	550	608	641	323	318
9	Horta da Vilariça (S. Sebastião)	481	247	239	..	1.001	492	509	20	9	11	983	481	499	571	289	282
10	Larinho (Nossa Senhora da Purificação)	336	238	229	..	849	401	448	12	9	3	839	392	447	503	242	261
11	Lousa (S. Lourenço)	433	452	457	..	1.645	786	859	8	3	5	1.651	794	857	929	472	457
12	Maçores (S. Martinho)	167	161	139	..	541	240	301	..	..	..	541	240	301	318	146	172
13	Mós (Nossa Senhora da Conceição)	400	242	212	..	737	346	391	5	4	1	732	342	390	393	190	203
14	Peredo dos Castelhanos (S. Julião)	116	110	99	..	388	189	199	4	2	2	385	188	197	217	113	104
15	Souto da Velha (Santo Ildefonso)	147	128	93	..	359	175	184	..	..	..	359	175	184	239	110	129
16	Tôrre de Moncorvo (Nossa Senhora da Assunção)	720	758	650	10	2.948	1.346	1.602	20	5	15	2.970	1.368	1.602	1.837	851	986
17	Urros (S. Bartolomeu)	380	348	307	..	1.155	549	606	14	10	4	1.147	545	602	611	305	306
	Concelho de Vila Flor	**4.135**	**2.893**	**2.697**	**3**	**11.353**	**5.587**	**5.766**	**65**	**42**	**23**	**11.343**	**5.566**	**5.777**	**6.985**	**3.555**	**3.430**
1	Assares (S. Miguel)	96	54	52	..	192	93	99	..	..	..	196	94	102	111	55	56
2	Benlhevai (Espírito Santo)	128	98	85	..	373	188	185	..	..	..	373	188	185	225	119	106
3	Candoso (S. Sebastião)	112	100	102	..	427	209	218	2	1	1	425	208	217	255	132	123
4	Carvalho de Egas (Santa Catarina)	114	80	59	..	282	147	135	..	..	..	282	147	135	178	98	80
5	Freixiel (Santa Maria Madalena)	480	305	325	..	1.291	624	667	..	..	..	1.293	624	669	795	398	397
6	Lodões (Santiago)	130	82	67	..	265	127	138	1	..	1	264	127	137	152	75	77
7	Mourão (S. João Baptista)	168	121	110	..	421	196	225	..	..	..	421	196	225	242	112	130
8	Nabo (S. Gonçalo)	142	119	111	..	464	231	233	..	..	..	464	231	233	275	142	133
9	Róios (S. João Baptista)	100	58	59	..	255	134	121	..	..	..	255	134	121	165	93	72
10	Samões (S. Braz)	230	161	161	..	645	327	318	1	1	..	649	327	322	389	205	184
11	Sampaio (Santo André)	146	98	93	..	374	187	187	..	..	..	374	187	187	219	115	104
12	Santa Comba de Vilariça (S. Pedro)	260	185	169	..	695	344	351	..	..	..	695	344	351	411	209	202
13	Seixo de Manhoses (Santa Bárbara)	164	114	118	..	567	284	283	..	..	..	567	284	283	363	188	175
14	Trindade (Santíssima Trindade)	224	126	105	2	465	248	217	..	..	..	465	248	217	298	165	133
15	Vale Frechoso (S. Lourenço)	225	116	110	..	454	221	233	..	..	..	454	221	233	281	142	139
16	Vale de Tôrno (Nossa Senhora da Assunção)	268	197	168	..	716	366	350	2	1	1	714	365	349	441	245	196
17	Vila Flor (S. Bartolomeu)	695	495	431	1	1.963	922	1.041	41	25	16	1.958	914	1.044	1.280	601	679
18	Vilarinho das Azenhas (Santa Justa)	115	87	72	..	297	156	141	..	..	..	297	156	141	185	105	80
19	Vilas Boas (Santa Maria Madalena)	338	297	300	..	1.207	583	624	18	14	4	1.197	571	626	720	356	364
	Concelho de Vimioso	**4.713**	**3.471**	**2.923**	**4**	**12.507**	**6.267**	**6.240**	**26**	**13**	**13**	**12.516**	**6.266**	**6.250**	**7.419**	**3.865**	**3.554**
1	Algoso (S. Sebastião)	316	198	161	..	721	385	336	..	..	..	721	385	336	440	216	194
2	Angueira (S. Cipriano)	150	133	130	..	553	268	285	..	..	..	553	268	285	350	179	171
3	Argozelo (S. Frutuoso)	1.128	662	582	..	1.668	844	824	..	..	..	1.687	850	837	1.022	535	487
4	Avelanoso (S. Pedro)	222	124	114	4	526	267	259	..	..	..	526	267	259	319	168	151
5	Caçarelhos (S. Pedro)	238	190	187	..	730	362	368	6	3	3	726	360	366	417	218	199
6	Campo de Víboras (Nossa Senhora da Assunção)	218	172	168	..	702	360	342	2	1	1	700	359	341	403	217	186
7	Carção (Santa Cruz)	485	385	296	..	1.161	584	577	..	..	..	1.161	584	577	629	337	292
8	Matela (Nossa Senhora da Purificação)	272	217	209	..	909	464	445	8	4	4	902	461	441	542	291	251
9	Pinelo (Santa Eulália)	302	208	184	..	753	396	357	..	..	..	753	396	357	446	247	199
10	Santulhão (S. Julião)	332	280	276	..	1.204	580	624	3	2	1	1.202	579	623	709	339	370
11	Uva (Santa Marinha)	182	177	134	..	584	296	288	2	1	1	584	296	288	311	168	143
12	Vale de Frades (Santo André)	274	197	175	..	793	379	414	..	..	..	793	379	414	474	233	241
13	Vilar Sêco (Santiago)	117	115	122	..	495	259	236	..	..	..	495	259	236	300	168	132
14	Vimioso (S. Vicente)	477	413	385	..	1.708	823	885	5	2	3	1.713	823	890	1.057	519	538

dente segundo o sexo, indicando a temporàriamente ausente, civil, a instrução e a religião, por freguesias

População presente																							
Estado civil												Instrução			Religião								Número de ordem
Casados			Separados judicialmente			Divorciados			Viúvos			Sabiam ler			Católica		Outras religiões		Sem religião		Religião ignorada		
VF	V	F	VF	V	F	VF	V	F	VF	V	F	VF	V	F	VF	V	VF	V	VF	V	VF	V	
17	18	19	20	21	22	23	24	25	26	27	28	29	30	31	32	33	34	35	36	37	38	39	
6.610	3.277	3.333	3	1	2	20	6	14	1.107	296	811	6.588	3.610	2.979	18.511	8.987	8	5	10	9	41	21	
279	138	141	..	..	..	..	..	..	39	10	29	117	62	55	679	353	..	..	..	..	6	3	1
394	196	198	2	1	1	..	..	..	54	19	35	264	168	96	1.110	584	1	1	..	..	10	8	2
406	198	208	..	..	..	1	..	1	46	16	30	273	168	105	1.023	525	..	..	..	..	1	1	3
243	116	127	..	..	..	..	..	..	34	15	19	235	121	114	689	328	..	..	..	..	2	1	4
791	412	379	..	..	..	4	..	4	107	40	67	794	510	284	2.175	1.119	..	..	..	..	2	1	5
230	113	117	..	..	..	1	..	1	43	15	28	269	136	133	736	367	..	..	..	..	..	..	6
470	233	237	..	..	..	..	..	..	90	21	69	506	287	219	1.334	651	..	..	..	..	7	2	7
438	208	230	..	..	..	1	1	..	78	18	60	515	263	252	1.158	550	..	..	..	..	..	..	8
353	178	175	..	..	..	1	..	1	58	17	41	274	148	126	982	483	..	..	..	..	1	1	9
295	140	155	..	..	..	2	1	1	39	9	30	283	135	148	835	389	..	..	4	3	..	..	10
610	302	308	..	..	..	1	..	1	111	20	91	541	310	231	1.645	792	..	..	..	..	6	2	11
177	86	91	..	..	..	..	..	..	46	8	38	187	90	97	540	240	..	..	..	..	1	..	12
281	136	145	1	..	1	1	..	1	56	16	40	245	124	121	731	341	..	..	..	..	1	1	13
142	68	74	..	..	..	1	..	1	25	7	18	187	98	89	385	188	..	..	..	..	..	..	14
95	55	40	..	..	..	2	2	..	23	8	15	122	65	57	357	173	1	1	..	..	1	1	15
943	472	471	..	..	..	5	2	3	185	43	142	1.345	690	655	2.960	1.361	4	2	5	5	1	..	16
463	226	237	..	..	..	..	..	..	73	14	59	432	235	197	1.142	545	2	1	1	1	2	..	17
3.656	1.808	1.848	..	..	..	16	5	11	686	198	488	3.674	1.943	1.731	11.312	5.542	1	..	..	..	30	24	
70	35	35	..	..	..	..	..	..	15	4	11	50	28	22	196	94	..	..	..	..	..	..	1
129	64	65	..	..	..	1	..	1	18	5	13	137	78	59	373	188	..	..	..	..	..	..	2
135	63	72	..	..	..	..	..	..	35	13	22	177	94	83	425	208	..	..	..	..	..	..	3
90	44	46	..	..	..	..	..	..	14	5	9	43	29	14	282	147	..	..	..	..	..	..	4
425	207	218	..	..	..	2	..	2	71	19	52	422	212	210	1.285	620	..	..	..	..	8	4	5
99	50	49	..	..	..	..	..	..	13	2	11	46	24	22	264	127	..	..	.	..	..	..	6
147	74	73	..	..	..	1	1	..	31	9	22	162	85	77	421	196	..	..	..	..	..	..	7
166	79	87	..	..	..	1	1	..	22	9	13	162	97	65	464	231	..	..	..	..	..	..	8
77	39	38	..	..	..	..	..	..	13	2	11	82	50	32	255	134	..	..	..	..	..	..	9
219	107	112	..	..	..	1	..	1	40	15	25	272	136	136	647	326	1	..	..	..	1	1	10
133	65	68	..	..	..	3	1	2	19	6	13	79	47	32	374	187	..	..	..	..	..	..	11
235	117	118	..	..	..	1	..	1	48	18	30	265	140	125	694	344	..	..	..	..	1	..	12
170	87	83	..	..	..	1	..	1	33	9	24	97	70	27	567	284	..	..	..	..	..	..	13
142	73	69	..	..	..	..	..	..	25	10	15	110	62	48	465	248	..	..	..	..	..	..	14
140	69	71	..	..	..	..	..	..	33	10	23	167	80	87	454	221	..	..	..	..	..	..	15
207	101	106	..	..	..	2	1	1	64	18	46	220	122	98	714	365	..	..	..	..	..	..	16
570	285	285	..	..	..	2	1	1	106	27	79	717	355	362	1.939	895	..	..	..	..	19	19	17
94	46	48	..	..	..	..	..	..	18	5	13	61	44	17	296	156	..	..	..	..	1	..	18
408	203	205	..	..	..	1	..	1	68	12	56	405	190	215	1.197	571	..	..	..	..	..	..	19
4.339	2.162	2.177	..	..	..	5	3	2	753	236	517	3.712	2.292	1.420	12.415	6.217	2	1	29	19	70	29	
247	126	121	..	..	..	..	..	..	31	13	21	135	79	56	721	385	..	..	..	..	..	..	1
166	81	85	..	..	..	1	1	..	36	7	29	162	108	54	541	262	..	..	..	..	12	6	2
559	279	280	..	..	..	1	1	..	105	35	70	364	214	150	1.682	847	1	..	..	..	4	3	3
181	92	89	..	..	..	..	..	..	26	7	19	141	104	37	526	267	..	..	..	..	..	..	4
260	127	133	..	..	..	..	..	..	49	15	34	253	166	87	726	360	..	..	..	..	..	..	5
258	128	130	..	..	..	..	..	..	39	14	25	241	133	108	699	358	..	..	..	..	1	1	6
461	236	228	..	..	..	..	..	..	68	11	57	359	223	136	1.131	566	1	1	24	15	5	2	7
305	153	152	..	..	..	..	..	..	55	17	38	264	169	95	901	460	..	..	..	..	1	1	8
252	125	127	..	..	..	..	..	..	55	24	31	213	158	55	750	394	..	..	3	2	..	..	9
428	212	216	..	..	..	1	1	..	64	27	37	277	164	113	1.180	573	..	..	..	..	22	6	10
232	113	119	..	..	..	..	..	..	41	15	26	155	97	58	580	294	..	..	..	..	4	2	11
270	132	138	..	..	..	..	..	..	49	14	35	263	171	92	786	376	..	..	..	..	7	3	12
158	75	83	..	..	..	1	..	1	36	16	20	162	114	48	493	259	..	..	..	..	2	..	13
559	283	276	..	..	..	1	..	1	96	21	75	723	392	331	1.699	816	..	..	2	2	12	5	14

2.— *Prédios, fogos, famílias, convivências, população resi*
e *população presente* segundo o sexo, o estado

Número de ordem	Freguesias	Prédios	Fogos	Famílias	Convivências	População residente											
						Total			Temporàriamente ausente			VF	V	F	Solteiros		
						VF	V	F	VF	V	F				VF	V	F
		1	2	3	4	5	6	7	8	9	10	11	12	13	14	15	16
	Concelho de Vinhais	**7.082**	**5.412**	**5.036**	**6**	**23.228**	**11.655**	**11.573**	**257**	**133**	**124**	**23.077**	**11.602**	**11.475**	**15.376**	**7.999**	**7.377**
1	Agrochão (S. Mamede)	185	163	146	..	599	296	303	2	1	1	597	295	302	351	179	172
2	Alvaredos (S. João Baptista)	47	47	48	..	231	123	111	..	..	..	234	123	111	153	81	72
3	Candedo (S. Nicolau)	187	154	145	..	647	332	315	1	1	..	646	331	315	422	222	200
4	Celas (S. Genésio)	360	172	178	..	798	393	405	..	..	..	798	393	405	555	274	281
5	Curopos (Santa Maria Madalena)	184	160	137	..	573	279	294	1	1	..	572	278	294	383	194	189
6	Edral (S. Romão)	348	240	176	..	722	358	364	..	..	..	722	358	361	476	240	236
7	Edrosa (Santa Eulália)	163	141	103	..	470	229	241	..	..	..	470	229	241	304	146	158
8	Ervedosa (S. Martinho)	317	203	210	..	941	476	465	7	4	3	934	472	462	619	327	292
9	Fresulfe (Santo Estêvão)	145	83	85	..	376	184	192	..	..	..	376	184	192	262	131	131
10	Mofreita (S. Vicente)	110	51	57	..	237	131	106	..	..	..	237	131	106	164	95	69
11	Moimenta (S. Pedro)	162	113	123	..	565	281	284	20	11	9	545	270	275	352	181	171
12	Montouto (S. Pedro)	129	119	125	..	634	307	327	19	8	11	616	300	316	445	221	224
13	Nunes (S. Cipriano)	77	74	80	..	360	166	194	..	..	..	362	168	194	232	109	123
14	Ousilhão (Santo André)	201	113	119	..	483	248	235	18	10	8	482	248	234	291	158	133
15	Paçó (S. Julião)	149	145	116	..	503	255	248	..	..	..	503	255	248	340	178	162
16	Penhas Juntas (S. Pedro)	131	127	139	..	655	318	337	13	7	6	642	311	331	430	210	220
17	Pinheiro Novo (S. Pedro)	143	137	126	..	619	306	313	..	..	..	619	306	313	422	214	208
18	Quiraz (S. Pedro)	236	211	188	..	805	409	396	1	..	1	804	409	395	541	288	253
19	Rebordelo (S. Lourenço)	405	367	271	..	1.262	656	606	5	1	4	1.266	657	609	802	439	363
20	Santa Cruz (Santa Cruz)	91	70	64	..	278	135	143	..	..	..	278	135	143	176	89	87
21	Santalha (Santa Eulália)	195	188	165	..	779	412	367	..	..	..	779	412	367	551	302	249
22	S. Jomil (S. Pedro)	86	49	51	..	225	120	105	..	..	..	225	120	105	152	86	66
23	Sobreiró de Baixo (S. Mateus)	265	207	148	..	631	306	325	..	..	..	631	306	325	424	208	216
24	Soeira (S. Martinho)	163	99	108	..	541	276	265	8	..	8	533	276	257	369	199	170
25	Travanca (S. Mamede)	137	75	72	..	335	176	159	6	6	..	329	170	159	209	107	102
26	Tuízelo (Santo André)	310	245	259	..	1.258	631	627	35	..	35	1.224	632	592	871	471	400
27	Vale das Fontes (S. Bartolomeu)	295	270	252	1	1.216	668	548	53	45	8	1.163	623	540	717	420	297
28	Vale de Janeiro (Nossa Senhora da Assunção)	76	76	80	..	359	185	174	7	6	1	352	179	173	226	120	106
29	Vila Boa de Ousilhão (S. Miguel)	119	101	99	1	488	229	259	3	3	..	485	226	259	312	153	159
30	Vila Verde (S. Miguel)	210	136	117	..	594	303	291	..	..	..	594	303	291	395	213	182
31	Vilar de Lomba (Santo André)	98	66	77	..	351	178	173	1	1	..	350	177	173	232	126	106
32	Vilar de Ossos (S. Cipriano)	227	197	157	..	714	324	390	14	..	14	700	324	376	511	238	273
33	Vilar de Peregrinos (S. Salvador)	162	101	103	..	496	242	254	20	19	1	476	223	253	314	147	167
34	Vilar Sêco de Lomba (S. Julião)	169	164	167	..	754	381	373	1	1	..	753	380	373	489	258	231
35	Vinhais (Nossa Senhora da Assunção)	800	548	545	4	2.726	1.342	1.384	22	8	14	2.780	1.398	1.382	1.884	975	909

dente segundo o sexo, indicando a temporàriamente ausente, civil, a instrução e a religião, por freguesias

População presente																							Número de ordem
Estado civil												Instrução			Religião								
Casados			Separados judicialmente			Divorciados			Viúvos			Sabiam ler			Católica		Outras religiões		Sem religião		Religião ignorada		
VF	V	F	VF	V	F	VF	V	F	VF	V	F	VF	V	F	VF	V	VF	V	VF	V	VF	V	
17	18	19	20	21	22	23	24	25	26	27	28	29	30	31	32	33	34	35	36	37	38	39	
6.473	**3.210**	**3.263**	**3**	**1**	**2**	**8**	**1**	**7**	**1.217**	**391**	**826**	**7.529**	**4.649**	**2.880**	**22.851**	**11.474**	**5**	**2**	**9**	**6**	**212**	**120**	
210	101	109	..	..	..	..	..	..	36	15	21	259	144	115	596	294	..	..	..	..	1	1	1
63	31	32	..	..	..	..	..	..	18	11	7	80	54	26	228	117	..	..	..	..	6	6	2
185	91	91	..	..	..	..	..	..	39	18	21	148	100	48	646	331	..	..	..	..	..	..	3
208	104	104	..	..	..	..	..	..	35	15	20	123	80	43	794	391	..	..	1	1	3	1	4
153	76	77	..	..	..	..	..	..	36	8	28	167	102	65	572	278	..	..	..	..	..	..	5
199	99	100	..	..	..	1	..	1	46	19	27	281	168	113	721	357	..	..	..	..	1	1	6
139	70	69	..	..	..	..	..	..	27	13	14	180	103	77	470	229	..	..	..	..	..	..	7
256	129	127	..	..	..	..	..	..	59	16	43	306	185	121	934	472	..	..	..	..	..	..	8
101	50	51	1	..	1	1	..	1	11	3	8	99	67	32	376	184	..	..	..	..	..	..	9
61	31	30	..	..	..	..	..	..	12	5	7	97	64	33	237	131	..	..	..	..	..	..	10
167	82	85	..	..	..	..	..	..	26	7	19	232	141	91	530	260	1	..	..	..	14	10	11
149	76	73	..	..	..	..	..	..	22	3	19	171	116	55	611	295	..	..	..	..	5	5	12
108	54	54	..	..	..	..	..	..	22	5	17	108	68	40	362	168	..	..	..	..	..	..	13
165	82	83	..	..	..	..	..	..	26	8	18	194	109	85	476	215	..	..	2	1	4	2	14
140	68	72	..	..	..	..	..	..	23	9	14	176	106	70	496	252	..	..	..	..	7	3	15
179	89	90	..	..	..	..	..	..	33	12	21	187	123	64	641	310	1	1	..	..	..	..	16
160	81	79	..	..	..	..	..	..	37	11	26	127	86	41	619	306	..	..	..	..	..	..	17
215	107	108	..	..	..	..	..	..	48	14	34	183	123	60	803	409	..	..	..	..	1	..	18
405	206	199	..	..	..	..	..	..	59	12	47	377	227	150	1.259	653	..	..	..	..	7	4	19
88	41	47	..	..	..	..	..	..	14	5	9	126	75	51	278	135	..	..	..	..	..	..	20
183	91	92	..	..	..	2	1	1	43	18	25	148	101	47	779	412	..	..	..	..	..	..	21
62	31	31	..	..	..	..	..	..	11	3	8	73	41	32	223	118	..	..	..	..	2	2	22
175	86	89	..	..	..	..	..	..	32	12	20	191	106	85	631	306	..	..	..	..	..	..	23
141	71	70	..	..	..	..	..	..	23	6	17	280	152	128	500	253	..	..	1	..	32	23	24
101	51	50	..	..	..	..	..	..	19	12	7	136	80	56	327	170	2	..	..	..	..	..	25
288	135	153	2	1	1	..	..	..	63	25	38	359	232	127	1.219	629	1	1	..	..	4	2	26
401	200	204	..	..	..	..	..	..	42	3	39	336	222	114	1.142	611	..	..	4	3	17	9	27
103	54	49	..	..	..	..	..	..	23	5	18	111	79	32	350	179	..	..	..	..	2	..	28
141	65	76	..	..	..	..	..	..	32	8	24	165	97	68	454	212	..	..	..	..	31	14	29
168	81	87	..	..	..	1	..	1	30	9	21	167	113	54	594	305	..	..	..	..	..	..	30
95	47	48	..	..	..	..	..	..	23	4	19	47	30	17	350	177	..	..	..	..	..	..	31
142	71	71	..	..	..	..	..	..	47	15	32	240	153	87	692	321	..	..	..	..	8	3	32
133	68	65	..	..	..	..	..	..	29	8	21	67	54	13	475	222	..	..	..	..	1	1	33
232	113	119	..	..	..	..	..	..	32	9	23	217	132	85	753	380	..	..	..	..	..	..	34
754	378	376	..	..	..	3	..	3	139	45	94	1.371	816	555	2.713	1.361	..	..	1	1	66	33	35

3.—**Fogos** e **população presente** segundo o sexo, por lugares

Número de lugares	Concelhos, freguesias e lugares	Fogos	População presente	
			VF	V
		1	2	3
	Total no distrito	**55.498**	**213.233**	**106.373**
	Concelho de Alfândega da Fé	**2.680**	**9.866**	**4.934**
	Freguesia de Agrobom	**126**	**488**	**263**
1	Agrobom	95	354	184
2	Felgueiras	31	134	79
	Freguesia de Alfândega da Fé	**355**	**1.438**	**704**
1	Alfândega da Fé	328	1.344	658
2	Castelo	27	94	46
	Freguesia de Cerejais	**117**	**382**	**195**
1	Cerejais	117	382	195
	Freguesia de Eucízia	**138**	**505**	**245**
1	Eucízia	106	386	177
2	Santa Justa	30	111	61
	Isolados e dispersos	2	8	7
	Freguesia de Ferradosa	**155**	**498**	**259**
1	Ferradosa	67	235	121
2	Picões	88	263	138
	Freguesia de Gebelim	**156**	**623**	**323**
1	Gebelim	156	623	323
	Freguesia de Gouveia	**103**	**352**	**169**
1	Cabreira	29	104	47
2	Gouveia	74	248	122
	Freguesia de Parada	**126**	**408**	**199**
1	Parada	120	399	194
	Isolados e dispersos	6	9	5
	Freguesia de Pombal	**57**	**205**	**109**
1	Pombal	57	205	109
	Freguesia de Saldonha	**75**	**280**	**147**
1	Saldonha	75	280	147
	Freguesia de Sambade	**345**	**1.184**	**612**
1	Covelas	53	162	87
2	Sambade	252	852	443
3	Vila Nova	40	170	82
	Freguesia de Sendim da Ribeira	**90**	**366**	**177**
1	Sardão	26	92	42
2	Sendim da Ribeira	63	262	128
	Isolados e dispersos	1	12	7
	Freguesia de Sendim da Serra	**62**	**225**	**111**
1	Sendim da Serra	62	225	111
	Freguesia de Soeima	**112**	**434**	**208**
1	Soeima	112	434	208
	Freguesia de Vale Pereiro	**77**	**310**	**150**
1	Vale Pereiro	77	310	150
	Freguesia de Vales	**59**	**183**	**94**
1	Vales	59	183	94
	Freguesia de Valverde	**70**	**259**	**133**
1	Valverde	70	259	133
	Freguesia de Vilar Chão	**148**	**611**	**302**
1	Legoinha	15	68	32
2	Vilar Chão	133	543	270
	Freguesia de Vilarelhos	**129**	**489**	**227**
1	Vilarelhos	129	489	227
	Freguesia de Vilares de Vilariça	**180**	**626**	**307**
1	Colmeias	36	160	81
2	Vilares de Vilariça	142	453	217
	Isolados e dispersos	2	13	9
	Concelho de Bragança	**7.917**	**34.468**	**17.548**
	Freguesia de Alfaião	**141**	**321**	**171**
1	Alfaião	141	321	171
	Freguesia de Aveleda	**117**	**605**	**297**
1	Aveleda	55	284	146
2	Varge	62	321	151
	Freguesia de Babe	**147**	**656**	**309**
1	Babe	105	470	215
2	Laviados	42	186	94
	Freguesia de Baçal	**131**	**623**	**322**
1	Baçal	60	281	139
2	Sacoias	48	213	110
3	Vale de Lamas	23	129	73
	Freguesia de Bragança (Santa Maria)	**665**	**3.656**	**1.963**
1	Bragança ◇	665	3.656	1.963
	Freguesia de Bragança — Sé (S. João Baptista)	**691**	**3.321**	**1.510**
1	Bragança ◇	691	3.321	1.510
	Freguesia de Calvelhe	**105**	**406**	**214**
1	Calvelhe	105	406	214
	Freguesia de Carragosa	**115**	**667**	**331**
1	Carragosa	48	252	122
2	Rio Frio	12	42	22
3	Soutelo	55	373	187
	Freguesia de Carrazedo	**132**	**533**	**281**
1	Alimonde	74	250	133
2	Carrazedo	58	283	148
	Freguesia de Castrelos	**95**	**497**	**255**
1	Castrelos	54	270	137
2	Conlelas	41	227	118
	Freguesia de Castro de Avelãs	**111**	**500**	**268**
1	Castro de Avelãs	33	181	101
2	Fontes	49	225	111
3	Grandais	29	94	56
	Freguesia de Coelhoso	**189**	**735**	**383**
1	Coelhoso	174	682	353
2	Quinta de Montezinho	15	53	30
	Freguesia de Deilão	**127**	**510**	**258**
1	Deilão	53	241	123
2	Petisqueira	32	114	57
3	Vila Meã	42	155	78
	Freguesia de Donai	**128**	**535**	**275**
1	Donai	46	207	107
2	Lagomar	35	128	66
3	Sabariz	10	48	22
4	Vila Nova	36	143	75
	Isolados e dispersos	1	9	5
	Freguesia de Espinhosela	**160**	**809**	**406**
1	Cova da Lua	14	114	57
2	Espinhosela	61	296	160
3	Terroso	31	170	78
4	Vilarinho	54	229	111
	Freguesia de Failde	**85**	**310**	**154**
1	Carocedo	31	114	58
2	Failde	54	196	96
	Freguesia de França	**140**	**612**	**326**
1	França	81	345	179
2	Montezinho	34	162	87
3	Portelo	25	105	60
	Freguesia de Gimonde	**92**	**376**	**193**
1	Gimonde	92	376	193
	Freguesia de Gondesende	**131**	**377**	**204**
1	Gondesende	30	96	49
2	Oleiros	53	128	76
3	Portela	48	153	79
	Freguesia de Gostei	**134**	**502**	**271**
1	Castanheira	29	109	60
2	Formil	50	243	135
3	Gostei	55	150	76
	Freguesia de Grijó de Parada	**149**	**627**	**320**
1	Freixedelo	48	226	114
2	Grijó de Parada	101	401	206
	Freguesia de Izeda	**254**	**1.216**	**671**
1	Izeda	254	1.216	671
	Freguesia de Macedo do Mato	**240**	**693**	**355**
1	Friciira	42	190	94
2	Macedo do Mato	101	271	131
3	Sanceriz	97	232	130
	Freguesia de Meixedo	**88**	**394**	**196**
1	Meixedo	69	295	142
2	Oleirinhos	19	99	54
	Freguesia de Milhão	**126**	**496**	**259**
1	Milhão	93	369	198
2	Vale de Prados	16	51	22
3	Vilar	17	76	39

3. — *Fogos* e *população presente* segundo o sexo, por lugares

Número de lugares	Concelhos, freguesias e lugares	Fogos	População presente	
			VF	V
		1	2	3
	Concelho de Bragança *(continuação).*			
	Freguesia de Mós	138	451	237
1	Mós	57	175	90
2	Paçó	81	276	147
	Freguesia de Nogueira	116	484	243
1	Nogueira	106	446	226
	Isolados e dispersos	10	38	17
	Freguesia de Outeiro	148	948	464
1	Outeiro	74	594	292
2	Paradinha	74	354	172
	Freguesia de Parada	237	1.090	551
1	Parada	165	684	349
2	Paredes	72	406	202
	Freguesia de Paradinha Nova	93	382	192
1	Paradinha Nova	78	322	154
2	Paradinha Velha	15	60	38
	Freguesia de Parâmio	202	809	411
1	Fontes de Transbaceiro	80	168	84
2	Maçãs	37	188	90
3	Parâmio	51	269	141
4	Zeive	34	184	96
	Freguesia de Pinela	105	598	322
1	Pinela	93	451	247
2	Valverde	12	147	75
	Freguesia de Pombares	53	197	107
1	Pombares	53	197	107
	Freguesia de Quintanilha	182	592	306
1	Quintanilha	92	366	186
2	Réfega	37	128	69
3	Veigas	53	98	51
	Freguesia de Quintela de Lampaças	199	882	460
1	Bragada	34	170	81
2	Quintela	123	517	280
3	Veigas	42	195	99
	Freguesia de Rabal	107	487	248
1	Rabal	107	487	248
	Freguesia de Rebordainhos	102	437	235
1	Arufe	10	44	23
2	Pereiros	25	106	56
3	Rebordainhos	67	287	156
	Freguesia de Rebordãos	175	747	379
1	Rebordãos	147	612	310
2	Sarzeda	28	135	69
	Freguesia de Rio Frio	204	722	367
1	Paçó	61	278	134
2	Rio Frio	143	444	233
	Freguesia de Rio de Onor	75	360	187
1	Guadramil	32	132	61
2	Rio de Onor	43	228	123
	Freguesia de Salsas	289	1.076	526
1	Chãos	6	13	6
2	Fernande	27	22	10
3	Freixeda	43	77	45
4	Moredo	51	177	91
5	Salsas	102	498	231
6	Vale de Nogueira	57	289	140
	Freguesia de Samil	108	399	203
1	Cabeça Boa	29	77	37
2	Samil	79	322	166
	Freguesia de Santa Comba de Rossas	52	269	131
1	Santa Comba de Rossas	52	269	131
	Freguesia de S. Julião de Palácios	137	639	306
1	Caravela	25	107	44
2	Palácios	35	141	74
3	S. Julião	77	391	188
	Freguesia de S. Pedro de Serracenos	120	400	200
1	S. Pedro	120	400	200
	Freguesia de Sendas	132	597	311
1	Fermentãos	44	170	91
2	Sendas	47	188	100
3	Vila Franca	41	239	120
	Freguesia de Serapicos	200	898	436
1	Carçãozinho	26	187	81
2	Serapicos	120	492	240
3	Vila Boa	54	219	115
	Freguesia de Sortes	110	529	288
1	Lanção	52	190	109
2	Sortes	39	192	100
3	Viduedo	19	147	79
	Freguesia de Zóio	140	498	246
1	Martim	33	97	46
2	Refoios	32	107	51
3	Zóio	75	294	149
	Concelho de Carrazeda de Anciães	4.549	14.639	7.138
	Freguesia de Amedo	217	717	363
1	Amedo	118	416	211
2	Areias	99	301	152
	Freguesia de Beira Grande	171	492	244
1	Beira Grande	161	456	228
	Isolados e dispersos	10	36	16
	Freguesia de Belver	157	500	249
1	Belver	77	242	117
2	Mogo de Anciães	80	258	132
	Freguesia de Carrazeda de Anciães	291	1.043	501
1	Carrazeda de Anciães	226	814	384
2	Samorinha	61	200	100
	Isolados e dispersos	4	29	17
	Freguesia de Castanheiro	397	1.296	611
1	Castanheiro do Norte	136	413	187
2	Foz Tua	102	424	211
3	Tiolhal	51	130	60
4	Tralhariz	108	329	153
	Freguesia de Fonte Longa	248	841	402
1	Besteiros	23	82	44
2	Fonte Longa	177	610	289
3	Pena Fria	44	137	66
	Isolados e dispersos	4	12	3
	Freguesia de Lavandeira	150	428	229
1	Lavandeira	150	428	229
	Freguesia de Linhares	456	1.556	757
1	Arnal	56	226	103
2	Campelos	162	486	247
3	Carrapatosa	38	126	58
4	Linhares	187	695	337
	Isolados e dispersos	13	23	12
	Freguesia de Marzagão	182	658	312
1	Luzelas	53	185	90
2	Marzagão	129	473	222
	Freguesia de Mogo de Malta	81	305	157
1	Mogo de Malta	81	305	157
	Freguesia de Parambos	200	619	298
1	Misquel	60	220	103
2	Parambos	124	319	153
3	S. Pedro	10	47	24
4	Venda Nova	5	14	7
	Isolados e dispersos	1	19	11
	Freguesia de Pereiros	242	713	363
1	Codeçais	124	327	170
2	Pereiros	118	386	193
	Freguesia de Pinhal do Norte	248	788	357
1	Brunheda	101	285	124
2	Felgueira	8	31	17
3	Pinhal do Norte	123	409	184
4	Santrilha	13	63	32
	Freguesia de Pombal	244	820	403
1	Paradela	48	291	145
2	Pombal de Anciães	177	512	251
3	S. Lourenço	19	14	7
	Freguesia de Ribalonga	164	491	226
1	Ribalonga	143	423	185
2	Zimbro	11	62	38
	Isolados e dispersos	10	6	3
	Freguesia de Seixo de Anciães	349	1.008	510
1	Coleja	99	232	115
2	Seixo de Anciães	225	684	346
3	Senhora da Ribeira	11	53	25
	Isolados e dispersos	14	39	24
	Freguesia de Selores	177	485	224
1	Alganhafres	74	226	104
2	Selores	103	259	120

3.—*Fogos* e *população presente* segundo o sexo, por lugares

Número de lugares	Concelhos, freguesias e lugares	Fogos	População presente	
			VF	V
		1	2	3
	Concelho de Carrazeda de Ansiães *(continuação).*			
	Freguesia de Vilarinho da Castanheira	503	1.554	787
1	Pinhal do Douro	200	463	245
2	Vilarinho da Castanheira	288	1.062	525
	Isolados e dispersos	15	29	17
	Freguesia de Zedes	72	325	145
1	Zedes	72	325	145
	Concelho de Freixo de Espada-à-Cinta	2.082	7.459	3.674
	Freguesia de Fornos	221	721	357
1	Fornos	221	721	357
	Freguesia de Freixo de Espada-à-Cinta	723	2.703	1.341
1	Freixo de Espada-à-Cinta	723	2.703	1.341
	Freguesia de Lagoaça	379	1.241	595
1	Lagoaça	379	1.241	595
	Freguesia de Ligares	338	1.201	586
1	Ligares	338	1.201	586
	Freguesia de Mazouco	138	520	266
1	Mazouco	138	520	266
	Freguesia de Poiares	283	1.073	529
1	Poiares	283	1.073	529
	Concelho de Macedo de Cavaleiros	5.942	22.756	11.318
	Freguesia de Ala	273	961	501
1	Ala	91	299	149
2	Brinço	82	303	154
3	Carrapatinha	22	77	44
4	Meles	78	282	154
	Freguesia de Amendoeira	225	738	358
1	Amendoeira	115	321	151
2	Gradíssimo	58	244	120
3	Latães	24	101	50
4	Pinhovelo	28	72	37
	Freguesia de Arcas	206	583	277
1	Arcas	133	383	182
2	Mogrão	33	107	51
3	Nozelos	40	93	44
	Freguesia de Bagueixe	87	407	209
1	Bagueixe	87	407	209
	Freguesia de Bornes	196	693	334
1	Bornes	196	693	334
	Freguesia de Burga	100	333	166
1	Burga	100	333	166
	Freguesia de Carrapatas	82	289	141
1	Carrapatas	82	289	141
	Freguesia de Castelãos	146	502	221
1	Castelãos	146	502	221
	Freguesia de Chacim	237	904	450
1	Chacim	237	904	450
	Freguesia de Cortiços	209	768	388
1	Cernadela	63	246	128
2	Cortiços	139	509	251
	Isolados e dispersos	7	13	9
	Freguesia de Corujas	69	302	163
1	Corujas	69	302	163
	Freguesia de Edroso	53	197	108
1	Edroso	53	197	108
	Freguesia de Espadanedo	82	375	181
1	Bouzende	22	90	47
2	Espadanedo	42	218	101
3	Valongo	18	67	33
	Freguesia de Ferreira	126	480	243
1	Comunhas	35	141	71
2	Ferreira	91	339	172
	Freguesia de Grijó de Valbemfeito	144	635	320
1	Grijó de Valbemfeito	144	635	320
	Freguesia de Lagoa	205	840	413
1	Lagoa	205	840	413
	Freguesia de Lamalonga	287	956	463
1	Argana	39	111	52
2	Fornos de Pedra	79	285	133
3	Lamalonga	107	376	194
4	Vila Nova	62	184	84
	Freguesia de Lamas de Podence	96	420	215
1	Lamas	96	420	215
	Freguesia de Lombo	123	542	273
1	Lombo	123	542	273
	Freguesia de Macedo de Cavaleiros	652	2.338	1.093
1	Macedo de Cavaleiros	484	1.859	855
2	Nogueirinha	36	142	67
3	Travanca	104	327	165
	Isolados e dispersos	28	10	6
	Freguesia de Morais	235	966	508
1	Morais	202	839	437
2	Paradinha	12	48	26
3	Sobreda	21	79	45
	Freguesia de Murçós	99	396	208
1	Murçós	99	396	208
	Freguesia de Olmos	138	607	305
1	Malta	26	132	68
2	Olmos	112	475	237
	Freguesia de Peredo	173	593	306
1	Peredo	173	593	306
	Freguesia de Podence	117	523	254
1	Azibeiro	7	44	21
2	Podence	110	479	233
	Freguesia de Salselas	212	918	484
1	Limães	87	363	200
2	Salselas	80	368	181
3	Valdrez	45	187	103
	Freguesia de Santa Combinha	36	157	80
1	Santa Combinha	36	157	80
	Freguesia de Sezulfe	131	518	259
1	Sezulfe	70	277	133
2	Vale Pradinhos	61	241	126
	Freguesia de Soutelo Mourisco	61	264	136
1	Cabanas	16	68	38
2	Soutelo Mourisco	31	121	63
3	Vilar Douro	14	75	35
	Freguesia de Talhas	166	746	384
1	Talhas	166	746	384
	Freguesia de Talhinhas	123	516	266
1	Gralhos	75	295	154
2	Talhinhas	48	221	112
	Freguesia de Valbemfeito	168	570	286
1	Valbemfeito	168	570	286
	Freguesia de Vale da Porca	107	501	241
1	Vale da Porca	107	501	241
	Freguesia de Vale de Prados	110	542	284
1	Arrifana	19	122	73
2	Vale de Prados	91	420	211
	Freguesia de Vilar do Monte	94	256	122
1	Vilar do Monte	94	256	122
	Freguesia de Vilarinho do Agrochão	115	430	208
1	Vilarinho de Agrochão	115	430	208
	Freguesia de Vilarinho do Monte	50	200	103
1	Vilarinho do Monte	50	200	103
	Freguesia de Vinhas	209	790	367
1	Castro Roupal	54	226	108
2	Vinhas	155	564	259
	Concelho de Miranda do Douro	3.435	12.530	6.277
	Freguesia de Atenor	135	436	216
1	Atenor	90	244	116
2	Teixeira	45	192	100

3. — *Fogos* e *população presente* segundo o sexo, por lugares

Número de lugares	Concelhos, freguesias e lugares	Fogos	População presente	
			VF	V
		1	2	3
	Concelho de Miranda do Douro *(continuação).*			
	Freguesia de Cicouro	102	265	138
1	Cicouro	102	265	138
	Freguesia de Constantim	136	478	226
1	Constantim	136	478	226
	Freguesia de Duas Igrejas	332	1.327	681
1	Cercio	90	391	200
2	Duas Igrejas	213	802	415
3	Vale de Mira	29	131	66
	Freguesia de Genisio	170	671	348
1	Espiciosa	60	221	114
2	Genisio	110	450	234
	Freguesia de Ifanes	176	602	305
1	Ifanes	176	602	305
	Freguesia de Malhadas	120	535	262
1	Malhadas	120	535	262
	Freguesia de Miranda do Douro	340	1.253	614
1	Aldeia Nova	55	179	86
2	Miranda do Douro	206	742	349
3	Palancar	23	109	58
4	Pena Branca	23	84	48
5	Vale de Águia	24	110	61
	Isolados e dispersos	9	29	12
	Freguesia de Palaçoulo	249	978	499
1	Águas Vivas	71	286	138
2	Palaçoulo	115	432	204
3	Prado-Gatão	63	260	157
	Freguesia do Paradela	111	316	158
1	Paradela	111	316	158
	Freguesia de Picote	196	615	291
1	Picote	196	615	291
	Freguesia de Póvoa	121	464	232
1	Póvoa	121	464	232
	Freguesia de S. Martinho de Angueira	210	945	458
1	S. Martinho	210	945	458
	Freguesia de Sendim	529	1.778	898
1	Sendim	529	1.778	898
	Freguesia de Silva	224	821	409
1	Fonte Ladrão	36	112	53
2	Granja	57	213	107
3	Santo Adrião	6	7	4
4	Silva	123	483	241
	Isolados e dispersos	2	6	4
	Freguesia de Vila Chã de Braciosa	284	1.046	542
1	Fonte Aldeia	83	321	174
2	Freixiosa	55	202	105
3	Vila Chã	146	523	263
	Concelho de Mirandela	6.920	27.348	13.569
	Freguesia de Abambres	170	673	331
1	Abambres	75	286	135
2	Vale de Juncal	59	250	124
3	Vale de Martinho	36	137	72
	Freguesia de Abreiro	195	748	366
1	Abreiro	125	475	234
2	Milhais	70	273	132
	Freguesia de Aguieiras	187	782	379
1	Aguieira	28	105	51
2	Casario	26	109	57
3	Chairos	29	115	57
4	Cimo de Vila	6	19	11
5	Corriça	15	65	27
6	Fonte Maria Gins	5	29	18
7	Pádua-Freixo	41	154	70
8	Soutilha	34	164	78
	Isolados e dispersos	3	22	10
	Freguesia de Alvites	220	745	369
1	Açoreira	21	67	33
2	Alvites	109	399	207
3	Lamas de Cavalo	36	134	58
4	Vale de Lagoa	54	145	71
	Freguesia de Avantos	67	297	150
1	Avantos	50	226	113
2	Pousadas	17	71	37
	Freguesia de Avidagos	149	600	312
1	Avidagos	120	462	231
2	Carvalhal	16	83	46
3	Palorca	13	55	35
	Freguesia de Bouça	155	730	374
1	Bouça	105	505	259
2	Ferradosa	50	225	115
	Freguesia de Cabanelas	159	618	306
1	Cabanelas	88	339	170
2	Chelas	40	164	82
3	Valongo das Meadas	31	115	54
	Freguesia de Caravelas	104	363	196
1	Caravelas	104	363	196
	Freguesia de Carvalhais	194	824	414
1	Carvalhais	79	300	150
2	Contins	36	141	75
3	Vila Nova das Patas	49	235	104
4	Vilar de Ledra	30	148	85
	Freguesia de Cedàis	230	757	372
1	Cedàis	143	441	217
2	Vale de Lôbo	42	144	63
3	Vila Verdinho	45	172	92
	Freguesia de Côbro	152	521	272
1	Barcel	37	180	94
2	Côbro	11	26	15
3	Longra	17	58	32
4	Rêgo de Vide	87	257	131
	Freguesia de Fradizela	90	706	344
1	Fradizela	69	505	240
2	Ribeirinha	21	201	104
	Freguesia de Franco	211	871	423
1	Franco	151	598	287
2	Vila Boa	58	268	133
	Isolados e dispersos	2	5	3
	Freguesia de Frechas	268	1.039	530
1	Cachão	30	118	65
2	Frechas	134	550	277
3	Latadas	7	25	14
4	Vale de Sancha	97	346	174
	Freguesia de Freixeda	93	298	134
1	Freixeda	93	298	134
	Freguesia de Lamas de Orelhão	126	632	329
1	Fonte da Urze	11	51	30
2	Lamas de Orelhão	115	581	299
	Freguesia de Marmelos	171	605	290
1	Marmelos	37	112	62
2	S. Pedro de Vale do Conde	134	493	228
	Freguesia de Mascarenhas	326	1.218	610
1	Guribanes	13	56	29
2	Mascarenhas	146	584	271
3	Paradela	92	309	161
4	Valbom dos Figos	55	199	110
5	Vale de Pereiro	20	70	39
	Freguesia de Mirandela	1.172	4.163	2.000
1	Bronceda	49	86	42
2	Choupim	14	18	12
3	Coitadas	5	23	18
4	Freixedinha	30	90	49
5	Golfeiras	178	566	281
6	Mirandela	786	2.958	1.382
7	Quinta Branca	5	16	9
8	Quinta da Rocha	6	37	21
9	S. Sebastião	13	65	33
10	Vale de Madeiro	69	250	125
	Isolados e dispersos	17	54	28
	Freguesia de Múrias	169	686	340
1	Couços	20	84	45
2	Múrias	55	184	92
3	Regodeiro	23	88	45
4	Vale de Prados	65	306	146
	Isolados e dispersos	6	24	12
	Freguesia de Navalho	74	227	104
1	Navalho	74	227	104
	Freguesia de Passos	133	604	312
1	Passos	133	604	312
	Freguesia de Pereira	69	300	133
1	Pereira	69	300	133

3. — *Fogos* e *população presente* segundo o sexo, por lugares

Número de lugares	Concelhos, freguesias e lugares	Fogos	População presente	
			VF	V
		1	2	3
	Concelho de Mirandela *(continuação).*			
	Freguesia de Romeu	104	501	245
1	Jerusalém do Romeu	10	64	30
2	Romeu	22	116	57
3	Vale de Couço	29	135	62
4	Vimieiro	40	171	93
	Isolados e dispersos	3	15	3
	Freguesia de S. Pedro Velho	265	999	491
1	Ervideira	51	165	80
2	S. Pedro Velho	160	650	320
3	Vilar de Ouro	54	184	91
	Freguesia de S. Salvador	98	405	204
1	S. Salvador	98	405	204
	Freguesia de Sucçâis	265	1.118	579
1	Eivados	40	167	92
2	Eixes	40	162	83
3	Paitorto	29	159	83
4	Sucçâis	156	630	321
	Freguesia de Tôrre de D. Chama	468	1.867	946
1	Gûide	74	269	131
2	Mosteiró	40	169	86
3	Tôrre de D. Chama	307	1.237	621
4	Vilares	37	141	82
	Isolados e dispersos	10	51	26
	Freguesia de Vale de Asnes	154	636	331
1	Cedaínhos	29	143	86
2	Vale de Asnes	125	493	245
	Freguesia de Vale de Gouvinhas	194	886	427
1	Quintas	32	113	52
2	Vale Bom Pitez	47	178	87
3	Vale de Gouvinhas	88	472	226
4	Vale de Maior	27	123	62
	Freguesia de Vale de Salgueiro	220	829	393
1	Miradeses	55	209	99
2	Vale de Salgueiro	165	620	294
	Freguesia de Vale de Telhas	118	499	253
1	Vale de Telhas	118	499	253
	Freguesia de Vale Verde	75	289	149
1	Vale Verde da Gestosa	71	258	135
	Isolados e dispersos	4	31	14
	Freguesia de Vila Verde	75	312	161
1	Vila Verde	75	312	161
	Concelho de Mogadouro	5.063	18.661	9.459
	Freguesia de Azinhoso	181	685	339
1	Azinhoso	117	447	218
2	Sampaio	43	164	82
3	Viduedo	21	74	39
	Freguesia de Bemposta	388	1.304	649
1	Bemposta	354	1.217	610
2	Lamoso	34	87	39
	Freguesia de Bruçó	204	746	369
1	Bruçó	200	730	362
	Isolados e dispersos	4	16	7
	Freguesia de Brunheso	205	583	284
1	Brunheso	205	583	284
	Freguesia de Brunhozinho	78	328	170
1	Brunhozinho	78	328	170
	Freguesia de Castanheira	62	252	132
1	Castanheira	62	252	132
	Freguesia de Castelo Branco	389	1.281	648
1	Castelo Branco	201	698	353
2	Estevais	107	346	185
3	Quintas das Quebradas	81	237	110
	Freguesia de Castro Vicente	232	825	432
1	Castro Vicente	157	534	285
2	Porrais	48	178	90
3	Vilar Séco	27	113	57
	Freguesia de Meirinhos	212	793	412
1	Meirinhos	165	629	318
2	S. Pedro	35	127	71
	Isolados e dispersos	12	37	23
	Freguesia de Mogadouro	476	2.035	1.013
1	Figueira	85	310	152
2	Mogadouro	322	1.439	705
3	Zava	69	286	156
	Freguesia de Paradela	103	443	200
1	Paradela	92	355	173
2	Salgueiro	11	48	27
	Freguesia de Penas Roias	202	804	405
1	Penas Roias	62	268	123
2	Variz	79	284	150
3	Variz-Gare	26	108	56
4	Vilariça	35	144	76
	Freguesia de Peredo da Bemposta	180	561	281
1	Algozinho	48	164	86
2	Peredo da Bemposta	132	397	195
	Freguesia de Remondes	106	485	238
1	Remondes	101	470	228
	Isolados e dispersos	5	15	10
	Freguesia de Saldanha	111	491	265
1	Granja	19	90	46
2	Gregos	21	97	49
3	Saldanha	71	304	170
	Freguesia de Sanhoane	74	365	202
1	Sanhoane	74	365	202
	Freguesia de S. Martinho do Pêso	287	998	497
1	Macedo do Pêso	60	219	112
2	Pêso	38	118	59
3	S. Martinho do Pêso	141	509	259
4	Valcerto	48	152	67
	Freguesia de Soutelo	73	319	171
1	Linhares	6	36	20
2	Soutelo	67	283	151
	Freguesia de Tó	137	429	209
1	Tó	137	429	209
	Freguesia de Travanca	115	499	245
1	Figueirinha	24	103	49
2	Travanca	91	396	196
	Freguesia de Urrós	236	890	463
1	Urrós	236	890	463
	Freguesia de Vale da Madre	81	282	146
1	Vale da Madre	81	282	146
	Freguesia de Vale de Porco	96	342	164
1	Vale de Porco	96	342	164
	Freguesia de Valverde	189	557	282
1	Roca	19	24	15
2	Santo André	32	76	40
3	Souto	16	54	31
4	Valverde	122	403	196
	Freguesia de Ventozelo	147	475	248
1	Ventozelo	147	475	248
	Freguesia de Vila de Ala	184	893	418
1	Estação de caminho de ferro-Mogadouro	23	116	68
2	Paçó	23	122	61
3	Santiago	37	204	115
4	Vila de Ala	101	361	174
	Freguesia de Vilar de Rei	89	365	187
1	Vilar de Rei	89	365	187
	Freguesia de Vilarinho dos Galegos	226	761	390
1	Vila dos Sinos	43	179	90
2	Vilarinho dos Galegos	183	582	300
	Concelho de Tôrre de Moncorvo	5.134	18.570	9.022
	Freguesia de Açoreira	199	685	356
1	Açoreira	146	486	246
2	Sequeiros	46	138	78
	Isolados e dispersos	7	61	32

3.—*Fogos* e *população presente* segundo o sexo, por lugares

Número de lugares	Concelhos, freguesias e lugares	Fogos	População presente	
			VF	V
		1	2	3
	Concelho de Tôrre de Moncorvo *(continuação)*.			
	Freguesia de Adeganha	321	1.151	593
1	Adeganha	76	274	142
2	Estevais	70	279	151
3	Junqueira	64	220	106
4	Nozeles	60	174	88
5	Póvoa	32	133	73
	Isolados e dispersos	19	71	33
	Freguesia de Cabeça Boa	252	1.024	526
1	Cabanas de Baixo	39	236	119
2	Cabanas de Cima	55	191	108
3	Cabeça Boa	87	333	171
4	Cabeça de Mouro	46	165	79
5	Foz do Sabor	25	99	49
	Freguesia de Cardanha	153	691	329
1	Cardanha	153	691	329
	Freguesia de Carviçais	596	2.177	1.120
1	Carviçais	443	1.382	671
2	Quinta do Cabeço	8	55	36
3	Quinta da Estrada	12	66	40
4	Quinta da Macieirinha	25	160	100
5	Quinta de Martim Tirado	58	271	125
6	Quinta da Nogueirinha	12	57	24
7	Quinta das Peladinhas	5	19	9
8	Quinta das Pereiras	16	90	47
	Isolados e dispersos	17	77	68
	Freguesia de Castedo	192	736	367
1	Castedo	192	736	367
	Freguesia de Felgar	424	1.341	653
1	Carvalhal	11	31	17
2	Felgar	405	1.274	618
	Isolados e dispersos	8	36	18
	Freguesia de Felgueiras	313	1.158	550
1	Felgueiras	291	1.069	512
2	Quintas do Corisco	17	81	34
	Isolados e dispersos	5	8	4
	Freguesia de Horta da Vilariça	247	983	484
1	Horta da Vilariça	154	670	331
2	Vide	82	267	130
	Isolados e dispersos	11	46	23
	Freguesia de Larinho	238	839	392
1	Larinho	221	797	370
	Isolados e dispersos	17	42	22
	Freguesia de Lousa	452	1.651	794
1	Lousa	452	1.651	794
	Freguesia de Maçores	161	541	240
1	Maçores	161	541	240
	Freguesia de Mós	242	732	342
1	Mós	188	562	260
2	Quinta das Centieiras	18	75	34
3	Quinta da Chapa Cunha	7	25	13
4	Quinta da Odnisa	6	25	14
	Isolados e dispersos	23	45	21
	Freguesia de Peredo dos Castelhanos	110	385	188
1	Peredo dos Castelhanos	110	385	188
	Freguesia do Souto da Velha	128	359	175
1	Souto da Velha	128	359	175
	Freguesia de Tôrre de Moncorvo	758	2.970	1.368
1	Rêgo da Barca	13	74	32
2	Tôrre de Moncorvo	656	2.544	1.151
	Isolados e dispersos	89	352	185
	Freguesia de Urros	348	1.147	545
1	Urros	348	1.147	545
	Concelho de Vila Flor	2.893	11.343	5.566
	Freguesia de Assares	54	196	94
1	Assares	54	196	94
	Freguesia de Bemlhevai	98	373	188
1	Bemlhevai	98	373	188
	Freguesia de Candoso	100	425	208
1	Candoso	100	425	208
	Freguesia de Carvalho de Egas	80	282	147
1	Carvalho de Egas	80	282	147
	Freguesia de Freixiel	306	1.293	624
1	Folgares	28	127	72
2	Freixiel	197	850	409
3	Vieiro	80	316	143
	Freguesia de Lodões	82	264	127
1	Lodões	82	264	127
	Freguesia de Mourão	121	421	196
1	Mourão	121	421	196
	Freguesia de Nabo	119	464	231
1	Nabo	119	464	231
	Freguesia de Róios	58	255	134
1	Róios	56	224	115
	Isolados e dispersos	2	31	19
	Freguesia de Samões	161	649	327
1	Samões	161	649	327
	Freguesia de Sampaio	98	374	187
1	Sampaio	98	374	187
	Freguesia de Santa Comba de Vilariça	185	695	344
1	Santa Comba de Vilariça	185	695	344
	Freguesia de Seixo de Manhoses	114	567	284
1	Gavião	6	22	11
2	Seixo de Manhoses	108	545	273
	Freguesia de Trindade	126	465	248
1	Macedinho	36	120	64
2	Trindade	41	196	110
3	Valbom	49	149	74
	Freguesia de Vale Frechoso	116	454	221
1	Vale Frechoso	116	454	221
	Freguesia de Vale de Tôrno	197	714	365
1	Alagoa	53	189	109
2	Vale de Tôrno	144	525	256
	Freguesia de Vila Flor	495	1.958	914
1	Arco	78	240	114
2	Vila Flor	370	1.515	692
	Isolados e dispersos	47	203	108
	Freguesia de Vilarinho das Azenhas	87	297	156
1	Vilarinho das Azenhas	87	297	156
	Freguesia de Vilas Boas	287	1.197	571
1	Meireles	68	300	141
2	Ribeirinha	36	160	76
3	Vilas Boas	190	729	350
	Isolados e dispersos	3	8	4
	Concelho de Vimioso	3.471	12.516	6.266
	Freguesia de Algoso	198	721	385
1	Algoso	168	611	330
2	Vale de Algoso	30	110	55
	Freguesia de Angueira	133	553	268
1	Angueira	133	553	268
	Freguesia de Argozelo	662	1.687	850
1	Argozelo	662	1.687	850
	Freguesia de Avelanoso	124	526	267
1	Avelanoso	124	526	267
	Freguesia de Caçarelhos	190	726	360
1	Caçarelhos	190	726	360
	Freguesia de Campo de Víboras	172	700	359
1	Campo de Víboras	172	700	359
	Freguesia de Carção	385	1.161	584
1	Carção	385	1.161	584
	Freguesia de Matela	217	902	461
1	Avinhó	48	213	122
2	Junqueira	39	187	88
3	Matela	130	502	251
	Freguesia de Pinelo	208	753	396
1	Pinelo	166	570	294
2	Quinta do Vale da Pena	42	183	102
	Freguesia de Santulhão	280	1.202	579
1	Santulhão	280	1.202	579

3.—*Fogos* e *população presente* segundo o sexo, por lugares

Número de lugares	Concelhos, freguesias e lugares	Fogos	População presente	
			VF	V
		1	2	3
	Concelho de Vimioso *(continuação).*			
	Freguesia de Uva	177	584	296
1	Mora	78	171	93
2	Uva	44	233	121
3	Vila Chã	55	180	82
	Freguesia de Vale de Frades	197	793	379
1	S. Joanico	75	286	135
2	Serapicos	37	188	89
3	Vale de Frades	85	319	155
	Freguesia de Vilar Sêco	115	495	259
1	Vilar Sêco	115	495	259
	Freguesia de Vimioso	413	1.713	823
1	Vimioso	413	1.713	823
	Concelho de Vinhais	5.412	23.077	11.602
	Freguesia de Agrochão	163	597	295
1	Agrochão	163	597	295
	Freguesia de Alvaredos	47	234	123
1	Alvaredos	47	234	123
	Freguesia de Candedo	154	646	331
1	Aboá	19	64	34
2	Candedo	49	234	119
3	Espinhoso	86	348	178
	Freguesia de Celas	172	798	393
1	Celas	69	343	169
2	Mós	42	182	83
3	Negreda	33	140	70
4	S. Cibrão	20	94	50
5	Vale de Avelheira	8	39	21
	Freguesia de Curopos	160	572	278
1	Curopos	61	227	112
2	Palas	11	53	32
3	Valpaço	83	275	124
	Isolados e dispersos	5	17	10
	Freguesia de Edral	240	722	358
1	Amanso	7	12	6
2	Brito	27	76	40
3	Edral	79	240	112
4	Frades	60	198	106
5	Sandim	67	196	94
	Freguesia de Edrosa	141	470	229
1	Edrosa	86	286	141
2	Melhe	55	184	88
	Freguesia de Ervedosa	203	934	472
1	Ervedosa	130	590	304
2	Falgueiras	18	84	36
3	Minas	8	40	18
4	Soutilha	47	220	114
	Freguesia de Fresulfe	83	376	184
1	Dine	29	157	77
2	Fresulfe	54	219	107
	Freguesia de Mofreita	51	237	131
1	Mofreita	51	237	131
	Freguesia de Moimenta	113	545	270
1	Moimenta	113	545	270
	Freguesia de Montouto	119	616	300
1	Carvalhas	13	63	35
2	Cazares	31	153	79
3	Cerdedo	15	92	36
4	Landedo	10	64	30
5	Montouto	27	152	76
6	Vilarinho das Touças	23	92	44
	Freguesia de Nunes	74	362	168
1	Nunes	54	277	127
2	Romariz	20	85	41
	Freguesia de Ousilhão	113	482	248
1	Ousilhão	113	482	248
	Freguesia de Paçó	145	503	255
1	Paçó	92	353	176
2	Quintela	53	150	79
	Freguesia de Penhas Juntas	127	642	311
1	Brito	36	160	72
2	Penhas Juntas	68	362	180
3	Quinta das Eiras Maiores	23	120	59
	Freguesia de Pinheiro Novo	137	619	306
1	Pinheiro Novo	61	238	112
2	Pinheiro Velho	53	271	136
3	Sernande	23	110	58
	Freguesia de Quiraz	211	804	409
1	Cisterna	52	184	95
2	Edroso	65	255	136
3	Quiraz	47	178	88
4	Vilarinho	47	187	90
	Freguesia de Rebordelo	367	1.266	657
1	Rebordelo	343	1.154	604
2	Vale de Armeiro	20	82	38
	Isolados e dispersos	4	30	15
	Freguesia de Santa Cruz	70	278	135
1	Santa Cruz	70	278	135
	Freguesia de Santalha	188	779	412
1	Contim	17	72	42
2	Penso	44	167	85
3	Santalha	59	299	153
4	Seixas	68	241	132
	Freguesia de S. Jomil	49	225	120
1	S. Jomil	49	225	120
	Freguesia de Sobreiró de Baixo	207	631	306
1	Carocceiras	31	95	44
2	Castro	15	52	24
3	Cubelas	9	29	15
4	Sobreiró de Baixo	73	208	103
5	Sobreiró de Cima	61	151	76
6	Soutelo	18	96	44
	Freguesia de Soeira	99	533	276
1	Soeira	99	533	276
	Freguesia de Travanca	75	329	170
1	Travanca	75	329	170
	Freguesia de Tuízelo	245	1.224	632
1	Cabeça da Igreja	46	189	106
2	Nuzedo de Cima	52	261	142
3	Pelcias	43	195	99
4	Quadra	21	107	61
5	Revelhe	11	43	20
6	Salgueiros	29	204	99
7	Tuízelo	43	225	105
	Freguesia de Vale das Fontes	270	1.163	623
1	Minas	67	283	161
2	Nuzedo de Baixo	87	474	269
3	Vale das Fontes	116	406	193
	Freguesia de Vale de Janeiro	76	352	179
1	Cavages	6	26	11
2	Maçaira	22	91	47
3	Vale de Janeiro	48	235	121
	Freguesia de Vila Boa de Ousilhão	101	485	226
1	Vila Boa	101	485	226
	Freguesia de Vila Verde	136	594	303
1	Prada	36	167	89
2	Vila Verde	100	427	214
	Freguesia de Vilar de Lomba	66	350	177
1	Ferreiros	16	91	46
2	Vilar de Lomba	50	259	131
	Freguesia de Vilar de Ossos	197	700	324
1	Lagarelhos	67	218	109
2	Vilar de Ossos	99	361	168
3	Zido	31	91	47
	Freguesia de Vilar de Peregrinos	101	476	223
1	Cidões	38	201	100
2	Vilar de Peregrinos	62	265	119
	Isolados e dispersos	1	10	4
	Freguesia de Vilar Sêco de Lomba	164	753	380
1	Gestosa	52	241	129
2	Passos	67	284	125
3	Vilar Sêco	42	217	122
	Isolados e dispersos	3	11	4
	Freguesia de Vinhais	548	2.780	1.398
1	Armoniz	22	76	42
2	Bairro de Além	5	34	14
3	Campo	21	90	47
4	Carvalhal	33	228	117
5	Couço	8	33	19
6	Eiró	34	171	85
7	Ermida	13	75	36
8	Moaz	26	140	76
9	Rio de Fornos	67	314	158
10	Vinhais	296	1.463	722
	Isolados e dispersos	23	156	82

4.—**Prédios** segundo a sua natureza e o número de andares; **Fogos** segundo o número de divisões, por concelhos

Número de ordem	Concelhos	Prédios													Fogos									Número de ordem
		Total	Segundo a natureza									Segundo o número de andares				Total	Segundo o número de divisões								
			Moradias	De inquilinos	Hotéis, hospitais, quartéis, etc.	Instalações agrícolas	Instalações industriais	Instalações comerciais	Serviços públicos	Culto	Outras	Com 1 andar	Com 2 andares	Com 3 e 4 andares	Com 5 e mais andares		Com 1 divisão	Com 2 divisões	Com 3 e 4 divisões	Com 5 a 7 divisões	Com 8 a 12 divisões	Com 13 a 20 divisões	Com 21 a 50 divisões	Com 51 e mais divisões	
		1	2	3	4	5	6	7	8	9	10	11	12	13	14	15	16	17	18	19	20	21	22	23	
	Total no distrito	74.046	53.328	817	115	12.564	290	139	448	940	5.407	47.953	25.535	554	4	55.498	5.000	12.242	19.646	12.734	4.727	1.011	138	..	
1	Alfândega da Fé	3.893	2.610	42	4	975	14	15	18	56	159	2.970	908	15	..	2.680	228	579	990	611	226	38	8	..	1
2	Bragança	9.228	7.609	133	16	1.005	23	6	72	137	227	8.743	417	64	4	7.917	546	1.782	3.148	1.658	625	138	20	..	2
3	Carrazeda de Anciães . . .	6.289	4.278	119	5	817	28	56	34	45	907	3.429	2.801	59	..	4.549	443	1.131	1.529	953	372	106	15	..	3
4	Freixo de Espada-à-Cinta	2.926	2.065	..	9	314	15	7	16	26	474	1.024	1.779	123	..	2.082	130	238	640	746	271	49	8	..	4
5	Macedo de Cavaleiros . . .	8.923	5.684	111	2	2.426	33	9	39	113	506	3.217	5.658	48	..	5.942	332	1.144	2.113	1.523	650	159	21	..	5
6	Miranda do Douro	6.760	3.407	3	10	2.868	44	11	35	74	308	4.824	1.930	6	..	3.435	119	513	1.421	990	314	72	6	..	6
7	Mirandela	8.564	6.449	180	16	887	46	9	61	89	827	4.806	3.657	101	..	6.920	1.014	1.728	2.355	1.235	457	109	22	..	7
8	Mogadouro	5.546	4.956	28	29	183	15	2	34	91	208	2.430	3.095	21	..	5.063	41	1.270	2.052	1.245	392	58	5	..	8
9	Tôrre de Moncorvo	5.987	4.653	146	10	596	23	7	39	90	423	2.878	3.000	109	..	5.134	900	1.134	1.605	1.080	347	62	6	..	9
10	Vila Flor	4.135	2.891	..	1	778	11	2	27	66	356	3.747	388	..	..	2.893	306	585	971	647	289	81	14	..	10
11	Vimioso	4.713	3.436	7	5	1.034	19	4	28	36	144	3.700	1.012	1	..	3.471	217	567	1.081	1.112	425	67	2	..	11
12	Vinhais	7.082	5.285	48	8	681	19	11	45	117	868	6.185	890	7	..	5.412	724	1.571	1.741	934	359	72	11	..	12

5.—**Famílias** segundo o número de pessoas, por concelhos

Número de ordem	Concelhos	Total de famílias	Total de pessoas que compõem as famílias	Famílias com																			Número de ordem
				1 pessoa	2 pessoas	3 pessoas	4 pessoas	5 pessoas	6 pessoas	7 pessoas	8 pessoas	9 pessoas	10 pessoas	11 pessoas	12 pessoas	13 pessoas	14 pessoas	15 pessoas	16 pessoas	17 pessoas	18 pessoas	19 pessoas	
		1	2	3	4	5	6	7	8	9	10	11	12	13	14	15	16	17	18	19	20	21	
	Total no distrito	49.847	212.593	4.873	7.498	8.575	8.297	7.118	5.219	3.664	2.151	1.333	617	269	169	31	22	3	1	3	2	2	
1	Alfândega da Fé	2.336	9.955	208	350	412	402	368	228	159	99	63	21	12	10	1	1	1	..	..	..	1	1
2	Bragança	7.686	33.718	706	1.129	1.271	1.278	1.084	784	610	378	233	105	54	43	6	3	1	..	..	..	1	2
3	Carrazeda de Anciães . . .	3.666	14.680	394	620	721	607	490	359	213	125	73	33	13	12	4	..	..	..	2	..	..	3
4	Freixo de Espada-à-Cinta	1.881	7.461	187	341	355	336	243	179	117	67	37	11	3	3	1	1	..	..	..	..	..	4
5	Macedo de Cavaleiros . . .	5.218	22.687	562	758	815	858	735	537	391	255	155	81	37	21	2	6	1	1	1	2	..	5
6	Miranda do Douro	3.046	12.568	351	412	546	528	447	356	180	118	51	32	18	3	1	3	..	..	..	..	..	6
7	Mirandela	6.287	27.380	566	953	1.033	1.037	891	685	497	290	167	101	36	19	8	4	..	..	..	..	..	7
8	Mogadouro	4.456	18.721	392	683	806	775	665	458	337	167	98	44	20	9	1	1	..	..	..	..	..	8
9	Tôrre de Moncorvo	4.615	18.442	495	768	899	786	615	434	313	147	99	33	14	8	3	1	..	..	..	..	..	9
10	Vila Flor	2.697	11.343	270	427	467	437	365	291	211	101	90	24	6	7	..	1	..	..	..	..	..	10
11	Vimioso	2.923	12.504	261	424	483	491	462	343	227	125	67	26	6	8	..	..	..	..	..	..	..	11
12	Vinhais	5.036	23.134	481	633	767	762	753	565	409	279	200	106	50	26	4	1	..	..	..	..	..	12

6.—**Convivências** segundo a sua natureza

Número de ordem	Concelhos	Total		Asilos					Colégios					Grupos de pessoas sem habitação			
		Das convivências	Das pessoas	Número	Número de pessoas			Total de pessoas	Número	Número de pessoas			Total de pessoas	Número	Número de pessoas		Total de pessoas
					Menos de 20	20 a 49	50 a 99			Menos de 20	20 a 49	100 a 499			Menos de 20	20 a 49	
		1	2	3	4	5	6	7	8	9	10	11	12	13	14	15	16
	Total no distrito	93	1.954	4	1	2	1	173	5	1	2	2	366	2	1	1	48
1	Alfândega da Fé	4	25	..	..	..	..	..	..	..	..	..	..	..	..	..	..
2	Bragança	20	981	2	1	1	..	59	3	..	2	1	232	1	..	1	41
3	Carrazeda de Anciães	5	64	..	..	..	..	..	..	..	..	..	..	..	..	..	..
4	Freixo de Espada-à-Cinta	2	13	..	..	..	..	..	..	..	..	..	..	..	..	..	..
5	Macedo de Cavaleiros	8	117	..	..	..	..	..	..	..	..	..	..	..	..	..	..
6	Miranda do Douro	5	32	..	..	..	..	..	..	..	..	..	..	..	..	..	..
7	Mirandela	16	224	1	..	1	..	37	1	1	..	..	11	..	..	..	..
8	Mogadouro	4	18	..	..	..	..	..	..	..	..	..	..	..	..	..	..
9	Tôrre de Moncorvo	16	245	1	..	..	1	77	..	..	..	..	..	..	..	..	..
10	Vila Flor	3	33	..	..	..	..	..	..	..	..	..	..	..	..	..	..
11	Vimioso	4	19	..	..	..	..	..	..	..	..	..	..	1	1	..	7
12	Vinhais	6	183	..	..	..	..	..	1	..	..	1	123	..	..	..	..

7.—**Portugueses** segundo a nacionalidade, a naturalidade e a residência habi

Número de ordem	Concelhos	População presente			Portu												
					Total			De origem		Por naturalização		Por casamento	Do mesmo concelho		De outros concelhos do mesmo distrito	
		VF	V	F	VF	V	F	VF	V	VF	V	F	VF	V	VF	V
		1	2	3	4	5	6	7	8	9	10	11	12	13	14	15
	Total no distrito	213.233	106.373	106.860	212.985	106.223	106.762	212.775	106.143	106	80	104	135.342	96.968	8.651	4.457
1	Alfândega da Fé	9.866	4.934	4.932	9.857	4.930	4.927	9.849	4.928	3	2	5	9.201	4.583	286	153
2	Bragança	34.468	17.548	16.920	34.415	17.522	16.893	34.373	17.501	27	21	15	30.609	15.399	2.034	1.143
3	Carrazeda de Anciães	14.639	7.138	7.501	14.613	7.122	7.491	14.595	7.116	8	6	10	13.262	6.406	285	139
4	Freixo de Espada-à-Cinta	7.459	3.674	3.785	7.457	3.673	3.784	7.453	3.671	3	2	1	7.051	3.456	144	81
5	Macedo de Cavaleiros	22.756	11.318	11.438	22.736	11.305	11.431	22.724	11.304	4	1	8	20.634	10.292	1.377	630
6	Miranda do Douro	12.530	6.277	6.253	12.524	6.273	6.251	12.516	6.270	5	3	5	11.825	5.905	344	183
7	Mirandela	27.348	13.569	13.779	27.327	13.555	13.772	27.298	13.542	17	13	12	24.614	12.211	1.146	565
8	Mogadouro	18.661	9.459	9.202	18.631	9.438	9.193	18.623	9.437	2	1	6	17.448	8.800	717	369
9	Tôrre de Moncorvo	18.570	9.022	9.548	18.534	9.001	9.533	18.525	8.997	5	4	4	16.871	8.123	639	318
10	Vila Flor	11.343	5.566	5.777	11.340	5.564	5.776	11.334	5.561	3	3	3	10.354	5.075	556	253
11	Vimioso	12.516	6.266	6.250	12.510	6.261	6.249	12.499	6.255	6	6	5	11.904	5.967	392	193
12	Vinhais	23.077	11.602	11.475	23.041	11.579	11.462	22.986	11.561	25	18	30	21.559	10.751	731	420

e o número de pessoas, por concelhos

Hospitais				Hotéis				Prisões					Quartéis					Outras				Número de ordem
Número	Número de pessoas		Total de pessoas	Número	Número de pessoas		Total de pessoas	Número	Número de pessoas			Total de pessoas	Número	Número de pessoas			Total de pessoas	Número	Número de pessoas		Total de pessoas	
	Menos de 20	20 a 49			Menos de 20	20 a 49			Menos de 20	20 a 49	50 a 99			Menos de 20	20 a 49	100 a 499			Menos de 20	20 a 49		
17	18	19	20	21	22	23	24	25	26	27	28	29	30	31	32	33	34	35	36	37	38	
7	6	1	96	27	23	4	304	11	7	3	1	259	12	11	..	1	401	25	21	4	307	
1	1	..	2	1	..	1	20	1	1	..	..	1	1	1	..	..	2	..	..	..	..	1
1	..	1	39	6	5	1	67	3	1	1	1	141	2	1	..	1	360	2	1	1	42	2
1	1	..	7	2	2	..	20	..	..	..	..	..	1	1	..	..	4	1	..	1	33	3
1	1	..	5	1	1	..	8	..	..	..	..	..	..	..	..	..	..	..	..	..	..	4
1	1	..	14	5	5	..	55	1	..	1	..	29	..	..	..	..	..	1	1	..	19	5
..	..	..	..	2	2	..	16	1	1	..	..	4	1	1	..	..	2	1	1	..	10	6
1	1	..	13	6	4	2	86	1	..	1	..	43	1	1	..	..	5	5	5	..	29	7
..	..	..	..	1	1	..	10	1	1	..	..	6	2	2	..	..	2	..	..	..	..	8
1	1	..	16	2	2	..	15	2	2	..	..	17	..	..	..	..	..	10	9	1	120	9
..	..	..	..	..	..	..	..	..	..	..	..	..	..	..	..	..	..	3	2	1	33	10
..	..	..	..	..	..	..	..	..	..	..	..	..	2	2	..	..	8	1	1	..	4	11
..	..	..	..	1	1	..	7	1	1	..	..	18	2	2	..	..	18	1	1	..	17	12

tual; e **estrangeiros** segundo a residência habitual, por concelhos e sexos

gueses														Estrangeiros							Número de ordem
Naturais						Residindo habitualmente								Total			Residindo habitualmente				
De outros distritos do continente e ilhas		Das colónias portuguesas		Do estrangeiro		No mesmo concelho		Noutros concelhos do continente e ilhas		Nas colónias portuguesas		No estrangeiro					No continente e ilhas e nas colónias portuguesas		No estrangeiro		
VF	V	VF	V	VF	V	VF	V	VF	V	VF	V	VF	V	VF	V	F	VF	V	VF	V	
16	17	18	19	20	21	22	23	24	25	26	27	28	29	30	31	32	33	34	35	36	
6.081	3.441	131	56	649	301	211.815	105.397	1.123	801	15	9	32	16	248	150	98	247	149	1	1	
229	135	12	2	11	2	9.826	4.904	28	24	3	2	..	..	9	4	5	9	4	..	..	1
1.051	656	42	20	95	40	33.927	17.126	475	391	7	3	6	2	53	26	27	53	26	..	..	2
748	423	16	8	38	17	14.547	7.072	60	46	1	1	5	3	26	16	10	26	16	..	..	3
185	102	1	..	16	9	7.422	3.655	31	15	..	..	4	3	2	1	1	2	1	..	..	4
565	313	8	5	54	26	22.677	11.272	59	33	..	..	..	..	20	13	7	20	13	..	..	5
118	61	..	..	49	20	12.499	6.259	17	10	..	..	8	4	6	4	2	6	4	..	..	6
1.201	600	16	11	93	48	27.215	13.476	110	78	1	1	1	..	21	14	7	21	14	..	..	7
371	224	4	1	51	26	18.581	9.405	50	33	..	..	..	..	30	21	9	30	21	..	..	8
797	449	22	6	63	33	18.425	8.936	108	64	..	..	1	1	36	21	15	36	21	..	..	9
312	177	7	2	35	18	11.285	5.543	54	20	1	1	..	..	3	2	1	3	2	..	..	10
87	48	..	..	31	15	12.475	6.249	33	11	2	1	..	..	6	5	1	6	5	..	..	11
417	253	3	1	113	47	22.936	11.500	98	76	..	..	7	3	36	23	13	35	22	1	1	12

8.— **Casais** segundo a duração dos casamentos respectivos e o número de filhos vivos, por concelhos

Número de ordem	Duração do casamento por concelhos	Total			Casais com													Número de ordem
		De casais	De casais com filhos vivos	De casais sem filhos	1 filho	2 filhos	3 filhos	4 filhos	5 filhos	6 filhos	7 filhos	8 filhos	9 filhos	10 filhos	11 filhos	12 filhos	13 filhos	14 filhos	
		1	2	3	4	5	6	7	8	9	10	11	12	13	14	15	16	17	
	Total no distrito	**34.896**	**28.068**	**3.075**	**5.299**	**5.792**	**5.204**	**4.137**	**3.060**	**2.063**	**1.298**	**671**	**341**	**130**	**51**	**16**	**5**	**1**	
	Menos de 5 anos	4.892	3.307	1.179	2.162	923	162	40	15	5	..	..	..	..	..	..	..	..	
	De 5 a 9 anos	5.495	4.873	407	1.020	1.843	1.364	473	126	27	15	4	1	..	..	..	..	..	
	De 10 a 14 anos	4.932	4.405	328	510	925	1.060	954	608	238	71	22	5	3	1	..	..	..	
	De 15 a 19 anos	4.688	4.194	294	403	616	784	768	706	487	289	98	31	5	5	1	1	..	
	De 20 e mais anos	11.699	10.376	738	1.002	1.274	1.657	1.778	1.514	1.249	894	526	299	119	45	14	4	1	
	De duração ignorada	3.190	913	129	202	213	177	114	91	57	29	21	5	3	..	1	..	..	
1	**Alfândega da Fé**	**1.672**	**1.392**	**155**	**236**	**305**	**284**	**193**	**161**	**105**	**56**	**31**	**11**	**8**	**1**	**1**	**..**	**..**	1
	Menos de 5 anos	258	177	64	102	60	12	2	1	..	..	..	..	..	..	..	..	..	
	De 5 a 9 anos	284	254	22	36	98	94	16	8	2	..	..	..	..	..	..	..	..	
	De 10 a 14 anos	206	182	15	22	40	45	36	26	10	2	1	..	..	..	..	..	..	
	De 15 a 19 anos	239	222	12	17	35	43	38	46	25	10	7	1	..	..	..	..	..	
	De 20 e mais anos	576	513	36	51	62	79	97	72	66	45	23	10	8	1	1	..	..	
	De duração ignorada	109	44	6	8	10	11	4	8	2	1	..	..	..	..	..	..	..	
2	**Bragança**	**5.202**	**3.861**	**470**	**746**	**772**	**661**	**557**	**457**	**282**	**180**	**114**	**54**	**25**	**7**	**4**	**1**	**1**	2
	Menos de 5 anos	734	480	144	287	146	31	10	5	1	..	..	..	..	..	..	..	..	
	De 5 a 9 anos	718	595	68	119	215	158	68	28	5	1	1	..	..	..	..	..	..	
	De 10 a 14 anos	698	594	54	61	119	122	129	90	49	15	7	2	..	..	..	..	..	
	De 15 a 19 anos	681	568	50	56	85	104	95	99	68	40	13	5	2	..	1	..	..	
	De 20 e mais anos	1.646	1.386	128	154	156	203	229	207	149	120	90	45	21	7	3	1	1	
	De duração ignorada	725	238	26	69	51	43	26	28	10	4	3	2	2	..	..	..	..	
3	**Carrazeda de Anciães**	**2.495**	**1.991**	**271**	**435**	**434**	**358**	**291**	**189**	**116**	**90**	**43**	**25**	**6**	**1**	**2**	**1**	**..**	3
	Menos de 5 anos	377	230	111	162	61	6	1	..	..	..	..	..	..	..	..	..	..	
	De 5 a 9 anos	371	326	29	101	122	72	25	3	..	2	1	..	..	..	..	..	..	
	De 10 a 14 anos	383	339	24	47	83	84	77	31	9	6	..	2	..	..	..	..	..	
	De 15 a 19 anos	329	293	25	31	53	72	47	38	30	14	5	2	..	1	..	..	..	
	De 20 e mais anos	829	726	66	79	95	111	129	110	74	63	35	21	6	..	2	1	..	
	De duração ignorada	206	77	16	15	20	13	12	7	3	5	2	..	..	..	..	..	..	
4	**Freixo de Espada-à-Cinta**	**1.433**	**1.131**	**131**	**206**	**282**	**230**	**170**	**103**	**82**	**25**	**22**	**7**	**3**	**1**	**..**	**..**	**..**	4
	Menos de 5 anos	169	110	47	69	38	..	1	2	..	..	..	..	..	..	..	..	..	
	De 5 a 9 anos	228	207	17	51	95	51	8	2	..	..	..	..	..	..	..	..	..	
	De 10 a 14 anos	213	185	23	20	45	54	41	17	7	1	..	..	..	..	..	..	..	
	De 15 a 19 anos	177	159	10	12	21	35	40	22	22	6	..	..	..	1	..	..	..	
	De 20 e mais anos	497	443	33	47	75	87	75	58	52	18	21	7	3	..	..	..	..	
	De duração ignorada	149	27	1	7	8	3	5	2	1	..	1	..	..	..	..	..	..	
5	**Macedo de Cavaleiros**	**3.481**	**2.911**	**322**	**498**	**557**	**554**	**410**	**330**	**227**	**170**	**84**	**54**	**18**	**8**	**1**	**..**	**..**	5
	Menos de 5 anos	468	328	107	199	108	17	4	..	..	..	..	..	..	..	..	..	..	
	De 5 a 9 anos	579	525	38	100	184	176	48	14	2	1	..	..	..	..	..	..	..	
	De 10 a 14 anos	537	478	41	44	75	106	117	94	32	7	3	..	..	..	..	..	..	
	De 15 a 19 anos	486	441	37	40	64	81	69	61	64	38	16	6	1	1	..	..	..	
	De 20 e mais anos	1.211	1.088	81	101	119	161	167	159	126	121	63	47	16	7	1	..	..	
	De duração ignorada	200	51	15	14	7	13	5	2	3	3	2	1	1	..	..	..	..	
6	**Miranda do Douro**	**2.228**	**1.762**	**188**	**351**	**420**	**336**	**266**	**164**	**116**	**54**	**32**	**15**	**6**	**1**	**1**	**..**	**..**	6
	Menos de 5 anos	289	203	67	145	53	4	..	1	..	..	..	..	..	..	..	..	..	
	De 5 a 9 anos	355	311	20	66	119	79	37	7	2	1	..	..	..	..	..	..	..	
	De 10 a 14 anos	307	272	15	44	61	65	54	28	15	4	1	..	..	..	..	..	..	
	De 15 a 19 anos	306	266	17	21	67	51	54	33	22	10	5	3	..	..	..	..	..	
	De 20 e mais anos	760	646	50	63	107	126	110	87	74	36	23	12	6	1	1	..	..	
	De duração ignorada	211	64	19	12	13	11	11	8	3	3	3	..	..	..	..	..	..	

8.—*Casais* segundo a duração dos casamentos respectivos e o número de filhos vivos, por concelhos

Número de ordem	Duração do casamento por concelhos	Total			Casais com													Número de ordem
		De casais	De casais com filhos vivos	De casais sem filhos	1 filho	2 filhos	3 filhos	4 filhos	5 filhos	6 filhos	7 filhos	8 filhos	9 filhos	10 filhos	11 filhos	12 filhos	13 filhos	14 filhos	
		1	2	3	4	5	6	7	8	9	10	11	12	13	14	15	16	17	
7	**Mirandela**	4.413	3.640	432	672	706	608	574	397	320	192	91	42	23	14	1	..	..	7
	Menos de 5 anos	699	459	204	309	121	21	6	2	..	..	..	..	..	..	..	..	..	
	De 5 a 9 anos	761	687	55	130	261	195	75	16	4	4	2	..	..	..	..	..	..	
	De 10 a 14 anos	663	604	46	62	121	136	139	88	39	14	2	..	2	1	..	..	..	
	De 15 a 19 anos	588	545	30	51	69	83	112	91	73	49	14	2	..	1	..	..	..	
	De 20 e mais anos	1.399	1.268	91	111	116	156	236	189	191	124	71	40	21	12	1	..	..	
	De duração ignorada	303	77	6	9	18	17	6	11	13	1	2	..	..	..	..	..	..	
8	**Mogadouro**	3.351	2.724	285	537	580	516	399	277	196	124	54	30	10	1	..	..	..	8
	Menos de 5 anos	501	327	125	230	77	12	5	2	1	..	..	..	..	..	..	..	..	
	De 5 a 9 anos	567	499	45	108	201	138	42	8	1	..	..	1	..	..	..	..	..	
	De 10 a 14 anos	399	359	25	49	82	88	74	49	14	2	1	..	..	..	..	..	..	
	De 15 a 19 anos	457	417	26	39	63	77	74	69	49	29	12	4	1	..	..	..	..	
	De 20 e mais anos	1.144	1.040	59	94	133	187	194	144	125	88	40	25	9	1	..	..	..	
	De duração ignorada	283	82	5	17	24	14	10	5	6	5	1	..	..	..	..	..	..	
9	**Tôrre de Moncorvo**	3.333	2.794	290	624	637	517	389	296	158	98	41	25	4	5	..	..	..	9
	Menos de 5 anos	445	331	99	247	70	10	4	..	..	..	..	..	..	..	..	..	..	
	De 5 a 9 anos	523	472	35	137	194	100	36	4	1	..	..	..	..	..	..	..	..	
	De 10 a 14 anos	471	433	27	57	124	109	81	49	10	3	..	..	..	..	..	..	..	
	De 15 a 19 anos	477	421	42	56	64	85	81	79	33	16	6	1	..	..	..	..	..	
	De 20 e mais anos	1.206	1.080	75	113	168	203	180	160	110	79	34	24	4	5	..	..	..	
	De duração ignorada	211	57	12	14	17	10	7	4	4	..	1	..	..	..	..	..	..	
10	**Vila Flor**	1.848	1.533	150	266	288	300	242	183	104	83	37	18	7	4	1	..	..	10
	Menos de 5 anos	282	196	67	129	55	12	..	..	..	..	..	..	..	..	..	..	..	
	De 5 a 9 anos	314	287	19	45	107	93	29	10	3	..	..	..	..	..	..	..	..	
	De 10 a 14 anos	278	253	18	25	39	69	67	37	12	2	1	..	1	..	..	..	..	
	De 15 a 19 anos	250	228	18	21	18	38	52	41	29	22	4	3	..	..	..	..	..	
	De 20 e mais anos	579	529	26	37	63	79	87	91	58	57	32	14	6	4	1	..	..	
	De duração ignorada	145	40	2	9	6	9	7	4	2	2	..	1	..	..	..	..	..	
11	**Vimioso**	2.177	1.656	157	265	339	337	263	198	123	69	37	17	5	2	1	..	..	11
	Menos de 5 anos	250	165	60	109	43	10	2	..	1	..	..	..	..	..	..	..	..	
	De 5 a 9 anos	310	278	24	46	115	72	32	9	2	2	..	..	..	..	..	..	..	
	De 10 a 14 anos	308	275	16	31	58	79	54	33	12	5	2	1	..	..	..	..	..	
	De 15 a 19 anos	276	251	11	21	35	50	46	53	25	16	4	..	..	1	..	..	..	
	De 20 e mais anos	734	634	44	51	74	115	121	95	81	45	29	16	5	1	1	..	..	
	De duração ignorada	299	53	2	7	14	11	8	8	2	1	2	..	..	..	..	..	..	
12	**Vinhais**	3.263	2.673	224	463	472	503	383	305	234	157	85	43	15	6	4	3	..	12
	Menos de 5 anos	420	301	84	174	91	27	5	2	2	..	..	..	..	..	..	..	..	
	De 5 a 9 anos	485	432	35	81	132	136	57	17	5	4	..	..	..	..	..	..	..	
	De 10 a 14 anos	469	431	21	48	76	103	95	66	29	10	4	..	..	..	..	..	..	
	De 15 a 19 anos	422	383	16	38	42	65	60	74	47	39	12	4	1	..	..	1	..	
	De 20 e mais anos	1.118	1.023	49	101	106	150	153	142	143	100	65	38	14	6	3	2	..	
	De duração ignorada	349	103	19	21	25	22	13	4	8	4	4	1	..	..	1	..	..	

9.—**Mulheres casadas** segundo as idades, a duração dos casamen

Número de ordem	Concelhos e idades	Total			Menos de 5 anos					De 5 a 9 anos						De 10 a 14 anos							
		De mulheres casadas	De mulheres casadas que declararam o número de filhos que tiveram	De mulheres casadas que declararam não ter tido filhos	Total	Com 1 filho	Com 2 filhos	Com 3 e mais filhos	Sem filhos	Total	Com 1 e 2 filhos	Com 3 e 4 filhos	Com 5 a 7 filhos	Com 8 e mais filhos	Sem filhos	Total	Com 1 e 2 filhos	Com 3 e 4 filhos	Com 5 a 7 filhos	Com 8 a 10 filhos	Com 11 a 13 filhos	Com 14 e mais filhos	Sem filhos
		1	2	3	4	5	6	7	8	9	10	11	12	13	14	15	16	17	18	19	20	21	22
	Total no distrito	34.896	28.223	2.748	4.892	1.936	1.104	427	1.108	5.495	1.916	2.402	529	67	353	4.932	879	1.561	1.689	252	23	5	293
	Menos de 20 anos	392	141	119	271	115	15	3	116	2	1	..	..	..	1	..	..	..	..	..	..	..	..
	De 20 a 24 anos	2.686	1.813	422	1.729	798	375	70	392	541	283	197	14	2	18	20	5	6	4	2	..	..	1
	De 25 a 29 anos	4.555	3.704	335	1.448	601	407	130	234	2.093	775	1.003	165	8	75	538	105	203	165	21	3	1	15
	De 30 a 34 anos	5.031	4.251	269	678	246	170	90	136	1.544	466	747	187	11	69	1.898	312	644	735	74	6	4	49
	De 35 a 39 anos	4.810	4.187	233	336	100	89	53	74	693	195	303	103	19	49	1.332	189	427	534	84	5	..	49
	De 40 a 44 anos	4.239	3.599	254	156	35	27	25	51	262	96	86	26	7	31	553	99	167	174	37	3	..	44
	De 45 e mais anos	13.036	10.452	1.099	259	33	16	55	104	350	95	63	34	20	109	575	167	108	72	34	6	..	139
	De idade ignorada	147	76	17	15	8	5	1	1	10	5	3	..	..	1	16	2	6	5	..	..	..	2
1	**Alfândega da Fé**	1.672	1.370	147	258	98	59	23	63	284	91	128	29	..	21	206	41	79	55	6	2	..	15
	Menos de 20 anos	11	2	9	10	2	..	..	8	..	..	..	..	..	..	..	..	..	..	..	..	..	..
	De 20 a 24 anos	149	100	17	95	44	19	7	16	31	13	13	..	..	1	..	..	..	..	..	..	..	..
	De 25 a 29 anos	235	187	24	79	31	25	4	17	112	41	53	7	..	6	25	6	11	5	..	1	..	..
	De 30 a 34 anos	228	200	11	37	14	10	7	5	82	24	40	14	..	1	80	14	30	26	1	1	..	4
	De 35 a 39 anos	234	210	10	16	4	2	2	6	33	6	17	6	..	4	58	8	27	21	2	..	..	..
	De 40 a 44 anos	189	167	9	5	1	2	1	1	13	5	4	1	..	2	16	5	5	3	3	..	..	..
	De 45 e mais anos	622	501	67	15	2	..	2	10	13	2	1	1	..	7	26	8	5	..	..	..	..	11
	De idade ignorada	4	3	..	1	..	1	..	..	..	..	..	..	..	..	1	..	1	..	..	..	..	..
2	**Bragança**	5.202	3.771	427	734	276	156	71	138	718	230	268	80	10	60	698	118	185	221	49	3	..	49
	Menos de 20 anos	60	21	10	35	17	3	..	10	..	..	..	..	..	..	..	..	..	..	..	..	..	..
	De 20 a 24 anos	332	213	51	208	92	47	7	41	61	28	19	3	..	6	8	2	3	1	1	..	..	..
	De 25 a 29 anos	631	465	49	226	97	54	22	31	234	78	101	23	..	14	72	15	19	24	6	..	..	2
	De 30 a 34 anos	696	513	47	128	47	27	17	25	202	54	83	25	2	13	214	29	67	80	15	..	..	3
	De 35 a 39 anos	652	506	36	57	13	13	12	13	100	34	32	16	4	7	180	25	49	68	13	2	..	7
	De 40 a 44 anos	631	477	38	29	5	9	5	4	46	14	16	4	1	4	96	18	27	27	7	..	..	5
	De 45 e mais anos	2.166	1.567	183	49	4	3	8	13	73	22	16	9	3	16	124	28	19	21	7	1	..	31
	De idade ignorada	34	9	13	2	1	..	..	1	2	..	1	..	..	..	4	1	1	..	..	..	..	1
3	**Carrazeda de Anciães**	2.495	2.083	247	377	151	86	22	107	371	173	144	23	3	25	383	87	118	132	15	..	..	22
	Menos de 20 anos	36	9	15	25	6	1	2	15	..	..	..	..	..	..	..	..	..	..	..	..	..	..
	De 20 a 24 anos	209	143	46	145	72	21	4	44	42	26	13	1	..	1	..	..	..	..	..	..	..	..
	De 25 a 29 anos	337	276	36	128	49	44	6	26	143	70	57	9	1	6	36	7	17	8	2	..	..	1
	De 30 a 34 anos	360	311	20	33	10	12	2	9	101	34	50	6	1	9	153	36	43	67	3	..	..	1
	De 35 a 39 anos	327	301	15	14	5	5	2	2	46	24	16	6	..	..	109	20	37	41	6	..	..	5
	De 40 a 44 anos	342	309	18	12	4	2	2	3	20	12	6	..	1	1	40	14	14	9	2	..	..	1
	De 45 e mais anos	876	728	97	18	4	..	4	8	19	7	2	1	..	8	44	10	7	6	2	..	..	14
	De idade ignorada	8	6	..	2	1	1	..	..	..	..	..	..	..	..	1	..	..	1	..	..	..	..
4	**Freixo de Espada-à-Cinta**	1.433	1.157	122	169	70	43	9	44	228	109	87	9	2	16	213	47	78	55	8	..	..	23
	Menos de 20 anos	11	1	7	8	1	..	..	7	..	..	..	..	..	..	..	..	..	..	..	..	..	..
	De 20 a 24 anos	121	78	20	78	35	20	3	20	16	11	4	..	..	..	..	..	..	..	..	..	..	..
	De 25 a 29 anos	224	180	16	50	21	18	3	8	109	62	36	5	..	5	36	10	17	6	..	..	..	3
	De 30 a 34 anos	221	182	16	16	10	2	..	2	68	22	33	2	..	8	88	19	31	28	3	..	..	6
	De 35 a 39 anos	191	175	6	7	3	1	2	1	23	8	13	..	1	1	55	10	23	17	3	..	..	2
	De 40 a 44 anos	144	122	14	4	..	..	..	4	3	1	1	..	1	..	12	3	2	2	1	..	..	4
	De 45 e mais anos	511	417	42	6	..	2	1	2	8	4	..	2	..	2	22	5	5	2	1	..	..	8
	De idade ignorada	10	2	1	..	..	..	..	..	1	1	..	..	..	..	..	..	..	..	..	..	..	..
5	**Macedo de Cavaleiros**	3.481	2.956	281	468	180	118	46	102	579	162	285	80	7	34	537	75	133	241	31	4	..	39
	Menos de 20 anos	43	21	12	37	19	2	..	12	..	..	..	..	..	..	..	..	..	..	..	..	..	..
	De 20 a 24 anos	248	181	35	158	67	45	10	31	61	26	25	4	..	2	4	1	1	..	1	..	..	1
	De 25 a 29 anos	441	384	29	129	51	45	13	17	228	65	125	27	2	8	53	6	19	21	1	1	..	3
	De 30 a 34 anos	523	467	27	68	25	14	9	16	154	36	85	27	1	4	224	26	55	124	10	..	..	7
	De 35 a 39 anos	476	423	30	40	10	7	12	10	77	19	34	15	..	7	139	12	38	66	10	1	..	7
	De 40 a 44 anos	414	366	29	19	5	4	2	6	25	9	11	4	..	1	53	10	11	19	4	1	..	6
	De 45 e mais anos	1.327	1.109	119	17	3	1	..	10	33	7	4	3	4	12	62	19	9	10	5	1	..	15
	De idade ignorada	9	5	..	..	..	..	..	..	1	..	1	..	..	..	2	1	..	1	..	..	..	.

tos respectivos e o número de filhos havidos dêstes, por concelhos

Duração dos casamentos																										
De 15 a 19 anos									De 20 e mais anos									Duração ignorada								
Total	Com 1 e 2 filhos	Com 3 e 4 filhos	Com 5 a 7 filhos	Com 8 a 10 filhos	Com 11 a 13 filhos	Com 14 a 16 filhos	Com 17 e mais filhos	Sem filhos	Total	Com 1 e 2 filhos	Com 3 e 4 filhos	Com 5 a 7 filhos	Com 8 a 10 filhos	Com 11 a 13 filhos	Com 14 a 16 filhos	Com 17 e mais filhos	Sem filhos	Total	Com 1 e 2 filhos	Com 3 e 4 filhos	Com 5 a 7 filhos	Com 8 a 10 filhos	Com 11 a 13 filhos	Com 14 a 16 filhos	Com 17 e mais filhos	Sem filhos	Número de ordem
23	24	25	26	27	28	29	30	31	32	33	34	35	36	37	38	39	40	41	42	43	44	45	46	47	48	49	
4.688	624	953	1.760	743	112	17	7	270	11.699	1.218	1.945	3.334	2.643	1.085	218	54	656	3.190	229	227	144	76	27	11	6	62	
..	..	..	..	..	..	..	..	..	..	..	..	..	..	..	..	..	..	119	4	1	..	1	1	..	..	2	
..	..	..	..	..	..	..	..	..	..	..	..	..	..	..	..	..	..	396	48	7	2	..	..	..	..	11	
12	3	2	5	1	..	..	..	..	..	..	..	..	..	..	..	..	..	464	47	44	8	3	3	1	..	11	
447	44	87	229	63	4	..	1	7	24	3	5	7	5	1	..	..	1	440	37	54	16	3	..	..	..	7	
1.705	156	336	726	334	40	7	1	44	423	39	79	138	110	30	2	..	14	321	14	30	28	11	4	1	..	3	
1.295	147	248	490	252	43	5	1	60	1.678	122	248	515	453	167	29	4	61	295	22	20	30	16	4	..	1	7	
1.216	274	277	304	92	24	5	4	159	9.539	1.051	1.608	2.670	2.065	884	187	49	576	1.097	55	69	60	42	15	9	5	12	
13	..	3	6	1	1	..	..	..	35	3	5	4	10	3	..	1	4	58	2	2	..	..	..	..	..	9	
239	28	50	96	31	6	..	..	11	576	63	99	173	124	46	11	1	31	109	8	12	9	1	1	..	..	6	1
..	..	..	..	..	..	..	..	..	..	..	..	..	..	..	..	..	..	1	..	..	..	..	..	..	..	1	
..	..	..	..	..	..	..	..	..	..	..	..	..	..	..	..	..	..	23	4	..	..	..	..	..	..	..	
..	..	..	..	..	..	..	..	..	..	..	..	..	..	..	..	..	..	19	..	2	..	..	1	..	..	1	
17	3	2	8	2	..	..	..	..	2	..	1	1	..	..	..	..	..	10	1	1	..	..	..	..	..	1	
101	6	21	46	17	2	..	..	..	20	3	6	6	4	..	..	..	..	6	..	..	4	..	..	..	..	..	
64	10	9	26	9	3	..	..	4	79	3	16	29	20	4	1	..	2	12	2	2	3	..	..	..	..	..	
57	9	18	16	3	1	..	..	7	475	57	76	137	100	42	10	1	29	36	..	7	2	1	..	..	..	3	
..	..	..	..	..	..	..	..	..	..	..	..	..	..	..	..	..	..	2	1	..	..	..	..	..	..	..	
681	95	126	223	98	20	2	1	43	1.646	179	269	434	298	142	46	8	115	725	58	55	31	11	8	..	..	22	2
..	..	..	..	..	..	..	..	..	..	..	..	..	..	..	..	..	..	25	1	..	..	..	..	..	..	..	
..	..	..	..	..	..	..	..	..	..	..	..	..	..	..	..	..	..	55	10	..	..	..	..	..	..	4	
3	1	..	1	..	..	..	..	..	..	..	..	..	..	..	..	..	..	96	14	7	3	..	..	..	..	2	
44	4	9	20	7	..	..	..	2	3	1	..	..	1	..	..	..	..	105	6	16	3	..	..	..	..	4	
183	23	24	71	37	5	1	..	5	52	6	11	15	9	6	..	..	3	80	2	6	6	3	..	..	..	1	
192	17	34	73	28	8	1	..	11	200	17	28	48	47	18	7	1	12	68	4	5	4	2	2	..	..	2	
259	50	59	58	26	7	..	1	25	1.384	155	229	369	240	118	39	7	98	277	21	20	15	6	6	..	..	..	
..	..	..	..	..	..	..	..	..	7	..	1	2	1	..	..	..	2	19	..	1	..	..	..	..	..	9	
329	55	84	113	44	7	..	..	23	829	99	135	236	169	89	26	6	62	206	22	16	15	9	3	1	..	8	3
..	..	..	..	..	..	..	..	..	..	..	..	..	..	..	..	..	..	11	..	..	..	..	..	..	..	..	
..	..	..	..	..	..	..	..	..	..	..	..	..	..	..	..	..	..	22	4	1	1	..	..	..	..	1	
..	..	..	..	..	..	..	..	..	..	..	..	..	..	..	..	..	..	30	3	1	1	1	..	..	..	3	
34	5	14	11	3	..	..	..	1	2	..	1	1	..	..	..	..	..	37	5	2	5	..	..	..	..	..	
116	18	24	47	20	1	..	..	5	25	2	4	7	8	2	..	..	2	17	3	1	1	1	..	..	..	1	
108	16	28	40	15	3	..	..	4	139	12	24	37	39	15	2	1	8	23	2	1	4	3	1	..	..	1	
70	16	17	15	6	3	..	..	13	662	85	106	191	121	72	24	5	52	63	4	10	3	4	2	1	..	2	
1	..	1	..	..	..	..	..	..	1	..	..	..	1	..	..	..	..	3	1	..	..	..	..	..	..	..	
177	22	38	70	26	3	..	1	10	497	60	104	137	112	35	3	..	29	149	12	7	4	4	..	1	..	..	4
..	..	..	..	..	..	..	..	..	..	..	..	..	..	..	..	..	..	3	..	..	..	..	..	..	..	..	
..	..	..	..	..	..	..	..	..	..	..	..	..	..	..	..	..	..	27	4	1	..	..	..	..	..	..	
..	..	..	..	..	..	..	..	..	..	..	..	..	..	..	..	..	..	29	2	..	..	..	..	..	..	..	
30	3	5	18	2	..	..	..	..	1	..	..	1	..	..	..	..	..	18	1	2	..	..	..	..	..	..	
74	4	22	32	13	2	..	..	1	19	3	5	4	5	1	..	..	1	13	..	2	..	1	..	..	..	..	
40	6	8	15	8	1	..	..	1	75	10	15	20	18	5	..	..	5	10	3	1	..	1	..	..	..	..	
32	9	4	5	3	..	..	1	8	399	47	83	112	89	29	3	..	22	44	2	1	4	2	..	1	..	..	
1	..	..	..	..	..	..	..	..	3	..	1	..	..	..	..	..	1	5	..	..	..	..	..	..	..	..	
486	63	80	189	98	18	3	3	33	1.211	103	172	311	330	153	29	13	70	200	10	14	3	5	2	3	..	3	5
..	..	..	..	..	..	..	..	..	..	..	..	..	..	..	..	..	..	6	..	..	..	..	..	..	..	..	
..	..	..	..	..	..	..	..	..	..	..	..	..	..	..	..	..	..	25	1	..	..	..	..	..	..	1	
2	..	..	2	..	..	..	..	..	..	..	..	..	..	..	..	..	..	29	1	3	1	1	..	..	..	1	
51	5	8	32	5	1	..	..	..	..	..	..	..	..	..	..	..	..	26	..	3	..	1	..	..	..	..	
160	10	25	70	44	6	1	1	3	39	3	5	9	12	7	..	..	3	21	1	2	..	1	1	1	..	..	
133	19	17	47	32	6	1	..	9	171	6	19	48	58	26	3	1	6	13	2	..	..	1	..	..	..	1	
139	29	30	38	9	4	1	2	21	1.000	94	147	254	260	120	26	12	61	76	5	6	2	1	1	2	..	..	
1	..	..	..	..	1	..	..	..	1	..	1	..	..	..	..	..	..	4	..	..	..	..	..	..	..	..	

9.—*Mulheres casadas* segundo as idades, a duração dos casamentos

Número de ordem	Concelhos e idades	Total			Menos de 5 anos					De 5 a 9 anos						De 10 a 14 anos							
		De mulheres casadas	De mulheres casadas que declararam o número de filhos que tiveram	De mulheres casadas que declararam não ter tido filhos	Total	Com 1 filho	Com 2 filhos	Com 3 e mais filhos	Sem filhos	Total	Com 1 e 2 filhos	Com 3 e 4 filhos	Com 5 a 7 filhos	Com 8 e mais filhos	Sem filhos	Total	Com 1 e 2 filhos	Com 3 e 4 filhos	Com 5 a 7 filhos	Com 8 a 10 filhos	Com 11 a 13 filhos	Com 14 e mais filhos	Sem filhos
		1	2	3	4	5	6	7	8	9	10	11	12	13	14	15	16	17	18	19	20	21	22
6	**Miranda do Douro**	2.228	1.798	162	289	129	57	23	64	355	122	164	29	4	17	307	64	114	84	13	1	..	14
	Menos de 20 anos	18	2	6	7	2	..	..	5	..	..	..	..	..	..	..	..	..	..	..	..	..	..
	De 20 a 24 anos	146	94	17	87	48	16	2	15	30	11	16	..	..	1	..	..	..	..	..	..	..	..
	De 25 a 29 anos	264	210	17	95	47	20	7	15	126	44	62	10	..	2	18	7	6	4	..	..	..	..
	De 30 a 34 anos	310	264	16	44	15	11	10	7	102	39	48	8	2	1	108	17	45	29	3	..	..	6
	De 35 a 39 anos	325	276	17	28	10	8	2	8	51	11	27	7	1	2	101	18	37	35	5	..	..	3
	De 40 a 44 anos	288	242	19	14	3	..	2	7	22	11	6	3	..	2	44	10	15	14	..	1	..	2
	De 45 e mais anos	870	707	69	12	3	1	..	7	23	6	5	1	1	8	36	12	11	2	5	..	..	3
	De idade ignorada	7	3	1	2	1	1	..	..	1	..	..	..	..	1	..	..	..	..	..	..	..	..
7	**Mirandela**	4.413	3.681	391	699	266	162	64	189	761	258	343	84	11	46	663	106	181	259	48	3	2	41
	Menos de 20 anos	49	17	18	35	11	3	1	17	1	..	..	..	..	1	..	..	..	..	..	..	..	..
	De 20 a 24 anos	374	259	68	251	114	59	7	65	72	39	26	3	1	2	8	2	2	3	..	..	..	..
	De 25 a 29 anos	647	549	58	204	81	58	16	46	311	117	160	19	..	9	84	14	30	30	4	..	1	2
	De 30 a 34 anos	672	584	44	104	39	24	11	27	210	66	95	36	1	8	247	40	79	101	12	2	1	9
	De 35 a 39 anos	644	573	37	46	13	12	9	10	89	21	38	18	3	7	186	20	41	91	17	..	..	11
	De 40 a 44 anos	537	474	36	16	4	..	2	10	35	7	14	3	2	6	76	10	19	29	11	..	..	6
	De 45 e mais anos	1.473	1.213	130	42	4	5	18	14	42	7	10	5	4	13	59	20	7	5	4	1	..	13
	De idade ignorada	17	12	..	1	..	1	..	..	1	1	..	..	..	..	3	..	3	..	..	..	..	..
8	**Mogadouro**	3.351	2.768	254	501	201	103	43	116	567	217	245	48	4	36	399	71	147	128	14	..	..	24
	Menos de 20 anos	58	24	18	42	19	1	..	18	1	1	..	..	..	..	..	..	..	..	..	..	..	..
	De 20 a 24 anos	267	176	45	162	74	22	12	40	66	40	21	..	..	3	..	..	..	..	..	..	..	..
	De 25 a 29 anos	425	356	30	141	59	39	12	22	210	80	103	15	1	7	34	7	16	8	1	..	..	1
	De 30 a 34 anos	469	417	16	66	28	25	4	7	148	53	69	17	1	5	169	29	69	61	6	..	..	3
	De 35 a 39 anos	453	395	25	44	14	13	5	9	82	23	40	11	1	6	101	17	29	42	4	..	..	3
	De 40 a 44 anos	407	352	28	16	3	2	3	6	28	10	7	2	1	6	47	9	21	8	2	..	..	6
	De 45 e mais anos	1.255	1.036	91	28	3	1	6	14	30	8	5	3	..	9	46	9	11	9	1	..	..	10
	De idade ignorada	17	12	1	2	1	..	1	..	2	2	..	..	..	..	2	..	1	..	..	..	..	1
9	**Tôrre de Moncorvo**	3.333	2.823	251	445	214	89	25	91	523	233	219	23	4	27	471	101	187	134	8	3	..	23
	Menos de 20 anos	42	16	14	32	13	2	..	14	..	..	..	..	..	..	..	..	..	..	..	..	..	..
	De 20 a 24 anos	289	217	40	193	108	40	3	38	60	42	15	..	1	1	..	..	..	..	..	..	..	..
	De 25 a 29 anos	434	376	25	125	59	31	11	16	221	99	99	10	..	7	55	16	23	13	2	..	..	1
	De 30 a 34 anos	486	424	26	42	14	8	4	12	156	57	80	5	..	7	211	36	92	66	1	2	..	5
	De 35 a 39 anos	481	450	15	23	9	5	3	4	49	19	20	5	1	2	137	30	53	45	4	..	..	3
	De 40 a 44 anos	404	349	26	12	5	2	2	2	13	7	2	1	..	3	34	4	13	7	..	1	..	5
	De 45 e mais anos	1.183	983	104	16	4	1	2	5	24	9	3	2	2	7	34	15	6	3	1	..	..	9
	De idade ignorada	14	8	1	2	2	..	..	..	..	..	..	..	..	..	..	..	..	..	..	..	..	..
10	**Vila Flor**	1.848	1.566	130	282	112	69	28	59	314	78	168	40	5	15	278	34	82	128	13	1	..	17
	Menos de 20 anos	19	10	6	16	9	1	..	6	..	..	..	..	..	..	..	..	..	..	..	..	..	..
	De 20 a 24 anos	162	112	23	114	46	31	6	23	25	9	14	1	..	..	..	..	..	..	..	..	..	..
	De 25 a 29 anos	272	233	19	87	37	21	11	14	132	30	84	12	..	3	34	5	10	16	1	..	..	2
	De 30 a 34 anos	289	257	12	38	11	11	8	8	84	19	43	18	1	3	121	11	38	63	6	..	..	1
	De 35 a 39 anos	259	240	5	11	4	4	2	1	37	7	22	4	2	..	62	6	19	31	4	..	..	2
	De 40 a 44 anos	205	182	12	4	1	1	..	2	12	5	1	4	..	2	30	5	8	13	1	..	..	3
	De 45 e mais anos	635	528	53	11	3	..	1	5	23	8	3	1	2	7	31	7	7	5	1	1	..	9
	De idade ignorada	7	4	..	1	1	..	..	..	1	..	1	..	..	..	..	..	..	..	..	..	..	..
11	**Vimioso**	2.177	1.570	140	250	84	60	22	56	310	86	135	30	3	23	308	49	92	98	16	1	2	14
	Menos de 20 anos	21	10	2	13	10	..	..	2	..	..	..	..	..	..	..	..	..	..	..	..	..	..
	De 20 a 24 anos	174	91	29	96	34	22	3	28	35	13	15	1	..	1	..	..	..	..	..	..	..	..
	De 25 a 29 anos	278	193	11	76	22	25	10	8	110	36	46	12	1	3	42	5	13	14	3	..	..	..
	De 30 a 34 anos	332	252	19	35	11	9	3	9	102	23	53	10	..	6	134	28	36	41	7	..	2	2
	De 35 a 39 anos	329	258	18	15	6	2	..	5	34	9	11	6	1	4	71	4	26	28	5	..	..	3
	De 40 a 44 anos	260	200	8	4	..	1	..	3	14	5	5	..	..	3	35	6	10	13	1	..	..	1
	De 45 e mais anos	772	559	53	10	1	..	6	1	15	..	5	1	1	6	23	6	7	..	..	1	..	8
	De idade ignorada	11	7	..	1	..	1	..	..	..	..	..	..	..	..	3	..	..	3	..	..	..	..
12	**Vinhais**	3.263	2.680	196	420	155	102	51	79	485	157	216	54	14	33	489	86	165	153	31	5	1	18
	Menos de 20 anos	24	8	2	11	6	2	..	2	..	..	..	..	..	..	..	..	..	..	..	..	..	..
	De 20 a 24 anos	215	149	31	142	64	33	6	31	42	25	16	1	..	..	..	..	..	..	..	..	..	..
	De 25 a 29 anos	367	295	21	108	47	27	15	14	157	53	77	16	3	5	49	7	22	16	1	1	..	..
	De 30 a 34 anos	445	380	15	67	22	17	15	9	135	39	68	19	2	4	149	27	59	49	7	1	1	2
	De 35 a 39 anos	439	380	19	35	9	17	2	5	72	14	33	9	5	9	133	19	48	49	11	2	..	3
	De 40 a 44 anos	418	359	17	21	4	4	6	3	31	10	13	4	1	1	70	5	22	30	5	..	..	5
	De 45 e mais anos	1.346	1.104	91	35	2	2	7	15	47	15	9	5	3	14	68	28	14	9	7	1	..	8
	De idade ignorada	9	5	..	1	1	..	..	..	1	1	..	..	..	..	..	..	..	..	..	..	..	..

respectivos e o número de filhos havidos dêstes, por concelhos

Duração dos casamentos																										
De 15 a 19 anos									De 20 e mais anos									Duração ignorada								Número de ordem
Total	Com 1 e 2 filhos	Com 3 e 4 filhos	Com 5 a 7 filhos	Com 8 a 10 filhos	Com 11 a 13 filhos	Com 14 a 16 filhos	Com 17 e mais filhos	Sem filhos	Total	Com 1 e 2 filhos	Com 3 e 4 filhos	Com 5 a 7 filhos	Com 8 a 10 filhos	Com 11 a 13 filhos	Com 14 a 16 filhos	Com 17 e mais filhos	Sem filhos	Total	Com 1 e 2 filhos	Com 3 e 4 filhos	Com 5 a 7 filhos	Com 8 a 10 filhos	Com 11 a 13 filhos	Com 14 a 16 filhos	Com 17 e mais filhos	Sem filhos	
23	24	25	26	27	28	29	30	31	32	33	34	35	36	37	38	39	40	41	42	43	44	45	46	47	48	49	
306	44	81	109	45	4	..	..	15	760	86	147	227	151	48	12	2	46	211	9	16	6	4	2	1	..	6	6
..	..	..	..	..	..	..	..	..	..	..	..	..	..	..	..	..	..	11	..	..	..	..	..	..	..	1	
..	..	..	..	..	..	..	..	..	..	..	..	..	..	..	..	..	..	29	1	..	..	..	..	..	..	1	
..	..	..	..	..	..	..	..	..	..	..	..	..	..	..	..	..	..	25	..	2	..	1	..	..	..	..	
29	4	7	17	1	..	..	..	..	..	..	..	..	..	..	..	..	..	27	3	3	1	1	..	..	..	2	
103	10	28	38	18	2	..	..	4	18	..	5	4	6	1	..	..	..	24	..	3	..	..	..	..	..	..	
98	10	28	33	20	2	..	..	4	83	9	14	33	14	5	2	..	3	27	1	4	2	..	..	..	..	1	
76	20	18	21	6	..	..	..	7	658	77	128	190	130	42	10	2	43	65	4	4	3	2	2	1	..	1	
..	..	..	..	..	..	..	..	..	1	..	..	..	1	..	..	..	..	3	..	..	..	..	..	..	..	..	
588	70	106	236	109	18	3	2	28	1.399	119	188	416	350	161	32	10	84	303	22	18	19	8	5	2	..	3	7
..	..	..	..	..	..	..	..	..	..	..	..	..	..	..	..	..	..	13	1	1	..	..	..	..	..	..	
..	..	..	..	..	..	..	..	..	..	..	..	..	..	..	..	..	..	43	1	2	..	..	..	..	..	1	
3	..	2	1	..	..	..	..	..	..	..	..	..	..	..	..	..	..	45	8	6	..	..	1	1	..	1	
64	8	11	29	11	2	..	1	..	4	1	1	..	1	..	..	..	..	43	6	3	3	..	..	..	..	..	
238	15	44	104	54	8	1	..	9	57	3	11	19	18	4	1	..	..	28	1	3	2	..	2	..	..	..	
165	18	24	65	40	6	1	1	6	222	13	17	76	71	30	5	..	8	23	1	..	3	1	1	..	..	..	
114	29	24	35	4	2	1	..	13	1.112	102	158	320	258	127	26	10	76	104	4	3	11	7	1	1	..	1	
4	..	1	2	..	..	..	..	..	4	..	1	1	2	..	..	..	..	4	..	..	..	..	..	..	..	..	
457	60	103	165	79	11	2	..	26	1.144	116	220	349	266	100	11	4	50	283	20	21	13	1	2	..	4	2	8
..	..	..	..	..	..	..	..	..	..	..	..	..	..	..	..	..	..	15	1	..	..	1	1	..	..	..	
..	..	..	..	..	..	..	..	..	..	..	..	..	..	..	..	..	..	39	5	1	1	..	..	..	..	2	
1	1	..	..	..	..	..	..	..	..	..	..	..	..	..	..	..	..	39	5	8	1	..	..	..	..	..	
43	2	7	24	9	..	..	..	1	2	1	..	..	1	..	..	..	..	41	4	6	1	..	..	..	..	..	
157	14	31	64	31	3	..	..	5	43	5	8	13	12	3	..	..	2	26	2	3	3	..	1	..	..	..	
143	16	35	49	26	5	..	..	8	148	13	31	40	38	17	2	..	2	25	3	3	6	..	..	..	..	..	
111	27	27	27	12	3	2	..	12	945	95	181	296	214	78	9	4	46	95	..	..	1	..	..	..	4	..	
2	..	..	1	1	..	..	..	..	6	2	..	..	1	2	..	..	..	3	..	..	..	..	..	..	..	..	
477	79	98	197	48	3	2	..	38	1.206	135	224	380	260	87	9	3	68	211	21	18	12	5	2	..	..	4	9
..	..	..	..	..	..	..	..	..	..	..	..	..	..	..	..	..	..	10	1	..	..	..	..	..	..	..	
..	..	..	..	..	..	..	..	..	..	..	..	..	..	..	..	..	..	36	7	1	..	..	..	..	..	1	
3	1	..	1	1	..	..	..	..	..	..	..	..	..	..	..	..	..	30	4	5	1	..	..	..	..	1	
51	4	10	27	5	1	..	..	2	2	..	1	1	..	..	..	..	..	24	3	5	1	1	..	..	..	..	
210	29	50	93	26	2	1	..	5	49	5	10	21	8	3	..	..	1	13	2	3	3	..	..	..	..	..	
114	20	23	49	12	..	1	..	7	210	14	33	78	55	15	3	..	8	21	1	..	..	1	..	..	..	1	
97	25	15	25	4	..	..	..	24	940	115	180	280	195	68	6	3	58	72	3	4	7	3	2	..	..	1	
2	..	..	2	..	..	..	..	..	5	1	..	..	2	1	..	..	1	5	..	..	..	..	..	..	..	..	
250	19	44	104	54	8	2	..	17	579	51	88	133	173	82	11	1	21	145	9	12	9	7	1	..	..	1	10
..	..	..	..	..	..	..	..	..	..	..	..	..	..	..	..	..	..	3	..	..	..	..	..	..	..	..	
..	..	..	..	..	..	..	..	..	..	..	..	..	..	..	..	..	..	23	4	1	..	..	..	..	..	..	
..	..	..	..	..	..	..	..	..	..	..	..	..	..	..	..	..	..	19	2	2	1	..	1	..	..	..	
24	..	4	16	4	..	..	..	..	1	..	..	1	..	..	..	..	..	21	2	1	..	..	..	..	..	..	
110	2	18	50	29	6	2	..	2	24	2	4	6	10	1	1	..	..	15	..	1	2	1	..	..	..	..	
57	2	9	25	16	2	..	..	3	86	4	12	20	31	13	2	..	2	16	..	1	3	3	..	..	..	..	
58	15	12	13	5	..	..	..	12	467	45	72	106	132	68	8	..	19	45	1	6	3	3	..	..	..	1	
1	..	1	..	..	..	..	..	..	1	..	..	..	..	..	..	1	..	3	..	..	..	..	..	..	..	..	
276	31	48	100	54	3	..	..	11	734	65	105	209	161	53	11	2	35	299	15	13	13	6	..	2	..	1	11
..	..	..	..	..	..	..	..	..	..	..	..	..	..	..	..	..	..	8	..	..	..	..	..	..	..	..	
..	..	..	..	..	..	..	..	..	..	..	..	..	..	..	..	..	..	43	3	..	..	..	..	..	..	..	
..	..	..	..	..	..	..	..	..	..	..	..	..	..	..	..	..	..	50	3	3	..	..	..	..	..	..	
20	2	3	8	5	..	..	..	1	3	..	1	1	..	..	..	..	1	38	1	7	1	..	..	..	..	..	
132	13	17	55	26	3	..	..	5	39	1	10	12	11	1	..	..	1	38	2	2	6	1	..	..	..	..	
60	7	9	20	18	..	..	..	1	121	6	18	42	24	7	..	1	..	26	3	..	2	2	..	..	..	..	
63	9	19	16	5	..	..	..	4	567	58	75	153	126	45	11	1	33	94	3	1	4	3	..	2	..	1	
1	..	..	1	..	..	..	..	..	4	..	1	1	..	..	..	..	..	2	..	..	..	..	..	..	..	..	
422	58	94	158	65	11	3	..	15	1.118	142	194	329	249	89	17	4	45	349	23	25	10	15	1	1	2	6	12
..	..	..	..	..	..	..	..	..	..	..	..	..	..	..	..	..	..	13	..	..	..	..	..	..	..	..	
..	..	..	..	..	..	..	..	..	..	..	..	..	..	..	..	..	..	31	4	..	..	..	..	..	..	..	
..	..	..	..	..	..	..	..	..	..	..	..	..	..	..	..	..	..	53	5	5	..	..	..	..	..	2	
40	4	7	19	9	..	..	..	..	4	..	..	1	2	1	..	..	..	50	5	5	1	..	..	..	..	..	
121	12	29	56	19	..	1	..	..	38	6	..	22	7	1	..	..	1	40	1	4	1	3	..	..	..	1	
121	6	24	48	28	7	1	..	2	144	15	21	44	38	12	2	..	5	31	..	3	3	2	..	..	1	1	
140	36	34	35	9	4	1	..	13	930	121	173	262	200	75	15	4	39	126	8	7	5	10	1	1	1	2	
..	..	..	..	..	..	..	..	..	2	..	..	..	2	..	..	..	..	5	..	1	..	..	..	..	..	..	

10.—**Estrangeiros** segundo o tempo de permanência e a nacionalidade, por concelhos e sexos

Número de ordem	Concelhos e sexos		Total	Tempo de permanência em Portugal segundo a nacionalidade															Número de ordem
				Brasil				Espanha				Outras nacionalidades							
			Total	Total	Menos de 1 ano	De 1 a 5 anos	Mais de 5 anos	Total	Menos de 1 ano	De 1 a 5 anos	Mais de 5 anos	Total	Menos de 1 ano	De 1 a 5 anos	Mais de 5 anos	Total	Menos de 1 ano	De 1 a 5 anos	Mais de 5 anos	
			1	2	3	4	5	6	7	8	9	10	11	12	13	14	15	16	
	Total no distrito	VF	248	6	10	181	146	1	5	112	75	5	2	47	27	..	3	22	
		V	150	3	7	114	98	..	4	77	38	3	..	27	14	..	3	10	
1	Alfândega da Fé	VF	9	2	..	5	6	..	..	4	3	2	..	1	..	..	..	..	1
		V	4	..	..	2	3	..	..	1	1	..	..	1	..	..	..	..	
2	Bragança	VF	53	1	3	36	22	..	..	18	23	1	1	13	8	..	2	5	2
		V	26	1	2	21	13	..	..	12	8	1	..	6	5	..	2	3	
3	Carrazeda de Anciães	VF	26	1	1	18	15	..	..	10	10	1	..	8	1	..	1	..	3
		V	16	1	1	12	8	..	..	7	7	1	..	5	1	..	1	..	
4	Freixo de Espada-à-Cinta	VF	2	1	..	1	2	1	..	1	..	..	..	..	..	..	..	..	4
		V	1	..	..	1	1	..	..	1	..	..	..	..	..	..	..	..	
5	Macedo de Cavaleiros	VF	20	..	1	11	17	..	..	11	2	..	1	..	1	..	..	..	5
		V	13	..	..	7	11	..	..	7	1	..	..	..	1	..	..	..	
6	Miranda do Douro	VF	6	1	..	4	..	..	..	..	5	1	..	3	1	..	..	1	6
		V	4	1	..	3	..	..	..	..	3	1	..	2	1	..	..	1	
7	Mirandela	VF	21	..	..	17	15	..	..	11	3	..	..	3	3	..	..	3	7
		V	14	..	..	11	11	..	..	8	1	..	..	1	2	..	..	2	
8	Mogadouro	VF	30	..	4	22	25	..	4	18	3	..	..	2	2	..	..	2	8
		V	21	..	3	15	18	..	3	13	3	..	..	2	..	..	..	..	
9	Tôrre de Moncorvo	VF	36	..	1	29	19	..	1	18	12	..	..	6	5	..	..	5	9
		V	21	..	1	18	14	..	1	13	6	..	..	4	1	..	..	1	
10	Vila Flor	VF	3	..	..	3	3	..	..	3	..	..	..	..	..	..	..	..	10
		V	2	..	..	2	2	..	..	2	..	..	..	..	..	..	..	..	
11	Vimioso	VF	6	..	.	4	3	..	..	1	3	..	..	3	..	..	..	..	11
		V	5	..	..	3	3	..	..	1	2	..	..	2	..	..	..	..	
12	Vinhais	VF	36	..	..	31	19	..	..	17	11	..	..	8	6	..	..	6	12
		V	23	..	..	19	14	..	..	12	6	..	..	4	3	..	..	3	

11.—**Estrangeiros** segundo as idades e o estado civil, por nacionalidades e sexos, no distrito

Número de ordem	Nacionalidades e sexos		Total	0 a 9 anos	10 a 19 anos	20 a 29 anos				30 a 39 anos				40 a 49 anos				50 e mais anos				Número de ordem
						Estado civil				Estado civil				Estado civil				Estado civil				
						Total	Solteiros	Casados	Outros	Total	Solteiros	Casados	Outros	Total	Solteiros	Casados	Outros	Total	Solteiros	Casados	Outros	
			1	2	3	4	5	6	7	8	9	10	11	12	13	14	15	16	17	18	19	
	Total de estrangeiros	VF	248	9	64	90	70	20	..	28	12	15	1	18	7	10	1	39	9	20	10	
		V	150	4	34	62	48	14	..	19	10	8	1	11	4	6	1	20	5	14	1	
1	Brasil	VF	146	1	45	78	63	15	..	13	9	4	..	6	3	3	..	3	1	1	1	1
		V	98	1	29	54	43	11	..	10	7	3	..	3	1	2	..	1	1	..	..	
2	Espanha	VF	75	4	14	9	6	3	..	9	1	7	1	9	4	4	1	30	7	15	8	2
		V	38	2	4	6	4	2	..	5	1	3	1	6	3	2	1	15	4	11	..	
3	Outras	VF	27	4	5	3	1	2	..	6	2	4	..	3	..	3	..	6	1	4	1	3
		V	14	1	1	2	1	1	..	4	2	2	..	2	..	2	..	4	..	3	1	

12.—**Estrangeiros** segundo o estado civil, o meio de vida e a religião, por nacionalidades e sexos, no distrito

Número de ordem	Nacionalidades e sexos		Total	Estado civil e meio de vida															Religião			Número de ordem
				Solteiros					Casados					Outros								
				Total	Meio de vida				Total	Meio de vida				Total	Meio de vida				Católica	Outras religiões cristãs	Israelita	
					Trabalho	A cargo do chefe de família	Rendimentos próprios	Outros		Trabalho	A cargo do chefe de família	Rendimentos próprios	Outros		Trabalho	A cargo do chefe de família	Rendimentos próprios	Outros				
			1	2	3	4	5	6	7	8	9	10	11	12	13	14	15	16	17	18	19	
	Total de estrangeiros	VF	248	170	72	86	2	10	66	41	22	1	2	12	5	2	1	4	244	4	..	
		V	150	105	53	43	1	8	42	39	1	1	1	3	1	..	1	1	149	1	..	
1	Brasil	VF	146	121	53	59	2	7	24	17	6	..	1	1	..	1	..	..	145	1	..	1
		V	98	82	40	35	1	6	16	15	..	..	1	..	..	..	..	..	98	..	..	
2	Espanha	VF	75	36	16	17	..	3	29	16	11	1	1	10	4	1	1	4	75	..	..	2
		V	38	18	11	5	..	2	18	16	1	1	..	2	..	..	1	1	38	..	..	
3	Outras	VF	27	13	3	10	..	..	13	8	5	..	..	1	1	..	..	..	24	3	..	3
		V	14	5	2	3	..	..	8	8	..	..	..	1	1	..	..	..	13	1	..	

13.—**Estrangeiros** maiores de 10 anos segundo a instrução e a categoria de actividade, por nacionalidades e sexos, no distrito

Número de ordem	Nacionalidades	Total			Instrução		Categoria de actividade																Número de ordem
					Sabiam ler		Agricultura e pesca		Indústrias extractivas		Indústrias transformadoras		Obras públicas e construções		Transportes e comunicações		Comércio e seguros		Serviços de interesse geral		Serviços diversos		
		VF	V	F	VF	V	VF	V	VF	V	VF	V	VF	V	VF	V	VF	V	VF	V	VF	V	
		1	2	3	4	5	6	7	8	9	10	11	12	13	14	15	16	17	18	19	20	21	
	Total de estrangeiros	239	146	93	152	92	75	69	8	8	10	9	5	5	..	..	9	8	6	6	95	16	
1	Brasil	145	97	48	91	56	57	52	1	1	5	4	3	3	..	..	3	3	3	3	53	13	1
2	Espanha	71	36	35	38	23	15	14	2	2	2	2	2	2	..	..	5	4	2	2	32	3	2
3	Outras	23	13	10	23	13	3	3	5	5	3	3	..	..	..	..	1	1	1	1	10	..	3

14.—**Cegos** segundo as idades, a instrução e o meio de vida, indicando os que o eram de nascença, por concelhos e sexos

Número de ordem	Concelhos e sexos		Cegos																			Número de ordem
			Total	De nascença	Sabiam ler (De 10 e mais anos)	Idade e instrução												Meio de vida				
						Menos de 10 anos	De 10 a 19 anos		De 20 a 29 anos		De 30 a 39 anos		De 40 a 49 anos		De 50 e mais anos							
							Total	Sabiam ler	Total	Sabiam ler	Total	Sabiam ler	Total	Sabiam ler	Total	Sabiam ler	Trabalho	A cargo do chefe de família	Esmolas	Assistência	Outros	
			1	2	3	4	5	6	7	8	9	10	11	12	13	14	15	16	17	18	19	
	Total no distrito	VF	424	35	48	20	22	5	27	3	31	6	47	8	276	26	35	184	93	4	108	
		V	196	17	28	11	14	4	14	2	16	2	24	6	116	14	22	70	44	3	57	
1	Alfândega da Fé	VF	21	1	2	1	..	..	1	1	..	..	1	1	18	..	1	5	3	..	12	1
		V	9	..	2	..	..	..	1	1	..	..	1	1	7	..	1	1	2	..	5	
2	Bragança	VF	69	6	12	4	5	1	1	..	5	2	9	2	45	7	11	31	13	1	13	2
		V	33	3	5	2	3	1	1	..	3	1	4	1	20	2	6	11	6	1	9	
3	Carrazeda de Anciães	VF	45	6	2	4	3	..	5	..	4	..	2	..	27	2	3	22	15	..	5	3
		V	18	4	1	2	1	..	3	..	2	..	..	..	10	1	1	7	6	..	4	
4	Freixo de Espada-à-Cinta	VF	9	1	1	1	3	..	..	..	..	..	1	..	4	1	..	5	2	..	2	4
		V	5	1	1	1	1	..	..	..	..	..	1	..	2	1	..	2	2	..	1	
5	Macedo de Cavaleiros	VF	31	2	3	2	2	1	..	..	3	2	2	..	22	..	3	17	6	..	5	5
		V	14	..	..	1	1	..	..	..	1	..	1	..	10	..	3	6	3	..	2	
6	Miranda do Douro	VF	16	1	..	..	..	..	..	..	1	..	1	..	14	..	4	7	1	..	4	6
		V	8	1	..	..	..	..	..	..	1	..	1	..	6	..	2	1	1	..	4	
7	Mirandela	VF	52	7	5	3	..	..	7	..	4	..	7	2	31	3	3	17	12	..	20	7
		V	27	4	4	2	..	..	3	..	2	..	6	2	14	2	2	9	7	..	9	
8	Mogadouro	VF	35	3	5	1	2	..	2	1	3	..	4	..	23	4	2	20	3	..	10	8
		V	15	1	3	..	1	..	1	1	1	..	2	..	10	2	1	9	2	..	3	
9	Tôrre de Moncorvo	VF	57	6	11	2	2	2	6	..	4	1	9	..	34	8	2	23	10	3	19	9
		V	27	2	7	1	2	2	3	..	2	..	4	..	15	5	1	11	2	2	11	
10	Vila Flor	VF	23	..	3	..	1	1	2	..	1	..	4	2	14	..	3	6	13	..	1	10
		V	8	..	2	..	1	1	1	..	..	..	2	1	3	..	3	..	5	..	..	
11	Vimioso	VF	22	1	1	..	..	..	2	..	3	..	1	..	16	1	..	10	8	..	4	11
		V	10	..	1	..	..	..	1	..	2	..	..	..	7	1	..	4	3	..	3	
12	Vinhais	VF	44	1	3	2	4	..	1	1	3	1	6	1	28	..	3	21	7	..	13	12
		V	22	1	2	2	4	..	..	..	2	1	2	1	12	..	2	9	5	..	6	

15.—**Surdos-mudos** segundo as idades, a instrução e o meio de vida, indicando os que o eram de nascença, por concelhos e sexos

Número de ordem	Concelhos e sexos	Surdos-mudos																			Número de ordem
					Idade e instrução										Meio de vida						
		Total	De nascença	Sabiam ler (de 10 e mais anos)	Menos de 10 anos	De 10 a 19 anos		De 20 a 29 anos		De 30 a 39 anos		De 40 a 49 anos		De 50 e mais anos		Trabalho	A cargo do chefe de família	Esmolas	Assistência	Outros	
						Total	Sabiam ler	Total	Sabiam ler	Total	Sabiam ler	Total	Sabiam ler	Total	Sabiam ler						
		1	2	3	4	5	6	7	8	9	10	11	12	13	14	15	16	17	18	19	
	Total no distrito	VF 220	194	20	20	34	1	48	6	31	7	39	2	45	4	72	129	6	..	13	
		V 131	117	15	8	24	1	29	5	18	5	23	1	26	3	51	72	3	..	5	
1	Alfândega da Fé	VF 11	9	..	2	1	..	2	..	1	..	3	..	2	..	2	9	..	..	..	1
		V 5	5	..	1	..	..	1	..	..	..	3	..	..	..	..	5	..	..	..	
2	Bragança	VF 33	30	4	3	1	..	7	3	7	1	7	..	8	..	11	18	..	..	4	2
		V 20	18	4	1	1	..	4	3	3	1	4	..	7	..	9	9	..	..	2	
3	Carrazeda de Anciães	VF 26	22	2	1	6	..	11	2	1	..	4	..	3	..	7	18	..	..	1	3
		V 14	11	2	1	3	..	7	2	..	..	2	..	1	..	3	10	..	..	1	
4	Freixo de Espada à-Cinta	VF 5	4	..	..	..	..	2	..	1	..	1	..	1	..	1	3	..	..	1	4
		V 1	1	..	..	..	..	..	..	..	..	..	..	1	..	1	..	..	..	..	
5	Macedo de Cavaleiros	VF 20	15	1	..	3	..	1	..	5	1	6	..	5	..	8	12	..	..	..	5
		V 15	11	1	..	3	..	1	..	5	1	3	..	3	..	7	8	..	..	..	
6	Miranda do Douro	VF 12	11	4	..	..	..	1	..	1	..	6	2	3	2	7	2	2	..	1	6
		V 8	8	2	..	..	..	1	..	1	..	3	1	2	1	5	1	2	..	..	
7	Mirandela	VF 25	23	3	..	3	..	4	..	6	2	3	..	8	1	11	10	1	..	3	7
		V 16	16	3	..	2	..	2	..	4	2	2	..	5	1	10	5	..	..	1	
8	Mogadouro	VF 19	19	1	6	5	..	3	1	..	..	4	..	1	..	4	15	..	..	..	8
		V 13	13	..	4	4	..	1	..	..	..	3	..	1	..	2	11	..	..	..	
9	Tôrre de Moncorvo	VF 27	25	4	3	6	1	5	..	6	2	2	..	5	1	7	17	2	..	1	9
		V 15	14	3	..	4	1	4	..	3	1	1	..	3	1	6	8	..	..	1	
10	Vila Flor	VF 12	11	..	1	2	..	5	..	2	..	..	..	1	..	3	9	..	..	..	10
		V 9	8	..	..	2	..	4	..	2	..	..	..	..	..	3	6	..	..	..	
11	Vimioso	VF 16	13	..	2	5	..	3	..	..	..	2	..	4	..	6	8	1	..	1	11
		V 12	10	..	1	5	..	3	..	..	..	1	..	2	..	4	7	1	..	..	
12	Vinhais	VF 14	12	1	2	2	..	4	..	1	1	1	..	4	..	5	8	..	..	1	12
		V 3	2	..	..	..	..	1	..	..	..	1	..	1	..	1	2	..	..	..	

16. — **Alienados** segundo as idades, a instrução e o meio de vida, indicando os que o eram de nascença, por concelhos e sexos

Número de ordem	Concelhos e sexos	Alienados																		Número de ordem
		Total	De nascença	Sabiam ler (De 10 e mais anos)	Idade e instrução										Meio de vida					
					Menos de 10 anos	De 10 a 19 anos		De 20 a 29 anos		De 30 a 39 anos		De 40 a 49 anos		De 50 e mais anos		Trabalho	A cargo do chefe de família	Esmolas	Assistência	Outros	
						Total	Sabiam ler	Total	Sabiam ler	Total	Sabiam ler	Total	Sabiam ler	Total	Sabiam ler						
		1	2	3	4	5	6	7	8	9	10	11	12	13	14	15	16	17	18	19	
	Total no distrito	VF	259	72	32	20	39	1	62	8	42	7	37	8	58	8	19	160	42	..	38	
		V	134	43	24	6	21	1	29	6	26	5	21	6	31	6	15	79	18	..	22	
1	Alfândega da Fé	VF	7	1	..	2	1	..	2	..	1	..	1	..	..	..	..	7	..	..	..	1
		V	2	1	..	..	1	..	..	..	..	..	1	..	..	..	..	2	..	..	..	
2	Bragança	VF	39	10	6	2	5	..	11	..	7	2	7	2	7	2	5	22	1	..	11	2
		V	21	5	4	1	3	..	6	..	3	1	5	2	3	1	3	10	1	..	7	
3	Carrazeda de Ansiães	VF	22	8	5	1	3	..	4	1	4	1	1	1	9	2	2	13	2	..	5	3
		V	13	6	3	1	1	..	3	1	4	1	..	..	4	1	2	7	1	..	3	
4	Freixo de Espada-à-Cinta	VF	5	1	..	..	2	..	..	..	1	..	..	..	2	..	..	4	..	..	1	4
		V	3	1	..	..	2	..	..	..	..	..	..	..	1	..	..	2	..	..	1	
5	Macedo de Cavaleiros	VF	22	8	2	2	3	..	6	..	4	1	3	1	4	..	..	16	3	..	3	5
		V	12	3	1	1	2	..	3	..	3	1	1	..	2	..	..	8	2	..	2	
6	Miranda do Douro	VF	20	2	1	3	3	..	1	1	4	..	6	..	3	..	2	12	5	..	1	6
		V	10	1	1	..	2	..	1	1	3	..	2	..	2	..	1	6	2	..	1	
7	Mirandela	VF	32	11	6	2	7	1	10	1	4	..	2	2	6	2	2	19	8	..	3	7
		V	17	7	5	2	6	1	1	..	2	..	2	2	4	2	1	11	3	..	2	
8	Mogadouro	VF	13	5	1	..	3	..	1	..	5	1	3	..	1	..	..	4	9	..	..	8
		V	5	2	..	..	..	..	..	..	3	..	1	..	1	..	..	4	1	..	..	
9	Tôrre de Moncorvo	VF	47	11	8	3	8	..	16	5	5	1	5	1	10	1	2	36	4	..	5	9
		V	24	8	7	1	4	..	9	4	3	1	2	1	5	1	2	16	3	..	3	
10	Vila Flor	VF	13	2	..	1	1	..	2	..	2	..	4	..	3	..	..	7	5	..	1	10
		V	5	2	..	..	..	..	1	..	1	..	2	..	1	..	..	3	1	..	1	
11	Vimioso	VF	11	3	1	1	1	..	3	..	..	..	2	1	4	..	3	5	2	..	1	11
		V	8	1	1	..	..	..	2	..	..	..	2	1	4	..	3	2	2	..	1	
12	Vinhais	VF	28	10	2	3	2	..	6	..	5	1	3	..	9	1	3	15	3	..	7	12
		V	14	6	2	..	..	..	3	..	4	1	3	..	4	1	3	8	2	..	1	

População presente no distrito de Bragança

Distribuïcão por sexos, idades e estado civil

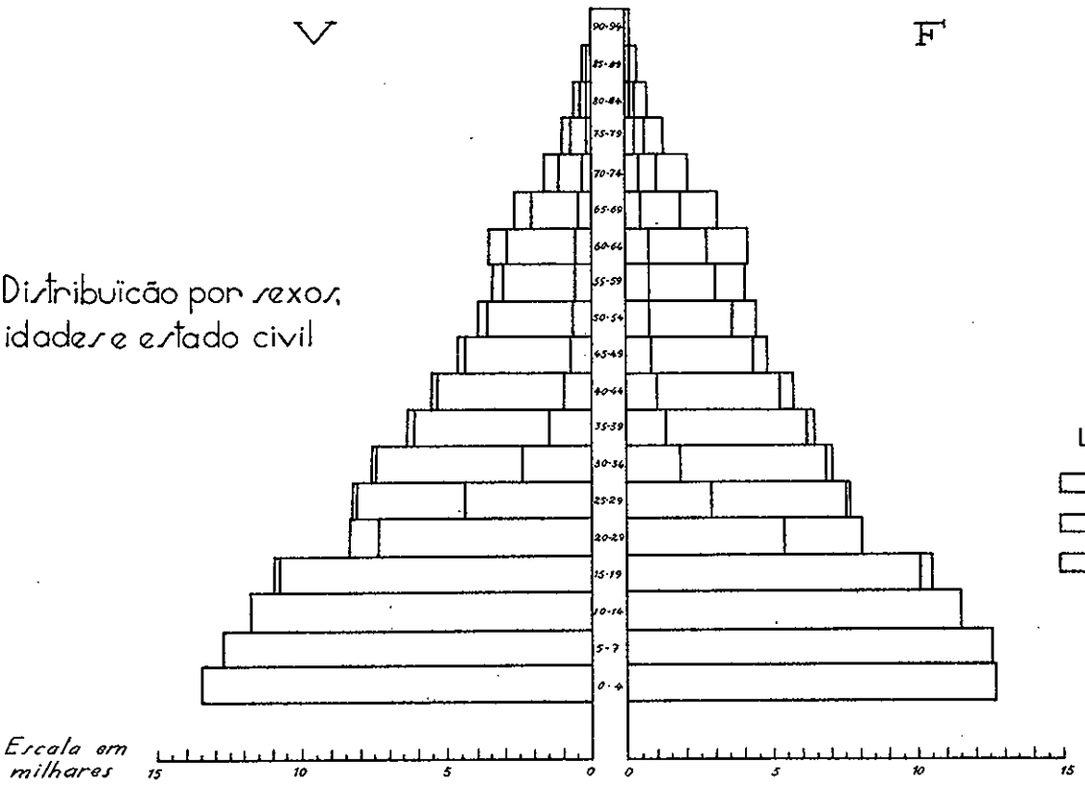

Distribuïção por sexos, idades e instrução

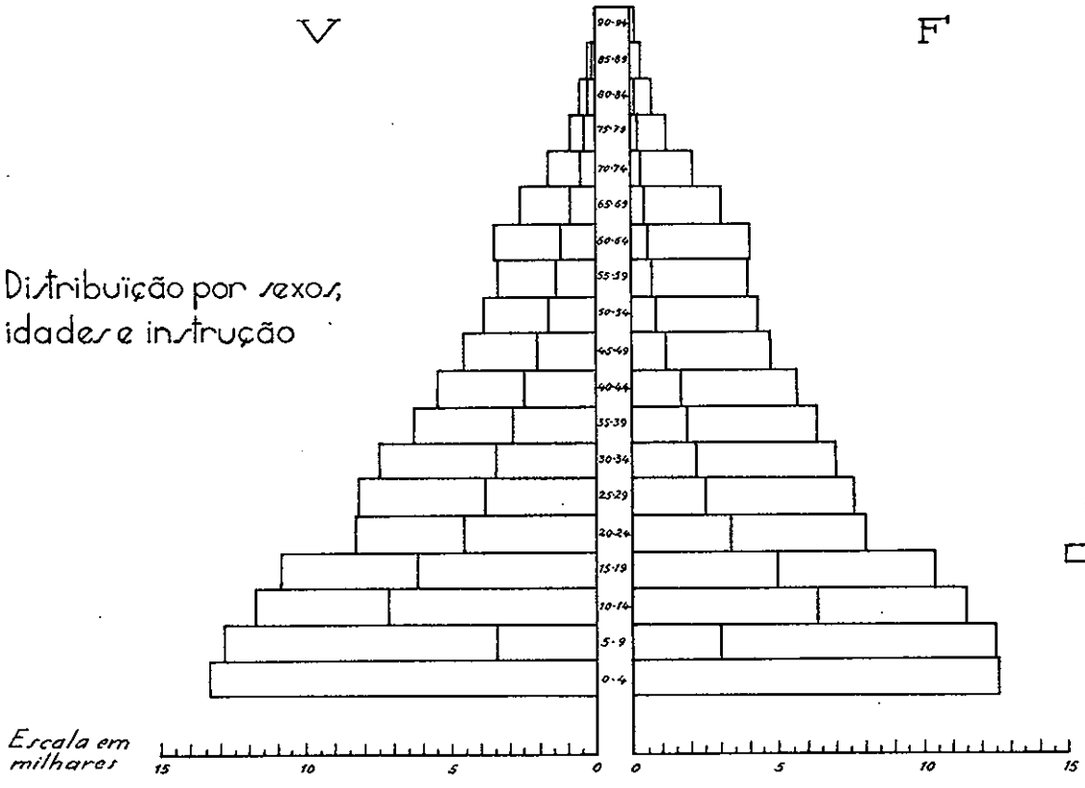

2.ª PARTE

QUADROS

17. — População presente de 0 a 6 anos segundo as idades (ano por ano) e o sexo, por concelhos.

18. — População presente de 7 a 13 anos segundo as idades (ano por ano) e o sexo, indicando o total dos que sabiam ler, os que freqüentavam ou possuíam instrução primária e os que freqüentavam instrução secundária, por concelhos.

19. — População presente de 14 a 19 anos segundo as idades (ano por ano), o estado civil e o sexo, indicando o total dos que sabiam ler, os que freqüentavam ou possuíam o ensino primário e secundário e os que freqüentavam o ensino superior, por concelhos.

20. — População presente de 20 e mais anos segundo as idades (ano por ano), o estado civil e o sexo, indicando o total dos que sabiam ler e os que freqüentavam ou possuíam os vários graus de ensino, no distrito.

21. — População presente de 20 e mais anos segundo as idades (ano por ano), o estado civil e o sexo, indicando o total dos que sabiam ler e os que freqüentavam ou possuíam os vários graus de ensino, por concelhos.

22. — Órfãos menores de 10 anos segundo a espécie de orfandade, o meio de vida e o sexo, por concelhos.

17. — **População presente de 0 a 6 anos** segundo as idades (ano por ano) e o sexo, por concelhos

Número de ordem	Concelhos	População presente de 0 a 6 anos			Idades e sexos														Número de ordem
					De menos de 1 ano		De 1 ano		De 2 anos		De 3 anos		De 4 anos		De 5 anos		De 6 anos		
		VF	V	F	VF	V	VF	V	VF	V	VF	V	VF	V	VF	V	VF	V	
		1	2	3	4	5	6	7	8	9	10	11	12	13	14	15	16	17	
	Total no distrito	**36.467**	**18.687**	**17.780**	**4.758**	**2.451**	**4.783**	**2.455**	**5.563**	**2.912**	**5.467**	**2.776**	**5.461**	**2.813**	**5.446**	**2.742**	**4.989**	**2.538**	
1	Alfândega da Fé	1.834	984	850	236	134	258	143	280	147	296	149	271	155	265	135	228	121	1
2	Bragança	5.279	2.775	2.504	723	370	662	372	803	445	784	424	759	399	768	386	775	379	2
3	Carrazeda de Anciães	2.263	1.181	1.182	318	160	347	165	329	165	358	185	332	173	333	168	346	165	3
4	Freixo de Espada-à-Cinta	1.283	688	595	171	95	145	86	189	91	168	89	219	114	202	104	189	109	4
5	Macedo de Cavaleiros	3.996	2.042	1.954	452	227	547	282	623	328	620	321	601	304	630	316	523	264	5
6	Miranda do Douro	2.113	1.095	1.018	285	149	282	144	310	170	319	153	329	165	297	157	291	157	6
7	Mirandela	4.950	2.487	2.463	670	356	632	316	790	401	729	351	762	379	737	387	630	297	7
8	Mogadouro	3.265	1.618	1.647	467	222	395	206	477	251	503	236	507	253	447	210	464	240	8
9	Tôrre de Moncorvo	3.092	1.578	1.514	412	224	415	211	487	259	432	214	447	225	475	229	424	216	9
10	Vila Flor	2.123	1.092	1.031	304	155	283	132	328	175	300	162	310	183	310	151	258	134	10
11	Vimioso	2.247	1.155	1.092	277	150	302	151	350	177	347	182	333	168	338	161	300	166	11
12	Vinhais	3.922	1.992	1.930	443	209	515	247	592	303	606	310	561	295	644	338	561	290	12

18. — **População presente de 7 a 13 anos** segundo as idades (ano por ano) e o sexo, indicando o total dos que sabiam ler, os que freqüentavam ou possuíam instrução primária e os que freqüentavam instrução secundária, por concelhos

Número de ordem	Concelhos e idades	Total			Grau de instrução									Número de ordem e idades
					Sabiam ler			Instrução primária						Instrução secundária			
								Freqüentavam			Possuíam			Freqüentavam			
		VF	V	F	VF	V	F	VF	V	F	VF	V	F	VF	V	F	
		1	2	3	4	5	6	7	8	9	10	11	12	13	14	15	
	Total no distrito	**33.478**	**16.945**	**16.533**	**17.286**	**9.201**	**8.085**	**9.464**	**5.060**	**4.404**	**2.969**	**1.557**	**1.412**	**334**	**205**	**129**	
	7 anos	5.483	2.692	2.791	1.681	873	808	1.382	705	677	64	32	32	..	..	..	7
	8 anos	4.983	2.555	2.428	2.209	1.202	1.007	1.672	910	762	117	51	66	..	..	..	8
	9 anos	4.432	2.251	2.181	2.440	1.294	1.146	1.727	923	804	148	82	66	..	..	..	9
	10 anos	4.877	2.487	2.390	2.849	1.504	1.345	1.785	965	820	323	171	152	27	11	16	10
	11 anos	4.189	2.167	2.022	2.597	1.399	1.198	1.389	745	644	487	265	222	62	38	24	11
	12 anos	5.010	2.502	2.508	2.948	1.556	1.392	1.032	550	482	828	413	415	103	62	41	12
	13 anos	4.504	2.291	2.213	2.562	1.373	1.189	477	262	215	1.002	543	459	142	94	48	13
1	**Alfândega da Fé**	**1.549**	**787**	**762**	**878**	**466**	**412**	**558**	**311**	**247**	**128**	**65**	**63**	**8**	**4**	**2**	1
	7 anos	264	138	126	74	45	29	62	40	22	2	..	2	..	..	..	7
	8 anos	227	120	107	122	63	59	100	53	47	4	2	2	..	..	..	8
	9 anos	203	99	104	133	66	67	101	51	50	9	4	5	..	..	..	9
	10 anos	217	119	98	141	83	58	95	59	36	13	5	8	1	1	..	10
	11 anos	197	98	99	132	69	63	84	49	35	25	10	15	1	..	1	11
	12 anos	250	124	126	155	81	74	81	43	38	29	18	11	3	2	1	12
	13 anos	191	89	102	121	59	62	35	16	19	46	26	20	1	1	..	13
2	**Bragança**	**5.243**	**2.630**	**2.613**	**3.103**	**1.590**	**1.513**	**1.897**	**959**	**938**	**366**	**196**	**170**	**126**	**67**	**59**	2
	7 anos	813	365	448	319	147	172	279	125	154	5	2	3	..	..	..	7
	8 anos	732	372	360	389	198	191	321	166	155	10	3	7	..	..	..	8
	9 anos	698	333	365	420	208	212	329	164	165	11	5	6	..	..	..	9
	10 anos	775	400	375	515	269	246	336	196	160	40	23	17	5	1	4	10
	11 anos	686	354	332	485	255	230	310	161	149	54	30	24	22	11	11	11
	12 anos	798	415	383	519	266	253	197	97	100	112	58	54	44	23	21	12
	13 anos	741	391	350	456	247	209	105	50	55	134	75	59	55	32	23	13

18.—*População presente de 7 a 13 anos* segundo as idades (ano por ano) e o sexo, indicando o total dos que sabiam ler, os que freqüentavam ou possuíam instrução primária e os que freqüentavam instrução secundária, por concelhos

Número de ordem	Concelhos e idades	Total			Grau de instrução										Número de ordem e idades
					Sabiam ler			Instrução primária						Instrução secundária			
								Freqüentavam			Possuíam			Freqüentavam			
		VF	V	F	VF	V	F	VF	V	F	VF	V	F	VF	V	F	
		1	2	3	4	5	6	7	8	9	10	11	12	13	14	15	
3	**Carrazeda de Anciães**	2.287	1.175	1.112	1.366	750	616	661	369	292	366	198	168	11	7	4	3
	7 anos	338	173	165	138	77	61	102	55	47	15	8	7	..	..	..	7
	8 anos	345	190	155	153	96	57	106	70	36	21	9	12	..	..	..	8
	9 anos	318	177	141	202	119	83	135	77	58	30	18	12	..	..	..	9
	10 anos	336	175	161	233	124	109	117	60	57	61	34	27	3	1	2	10
	11 anos	293	136	157	191	100	91	92	47	45	55	32	23	1	1	..	11
	12 anos	368	189	179	258	140	118	75	42	33	91	48	43	4	3	1	12
	13 anos	289	135	154	191	94	97	34	18	16	93	49	44	3	2	1	13
4	**Freixo de Espada-à-Cinta**	1.156	585	571	532	296	236	164	93	71	108	63	45	4	3	1	4
	7 anos	166	84	82	26	18	8	16	9	7	..	..	..	..	..	..	7
	8 anos	185	94	91	67	36	31	34	20	14	3	1	2	..	..	..	8
	9 anos	169	77	92	78	43	35	25	12	13	5	4	1	..	..	..	9
	10 anos	172	94	78	96	58	38	38	24	14	12	9	3	..	..	..	10
	11 anos	143	74	69	83	43	40	24	13	11	12	6	6	..	..	..	11
	12 anos	186	88	98	106	56	50	24	13	11	32	13	19	2	2	..	12
	13 anos	135	74	61	76	42	34	3	2	1	44	30	14	2	1	1	13
5	**Macedo de Cavaleiros**	3.576	1.783	1.793	1.752	881	871	824	405	419	281	148	133	14	9	5	5
	7 anos	556	270	286	155	78	77	121	56	65	2	2	..	..	..	..	7
	8 anos	559	259	300	216	106	110	143	60	83	15	9	6	..	..	..	8
	9 anos	465	242	223	238	117	121	150	77	73	7	3	4	..	..	..	9
	10 anos	565	287	278	316	156	160	183	94	89	32	17	15	1	..	1	10
	11 anos	429	226	203	261	141	120	105	59	46	51	26	25	1	1	..	11
	12 anos	528	251	277	311	145	166	91	43	48	84	45	39	4	2	2	12
	13 anos	474	248	226	255	138	117	31	16	15	90	46	44	8	6	2	13
6	**Miranda do Douro**	1.879	935	944	813	461	352	416	232	184	179	105	74	11	7	4	6
	7 anos	342	172	170	58	31	27	47	22	25	2	1	1	..	..	..	7
	8 anos	260	130	130	95	52	43	69	38	31	5	3	2	..	..	..	8
	9 anos	271	123	148	119	57	62	84	43	41	11	4	7	..	..	..	9
	10 anos	242	116	126	118	63	55	79	42	37	16	9	7	1	..	1	10
	11 anos	223	118	105	128	80	48	60	36	24	31	22	9	1	..	1	11
	12 anos	294	149	145	150	93	57	51	33	18	53	31	22	3	2	1	12
	13 anos	247	127	120	145	85	60	26	18	8	61	35	26	6	5	1	13
7	**Mirandela**	4.427	2.267	2.160	2.141	1.160	981	1.292	722	570	343	164	179	45	26	19	7
	7 anos	731	377	354	222	114	108	195	100	95	11	5	6	..	..	..	7
	8 anos	692	350	342	270	146	124	220	124	96	10	2	8	..	..	..	8
	9 anos	554	285	269	274	144	130	201	107	94	19	13	6	..	..	..	9
	10 anos	649	323	326	361	194	167	249	140	109	35	19	16	8	2	6	10
	11 anos	561	290	271	344	187	157	208	116	92	63	27	36	13	11	2	11
	12 anos	639	337	302	352	204	148	134	79	55	97	45	52	10	5	5	12
	13 anos	601	305	296	318	171	147	85	56	29	108	53	55	14	8	6	13
8	**Mogadouro**	2.782	1.458	1.324	1.448	798	650	820	472	348	271	135	136	8	5	3	8
	7 anos	484	254	230	163	91	72	140	83	57	5	2	3	..	..	..	7
	8 anos	383	192	191	173	100	73	138	83	55	8	2	6	..	..	..	8
	9 anos	399	214	185	213	122	91	156	97	59	8	4	4	..	..	..	9
	10 anos	371	180	191	221	110	111	153	77	76	20	7	13	2	1	1	10
	11 anos	362	198	164	228	126	102	126	72	54	50	25	25	4	2	2	11
	12 anos	403	206	197	238	125	113	82	43	39	83	41	42	..	..	..	12
	13 anos	380	214	166	212	124	88	25	17	8	97	54	43	2	2	..	13
9	**Tôrre de Moncorvo**	2.968	1.461	1.507	1.570	816	754	936	478	458	319	173	146	36	19	17	9
	7 anos	498	235	263	162	80	82	143	71	72	8	6	2	..	..	..	7
	8 anos	463	249	214	233	137	96	193	112	81	17	8	9	..	..	..	8
	9 anos	368	185	183	217	121	96	171	92	79	16	11	5	..	..	..	9
	10 anos	438	200	238	254	127	127	161	84	77	39	17	22	2	2	..	10
	11 anos	373	188	185	221	106	115	114	47	67	52	29	23	7	2	5	11
	12 anos	398	197	201	241	122	119	99	47	52	73	36	37	16	11	5	12
	13 anos	430	207	223	242	123	119	55	25	30	114	66	48	11	4	7	13

18.— *População presente de 7 a 13 anos* segundo as idades (ano por ano) e o sexo, indicando o total dos que sabiam ler, os que freqüentavam ou possuíam instrução primária e os que freqüentavam instrução secundária, por concelhos

Número de ordem	Concelhos e idades	Total						Grau de instrução									Número de ordem e idades
					Sabiam ler			Instrução primária						Instrução secundária			
								Freqüentavam			Possuíam			Freqüentavam			
		VF	V	F	VF	V	F	VF	V	F	VF	V	F	VF	V	F	
		1	2	3	4	5	6	7	8	9	10	11	12	13	14	15	
10	**Vila Flor**	1.838	903	935	873	440	433	423	213	210	152	74	78	3	3	..	10
	7 anos	343	161	182	90	48	42	69	37	32	1	1	..	..	..	..	7
	8 anos	286	152	134	123	64	59	89	50	39	2	..	2	..	..	..	8
	9 anos	251	126	125	134	70	64	79	37	42	7	5	2	..	..	..	9
	10 anos	287	146	141	158	79	79	88	41	47	7	3	4	..	..	..	10
	11 anos	199	113	86	114	66	48	52	30	22	32	18	14	1	1	..	11
	12 anos	245	107	138	134	63	71	34	13	21	43	22	21	1	1	..	12
	13 anos	227	98	129	120	50	70	12	5	7	60	25	35	1	1	..	13
11	**Vimioso**	2.012	1.029	983	1.001	553	448	523	284	239	151	78	73	13	6	7	11
	7 anos	332	153	179	99	51	48	72	37	35	9	3	6	..	..	..	7
	8 anos	288	154	134	139	77	62	89	44	45	11	4	7	..	..	..	8
	9 anos	293	169	124	168	104	64	111	69	42	12	5	7	..	..	..	9
	10 anos	252	137	115	138	74	64	88	48	40	16	10	6	2	1	1	10
	11 anos	268	144	124	166	99	67	85	46	39	24	19	5	2	1	1	11
	12 anos	324	154	170	160	86	74	52	27	25	39	18	21	5	2	3	12
	13 anos	255	118	137	131	62	69	26	13	13	40	19	21	4	2	2	13
12	**Vinhais**	3.761	1.932	1.829	1.809	990	819	950	522	428	305	158	147	57	49	8	12
	7 anos	616	310	306	175	93	82	136	70	66	4	2	2	..	..	..	7
	8 anos	563	293	270	229	127	102	170	90	80	11	8	3	..	..	..	8
	9 anos	443	221	222	244	123	121	185	97	88	13	6	7	..	..	..	9
	10 anos	573	310	263	298	167	131	178	100	78	32	18	14	2	2	..	10
	11 anos	455	228	227	244	127	117	129	69	60	38	21	17	9	8	1	11
	12 anos	577	285	292	324	175	149	112	70	42	92	38	54	11	9	2	12
	13 anos	534	285	249	295	178	117	40	26	14	115	65	50	35	30	5	13

19. — **População presente de 14 a 19 anos** segundo as idades (ano por ano), o estado civil e o sexo, indicando o total dos que sabiam ler, os que freqüentavam ou possuíam o ensino primário e secundário e os que freqüentavam o ensino superior, por concelhos

Número de ordem	Concelhos e idades	Total				Estado civil						Grau de instrução										Número de ordem e idades
				Sabiam ler		Solteiros		Casados		Outros		Instrução primária				Instrução secundária				Instrução superior		
												Freqüentavam		Possuíam		Freqüentavam		Possuíam		Freqüentavam		
		VF	V	VF	V	VF	V	VF	V	VF	V	VF	V	VF	V	VF	V	VF	V	VF	V	
		1	2	3	4	5	6	7	8	9	10	11	12	13	14	15	16	17	18	19	20	
	Total no distrito	25.877	13.257	13.850	7.614	25.423	13.203	445	53	9	1	702	412	5.892	3.381	609	402	65	46	44	37	
	14 anos	4.640	2.395	2.642	1.418	4.639	2.395	1	..	..	..	254	146	1.163	633	115	69	..	..	..	..	14
	15 anos	4.355	2.182	2.382	1.283	4.353	2.182	2	..	..	..	147	82	1.070	599	132	88	5	4	..	..	15
	16 anos	4.479	2.253	2.357	1.286	4.460	2.233	19	..	..	..	99	59	1.013	596	119	81	10	8	3	2	16
	17 anos	4.281	2.228	2.212	1.243	4.233	2.223	48	5	..	..	69	46	951	568	93	61	8	6	6	5	17
	18 anos	4.575	2.337	2.333	1.313	4.431	2.319	143	18	1	..	64	34	929	540	92	65	16	12	19	18	18
	19 anos	3.547	1.882	1.924	1.071	3.307	1.851	232	30	8	1	69	45	766	445	58	38	26	16	16	12	19
1	**Alfândega da Fé**	1.135	556	679	332	1.122	554	13	2	..	..	49	23	295	151	7	6	3	1	2	..	1
	14 anos	210	104	139	68	210	104	..	..	..	..	16	7	63	34	2	2	..	..	..	..	14
	15 anos	199	91	122	53	199	91	..	..	..	..	13	7	56	25	..	..	..	..	..	..	15
	16 anos	223	110	130	61	222	110	1	..	..	..	10	5	51	29	1	1	2	1	1	..	16
	17 anos	177	93	102	53	176	93	1	..	..	..	2	1	45	23	1	1	1	..	..	..	17
	18 anos	186	81	105	49	180	80	6	1	..	..	4	1	50	19	2	1	..	..	1	..	18
	19 anos	140	77	81	48	135	76	5	1	..	..	4	2	32	21	1	1	..	..	..	..	19
2	**Bragança**	4.353	2.286	2.661	1.498	4.283	2.277	69	9	1	..	241	136	978	560	316	204	19	15	31	29	2
	14 anos	722	353	439	217	721	353	1	..	..	..	74	34	159	86	53	26	..	..	..	..	14
	15 anos	715	366	454	244	714	366	1	..	..	..	45	22	166	89	69	44	2	2	..	..	15
	16 anos	750	381	449	256	746	381	4	..	..	..	32	20	162	88	66	46	1	1	1	1	16
	17 anos	749	419	452	264	742	418	7	1	..	..	31	21	184	116	52	32	2	2	4	3	17
	18 anos	775	408	475	279	754	406	21	2	..	..	30	17	166	97	51	38	6	5	16	16	18
	19 anos	642	359	392	238	606	353	35	6	1	..	29	22	142	84	25	18	8	5	10	9	19
3	**Carrazeda de Anciães**	1.833	934	1.055	602	1.795	932	37	1	1	1	34	26	516	305	11	7	2	2	..	..	3
	14 anos	330	179	209	122	330	179	..	..	..	..	17	15	111	60	2	1	..	..	..	..	14
	15 anos	280	146	162	94	280	146	..	..	..	..	7	5	81	47	5	3	..	..	..	..	15
	16 anos	333	182	189	120	333	182	..	..	..	..	3	1	100	70	2	1	1	1	..	..	16
	17 anos	290	136	150	78	288	136	2	..	..	..	3	2	72	38	1	1	1	1	..	..	17
	18 anos	316	159	179	105	308	159	8	..	..	..	..	..	78	53	1	1	..	..	..	..	18
	19 anos	284	132	166	83	256	130	27	1	1	1	4	3	74	37	..	..	..	..	..	..	19
4	**Freixo de Espada-à-Cinta**	804	423	427	252	790	421	13	2	1	..	17	11	215	141	6	5	4	4	..	..	4
	14 anos	143	81	71	45	143	81	..	..	..	..	7	6	40	27	..	..	..	..	..	..	14
	15 anos	129	72	74	44	129	72	..	..	..	..	2	1	38	27	..	..	1	1	..	..	15
	16 anos	139	67	66	36	139	67	..	..	..	..	1	..	36	22	..	..	..	..	..	..	16
	17 anos	144	74	80	46	144	74	..	..	..	..	2	2	36	24	3	2	1	1	..	..	17
	18 anos	141	70	75	45	137	69	3	1	1	..	2	1	36	23	3	3	1	1	..	..	18
	19 anos	108	59	61	36	98	58	10	1	..	..	3	1	29	18	..	..	1	1	..	..	19
5	**Macedo de Cavaleiros**	2.701	1.336	1.385	681	2.648	1.327	52	9	1	..	45	23	527	267	35	19	7	6	2	2	5
	14 anos	492	246	284	149	492	246	..	..	..	..	18	11	100	48	11	5	..	..	..	..	14
	15 anos	436	198	241	107	436	198	..	..	..	..	9	3	102	47	5	2	..	..	..	..	15
	16 anos	479	252	231	115	479	252	..	..	..	..	9	5	87	47	3	1	2	2	1	1	16
	17 anos	456	225	207	97	448	224	8	1	..	..	2	1	86	44	5	4	..	..	..	..	17
	18 anos	469	228	232	120	454	225	15	3	..	..	4	3	89	45	7	5	2	2	..	..	18
	19 anos	369	187	190	93	359	182	29	5	1	..	3	..	63	36	4	2	3	2	1	1	19
6	**Miranda do Douro**	1.496	777	645	427	1.472	773	22	4	2	..	33	22	279	190	13	10	2	2	..	..	6
	14 anos	246	127	113	70	246	127	..	..	..	..	13	9	47	29	2	2	..	..	..	..	14
	15 anos	251	125	109	69	251	125	..	..	..	..	6	5	55	38	3	3	..	..	..	..	15
	16 anos	267	122	122	71	266	122	1	..	..	..	5	1	59	34	..	..	..	..	..	..	16
	17 anos	260	142	109	84	255	141	5	1	..	..	1	1	49	36	2	1	..	..	..	..	17
	18 anos	259	135	104	69	254	134	5	1	..	..	5	3	31	24	3	2	1	1	..	..	18
	19 anos	213	126	88	64	200	124	11	2	2	..	3	3	38	29	3	2	1	1	..	..	19

19. — *População presente de 14 a 19 anos* segundo as idades (ano por ano), o estado civil e o sexo, indicando o total dos que sabiam ler, os que freqüentavam ou possuíam o ensino primário e secundário e os que freqüentavam o ensino superior, por concelhos

Número de ordem	Concelhos e idades	Total				Estado civil						Grau de instrução										Número de ordem e idades
				Sabiam ler		Solteiros		Casados		Outros		Instrução primária				Instrução secundária				Instrução superior		
												Freqüentavam		Possuíam		Freqüentavam		Possuíam		Freqüentavam		
		VF	V	VF	V	VF	V	VF	V	VF	V	VF	V	VF	V	VF	V	VF	V	VF	V	
		1	2	3	4	5	6	7	8	9	10	11	12	13	14	15	16	17	18	19	20	
7	**Mirandela**	3.372	1.730	1.767	923	3.319	1.727	52	3	1	..	75	49	807	443	59	30	14	9	4	4	7
	14 anos	637	340	360	187	637	340	..	..	..	..	30	20	166	87	14	9	..	..	..	..	14
	15 anos	581	294	304	164	581	294	..	..	..	..	15	7	150	83	9	5	2	1	..	..	15
	16 anos	568	282	278	142	564	282	4	..	..	..	11	6	122	72	16	9	1	1	..	..	16
	17 anos	505	263	270	147	499	263	6	..	..	..	7	6	128	74	2	..	2	2	2	2	17
	18 anos	610	312	290	147	597	312	13	..	..	..	6	5	119	63	8	3	2	..	2	2	18
	19 anos	471	239	265	136	441	236	29	3	1	..	6	5	122	64	10	4	7	5	..	..	19
8	**Mogadouro**	2.234	1.132	1.161	634	2.170	1.126	64	6	..	..	41	23	474	266	15	14	2	..	1	..	8
	14 anos	395	195	228	114	395	195	..	..	..	..	11	3	116	63	1	1	..	..	..	..	14
	15 anos	359	194	187	106	358	194	1	..	..	..	9	8	79	42	5	5	..	..	..	..	15
	16 anos	387	172	201	101	383	172	4	..	..	..	5	4	76	43	3	2	1	..	..	..	16
	17 anos	381	202	191	115	376	202	5	..	..	..	4	4	75	45	3	3	..	..	..	..	17
	18 anos	413	209	198	114	383	207	30	2	..	..	6	2	75	40	3	3	..	..	..	..	18
	19 anos	299	160	156	84	275	156	24	4	..	..	6	2	53	33	..	..	1	..	1	..	19
9	**Tôrre de Moncorvo**	2.224	1.077	1.260	662	2.175	1.070	48	7	..	..	55	32	598	338	65	41	8	7	2	1	9
	14 anos	389	203	234	130	389	203	..	..	..	..	19	11	121	66	8	4	..	..	..	..	14
	15 anos	407	191	237	125	407	191	..	..	..	..	15	9	123	73	16	11	..	..	..	..	15
	16 anos	383	168	217	113	380	168	3	..	..	..	10	8	104	58	15	10	2	2	..	..	16
	17 anos	370	177	198	100	365	177	5	..	..	..	6	2	92	53	9	4	1	..	..	..	17
	18 anos	393	198	208	110	372	193	21	5	..	..	4	1	91	50	9	6	3	3	..	..	18
	19 anos	282	140	166	84	262	138	20	2	..	..	1	1	67	38	8	6	2	2	2	1	19
10	**Vila Flor**	1.343	698	678	360	1.318	693	24	5	1	..	18	12	292	163	10	7	1	..	..	..	10
	14 anos	242	120	128	69	242	120	..	..	..	..	10	7	56	26	1	1	..	..	..	..	14
	15 anos	226	122	119	61	226	122	..	..	..	..	4	1	58	31	1	..	..	..	..	..	15
	16 anos	241	122	126	64	241	122	..	..	..	..	..	..	65	37	3	1	..	..	..	..	16
	17 anos	231	111	108	58	230	110	1	1	..	..	2	2	40	25	3	3	..	..	..	..	17
	18 anos	225	125	117	64	219	124	6	1	..	..	1	1	44	29	1	1	..	..	..	..	18
	19 anos	178	98	80	44	160	95	17	3	1	..	1	1	29	15	1	1	1	..	..	..	19
11	**Vimioso**	1.575	802	730	429	1.550	798	25	4	..	..	27	15	269	168	12	7	1	..	1	..	11
	14 anos	277	155	151	88	277	155	..	..	..	..	14	9	55	32	3	1	..	..	..	..	14
	15 anos	260	116	120	71	260	116	..	..	..	..	3	..	48	32	3	2	..	..	..	..	15
	16 anos	276	131	126	75	275	131	1	..	..	..	6	5	45	26	..	..	..	..	..	..	16
	17 anos	275	146	123	75	271	145	4	1	..	..	2	1	45	26	3	2	..	..	..	..	17
	18 anos	272	141	106	62	265	139	7	2	..	..	..	..	38	28	1	1	..	..	..	..	18
	19 anos	215	113	104	58	202	112	13	1	..	..	2	..	38	24	2	1	1	..	1	..	19
12	**Vinhais**	2.807	1.506	1.402	814	2.781	1.505	25	1	1	..	67	40	641	389	60	52	2	..	1	1	12
	14 anos	557	292	286	159	557	292	..	..	..	..	25	14	129	75	18	17	..	..	..	..	14
	15 anos	512	267	255	145	512	267	..	..	..	..	19	14	114	65	16	13	..	..	..	..	15
	16 anos	433	244	222	132	432	244	1	..	..	..	7	4	106	70	10	10	..	..	..	..	16
	17 anos	443	240	222	126	439	240	4	..	..	..	7	3	101	64	9	8	..	..	..	..	17
	18 anos	516	271	244	149	508	271	8	..	..	..	2	..	112	69	3	1	1	..	..	..	18
	19 anos	346	192	175	103	333	191	12	1	1	..	7	5	79	46	4	3	1	..	1	1	19

20.— **População presente de 20 e mais anos** segundo as idades (ano e os que freqüentavam ou possuíam os

Total no distrito

Idades	Total			Estado civil																
				Sabiam ler			Solteiros			Casados			Separados judicialmente			Divorciados			Viúvos		
	VF	V	F	VF	V	F	VF	V	F	VF	V	F	VF	V	F	VF	V	F	VF	V	F
	1	2	3	4	5	6	7	8	9	10	11	12	13	14	15	16	17	18	19	20	21
Total	117.411	57.484	59.927	41.792	25.782	16.010	35.960	19.230	16.730	68.927	34.423	34.504	30	13	17	167	75	92	12.327	3.743	8.584
De 20 a 24 anos	16.388	8.355	8.033	7.991	4.622	3.369	12.565	7.262	5.303	3.765	1.079	2.686	2	1	1	4	3	1	52	10	42
20 anos	3.873	1.859	2.014	1.975	1.048	927	3.411	1.801	1.610	455	56	399	1	..	1	..	..	..	6	2	4
21 anos	2.784	1.444	1.340	1.458	858	600	2.316	1.368	948	461	74	387	1	1	..	..	..	..	6	1	5
22 anos	3.280	1.683	1.597	1.606	964	642	2.577	1.493	1.084	693	188	505	..	..	..	2	1	1	8	1	7
23 anos	3.216	1.711	1.505	1.489	890	599	2.254	1.411	843	949	299	650	..	..	..	..	..	..	13	1	12
24 anos	3.235	1.658	1.577	1.463	862	601	2.007	1.189	818	1.207	462	745	..	..	..	2	2	..	19	5	14
De 25 a 29 anos	15.828	8.251	7.577	6.395	3.914	2.481	7.387	4.477	2.910	8.265	3.710	4.555	2	1	1	12	9	3	162	54	108
25 anos	3.334	1.715	1.619	1.444	855	589	1.837	1.088	749	1.464	616	848	1	1	..	2	2	..	30	8	22
26 anos	3.255	1.695	1.560	1.308	819	489	1.684	1.026	658	1.547	663	884	..	..	..	..	..	..	24	6	18
27 anos	3.220	1.635	1.585	1.256	736	520	1.458	883	575	1.728	738	990	..	..	..	5	3	2	29	11	18
28 anos	3.392	1.830	1.562	1.283	803	480	1.437	902	535	1.912	909	1.003	1	..	1	2	2	..	40	17	23
29 anos	2.627	1.376	1.251	1.104	701	403	971	578	393	1.614	784	830	..	..	..	3	2	1	39	12	27
De 30 a 34 anos	14.519	7.469	7.050	5.676	3.503	2.173	4.188	2.358	1.830	10.029	4.998	5.031	3	1	2	11	3	8	288	109	179
30 anos	4.095	2.097	1.998	1.479	902	577	1.443	787	656	2.572	1.277	1.295	1	..	1	2	1	1	77	32	45
31 anos	2.190	1.168	1.022	926	580	346	601	344	257	1.546	801	745	1	..	1	1	1	..	41	22	19
32 anos	2.924	1.537	1.387	1.189	745	444	869	519	350	2.002	1.001	1.001	1	1	..	4	1	3	48	15	33
33 anos	2.750	1.403	1.347	1.053	652	401	700	400	300	1.988	983	1.005	..	..	..	3	..	3	59	20	39
34 anos	2.560	1.264	1.296	1.029	624	405	575	308	267	1.921	936	985	..	..	..	1	..	1	63	20	43
De 35 a 39 anos	12.727	6.326	6.401	4.800	2.927	1.873	2.719	1.417	1.302	9.560	4.760	4.810	..	..	..	22	11	11	426	148	278
35 anos	2.809	1.411	1.398	1.018	625	393	714	372	342	2.020	1.014	1.006	..	..	..	6	3	3	69	22	47
36 anos	2.762	1.333	1.429	1.000	577	423	625	345	280	2.054	963	1.091	..	..	..	2	1	1	81	24	57
37 anos	2.413	1.196	1.217	981	609	372	482	248	234	1.839	910	929	..	..	..	1	1	..	91	37	54
38 anos	2.722	1.387	1.335	1.059	670	389	543	267	276	2.072	1.084	988	..	..	..	7	2	5	100	34	66
39 anos	2.021	999	1.022	742	446	296	355	185	170	1.575	779	796	..	..	..	6	4	2	85	31	54
De 40 a 44 anos	11.207	5.478	5.729	4.166	2.507	1.659	1.895	859	1.036	8.646	4.407	4.239	..	..	..	24	10	14	642	202	440
40 anos	3.483	1.702	1.781	1.181	682	499	715	322	393	2.581	1.323	1.258	..	..	..	3	2	1	184	55	129
41 anos	1.472	761	711	602	385	217	195	102	93	1.209	634	575	..	..	..	1	1	..	67	24	43
42 anos	2.252	1.104	1.148	901	527	374	368	167	201	1.745	900	845	..	..	..	6	1	5	133	36	97
43 anos	1.968	948	1.020	715	446	269	302	136	166	1.530	762	768	..	..	..	9	4	5	127	46	81
44 anos	2.032	963	1.069	767	467	300	315	132	183	1.581	788	793	..	..	..	5	2	3	131	41	90
De 45 a 49 anos	9.359	4.594	4.765	3.218	2.068	1.150	1.370	603	767	7.210	3.761	3.449	4	..	4	12	5	7	763	225	538
45 anos	2.286	1.129	1.157	775	481	294	391	175	216	1.732	904	828	..	..	..	2	1	1	161	49	112
46 anos	1.830	933	897	668	435	233	263	121	142	1.426	769	657	2	..	2	5	3	2	134	40	94
47 anos	1.705	839	866	611	397	214	241	112	129	1.330	694	636	..	..	..	1	..	1	133	33	100
48 anos	2.062	968	1.094	657	417	240	293	125	168	1.578	795	785	2	..	2	2	1	1	187	49	138
49 anos	1.476	725	751	507	338	169	182	70	112	1.144	601	543	..	..	..	2	..	2	148	54	94
De 50 a 54 anos	8.317	3.879	4.438	2.414	1.571	843	1.267	513	754	5.909	3.052	2.857	4	1	3	20	6	14	1.117	307	810
50 anos	2.798	1.267	1.531	704	456	248	530	197	333	1.889	981	908	..	..	..	9	2	7	370	87	283
51 anos	1.078	501	577	363	229	134	128	47	81	834	423	411	1	..	1	3	..	3	112	31	81
52 anos	1.609	784	825	512	338	174	220	96	124	1.176	614	562	1	..	1	6	4	2	206	70	136
53 anos	1.321	637	684	395	265	130	176	88	88	943	489	454	1	1	..	1	..	1	200	59	141
54 anos	1.511	690	821	440	283	157	213	85	128	1.067	545	522	1	..	1	1	..	1	229	60	169
De 55 a 59 anos	7.429	3.439	3.990	2.070	1.354	716	1.058	418	640	4.983	2.639	2.344	4	3	1	19	8	11	1.365	371	994
55 anos	1.812	819	993	512	326	186	276	99	177	1.211	636	575	1	..	1	5	2	3	319	82	237
56 anos	1.673	786	887	457	303	154	221	86	135	1.140	610	530	..	..	..	5	2	3	307	88	219
57 anos	1.337	637	700	363	248	115	168	76	92	919	493	426	2	2	..	4	3	1	244	63	181
58 anos	1.532	678	854	408	258	150	234	86	148	991	511	480	..	..	..	1	..	1	306	81	225
59 anos	1.075	519	556	330	219	111	159	71	88	722	389	333	1	1	..	4	1	3	189	57	132

por ano), o estado civil e o sexo, indicando o total dos que sabiam ler vários graus de ensino, no distrito

Grau de instrução																		Idades
Primário						Secundário						Superior						
Freqüentavam			Possuíam			Freqüentavam			Possuíam			Freqüentavam			Possuíam			
VF	V	F	VF	V	F	VF	V	F	VF	V	F	VF	V	F	VF	V	F	
22	23	24	25	26	27	28	29	30	31	32	33	34	35	36	37	38	39	
361	199	162	12.787	7.859	4.928	105	70	35	998	538	460	119	100	19	499	441	58	**Total.**
116	70	46	3.035	1.756	1.279	82	55	27	136	79	57	90	76	14	29	20	9	**De 20 a 24 anos.**
36	22	14	805	454	351	41	24	17	40	20	20	27	25	2	2	1	1	20 anos.
15	10	5	592	344	248	15	12	3	20	13	7	17	14	3	3	2	1	21 anos.
23	16	7	592	338	254	13	11	2	24	15	9	18	13	5	7	5	2	22 anos.
24	13	11	537	326	211	8	5	3	23	15	8	14	12	2	5	4	1	23 anos.
18	9	9	569	294	215	5	3	2	29	16	13	14	12	2	12	8	4	24 anos.
62	34	28	2.049	1.240	809	13	8	5	152	101	51	22	17	5	85	73	12	**De 25 a 29 anos.**
19	8	11	479	283	196	6	2	4	27	14	13	5	4	1	17	14	3	25 anos.
13	8	5	435	280	155	3	3	..	27	19	8	7	7	..	18	16	2	26 anos.
8	6	2	385	221	164	1	1	..	33	22	11	5	3	2	24	19	5	27 anos.
13	6	7	422	266	156	2	1	1	26	14	12	2	2	..	11	11	..	28 anos.
9	6	3	328	190	138	1	1	..	39	32	7	3	1	2	15	13	2	29 anos.
54	26	28	1.658	1.000	658	4	3	1	122	75	47	4	4	..	91	77	14	**De 30 a 34 anos.**
10	6	4	374	225	149	1	1	..	27	21	6	2	2	..	22	20	2	30 anos.
10	7	3	274	175	99	..	..	..	21	11	10	..	..	..	12	12	..	31 anos.
14	6	8	315	192	123	3	2	1	30	20	10	..	..	..	20	18	2	32 anos.
12	4	8	343	189	154	..	..	..	24	13	11	2	2	..	20	16	4	33 anos.
8	3	5	352	219	133	..	..	..	20	10	10	..	..	..	17	11	6	34 anos.
50	28	22	1.691	1.036	655	1	1	..	128	58	70	3	3	..	64	52	12	**De 35 a 39 anos.**
14	8	6	350	211	139	1	1	..	22	10	12	2	2	..	13	7	6	35 anos.
11	3	8	348	206	142	..	..	..	17	10	7	1	1	..	14	14	..	36 anos.
9	5	4	369	241	128	..	..	..	27	10	17	..	..	..	15	11	4	37 anos.
12	8	4	362	224	138	..	..	..	37	18	19	..	..	..	12	11	1	38 anos.
4	4	..	262	154	108	..	..	..	25	10	15	..	..	..	10	9	1	39 anos.
38	22	16	1.345	835	510	..	..	..	134	58	76	..	..	..	35	34	1	**De 40 a 44 anos.**
13	5	8	378	215	163	..	..	..	35	14	21	..	..	..	6	6	..	40 anos.
7	5	2	197	129	68	..	..	..	22	9	13	..	..	..	3	3	..	41 anos.
9	4	5	277	168	109	..	..	..	32	18	14	..	..	..	9	8	1	42 anos.
5	5	..	249	170	79	..	..	..	21	9	12	..	..	..	7	7	..	43 anos.
4	3	1	244	153	91	..	..	..	24	8	16	..	..	..	10	10	..	44 anos.
22	9	13	1.030	691	339	..	..	..	81	42	39	..	..	..	41	36	5	**De 45 a 49 anos.**
8	1	7	236	157	79	..	..	..	22	11	11	..	..	..	9	9	..	45 anos.
1	..	1	207	143	64	..	..	..	17	6	11	..	..	..	9	6	3	46 anos.
7	4	3	202	136	66	..	..	..	17	12	5	..	..	..	9	8	1	47 anos.
2	1	1	212	143	69	..	..	..	14	6	8	..	..	..	7	7	..	48 anos.
4	3	1	173	112	61	..	..	..	11	7	4	..	..	..	7	6	1	49 anos.
n	n	n	582	388	194	n	n	n	68	30	38	n	n	n	32	30	2	**De 50 a 54 anos.**
n	n	n	169	112	57	n	n	n	18	7	11	n	n	n	10	9	1	50 anos.
n	n	n	88	56	32	n	n	n	14	8	6	n	n	n	3	3	..	51 anos.
n	n	n	129	85	44	n	n	n	11	4	7	n	n	n	6	6	..	52 anos.
n	n	n	96	62	34	n	n	n	9	6	3	n	n	n	9	8	1	53 anos.
n	n	n	100	73	27	n	n	n	16	5	11	n	n	n	4	4	..	54 anos.
n	n	n	420	283	137	n	n	n	61	36	25	n	n	n	46	45	1	**De 55 a 59 anos.**
n	n	n	113	75	38	n	n	n	16	8	8	n	n	n	6	6	..	55 anos.
n	n	n	82	55	27	n	n	n	9	6	3	n	n	n	12	11	1	56 anos.
n	n	n	81	63	18	n	n	n	12	5	7	n	n	n	6	6	..	57 anos.
n	n	n	71	47	24	n	n	n	12	11	1	n	n	n	11	11	..	58 anos.
n	n	n	73	43	30	n	n	n	12	6	6	n	n	n	11	11	..	59 anos.

20.- *População presente de 20 e mais anos* segundo as idades (ano
e os que freqüentavam ou possuiam os

Total no distrito

Idades	Total						Estado civil														
				Sabiam ler			Solteiros			Casados			Separados judicialmente			Divorciados			Viúvos		
	VF	V	F	VF	V	F	VF	V	F	VF	V	F	VF	V	F	VF	V	F	VF	V	F
	1	2	3	4	5	6	7	8	9	10	11	12	13	14	15	16	17	18	19	20	21
De 60 a 64 anos	7.559	3.464	4.095	1.870	1.237	633	1.087	399	688	4.480	2.448	2.032	5	3	2	14	10	4	1.973	604	1.369
60 anos	2.922	1.211	1.711	577	376	201	487	157	330	1.602	835	767	3	2	1	4	2	2	826	215	611
61 anos	804	413	391	249	171	78	107	58	49	539	297	242	..	..	..	1	1	..	157	57	100
62 anos	1.282	623	659	339	211	128	181	77	104	793	438	355	1	..	1	1	1	..	306	107	199
63 anos	1.229	604	625	348	240	108	140	54	86	753	429	324	1	1	..	6	5	1	329	115	214
64 anos	1.322	613	709	357	239	118	172	53	119	793	449	344	..	..	..	2	1	1	355	110	245
De 65 a 69 anos	5.663	2.599	3.064	1.347	912	435	766	277	489	3.036	1.745	1.291	1	1	..	13	5	8	1.847	571	1.276
65 anos	1.636	735	901	393	269	124	258	94	164	849	479	370	1	1	..	6	2	4	522	159	363
66 anos	1.332	621	711	332	221	111	173	59	114	738	439	299	..	..	..	2	1	1	419	122	297
67 anos	954	434	520	205	146	59	107	39	68	535	295	240	..	..	..	..	..	..	312	100	212
68 anos	1.117	496	621	249	162	87	153	55	98	558	315	243	..	..	..	2	1	1	404	125	279
69 anos	624	313	311	168	114	54	75	30	45	356	217	139	..	..	..	3	1	2	190	65	125
De 70 a 74 anos	3.709	1.629	2.080	806	530	276	567	200	367	1.573	943	630	4	2	2	8	3	5	1.557	481	1.076
70 anos	1.776	724	1.052	326	206	120	290	89	201	693	423	270	2	1	1	3	1	2	788	210	578
71 anos	347	176	171	105	70	35	53	19	34	174	109	65	..	..	..	..	..	..	120	48	72
72 anos	593	268	325	127	82	45	96	41	55	272	157	115	1	1	..	4	1	3	220	68	152
73 anos	495	226	269	117	77	40	63	18	45	226	132	94	..	..	..	..	..	..	206	76	130
74 anos	498	235	263	131	95	36	65	33	32	208	122	86	1	..	1	1	1	..	223	79	144
De 75 a 79 anos	2.116	906	1.210	504	325	179	336	110	226	755	488	267	..	..	..	5	2	3	1.020	306	714
75 anos	624	270	354	150	88	42	106	28	78	236	150	86	..	..	..	1	1	..	281	91	190
76 anos	469	205	264	107	65	42	75	32	43	179	109	70	..	..	..	1	..	1	214	64	150
77 anos	375	158	217	93	62	31	51	21	30	126	79	47	..	..	..	..	..	..	198	58	140
78 anos	456	180	276	115	72	43	79	18	61	141	98	43	..	..	..	2	1	1	234	63	171
79 anos	192	93	99	59	38	21	25	11	14	73	52	21	..	..	..	1	..	1	93	30	63
De 80 a 84 anos	1.160	486	674	241	158	83	176	59	117	338	222	116	..	..	..	3	..	3	643	205	438
80 anos	622	254	368	99	61	38	94	33	61	177	117	60	..	..	..	3	..	3	348	104	244
81 anos	111	51	60	35	22	13	16	3	13	37	24	13	..	..	..	..	..	..	58	24	34
82 anos	187	80	107	43	31	12	25	11	14	55	32	23	..	..	..	..	..	..	107	37	70
83 anos	109	50	59	34	24	10	16	6	10	31	23	8	..	..	..	..	..	..	62	21	41
84 anos	131	51	80	30	20	10	25	6	19	38	26	12	..	..	..	..	..	..	68	19	49
De 85 a 89 anos	454	172	282	94	53	41	71	18	53	97	66	31	..	..	..	..	..	..	286	88	198
85 anos	174	63	111	29	16	13	19	7	12	35	21	14	..	..	..	..	..	..	120	35	85
86 anos	82	35	47	22	14	8	15	4	11	18	12	6	..	..	..	..	..	..	49	19	30
87 anos	66	27	39	16	9	7	11	2	9	13	10	3	..	..	..	..	..	..	42	15	27
88 anos	89	33	56	16	11	5	17	3	14	19	13	6	..	..	..	..	..	..	53	17	36
89 anos	43	14	29	11	3	8	9	2	7	12	10	2	..	..	..	..	..	..	22	2	20
De 90 a 94 anos	146	44	102	23	12	11	26	7	19	29	18	11	..	..	..	..	..	..	91	19	72
90 anos	81	18	63	12	5	7	14	2	12	16	9	7	..	..	..	..	..	..	51	7	44
91 anos	12	6	6	2	2	..	1	1	..	5	4	1	..	..	..	..	..	..	6	1	5
92 anos	28	9	19	4	2	2	5	1	4	5	2	3	..	..	..	..	..	..	18	6	12
93 anos	14	5	9	2	..	2	1	1	..	1	1	..	..	..	..	..	..	..	12	3	9
94 anos	11	6	5	3	3	..	5	2	3	2	2	..	..	..	..	..	..	..	4	2	2
De 95 a 99 anos	66	28	38	20	11	9	15	3	12	16	8	8	..	..	..	..	..	..	35	17	18
95 anos	16	7	9	4	2	2	4	..	4	6	2	4	..	..	..	..	..	..	6	5	1
96 anos	15	8	7	5	3	2	4	1	3	4	3	1	..	..	..	..	..	..	7	4	3
97 anos	14	4	10	5	3	2	3	..	3	2	1	1	..	..	..	..	..	..	9	3	6
98 anos	10	4	6	1	1	..	..	..	..	2	1	1	..	..	..	..	..	..	8	3	5
99 anos	11	5	6	5	2	3	4	2	2	2	1	1	..	..	..	..	..	..	5	2	3
De 100 e mais anos	5	3	2	1	..	1	2	1	1	1	1	..	..	..	..	..	..	..	2	1	1
100 anos	1	1	..	..	..	..	..	..	..	1	1	..	..	..	..	..	..	..	..	..	..
101 anos	1	1	..	..	..	..	..	..	..	..	..	..	..	..	..	..	..	..	1	1	..
104 anos	2	1	1	..	..	..	1	1	..	..	..	..	..	..	..	..	..	..	1	..	1
118 anos	1	..	1	1	..	1	1	..	1	..	..	..	..	..	..	..	..	..	..	..	..
Idade ignorada	759	362	397	156	78	78	465	249	216	235	88	147	1	..	1	..	..	..	58	25	33

por ano), o estado civil e o sexo, indicando o total dos que sabiam ler vários graus de ensino, no distrito

Grau de instrução																		Idades
Primário						Secundário						Superior						
Freqüentavam			Possuíam			Freqüentavam			Possuíam			Freqüentavam			Possuíam			
VF	V	F	VF	V	F	VF	V	F	VF	V	F	VF	V	F	VF	V	F	
22	23	24	25	26	27	28	29	30	31	32	33	34	35	36	37	38	39	
n	n	n	403	260	143	n	n	n	45	19	26	n	n	n	39	38	1	**De 60 a 64 anos.**
n	n	n	120	75	45	n	n	n	13	6	7	n	n	n	13	13	..	60 anos.
n	n	n	51	34	17	n	n	n	11	3	8	n	n	n	10	9	1	61 anos.
n	n	n	75	45	30	n	n	n	8	3	5	n	n	n	4	4	..	62 anos.
n	n	n	83	57	26	n	n	n	5	3	2	n	n	n	5	5	..	63 anos.
n	n	n	74	49	25	n	n	n	8	4	4	n	n	n	7	7	..	64 anos.
n	n	n	244	166	78	n	n	n	36	19	17	n	n	n	16	15	1	**De 65 a 69 anos.**
n	n	n	71	51	20	n	n	n	8	5	3	n	n	n	1	1	..	65 anos.
n	n	n	65	36	29	n	n	n	11	7	4	n	n	n	4	3	1	66 anos.
n	n	n	38	26	12	n	n	n	5	2	3	n	n	n	6	6	..	67 anos.
n	n	n	40	30	10	n	n	n	7	3	4	n	n	n	3	3	..	68 anos.
n	n	n	30	23	7	n	n	n	5	2	3	n	n	n	2	2	..	69 anos.
n	n	n	123	76	47	n	n	n	14	8	6	n	n	n	12	12	..	**De 70 a 74 anos.**
n	n	n	43	26	17	n	n	n	7	4	3	n	n	n	5	5	..	70 anos.
n	n	n	15	9	6	n	n	n	4	2	2	n	n	n	1	1	..	71 anos.
n	n	n	26	19	7	n	n	n	2	2	..	n	n	n	3	3	..	72 anos.
n	n	n	22	10	12	n	n	n	1	..	1	n	n	n	2	2	..	73 anos.
n	n	n	17	12	5	n	n	n	..	..	..	n	n	n	1	1	..	74 anos.
n	n	n	95	61	34	n	n	n	14	10	4	n	n	n	4	4	..	**De 75 a 79 anos.**
n	n	n	28	17	11	n	n	n	5	3	2	n	n	n	2	2	..	75 anos.
n	n	n	16	10	6	n	n	n	3	3	..	n	n	n	..	..	..	76 anos.
n	n	n	13	10	3	n	n	n	2	1	1	n	n	n	2	2	..	77 anos.
n	n	n	22	11	11	n	n	n	2	2	..	n	n	n	..	..	..	78 anos.
n	n	n	16	13	3	n	n	n	2	1	1	n	n	n	..	..	..	79 anos.
n	n	n	49	35	14	n	n	n	1	1	..	n	n	n	3	3	..	**De 80 a 84 anos.**
n	n	n	19	12	7	n	n	n	1	1	..	n	n	n	..	..	..	80 anos.
n	n	n	3	3	..	n	n	n	..	..	..	n	n	n	..	..	..	81 anos.
n	n	n	12	11	1	n	n	n	..	..	..	n	n	n	2	2	..	82 anos.
n	n	n	7	3	4	n	n	n	..	..	..	n	n	n	1	1	..	83 anos.
n	n	n	8	6	2	n	n	n	..	..	..	n	n	n	..	..	..	84 anos.
n	n	n	17	8	9	n	n	n	..	..	..	n	n	n	..	..	..	**De 85 a 89 anos.**
n	n	n	5	2	3	n	n	n	..	..	..	n	n	n	..	..	..	85 anos.
n	n	n	4	2	2	n	n	n	..	..	..	n	n	n	..	..	..	86 anos.
n	n	n	3	2	1	n	n	n	..	..	..	n	n	n	..	..	..	87 anos.
n	n	n	1	..	1	n	n	n	..	..	..	n	n	n	..	..	..	88 anos.
n	n	n	4	2	2	n	n	n	..	..	..	n	n	n	..	..	..	89 anos.
n	n	n	2	2	..	n	n	n	1	..	1	n	n	n	..	..	..	**De 90 a 94 anos.**
n	n	n	..	..	..	n	n	n	..	..	..	n	n	n	..	..	..	90 anos.
n	n	n	..	..	..	n	n	n	..	..	..	n	n	n	..	..	..	91 anos.
n	n	n	1	1	..	n	n	n	1	..	1	n	n	n	..	..	..	92 anos.
n	n	n	..	..	..	n	n	n	..	..	..	n	n	n	..	..	..	93 anos.
n	n	n	1	1	..	n	n	n	..	..	..	n	n	n	..	..	..	94 anos.
n	n	n	6	5	1	n	n	n	..	..	..	n	n	n	..	..	..	**De 95 a 99 anos.**
n	n	n	2	1	1	n	n	n	..	..	..	n	n	n	..	..	..	95 anos.
n	n	n	2	2	..	n	n	n	..	..	..	n	n	n	..	..	..	96 anos.
n	n	n	1	1	..	n	n	n	..	..	..	n	n	n	..	..	..	97 anos.
n	n	n	1	1	..	n	n	n	..	..	..	n	n	n	..	..	..	98 anos.
n	n	n	..	..	..	n	n	n	..	..	..	n	n	n	..	..	..	99 anos.
n	n	n	..	..	..	n	n	n	..	..	..	n	n	n	..	..	..	**De 100 e mais anos.**
n	n	..	..	..	..	n	n	..	..	..	..	n	n	..	..	..	..	100 anos.
n	n	..	..	..	..	n	n	..	..	..	..	n	n	..	..	..	..	101 anos.
n	n	n	..	..	..	n	n	n	..	..	..	n	n	n	..	..	..	104 anos.
n	..	n	..	..	..	n	..	n	..	..	..	n	..	n	..	..	..	118 anos.
19	10	9	38	17	21	5	3	2	5	2	3	..	..	..	2	2	..	**Idade Ignorada.**

21.—População presente de 20 e mais anos segundo as idades (ano e os que freqüentavam ou possuíam os

Concelho de Alfândega da Fé

Idades	Total						Estado civil														
				Sabiam ler			Solteiros			Casados			Separados judicialmente			Divorciados			Viúvos		
	VF	V	F	VF	V	F	VF	V	F	VF	V	F	VF	V	F	VF	V	F	VF	V	F
	1	2	3	4	5	6	7	8	9	10	11	12	13	14	15	16	17	18	19	20	21
Total	5.348	2.607	2.741	2.050	1.151	899	1.434	759	675	3.313	1.652	1.661	1	..	1	9	5	4	591	191	400
De 20 a 24 anos	757	362	395	386	206	180	542	296	246	214	65	149	..	..	..	1	1	..	..	..	..
20 anos	173	70	103	85	42	43	151	68	83	22	2	20	..	..	..	..	..	..	..	..	..
21 anos	127	59	68	65	30	35	101	54	47	26	5	21	..	..	..	..	..	..	..	..	..
22 anos	151	72	79	86	46	40	116	59	57	35	13	22	..	..	..	..	..	..	..	..	..
23 anos	153	83	70	73	40	33	87	65	22	66	18	48	..	..	..	..	..	..	..	..	..
24 anos	153	78	75	77	48	29	87	50	37	65	27	38	..	..	..	1	1	..	..	..	..
De 25 a 29 anos	685	341	344	291	178	113	261	157	104	417	182	235	..	..	..	..	..	..	7	2	5
25 anos	152	65	87	62	32	30	66	35	31	84	30	54	..	..	..	..	..	..	2	..	2
26 anos	137	67	70	61	41	20	62	37	25	74	30	44	..	..	..	..	..	..	1	..	1
27 anos	144	69	75	52	32	20	52	32	20	89	35	54	..	..	..	..	..	..	3	2	1
28 anos	140	77	63	60	41	19	46	33	13	94	44	50	..	..	..	..	..	..	..	..	..
29 anos	112	63	49	56	32	24	35	20	15	76	43	33	..	..	..	..	..	..	1	..	1
De 30 a 34 anos	633	321	312	276	144	132	146	78	68	463	235	228	..	..	..	..	..	..	24	8	16
30 anos	185	89	96	69	34	35	49	24	25	128	62	66	..	..	..	..	..	..	8	3	5
31 anos	94	48	46	47	25	22	23	11	12	69	36	33	..	..	..	..	..	..	2	1	1
32 anos	124	72	52	61	35	26	25	14	11	95	57	38	..	..	..	..	..	..	4	1	3
33 anos	123	60	63	48	26	22	26	16	10	92	42	50	..	..	..	..	..	..	5	2	3
34 anos	107	52	55	51	24	27	23	13	10	79	38	41	..	..	..	..	..	..	5	1	4
De 35 a 39 anos	599	307	292	246	144	102	108	60	48	473	239	234	..	..	..	..	..	..	18	8	10
35 anos	122	70	52	42	34	8	29	19	10	90	50	40	..	..	..	..	..	..	3	1	2
36 anos	131	67	64	61	32	29	25	15	10	103	50	53	..	..	..	..	..	..	3	2	1
37 anos	118	55	63	51	24	27	20	9	11	94	44	50	..	..	..	..	..	..	4	2	2
38 anos	134	70	64	63	39	24	20	11	9	107	57	50	..	..	..	..	..	..	7	2	5
39 anos	94	45	49	29	15	14	14	6	8	79	38	41	..	..	..	..	..	..	1	1	..
De 40 a 44 anos	509	260	249	233	116	117	77	33	44	405	216	189	..	..	..	..	..	..	27	11	16
40 anos	178	92	86	70	36	34	28	16	12	141	72	69	..	..	..	..	..	..	9	4	5
41 anos	70	39	31	45	18	27	8	4	4	57	33	24	..	..	..	..	..	..	5	2	3
42 anos	72	39	33	48	19	29	11	3	8	56	34	22	..	..	..	..	..	..	5	2	3
43 anos	103	43	60	28	17	11	20	4	16	80	38	42	..	..	..	..	..	..	3	1	2
44 anos	86	47	39	42	26	16	10	6	4	71	39	32	..	..	..	..	..	..	5	2	3
De 45 a 49 anos	469	221	248	172	88	84	72	40	32	356	169	186	..	..	..	3	1	2	38	11	28
45 anos	115	56	59	39	19	20	21	14	7	83	38	45	..	..	..	2	1	1	9	3	6
46 anos	92	44	48	32	18	14	13	8	5	71	35	36	..	..	..	..	..	..	8	1	7
47 anos	92	41	51	45	22	23	10	6	4	72	34	38	..	..	..	1	..	1	9	1	8
48 anos	108	50	58	32	15	17	19	10	9	83	38	45	..	..	..	..	..	..	6	2	4
49 anos	62	30	32	24	14	10	9	2	7	46	24	22	..	..	..	..	..	..	7	4	3
De 50 a 54 anos	403	205	198	127	82	45	61	30	31	288	158	130	1	..	1	3	1	2	50	16	34
50 anos	125	67	58	28	22	6	19	10	9	88	51	37	..	..	..	1	..	1	17	6	11
51 anos	61	28	33	25	12	13	9	3	6	49	25	24	..	..	..	..	..	..	3	..	3
52 anos	78	40	38	26	16	10	9	4	5	57	31	26	1	..	1	1	1	..	10	4	6
53 anos	61	32	29	23	16	7	8	4	4	42	25	17	..	..	..	..	..	..	11	3	8
54 anos	78	38	40	25	16	9	16	9	7	52	26	26	..	..	..	1	..	1	9	3	6
De 55 a 59 anos	346	156	190	99	57	42	37	14	23	240	124	116	..	..	..	..	..	..	69	18	51
55 anos	88	38	50	21	11	10	6	1	5	64	31	33	..	..	..	..	..	..	18	6	12
56 anos	69	25	44	21	10	11	9	1	8	43	20	23	..	..	..	..	..	..	17	4	13
57 anos	67	31	36	21	14	7	10	7	3	49	24	25	..	..	..	..	..	..	8	..	8
58 anos	66	29	37	19	10	9	9	3	6	41	23	18	..	..	..	..	..	..	16	3	13
59 anos	56	33	23	17	12	5	3	2	1	43	26	17	..	..	..	..	..	..	10	5	5

por ano), o estado civil e o sexo, indicando o total dos que sabiam ler vários graus de ensino, por concelhos

Grau de instrução																		Idades
Primário						Secundário						Superior						
Freqüentavam			Possuíam			Freqüentavam			Possuíam			Freqüentavam			Possuíam			
VF	V	F	VF	V	F	VF	V	F	VF	V	F	VF	V	F	VF	V	F	
22	23	24	25	26	27	28	29	30	31	32	33	34	35	36	37	38	39	
37	13	24	540	310	230	2	..	2	42	20	22	2	2	..	22	21	1	**Total.**
12	6	6	131	71	60	2	..	2	5	2	3	1	1	..	2	2	..	**De 20 a 24 anos.**
3	1	2	29	13	16	1	..	1	2	1	1	1	1	..	..	..	..	20 anos.
2	2	..	28	16	12	..	..	..	..	..	..	..	..	..	..	..	..	21 anos.
2	1	1	26	15	11	..	..	..	1	1	..	..	..	..	..	..	..	22 anos.
4	2	2	23	12	11	..	..	..	..	..	..	..	..	..	1	1	..	23 anos.
1	..	1	25	15	10	1	..	1	2	..	2	..	..	..	1	1	..	24 anos.
5	2	3	82	45	37	..	..	..	10	6	4	1	1	..	7	7	..	**De 25 a 29 anos.**
2	1	1	18	9	9	..	..	..	..	..	..	..	..	..	1	1	..	25 anos.
2	..	2	18	16	2	..	..	..	2	2	..	1	1	..	2	2	..	26 anos.
..	..	..	18	8	10	..	..	..	4	2	2	..	..	..	4	4	..	27 anos.
1	1	..	16	9	7	..	..	..	1	..	1	..	..	..	..	..	..	28 anos.
..	..	..	12	3	9	..	..	..	3	2	1	..	..	..	..	..	..	29 anos.
5	1	4	66	35	31	..	..	..	3	1	2	..	..	..	4	4	..	**De 30 a 34 anos.**
..	..	..	14	6	8	..	..	..	1	..	1	..	..	..	..	..	..	30 anos.
..	..	..	13	8	5	..	..	..	..	..	..	..	..	..	..	..	..	31 anos.
..	..	..	14	6	8	..	..	..	..	..	..	..	..	..	2	2	..	32 anos.
4	..	4	9	5	4	..	..	..	1	1	..	..	..	..	1	1	..	33 anos.
1	1	..	16	10	6	..	..	..	1	..	1	..	..	..	1	1	..	34 anos.
3	1	2	80	53	27	..	..	..	2	2	..	..	..	..	3	3	..	**De 35 a 39 anos.**
..	..	..	14	12	2	..	..	..	..	..	..	..	..	..	1	1	..	35 anos.
1	1	..	19	11	8	..	..	..	..	..	..	..	..	..	..	..	..	36 anos.
..	..	..	15	9	6	..	..	..	..	..	..	..	..	..	1	1	..	37 anos.
2	..	2	21	13	8	..	..	..	2	2	..	..	..	..	1	1	..	38 anos.
..	..	..	11	8	3	..	..	..	..	..	..	..	..	..	..	..	..	39 anos.
6	2	4	54	32	22	..	..	..	8	1	7	..	..	..	1	1	..	**De 40 a 44 anos.**
2	..	2	19	9	10	..	..	..	3	..	3	..	..	..	..	..	..	40 anos.
..	..	..	7	6	1	..	..	..	4	..	4	..	..	..	..	..	..	41 anos.
3	1	2	9	6	3	..	..	..	1	1	..	..	..	..	..	..	..	42 anos.
1	1	..	7	4	3	..	..	..	..	..	..	..	..	..	..	..	..	43 anos.
..	..	..	12	7	5	..	..	..	..	..	..	..	..	..	1	1	..	44 anos.
5	1	4	41	21	20	..	..	..	4	3	1	..	..	..	1	..	1	**De 45 a 49 anos.**
1	..	1	8	3	5	..	..	..	2	2	..	..	..	..	..	..	..	45 anos.
..	..	..	7	4	3	..	..	..	1	..	1	..	..	..	1	..	1	46 anos.
3	1	2	12	5	7	..	..	..	1	1	..	..	..	..	..	..	..	47 anos.
..	..	..	6	4	2	..	..	..	..	..	..	..	..	..	..	..	..	48 anos.
1	..	1	8	5	3	..	..	..	..	..	..	..	..	..	..	..	..	49 anos.
n	n	n	26	16	10	n	n	n	3	3	..	n	n	n	..	..	..	**De 50 a 54 anos.**
n	n	n	3	3	..	n	n	n	..	..	..	n	n	n	..	..	..	50 anos.
n	n	n	5	2	3	n	n	n	..	..	..	n	n	n	..	..	..	51 anos.
n	n	n	4	3	1	n	n	n	2	2	..	n	n	n	..	..	..	52 anos.
n	n	n	7	4	3	n	n	n	1	1	..	n	n	n	..	..	..	53 anos.
n	n	n	7	4	3	n	n	n	..	..	..	n	n	n	..	..	..	54 anos.
n	n	n	18	12	6	n	n	n	3	1	2	n	n	n	2	2	..	**De 55 a 59 anos.**
n	n	n	6	4	2	n	n	n	1	..	1	n	n	n	..	..	..	55 anos.
n	n	n	2	1	1	n	n	n	1	1	..	n	n	n	1	1	..	56 anos.
n	n	n	2	2	..	n	n	n	1	..	1	n	n	n	1	1	..	57 anos.
n	n	n	4	1	3	n	n	n	..	..	..	n	n	n	..	..	..	58 anos.
n	n	n	4	4	..	n	n	n	..	..	..	n	n	n	..	..	..	59 anos.

21.—*População presente de 20 e mais anos* segundo as idades (ano
e os que freqüentavam ou possuíam os

Concelho de Alfândega da Fé

Idades	Total						Estado civil														
	VF	V	F	Sabiam ler			Solteiros			Casados			Separados judicialmente			Divorciados			Viúvos		
				VF	V	F	VF	V	F	VF	V	F	VF	V	F	VF	V	F	VF	V	F
	1	2	3	4	5	6	7	8	9	10	11	12	13	14	15	16	17	18	19	20	21
De 60 a 64 anos	326	162	164	84	54	30	39	12	27	188	112	76	..	..	..	1	1	..	98	37	61
60 anos	141	69	72	33	22	11	19	4	15	80	48	32	..	..	..	..	..	..	42	17	25
61 anos	34	19	15	8	6	2	6	4	2	17	10	7	..	..	..	..	..	..	11	5	6
62 anos	42	20	22	11	8	3	7	3	4	26	14	12	..	..	..	..	..	..	9	3	6
63 anos	65	40	25	22	14	8	6	1	5	41	32	9	..	..	..	1	1	..	17	6	11
64 anos	44	14	30	10	4	6	1	..	1	24	8	16	..	..	..	..	..	..	19	6	13
De 65 a 69 anos	211	105	106	55	32	23	24	11	13	124	67	57	..	..	..	1	1	..	62	26	36
65 anos	59	29	30	11	6	5	8	3	5	36	19	17	..	..	..	..	..	..	15	7	8
66 anos	57	31	26	16	10	6	9	3	6	29	20	9	..	..	..	1	1	..	18	7	11
67 anos	37	17	20	11	7	4	3	2	1	22	9	13	..	..	..	..	..	..	12	6	6
68 anos	39	17	22	12	5	7	2	1	1	25	12	13	..	..	..	..	..	..	12	4	8
69 anos	19	11	8	5	4	1	2	2	..	12	7	5	..	..	..	..	..	..	5	2	3
De 70 a 74 anos	204	76	128	37	21	16	26	6	20	88	48	40	..	..	..	..	..	..	90	22	68
70 anos	104	37	67	16	8	8	14	3	11	39	22	17	..	..	..	..	..	..	51	12	39
71 anos	12	4	8	3	2	1	1	..	1	5	3	2	..	..	..	..	..	..	6	1	5
72 anos	33	10	23	5	1	4	5	1	4	15	7	8	..	..	..	..	..	..	13	2	11
73 anos	24	12	12	7	5	2	5	1	4	14	9	5	..	..	..	..	..	..	5	2	3
74 anos	31	13	18	6	5	1	1	1	..	15	7	8	..	..	..	..	..	..	15	5	10
De 75 a 79 anos	104	48	56	28	20	8	15	9	6	31	21	10	..	..	..	..	..	..	58	18	40
75 anos	33	12	21	7	5	2	4	1	3	10	7	3	..	..	..	..	..	..	19	4	15
76 anos	17	7	10	5	3	2	6	5	1	3	..	3	..	..	..	..	..	..	8	2	6
77 anos	15	6	9	4	2	2	1	1	..	3	2	1	..	..	..	..	..	..	11	3	8
78 anos	28	18	10	10	8	2	3	2	1	13	11	2	..	..	..	..	..	..	12	5	7
79 anos	11	5	6	2	2	..	1	..	1	2	1	1	..	..	..	..	..	..	8	4	4
De 80 a 84 anos	43	18	25	6	4	2	3	1	2	10	6	4	..	..	..	..	..	..	30	11	19
80 anos	27	10	17	3	2	1	3	1	2	5	2	3	..	..	..	..	..	..	19	7	12
81 anos	2	2	..	..	..	..	..	..	..	1	1	..	..	..	..	..	..	..	1	1	..
82 anos	5	2	3	..	..	..	..	..	..	1	1	..	..	..	..	..	..	..	4	1	3
83 anos	4	1	3	..	..	..	..	..	..	2	1	1	..	..	..	..	..	..	2	..	2
84 anos	5	3	2	3	2	1	..	..	..	1	1	..	..	..	..	..	..	..	4	2	2
De 85 a 89 anos	23	5	18	3	2	1	3	2	1	4	2	2	..	..	..	..	..	..	16	1	15
85 anos	10	2	8	2	1	1	3	2	1	..	..	..	..	..	..	..	..	..	7	..	7
86 anos	5	1	4	..	..	..	..	..	..	..	..	..	..	..	..	..	..	..	5	1	4
87 anos	2	..	2	..	..	..	..	..	..	1	..	1	..	..	..	..	..	..	1	..	1
88 anos	4	1	3	1	1	..	..	..	..	2	1	1	..	..	..	..	..	..	2	..	2
89 anos	2	1	1	..	..	..	..	..	..	1	1	..	..	..	..	..	..	..	1	..	1
De 90 a 94 anos	5	2	3	..	..	..	2	..	2	1	1	..	..	..	..	..	..	..	2	1	1
90 anos	3	1	2	..	..	..	1	..	1	1	1	..	..	..	..	..	..	..	1	..	1
91 anos	..	..	..	..	..	..	..	..	..	..	..	..	..	..	..	..	..	..	..	..	..
92 anos	1	1	..	..	..	..	..	..	..	..	..	..	..	..	..	..	..	..	1	1	..
93 anos	..	..	..	..	..	..	..	..	..	..	..	..	..	..	..	..	..	..	..	..	..
94 anos	1	..	1	..	..	..	1	..	1	..	..	..	..	..	..	..	..	..	..	..	..
De 95 a 99 anos	1	..	1	1	..	1	..	..	..	1	..	1	..	..	..	..	..	..	..	..	..
95 anos	..	..	..	..	..	..	..	..	..	..	..	..	..	..	..	..	..	..	..	..	..
96 anos	1	..	1	1	..	1	..	..	..	1	..	1	..	..	..	..	..	..	..	..	..
97 anos	..	..	..	..	..	..	..	..	..	..	..	..	..	..	..	..	..	..	..	..	..
98 anos	..	..	..	..	..	..	..	..	..	..	..	..	..	..	..	..	..	..	..	..	..
99 anos	..	..	..	..	..	..	..	..	..	..	..	..	..	..	..	..	..	..	..	..	..
Idade ignorada	30	18	12	6	3	3	18	10	8	11	7	4	..	..	..	..	..	..	1	1	..

por ano), o estado civil e o sexo, indicando o total dos que sabiam ler vários graus de ensino, por concelhos

Grau de instrução																			Idades
Primário						Secundário						Superior							
Freqüentavam			Possuíam			Freqüentavam			Possuíam			Freqüentavam			Possuíam				
VF	V	F	VF	V	F	VF	V	F	VF	V	F	VF	V	F	VF	V	F		
22	23	24	25	26	27	28	29	30	31	32	33	34	35	36	37	38	39		
n	n	n	22	12	10	n	n	n	2	1	1	n	n	n	1	1	..		**De 60 a 64 anos.**
n	n	n	10	4	6	n	n	n	2	1	1	n	n	n	..	..	..		60 anos.
n	n	n	3	3	..	n	n	n	..	..	..	n	n	n	..	..	..		61 anos.
n	n	n	3	2	1	n	n	n	..	..	..	n	n	n	..	..	..		62 anos.
n	n	n	4	3	1	n	n	n	..	..	..	n	n	n	..	..	..		63 anos.
n	n	n	2	..	2	n	n	n	..	..	..	n	n	n	1	1	..		64 anos.
n	n	n	7	4	3	n	n	n	1	..	1	n	n	n	..	..	..		**De 65 a 69 anos.**
n	n	n	1	1	..	n	n	n	1	..	1	n	n	n	..	..	..		65 anos.
n	n	n	3	1	2	n	n	n	..	..	..	n	n	n	..	..	..		66 anos.
n	n	n	1	..	1	n	n	n	..	..	..	n	n	n	..	..	..		67 anos.
n	n	n	2	2	..	n	n	n	..	..	..	n	n	n	..	..	..		68 anos.
n	n	n	..	..	..	n	n	n	..	..	..	n	n	n	..	..	..		69 anos.
n	n	n	6	4	2	n	n	n	..	..	..	n	n	n	1	1	..		**De 70 a 74 anos.**
n	n	n	3	2	1	n	n	n	..	..	..	n	n	n	..	..	..		70 anos.
n	n	n	..	..	..	n	n	n	..	..	..	n	n	n	..	..	..		71 anos.
n	n	n	1	..	1	n	n	n	..	..	..	n	n	n	..	..	..		72 anos.
n	n	n	..	..	..	n	n	n	..	..	..	n	n	n	1	1	..		73 anos.
n	n	n	2	2	..	n	n	n	..	..	..	n	n	n	..	..	..		74 anos.
n	n	n	6	4	2	n	n	n	1	..	1	n	n	n	..	..	..		**De 75 a 79 anos.**
n	n	n	..	..	..	n	n	n	1	..	1	n	n	n	..	..	..		75 anos.
n	n	n	1	..	1	n	n	n	..	..	..	n	n	n	..	..	..		76 anos.
n	n	n	1	..	1	n	n	n	..	..	..	n	n	n	..	..	..		77 anos.
n	n	n	2	2	..	n	n	n	..	..	..	n	n	n	..	..	..		78 anos.
n	n	n	2	2	..	n	n	n	..	..	..	n	n	n	..	..	..		79 anos.
n	n	n	..	..	..	n	n	n	..	..	..	n	n	n	..	..	..		**De 80 a 84 anos.**
n	n	n	..	..	..	n	n	n	..	..	..	n	n	n	..	..	..		80 anos.
n	n	..	..	..	..	n	n	..	..	..	..	n	n	..	..	..	..		81 anos.
n	n	n	..	..	..	n	n	n	..	..	..	n	n	n	..	..	..		82 anos.
n	n	n	..	..	..	n	n	n	..	..	..	n	n	n	..	..	..		83 anos.
n	n	n	..	..	..	n	n	n	..	..	..	n	n	n	..	..	..		84 anos.
n	n	n	1	1	..	n	n	n	..	..	..	n	n	n	..	..	..		**De 85 a 89 anos.**
n	n	n	1	1	..	n	n	n	..	..	..	n	n	n	..	..	..		85 anos.
n	n	n	..	..	..	n	n	n	..	..	..	n	n	n	..	..	..		86 anos.
n	..	n	..	..	..	n	..	n	..	..	..	n	..	n	..	..	..		87 anos.
n	n	n	..	..	..	n	n	n	..	..	..	n	n	n	..	..	..		88 anos.
n	n	n	..	..	..	n	n	n	..	..	..	n	n	n	..	..	..		89 anos.
n	n	n	..	..	..	n	n	n	..	..	..	n	n	n	..	..	..		**De 90 a 94 anos.**
n	n	n	..	..	..	n	n	n	..	..	..	n	n	n	..	..	..		90 anos.
..	..	..	..	..	..	..	..	..	..	..	..	..	..	..	..	..	..		91 anos.
n	n	..	..	..	..	n	n	..	..	..	..	n	n	..	..	..	..		92 anos.
..	..	..	..	..	..	..	..	..	..	..	..	..	..	..	..	..	..		93 anos.
n	..	n	..	..	..	n	..	n	..	..	..	n	..	n	..	..	..		94 anos.
n	..	n	..	..	..	n	..	n	..	..	..	n	..	n	..	..	..		**De 95 a 99 anos.**
..	..	..	..	..	..	..	..	..	..	..	..	..	..	..	..	..	..		95 anos.
n	..	n	..	..	..	n	..	n	..	..	..	n	..	n	..	..	..		96 anos.
..	..	..	..	..	..	..	..	..	..	..	..	..	..	..	..	..	..		97 anos.
..	..	.	..	..	..	..	..	..	..	..	..	..	..	..	..	..	..		98 anos.
..	..	..	..	..	..	..	..	..	..	..	..	..	..	..	..	..	..		99 anos.
1	..	1	..	..	..	..	..	..	..	..	..	..	..	..	..	..	..		**Idade ignorada.**

21.— *População presente de 20 e mais anos* segundo as idades (ano
e os que freqüentavam ou possuíam os

Concelho de Bragança

Idades	Total						Estado civil														
				Sabiam ler			Solteiros			Casados			Separados judicialmente			Divorciados			Viúvos		
	VF	V	F	VF	V	F	VF	V	F	VF	V	F	VF	V	F	VF	V	F	VF	V	F
	1	2	3	4	5	6	7	8	9	10	11	12	13	14	15	16	17	18	19	20	21
Total	19.593	9.857	9.736	8.093	5.100	2.993	7.353	4.084	3.269	10.268	5.126	5.142	6	3	3	29	18	11	1.937	626	1.311
De 20 a 24 anos	3.007	1.704	1.303	1.752	1.114	638	2.538	1.575	963	459	127	332	..	..	..	1	1	..	9	1	8
20 anos	665	336	329	398	216	182	615	332	283	50	4	46	..	..	..	..	..	..	..	..	..
21 anos	635	405	230	386	279	107	573	394	179	58	11	47	..	..	..	..	..	..	4	..	4
22 anos	624	380	244	369	263	106	543	366	177	79	14	65	..	..	..	..	..	..	2	..	2
23 anos	576	327	249	325	201	124	449	282	167	126	44	82	..	..	..	..	..	..	1	1	..
24 anos	507	256	251	274	155	119	358	201	157	146	54	92	..	..	..	1	1	..	2	..	2
De 25 a 29 anos	2.648	1.401	1.247	1.243	744	499	1.489	885	604	1.133	502	631	..	..	..	3	2	1	23	12	11
25 anos	549	271	278	283	155	128	350	195	155	195	73	122	..	..	..	1	1	..	3	2	1
26 anos	583	309	274	278	171	107	353	212	141	225	95	130	..	..	..	..	..	..	5	2	3
27 anos	559	290	269	259	148	111	313	184	129	241	104	137	..	..	..	2	1	1	3	1	2
28 anos	541	308	233	245	153	92	284	179	105	252	127	125	..	..	..	..	..	..	5	2	3
29 anos	416	223	193	178	117	61	189	115	74	220	103	117	..	..	..	..	..	..	7	5	2
De 30 a 34 anos	2.333	1.198	1.135	1.001	617	384	891	485	406	1.382	686	696	..	..	..	1	1	..	59	26	33
30 anos	643	331	312	255	159	96	295	158	137	334	166	168	..	..	..	..	..	..	14	7	7
31 anos	336	177	159	147	89	58	121	62	59	208	112	96	..	..	..	1	1	..	6	2	4
32 anos	487	257	230	209	128	81	202	113	89	271	137	134	..	..	..	..	..	..	14	7	7
33 anos	455	232	223	196	128	68	142	81	61	300	145	155	..	..	..	..	..	..	13	6	7
34 anos	412	201	211	194	113	81	131	71	60	269	126	143	..	..	..	..	..	..	12	4	8
De 35 a 39 anos	1.947	980	967	848	514	334	561	291	270	1.314	662	652	..	..	..	4	2	2	68	25	43
35 anos	460	240	220	178	110	68	144	77	67	302	158	144	..	..	..	3	2	1	11	3	8
36 anos	440	209	231	184	95	89	128	73	55	290	128	162	..	..	..	..	..	..	22	8	14
37 anos	367	199	168	182	123	59	112	57	55	243	135	108	..	..	..	..	..	..	12	7	5
38 anos	387	191	196	171	109	62	107	52	55	266	133	133	..	..	..	1	..	1	13	6	7
39 anos	293	141	152	133	77	56	70	32	38	213	108	105	..	..	..	..	..	..	10	1	9
De 40 a 44 anos	1.717	840	877	738	453	285	360	186	174	1.257	626	631	..	..	..	4	..	4	96	28	68
40 anos	528	241	287	207	116	91	136	64	72	367	169	198	..	..	..	..	..	..	25	8	17
41 anos	224	124	100	99	66	33	39	26	13	176	96	80	..	..	..	..	..	..	9	2	7
42 anos	351	162	189	160	91	69	67	39	28	258	120	138	..	..	..	3	..	3	23	3	20
43 anos	306	157	149	141	93	48	59	27	32	231	122	109	..	..	..	..	..	..	16	8	8
44 anos	308	156	152	131	87	44	59	30	29	225	119	106	..	..	..	1	..	1	23	7	16
De 45 a 49 anos	1.557	759	798	622	395	227	270	130	140	1.166	596	570	1	..	1	2	1	1	118	32	86
45 anos	353	167	186	132	82	50	71	40	31	258	122	136	..	..	..	..	..	..	24	5	19
46 anos	317	166	151	138	87	51	56	24	32	244	136	108	..	..	..	1	1	..	16	5	11
47 anos	283	136	147	114	70	44	59	32	27	203	98	105	..	..	..	..	..	..	21	6	15
48 anos	316	159	157	128	86	42	40	20	20	244	130	114	1	..	1	1	..	1	30	9	21
49 anos	288	131	157	110	70	40	44	14	30	217	110	107	..	..	..	..	..	..	27	7	20
De 50 a 54 anos	1.459	700	759	500	328	172	272	117	155	998	528	470	1	..	1	4	2	2	184	53	131
50 anos	426	183	243	126	83	43	94	37	57	277	131	146	..	..	..	2	1	1	53	14	39
51 anos	211	103	108	89	60	29	34	14	20	154	83	71	1	..	1	..	..	..	22	6	16
52 anos	305	168	137	108	72	36	58	28	30	209	125	84	..	..	..	2	1	1	36	14	22
53 anos	273	141	132	101	67	34	44	22	22	190	107	83	..	..	..	..	..	..	39	12	27
54 anos	244	105	139	76	46	30	42	16	26	168	82	86	..	..	..	..	..	..	34	7	27
De 55 a 59 anos	1.322	638	684	385	283	102	224	98	126	864	468	396	4	3	1	5	4	1	225	65	160
55 anos	292	135	157	86	59	27	57	22	35	187	97	90	1	..	1	1	1	..	46	15	31
56 anos	324	159	165	90	68	22	50	26	24	210	115	95	..	..	..	2	1	1	62	17	45
57 anos	253	130	123	72	55	17	35	16	19	173	99	74	2	2	..	1	1	..	42	12	30
58 anos	279	128	151	77	59	18	50	19	31	179	96	83	..	..	..	..	..	..	50	13	37
59 anos	174	86	88	60	42	18	32	15	17	115	61	54	1	1	..	1	1	..	25	8	17

por ano), o estado civil e o sexo, indicando o total dos que sabiam ler vários graus de ensino, por concelhos

Grau de instrução																		Idades
Primário						Secundário						Superior						
Freqüentavam			Possuíam			Freqüentavam			Possuíam			Freqüentavam			Possuíam			
VF	V	F	VF	V	F	VF	V	F	VF	V	F	VF	V	F	VF	V	F	
22	23	24	25	26	27	28	29	30	31	32	33	34	35	36	37	38	39	
103	63	40	2.716	1.713	1.003	33	25	8	315	174	141	70	68	2	130	119	11	**Total.**
36	19	17	687	411	276	26	20	6	51	26	25	58	56	2	5	5	..	**De 20 a 24 anos.**
10	6	4	185	101	84	12	8	4	17	5	12	17	17	..	..	..	..	20 anos.
1	..	1	140	98	42	6	6	..	10	6	4	12	11	1	..	..	..	21 anos.
9	8	1	121	77	44	6	5	1	8	3	5	12	11	1	2	2	..	22 anos.
10	4	6	127	75	52	2	1	1	9	7	2	9	9	..	2	2	..	23 anos.
6	1	5	114	60	54	..	..	..	7	5	2	8	8	..	1	1	..	24 anos.
13	9	4	439	268	171	3	3	..	43	32	11	10	10	..	24	20	4	**De 25 a 29 anos.**
2	1	1	103	56	47	..	..	..	8	4	4	2	2	..	3	3	..	25 anos.
2	1	1	98	63	35	2	2	..	7	6	1	5	5	..	6	5	1	26 anos.
4	4	..	89	55	34	..	..	..	11	8	3	2	2	..	6	4	2	27 anos.
4	2	2	93	59	34	1	1	..	6	4	2	1	1	..	3	3	..	28 anos.
1	1	..	56	35	21	..	..	..	11	10	1	..	..	..	6	5	1	29 anos.
11	8	3	327	189	138	..	..	..	33	25	8	1	1	..	18	14	4	**De 30 a 34 anos.**
3	2	1	67	41	26	..	..	..	10	9	1	..	..	..	5	4	1	30 anos.
3	2	1	48	29	19	..	..	..	6	4	2	..	..	..	2	2	..	31 anos.
3	2	1	64	36	28	..	..	..	9	7	2	..	..	..	4	3	1	32 anos.
2	2	..	73	40	33	..	..	..	5	3	2	1	1	..	3	3	..	33 anos.
..	..	..	75	43	32	..	..	..	3	2	1	..	..	..	4	2	2	34 anos.
19	12	7	326	200	126	..	..	..	34	14	20	1	1	..	13	12	1	**De 35 a 39 anos.**
8	6	2	68	40	28	..	..	..	5	3	2	1	1	..	2	1	1	35 anos.
4	..	4	65	34	31	..	..	..	4	2	2	..	..	..	7	7	..	36 anos.
2	2	..	73	49	24	..	..	..	8	3	5	..	..	..	2	2	..	37 anos.
4	3	1	65	45	20	..	..	..	10	4	6	..	..	..	1	1	..	38 anos.
1	1	..	55	32	23	..	..	..	7	2	5	..	..	..	1	1	..	39 anos.
13	11	2	264	179	85	..	..	..	38	18	20	..	..	..	11	11	..	**De 40 a 44 anos.**
5	3	2	62	37	25	..	..	..	9	3	6	..	..	..	3	3	..	40 anos.
3	3	..	39	26	13	..	..	..	5	3	2	..	..	..	1	1	..	41 anos.
1	1	..	57	34	23	..	..	..	10	7	3	..	..	..	2	2	..	42 anos.
3	3	..	54	43	11	..	..	..	9	3	6	..	..	..	5	5	..	43 anos.
1	1	..	52	39	13	..	..	..	5	2	3	..	..	..	..	..	..	44 anos.
6	2	4	247	167	80	..	..	..	27	14	13	..	..	..	15	14	1	**De 45 a 49 anos**
4	..	4	47	33	14	..	..	..	5	2	3	..	..	..	2	2	..	45 anos.
..	..	..	59	41	18	..	..	..	6	3	3	..	..	..	2	2	..	46 anos.
1	1	..	41	26	15	..	..	..	4	4	..	..	..	..	4	3	1	47 anos.
1	1	..	59	39	20	..	..	..	8	3	5	..	..	..	3	3	..	48 anos.
..	..	..	41	28	13	..	..	..	4	2	2	..	..	..	4	4	..	49 anos.
n	n	n	141	95	46	n	n	n	29	13	16	n	n	n	7	7	..	**De 50 a 54 anos.**
n	n	n	37	26	11	n	n	n	6	2	4	n	n	n	2	2	..	50 anos.
n	n	n	22	13	9	n	n	n	7	5	2	n	n	n	..	..	..	51 anos.
n	n	n	30	20	10	n	n	n	7	2	5	n	n	n	1	1	..	52 anos.
n	n	n	28	20	8	n	n	n	3	2	1	n	n	n	3	3	..	53 anos.
n	n	n	24	16	8	n	n	n	6	2	4	n	n	n	1	1	..	54 anos.
n	n	n	94	70	24	n	n	n	17	9	8	n	n	n	13	13	..	**De 55 a 59 anos.**
n	n	n	24	17	7	n	n	n	6	3	3	n	n	n	..	..	..	55 anos.
n	n	n	14	10	4	n	n	n	3	3	..	n	n	n	4	4	..	56 anos.
n	n	n	24	22	2	n	n	n	1	..	1	n	n	n	1	1	..	57 anos.
n	n	n	14	10	4	n	n	n	4	3	1	n	n	n	6	6	..	58 anos.
n	n	n	18	11	7	n	n	n	3	..	3	n	n	n	2	2	..	59 anos.

21.—*População presente de 20 e mais anos* segundo as idades (ano
e os que freqüentavam ou possuíam os

Concelho de Bragança

Idades	Total						Estado civil														
	VF	V	F	Sabiam ler			Solteiros			Casados			Separados judicialmente			Divorciados			Viúvos		
				VF	V	F	VF	V	F	VF	V	F	VF	V	F	VF	V	F	VF	V	F
	1	2	3	4	5	6	7	8	9	10	11	12	13	14	15	16	17	18	19	20	21
De 60 a 64 anos	1.280	586	694	390	256	134	213	80	133	748	397	351	..	..	..	3	3	..	316	106	210
60 anos	446	185	261	117	73	44	77	30	47	251	126	125	..	..	..	..	..	..	118	29	89
61 anos	157	78	79	56	36	20	29	10	19	104	62	42	..	..	..	1	1	..	23	5	18
62 anos	242	111	131	75	46	29	37	19	18	151	72	79	..	..	..	..	..	..	54	20	34
63 anos	212	105	107	72	53	19	34	12	22	117	65	52	..	..	..	2	2	..	59	26	33
64 anos	223	107	116	70	48	22	36	9	27	125	72	53	..	..	..	..	..	..	62	26	36
De 65 a 69 anos	920	425	495	250	169	81	170	73	97	450	254	196	..	..	..	..	..	..	300	98	202
65 anos	266	114	152	59	41	18	56	24	32	130	67	63	..	..	..	..	..	..	80	23	57
66 anos	228	115	113	71	45	26	44	17	27	116	76	40	..	..	..	..	..	..	68	22	46
67 anos	142	65	77	36	28	8	18	5	13	76	45	31	..	..	..	..	..	..	48	15	33
68 anos	173	71	102	46	28	18	33	13	20	68	30	38	..	..	..	..	..	..	72	28	44
69 anos	111	60	51	38	27	11	19	14	5	60	36	24	..	..	..	..	..	..	32	10	22
De 70 a 74 anos	605	268	337	163	96	67	121	47	74	243	130	113	..	..	..	2	2	..	239	89	150
70 anos	286	123	163	71	42	29	57	18	39	109	59	50	..	..	..	..	..	..	120	46	74
71 anos	63	30	33	23	12	11	10	4	6	29	12	17	..	..	..	..	..	..	24	14	10
72 anos	97	48	49	28	17	11	20	11	9	50	28	22	..	..	..	1	1	..	26	8	18
73 anos	75	25	50	14	6	8	18	5	13	22	13	9	..	..	..	..	..	..	35	7	28
74 anos	84	42	42	27	19	8	16	9	7	33	18	15	..	..	..	1	1	..	34	14	20
De 75 a 79 anos	334	152	182	85	61	24	68	27	41	125	81	44	..	..	..	..	..	..	141	44	97
75 anos	85	42	43	21	16	5	17	5	12	38	27	11	..	..	..	..	..	..	30	10	20
76 anos	64	33	31	20	13	7	17	10	7	26	15	11	..	..	..	..	..	..	21	8	13
77 anos	70	33	37	21	16	5	11	4	7	25	17	8	..	..	..	..	..	..	34	12	22
78 anos	85	32	53	12	11	1	21	6	15	23	15	8	..	..	..	..	..	..	41	11	30
79 anos	30	12	18	11	5	6	2	2	..	13	7	6	..	..	..	..	..	..	15	3	12
De 80 a 84 anos	176	85	91	44	34	10	28	11	17	58	43	15	..	..	..	..	..	..	90	31	59
80 anos	84	39	45	22	15	7	17	6	11	26	20	6	..	..	..	..	..	..	41	13	28
81 anos	16	6	10	6	3	3	1	..	1	6	3	3	..	..	..	..	..	..	9	3	6
82 anos	41	20	21	7	7	..	5	4	1	12	8	4	..	..	..	..	..	..	24	8	16
83 anos	14	7	7	5	5	..	1	..	1	5	4	1	..	..	..	..	..	..	8	3	5
84 anos	21	13	8	4	4	..	4	1	3	9	8	1	..	..	..	..	..	..	8	4	4
De 85 a 89 anos	68	19	49	15	7	8	13	2	11	16	8	8	..	..	..	..	..	..	39	9	30
85 anos	20	5	15	3	2	1	3	1	2	6	2	4	..	..	..	..	..	..	11	2	9
86 anos	16	4	12	3	1	2	3	..	3	5	2	3	..	..	..	..	..	..	8	2	6
87 anos	12	6	6	5	3	2	3	1	2	2	2	..	..	..	..	..	..	..	7	3	4
88 anos	16	4	12	3	1	2	3	..	3	3	2	1	..	..	..	..	..	..	10	2	8
89 anos	4	..	4	1	..	1	1	..	1	..	..	..	..	..	..	..	..	..	3	..	3
De 90 a 94 anos	26	7	19	6	5	1	4	2	2	8	5	3	..	..	..	..	..	..	14	..	14
90 anos	11	1	10	2	1	1	1	..	1	3	1	2	..	..	..	..	..	..	7	..	7
91 anos	6	3	3	2	2	..	..	..	..	3	3	..	..	..	..	..	..	..	3	..	3
92 anos	7	2	5	1	1	..	2	1	1	2	1	1	..	..	..	..	..	..	3	..	3
93 anos	..	..	..	..	..	..	..	..	..	..	..	..	..	..	..	..	..	..	..	..	..
94 anos	2	1	1	1	1	..	1	1	..	..	..	..	..	..	..	..	..	..	1	..	1
De 95 a 99 anos	7	4	3	2	..	2	2	..	2	1	1	..	..	..	..	..	..	..	4	3	1
95 anos	1	1	..	..	..	..	..	..	..	..	..	..	..	..	..	..	..	..	1	1	..
96 anos	2	1	1	1	..	1	1	..	1	..	..	..	..	..	..	..	..	..	1	1	..
97 anos	2	..	2	1	..	1	1	..	1	..	..	..	..	..	..	..	..	..	1	..	1
98 anos	2	2	..	..	..	..	..	..	..	1	1	..	..	..	..	..	..	..	1	1	..
99 anos	..	..	..	..	..	..	..	..	..	..	..	..	..	..	..	..	..	..	..	..	..
Idade ignorada	187	91	96	49	24	25	129	75	54	46	12	34	..	..	..	..	..	..	12	4	8

por ano), o estado civil e o sexo, indicando o total dos que sabiam ler
vários graus de ensino, por concelhos

Grau de instrução																		Idades
Primário						Secundário						Superior						
Freqüentavam			Possuíam			Freqüentavam			Possuíam			Freqüentavam			Possuíam			
VF	V	F	VF	V	F	VF	V	F	VF	V	F	VF	V	F	VF	V	F	
22	23	24	25	26	27	28	29	30	31	32	33	34	35	36	37	38	39	
n	n	n	85	57	28	n	n	n	17	7	10	n	n	n	9	9	..	**De 60 a 64 anos.**
n	n	n	19	14	5	n	n	n	4	1	3	n	n	n	2	2	..	60 anos.
n	n	n	9	5	4	n	n	n	6	2	4	n	n	n	2	2	..	61 anos.
n	n	n	17	9	8	n	n	n	4	2	2	n	n	n	1	1	..	62 anos.
n	n	n	21	16	5	n	n	n	2	1	1	n	n	n	2	2	..	63 anos.
n	n	n	19	13	6	n	n	n	1	1	..	n	n	n	2	2	..	64 anos.
n	n	n	50	38	12	n	n	n	10	6	4	n	n	n	8	7	1	**De 65 a 69 anos.**
n	n	n	11	11	..	n	n	n	3	1	2	n	n	n	1	1	..	65 anos.
n	n	n	15	8	7	n	n	n	3	3	..	n	n	n	2	1	1	66 anos.
n	n	n	9	5	4	n	n	n	2	1	1	n	n	n	1	1	..	67 anos.
n	n	n	6	5	1	n	n	n	2	1	1	n	n	n	2	2	..	68 anos.
n	n	n	9	9	..	n	n	n	..	..	..	n	n	n	2	2	..	69 anos.
n	n	n	21	13	8	n	n	n	4	2	2	n	n	n	3	3	..	**De 70 a 74 anos.**
n	n	n	6	2	4	n	n	n	1	..	1	n	n	n	1	1	..	70 anos.
n	n	n	4	3	1	n	n	n	2	1	1	n	n	n	..	..	..	71 anos.
n	n	n	8	7	1	n	n	n	1	1	..	n	n	n	1	1	..	72 anos.
n	n	n	3	1	2	n	n	n	..	..	..	n	n	n	..	..	..	73 anos.
n	n	n	..	..	..	n	n	n	..	..	..	n	n	n	1	1	..	74 anos.
n	n	n	13	9	4	n	n	n	7	6	1	n	n	n	2	2	..	**De 75 a 79 anos.**
n	n	n	4	4	..	n	n	n	2	2	..	n	n	n	1	1	..	75 anos.
n	n	n	2	1	1	n	n	n	2	2	..	n	n	n	..	..	..	76 anos.
n	n	n	4	2	2	n	n	n	1	1	..	n	n	n	1	1	..	77 anos.
n	n	n	1	1	..	n	n	n	1	1	..	n	n	n	..	..	..	78 anos.
n	n	n	2	1	1	n	n	n	1	..	1	n	n	n	..	..	..	79 anos.
n	n	n	9	9	..	n	n	n	..	..	..	n	n	n	..	..	..	**De 80 a 84 anos.**
n	n	n	2	2	..	n	n	n	..	..	..	n	n	n	..	..	..	80 anos.
n	n	n	1	1	..	n	n	n	..	..	..	n	n	n	..	..	..	81 anos.
n	n	n	2	2	..	n	n	n	..	..	..	n	n	n	..	..	..	82 anos.
n	n	n	1	1	..	n	n	n	..	..	..	n	n	n	..	..	..	83 anos.
n	n	n	3	3	..	n	n	n	..	..	..	n	n	n	..	..	..	84 anos.
n	n	n	2	1	1	n	n	n	..	..	..	n	n	n	..	..	..	**De 85 a 89 anos.**
n	n	n	..	..	..	n	n	n	..	..	..	n	n	n	..	..	..	85 anos.
n	n	n	..	..	..	n	n	n	..	..	..	n	n	n	..	..	..	86 anos.
n	n	n	1	1	..	n	n	n	..	..	..	n	n	n	..	..	..	87 anos.
n	n	n	..	..	..	n	n	n	..	..	..	n	n	n	..	..	..	88 anos.
n	..	n	1	..	1	n	..	n	..	..	..	n	..	n	..	..	..	89 anos.
n	n	n	..	..	..	n	n	n	..	..	..	n	n	n	..	..	..	**De 90 a 94 anos.**
n	n	n	..	..	..	n	n	n	..	..	..	n	n	n	..	..	..	90 anos.
n	n	n	..	..	..	n	n	n	..	..	..	n	n	n	..	..	..	91 anos.
n	n	n	..	..	..	n	n	n	..	..	..	n	n	n	..	..	..	92 anos.
..	..	..	..	..	..	..	..	..	..	..	..	..	..	..	..	..	..	93 anos.
n	n	n	..	..	..	n	n	n	..	..	..	n	n	n	..	..	..	94 anos.
n	n	n	..	..	..	n	n	n	..	..	..	n	n	n	..	..	..	**De 95 a 99 anos.**
n	n	..	..	..	..	n	n	..	..	..	..	n	n	..	..	..	..	95 anos.
n	n	n	..	..	..	n	n	n	..	..	..	n	n	n	..	..	..	96 anos.
n	..	n	..	..	..	n	..	n	..	..	..	n	..	n	..	..	..	97 anos.
n	n	..	..	..	..	n	n	..	..	..	..	n	n	..	..	..	..	98 anos.
..	..	..	..	..	..	..	..	..	..	..	..	..	..	..	..	..	..	99 anos.
5	2	3	11	7	4	4	2	2	5	2	3	..	..	..	2	2	..	**Idade ignorada.**

21.—*População presente de 20 e mais anos* segundo as idades (ano
e os que freqüentavam ou possuíam os

Concelho de Carrazeda de Anciães

Idades	Total						Estado civil														
	VF	V	F	Sabiam ler			Solteiros			Casados			Separados judicialmente			Divorciados			Viúvos		
				VF	V	F	VF	V	F	VF	V	F	VF	V	F	VF	V	F	VF	V	F
	1	2	3	4	5	6	7	8	9	10	11	12	13	14	15	16	17	18	19	20	21
Total	8.156	3.848	4.308	3.352	1.954	1.398	2.354	1.201	1.153	4.873	2.414	2.459	4	2	2	7	1	6	918	230	688
De 20 a 24 anos	1.180	606	574	628	369	259	843	481	362	334	125	209	..	..	..	..	..	..	3	..	3
20 anos	256	121	135	149	80	69	213	117	96	43	4	39	..	..	..	..	..	..	..	..	..
21 anos	188	92	96	107	59	48	149	85	64	39	7	32	..	..	..	..	..	..	..	..	..
22 anos	246	136	110	131	81	50	181	107	74	64	29	35	..	..	..	..	..	.	1	..	1
23 anos	227	122	105	117	73	44	155	95	60	72	27	45	..	..	..	..	..	..	..	..	..
24 anos	263	135	128	124	76	48	145	77	68	116	58	58	..	..	..	..	..	..	2	..	2
De 25 a 29 anos	1.063	521	542	538	298	240	441	245	196	609	272	337	1	1	..	..	..	..	12	3	9
25 anos	234	122	112	126	66	60	116	64	52	115	56	59	1	1	..	..	..	..	2	1	1
26 anos	199	93	106	99	60	39	100	56	44	99	37	62	..	..	..	..	..	..	..	..	..
27 anos	226	107	119	108	60	48	91	49	42	132	57	75	..	..	..	..	..	..	3	1	2
28 anos	226	119	107	102	54	48	86	48	38	138	71	67	..	..	..	..	..	..	2	..	2
29 anos	178	80	98	103	58	45	48	28	20	125	51	74	..	..	..	..	..	..	5	1	4
De 30 a 34 anos	1.011	526	485	470	278	192	266	154	112	724	364	360	..	..	..	1	..	1	20	8	12
30 anos	268	150	118	122	79	43	90	54	36	174	93	81	..	..	..	..	..	..	4	3	1
31 anos	167	88	79	85	51	34	44	27	17	121	59	62	..	..	..	..	..	..	2	2	..
32 anos	203	103	100	99	55	44	44	22	22	155	81	74	..	..	..	..	..	..	4	..	4
33 anos	181	86	95	78	39	39	46	28	18	129	56	73	..	..	..	1	..	1	5	2	3
34 anos	192	99	93	86	54	32	42	23	19	145	75	70	..	..	..	..	..	..	5	1	4
De 35 a 39 anos	882	447	435	429	245	184	184	98	86	664	337	327	..	..	..	..	..	..	34	12	22
35 anos	220	113	107	103	57	46	54	29	25	162	83	79	..	..	..	..	..	..	4	1	3
36 anos	157	76	81	72	39	33	37	25	12	114	48	66	..	..	..	..	..	..	6	3	3
37 anos	153	80	73	81	49	32	26	12	14	121	68	53	..	..	..	..	..	..	6	..	6
38 anos	203	108	95	105	65	40	40	21	19	153	82	71	..	..	..	..	..	..	10	5	5
39 anos	149	70	79	68	35	33	27	11	16	114	56	58	..	..	..	..	..	..	8	3	5
De 40 a 44 anos	828	376	452	338	179	159	131	61	70	647	305	342	..	..	..	1	..	1	49	10	39
40 anos	261	119	142	112	62	50	44	19	25	203	97	106	..	..	..	..	..	..	14	3	11
41 anos	97	44	53	40	21	19	17	9	8	77	35	42	..	..	..	..	..	..	3	..	3
42 anos	174	81	93	73	39	34	24	14	10	140	67	73	..	..	..	..	..	..	10	..	10
43 anos	141	61	80	55	25	30	26	11	15	101	46	55	..	..	..	1	..	1	13	4	9
44 anos	155	71	84	58	32	26	20	8	12	126	60	66	..	..	..	..	..	..	9	3	6
De 45 a 49 anos	624	282	342	233	133	100	90	33	57	483	236	247	1	..	1	..	..	..	50	13	37
45 anos	157	67	90	64	35	29	25	6	19	126	57	69	..	..	..	..	..	..	6	4	2
46 anos	102	53	49	33	22	11	14	6	8	78	45	33	1	..	1	..	..	..	9	2	7
47 anos	128	52	76	45	20	25	20	8	12	93	41	52	..	..	..	..	..	..	15	3	12
48 anos	142	56	86	52	30	22	17	6	11	111	49	62	..	..	..	..	..	..	14	1	13
49 anos	95	54	41	39	26	13	14	7	7	75	44	31	..	..	..	..	..	..	6	3	3
De 50 a 54 anos	578	260	318	175	115	60	88	27	61	399	215	184	..	..	..	..	..	..	91	18	73
50 anos	189	72	117	37	22	15	37	7	30	116	56	60	..	..	..	..	..	..	36	9	27
51 anos	55	26	29	31	21	10	4	2	2	44	23	21	..	..	..	..	..	..	7	1	6
52 anos	127	62	65	46	32	14	16	4	12	91	53	38	..	..	..	..	..	..	20	5	15
53 anos	110	57	53	30	22	8	14	10	4	82	44	38	..	..	..	..	..	..	14	3	11
54 anos	97	43	54	31	18	13	17	4	13	66	39	27	..	..	..	..	..	..	14	..	14
De 55 a 59 anos	520	219	301	159	94	65	70	27	43	333	168	165	..	..	..	1	..	1	116	24	92
55 anos	146	60	86	46	28	18	16	5	11	100	50	50	..	..	..	..	..	..	30	5	25
56 anos	116	55	61	39	22	17	19	8	11	75	41	34	..	..	..	..	..	..	22	6	16
57 anos	86	42	44	25	16	9	11	5	6	54	30	24	..	..	..	..	..	..	21	7	14
58 anos	99	30	69	29	15	14	16	5	11	58	23	35	..	..	..	..	..	..	25	2	23
59 anos	73	32	41	20	13	7	8	4	4	46	24	22	..	..	..	1	..	1	18	4	14

por ano), o estado civil e o sexo, indicando o total dos que sabiam ler vários graus de ensino, por concelhos

Grau de instrução																		Idades
Primário						Secundário						Superior						
Freqüentavam			Possuíam			Freqüentavam			Possuíam			Freqüentavam			Possuíam			
VF	V	F	VF	V	F	VF	V	F	VF	V	F	VF	V	F	VF	V	F	
22	23	24	25	26	27	28	29	30	31	32	33	34	35	36	37	38	39	
20	8	12	1.155	696	459	5	3	2	64	24	40	3	3	..	27	23	4	Total.
7	4	3	254	166	88	4	3	1	8	5	3	3	3	..	1	1	..	**De 20 a 24 anos.**
2	2	..	62	38	24	2	1	1	2	2	..	2	2	..	..	..	..	20 anos.
2	2	..	46	28	18	..	..	..	..	..	..	..	..	..	..	..	..	21 anos.
1	..	1	55	34	21	1	1	..	..	..	..	..	..	..	..	..	..	22 anos.
2	..	2	47	36	11	..	..	..	4	1	3	1	1	..	..	..	..	23 anos.
..	..	..	44	30	14	1	1	..	2	2	..	..	..	..	1	1	..	24 anos.
1	..	1	170	92	78	1	..	1	10	5	5	..	..	..	7	4	3	**De 25 a 29 anos.**
..	..	..	49	24	25	..	..	..	3	1	2	..	..	..	2	1	1	25 anos.
1	..	1	27	17	10	..	..	..	2	2	..	..	..	..	1	1	..	26 anos.
..	..	..	26	13	13	..	..	..	2	1	1	..	..	..	4	2	2	27 anos.
..	..	..	37	21	16	1	.	1	1	..	1	..	..	..	..	..	..	28 anos.
..	..	..	31	17	14	..	..	..	2	1	1	..	..	..	..	..	..	29 anos.
6	1	5	160	87	73	..	..	..	12	3	9	..	..	..	3	3	..	**De 30 a 34 anos.**
..	..	..	34	24	10	..	..	..	2	..	2	..	..	..	..	..	..	30 anos.
..	..	..	34	24	10	..	..	..	..	..	..	..	..	..	..	..	..	31 anos.
5	1	4	27	10	17	..	..	..	2	1	1	..	..	..	1	1	..	32 anos.
1	..	1	30	11	19	..	..	..	4	..	4	..	..	..	2	2	..	33 anos.
..	..	..	35	18	17	..	..	..	4	2	2	..	..	..	..	..	..	34 anos.
4	2	2	183	114	69	..	..	..	7	2	5	..	..	..	8	7	1	**De 35 a 39 anos.**
1	..	1	34	22	12	..	..	..	3	1	2	..	..	..	2	1	1	35 anos.
..	..	..	35	19	16	..	..	..	..	..	..	..	..	..	3	3	..	36 anos.
2	1	1	44	28	16	..	..	..	..	..	..	..	..	..	2	2	..	37 anos.
1	1	..	46	32	14	..	..	..	2	1	1	..	..	..	..	..	..	38 anos.
..	..	..	24	13	11	..	..	..	2	..	2	..	..	..	1	1	..	39 anos.
1	..	1	136	72	64	..	..	..	6	1	5	..	..	..	3	3	..	**De 40 a 44 anos.**
..	..	..	43	23	20	..	..	..	3	1	2	..	..	..	..	..	..	40 anos.
1	..	1	18	9	9	..	..	..	2	..	2	..	..	..	1	1	..	41 anos.
..	..	..	30	17	13	..	..	..	1	..	1	..	..	..	2	2	..	42 anos.
..	..	..	23	11	12	..	..	..	..	..	..	..	..	..	..	..	..	43 anos.
..	..	..	22	12	10	..	..	..	..	..	..	..	..	..	..	..	..	44 anos.
..	..	..	91	58	33	..	..	..	5	1	4	..	..	..	2	2	..	**De 45 a 49 anos.**
..	..	..	26	15	11	..	..	..	..	..	..	..	..	..	..	..	..	45 anos.
..	..	..	12	8	4	..	..	..	..	..	..	..	..	..	2	2	..	46 anos.
..	..	..	18	11	7	..	..	..	3	..	3	..	..	..	..	..	..	47 anos.
..	..	..	19	12	7	..	..	..	1	..	1	..	..	..	..	..	..	48 anos.
..	..	..	16	12	4	..	..	..	1	1	..	..	..	..	..	..	..	49 anos.
n	n	n	52	34	18	n	n	n	3	1	2	n	n	n	..	..	..	**De 50 a 54 anos.**
n	n	n	12	7	5	n	n	n	2	..	2	n	n	n	..	..	..	50 anos.
n	n	n	13	11	2	n	n	n	..	..	..	n	n	n	..	..	..	51 anos.
n	n	n	15	9	6	n	n	n	..	..	..	n	n	n	..	..	..	52 anos.
n	n	n	7	5	2	n	n	n	..	..	..	n	n	n	..	..	..	53 anos.
n	n	n	5	2	3	n	n	n	1	1	..	n	n	n	..	..	..	54 anos.
n	n	n	35	26	9	n	n	n	5	3	2	n	n	n	1	1	..	**De 55 a 59 anos.**
n	n	n	9	7	2	n	n	n	2	..	2	n	n	n	..	..	..	55 anos.
n	n	n	10	6	4	n	n	n	1	1	..	n	n	n	1	1	..	56 anos.
n	n	n	5	5	..	n	n	n	..	..	..	n	n	n	..	..	..	57 anos.
n	n	n	4	3	1	n	n	n	2	2	..	n	n	n	..	..	..	58 anos.
n	n	n	7	5	2	n	n	n	..	..	..	n	n	n	..	..	..	59 anos.

21.—*População presente de 20 e mais anos* segundo as idades (ano
e os que freqüentavam ou possuíam os

Concelho de Carrazeda de Anciães

Idades	Total						Estado civil														
				Sabiam ler			Solteiros			Casados			Separados judicialmente			Divorciados			Viúvos		
	VF	V	F	VF	V	F	VF	V	F	VF	V	F	VF	V	F	VF	V	F	VF	V	F
	1	2	3	4	5	6	7	8	9	10	11	12	13	14	15	16	17	18	19	20	21
De 60 a 64 anos	502	202	300	137	79	58	86	26	60	264	135	129	2	1	1	2	1	1	148	39	109
60 anos	199	69	130	39	18	21	47	11	36	92	45	47	..	..	..	1	..	1	59	13	46
61 anos	48	30	18	17	13	4	5	5	..	30	20	10	..	..	..	..	..	..	13	5	8
62 anos	91	34	57	29	13	16	13	3	10	49	26	23	1	..	1	..	..	..	28	5	23
63 anos	86	40	46	26	19	7	5	2	3	49	24	25	1	1	..	1	1	..	30	12	18
64 anos	78	29	49	26	16	10	16	5	11	44	20	24	..	..	..	..	..	..	18	4	14
De 65 a 69 anos	392	181	211	112	85	27	47	16	31	222	130	92	..	..	..	..	..	..	123	35	88
65 anos	125	61	64	38	33	5	18	6	12	73	46	27	..	..	..	..	..	..	34	9	25
66 anos	83	37	46	28	19	9	12	5	7	46	23	23	..	..	..	..	..	..	25	9	16
67 anos	61	28	33	17	13	4	6	2	4	35	16	19	..	..	..	..	..	..	20	10	10
68 anos	82	34	48	15	10	5	8	2	6	43	27	16	..	..	..	..	..	..	31	5	26
69 anos	41	21	20	14	10	4	3	1	2	25	18	7	..	..	..	..	..	..	13	2	11
De 70 a 74 anos	215	94	121	51	35	16	31	6	25	97	69	28	..	..	..	1	..	1	86	19	67
70 anos	97	37	60	24	15	9	16	4	12	41	27	17	..	..	..	..	..	..	37	6	31
71 anos	24	12	12	6	4	2	4	..	4	14	12	2	..	..	..	..	..	..	6	..	6
72 anos	39	18	21	4	3	1	7	1	6	17	12	5	..	..	..	1	..	1	14	5	9
73 anos	26	14	12	7	6	1	3	1	2	14	12	2	..	..	..	..	..	..	9	1	8
74 anos	29	13	16	10	7	3	1	..	1	8	6	2	..	..	..	..	..	..	20	7	13
De 75 a 79 anos	161	59	102	34	21	13	18	1	17	54	32	22	..	..	..	1	..	1	88	26	62
75 anos	50	16	34	8	6	2	6	..	6	14	9	5	..	..	..	..	..	..	30	7	23
76 anos	27	11	16	6	5	1	2	1	1	11	6	5	..	..	..	1	..	1	13	4	9
77 anos	38	10	28	8	4	4	5	..	5	12	6	6	..	..	..	..	..	..	21	4	17
78 anos	37	15	22	11	5	6	5	..	5	14	9	5	..	..	..	..	..	..	18	6	12
79 anos	9	7	2	1	1	..	..	..	..	3	2	1	..	..	..	..	..	..	6	5	1
De 80 a 84 anos	83	33	50	22	11	11	10	5	5	23	16	7	..	..	..	..	..	..	50	12	38
80 anos	52	20	32	10	4	6	4	2	2	15	11	4	..	..	..	..	..	..	33	7	26
81 anos	7	1	6	2	1	1	1	..	1	1	1	..	..	..	..	..	..	..	5	..	5
82 anos	9	5	4	5	3	2	3	2	1	1	..	1	..	..	..	..	..	..	5	3	2
83 anos	6	4	2	2	1	1	1	..	1	3	3	..	..	..	..	..	..	..	2	1	1
84 anos	9	3	6	3	2	1	1	1	..	3	1	2	..	..	..	..	..	..	5	1	4
De 85 a 89 anos	38	13	25	8	4	4	6	2	4	5	5	..	..	..	..	..	..	..	27	6	21
85 anos	14	4	10	2	1	1	2	..	2	2	2	..	..	..	..	..	..	..	10	2	8
86 anos	4	3	1	2	2	..	1	1	..	2	2	..	..	..	..	..	..	..	1	..	1
87 anos	7	2	5	2	1	1	1	..	1	..	..	..	..	..	..	..	..	..	6	2	4
88 anos	7	3	4	..	..	..	2	1	1	1	1	..	..	..	..	..	..	..	4	1	3
89 anos	6	1	5	2	..	2	..	..	..	..	..	..	..	..	..	..	..	..	6	1	5
De 90 a 94 anos	18	4	14	3	1	2	4	1	3	4	2	2	..	..	..	..	..	..	10	1	9
90 anos	8	1	7	2	..	2	2	..	2	1	..	1	..	..	..	..	..	..	5	1	4
91 anos	1	..	1	..	..	..	..	..	..	1	..	1	..	..	..	..	..	..	..	..	..
92 anos	1	..	1	..	..	..	..	..	..	..	..	..	..	..	..	..	..	..	1	..	1
93 anos	4	1	3	..	..	..	..	..	..	1	1	..	..	..	..	..	..	..	3	..	3
94 anos	4	2	2	1	1	..	2	1	1	1	1	..	..	..	..	..	..	..	1	..	1
De 95 a 99 anos	3	..	3	1	..	1	..	..	..	..	..	..	..	..	..	..	..	..	3	..	3
95 anos	..	..	..	..	..	..	..	..	..	..	..	..	..	..	..	..	..	..	..	..	..
96 anos	1	..	1	..	..	..	..	..	..	..	..	..	..	..	..	..	..	..	1	..	1
97 anos	1	..	1	..	..	..	..	..	..	..	..	..	..	..	..	..	..	..	1	..	1
98 anos	..	..	..	..	..	..	..	..	..	..	..	..	..	..	..	..	..	..	..	..	..
99 anos	1	..	1	1	..	1	..	..	..	..	..	..	..	..	..	..	..	..	1	..	1
Idade ignorada	58	25	33	14	7	7	39	18	21	11	3	8	..	..	..	..	..	..	8	4	4

por ano), o estado civil e o sexo, indicando o total dos que sabiam ler vários graus de ensino, por concelhos

Grau de instrução																			Idades
Primário						Secundário						Superior							
Freqüentavam			Possuíam			Freqüentavam			Possuíam			Freqüentavam			Possuíam				
VF	V	F	VF	V	F	VF	V	F	VF	V	F	VF	V	F	VF	V	F		
22	23	24	25	26	27	28	29	30	31	32	33	34	35	36	37	38	39		
n	n	n	28	16	12	n	n	n	5	1	4	n	n	n	1	1	..		De 60 a 64 anos.
n	n	n	7	5	2	n	n	n	1	..	1	n	n	n	..	..	..		60 anos.
n	n	n	6	4	2	n	n	n	2	1	1	n	n	n	..	..	..		61 anos.
n	n	n	5	..	5	n	n	n	1	..	1	n	n	n	..	..	..		62 anos.
n	n	n	7	5	2	n	n	n	..	..	..	n	n	n	..	..	..		63 anos.
n	n	n	3	2	1	n	n	n	1	..	1	n	n	n	1	1	..		64 anos.
n	n	n	18	13	5	n	n	n	1	..	1	n	n	n	..	..	..		De 65 a 69 anos.
n	n	n	4	4	..	n	n	n	..	..	..	n	n	n	..	..	..		65 anos.
n	n	n	5	3	2	n	n	n	..	..	..	n	n	n	..	..	..		66 anos.
n	n	n	1	1	..	n	n	n	1	..	1	n	n	n	..	..	..		67 anos.
n	n	n	4	3	1	n	n	n	..	..	..	n	n	n	..	..	..		68 anos.
n	n	n	4	2	2	n	n	n	..	..	..	n	n	n	..	..	..		69 anos.
n	n	n	13	9	4	n	n	n	1	1	..	n	n	n	..	..	..		De 70 a 74 anos.
n	n	n	7	5	2	n	n	n	1	1	..	n	n	n	..	..	..		70 anos.
n	n	n	1	..	1	n	n	n	..	..	..	n	n	n	..	..	..		71 anos.
n	n	n	2	2	..	n	n	n	..	..	..	n	n	n	..	..	..		72 anos.
n	n	n	2	1	1	n	n	n	..	..	..	n	n	n	..	..	..		73 anos.
n	n	n	1	1	..	n	n	n	..	..	..	n	n	n	..	..	..		74 anos.
n	n	n	3	3	..	n	n	n	1	1	..	n	n	n	..	..	..		De 75 a 79 anos.
n	n	n	1	1	..	n	n	n	..	..	..	n	n	n	..	..	..		75 anos.
n	n	n	1	1	..	n	n	n	..	..	..	n	n	n	..	..	..		76 anos.
n	n	n	..	..	..	n	n	n	..	..	..	n	n	n	..	..	..		77 anos.
n	n	n	..	..	..	n	n	n	1	1	..	n	n	n	..	..	..		78 anos.
n	n	n	1	1	..	n	n	n	..	..	..	n	n	n	..	..	..		79 anos.
n	n	n	3	2	1	n	n	n	..	..	..	n	n	n	1	1	..		De 80 a 84 anos.
n	n	n	1	1	..	n	n	n	..	..	..	n	n	n	..	..	..		80 anos.
n	n	n	..	..	..	n	n	n	..	..	..	n	n	n	..	..	..		81 anos.
n	n	n	..	..	..	n	n	n	..	..	..	n	n	n	1	1	..		82 anos.
n	n	n	1	..	1	n	n	n	..	..	..	n	n	n	..	..	..		83 anos.
n	n	n	1	1	..	n	n	n	..	..	..	n	n	n	..	..	..		84 anos.
n	n	n	..	..	..	n	n	n	..	..	..	n	n	n	..	..	..		De 85 a 89 anos.
n	n	n	..	..	..	n	n	n	..	..	..	n	n	n	..	..	..		85 anos.
n	n	n	..	..	..	n	n	n	..	..	..	n	n	n	..	..	..		86 anos.
n	n	n	..	..	..	n	n	n	..	..	..	n	n	n	..	..	..		87 anos.
n	n	n	..	..	..	n	n	n	..	..	..	n	n	n	..	..	..		88 anos.
n	n	n	..	..	..	n	n	n	..	..	..	n	n	n	..	..	..		89 anos.
n	n	n	1	1	..	n	n	n	..	..	..	n	n	n	..	..	..		De 90 a 94 anos.
n	n	n	..	..	..	n	n	n	..	..	..	n	n	n	..	..	..		90 anos.
n	..	n	..	..	..	n	..	n	..	..	..	n	..	n	..	..	..		91 anos.
n	..	n	..	..	..	n	..	n	..	..	..	n	..	n	..	..	..		92 anos.
n	n	n	..	..	..	n	n	n	..	..	..	n	n	n	..	..	..		93 anos.
n	n	n	1	1	..	n	n	n	..	..	..	n	n	n	..	..	..		94 anos.
n	..	n	..	..	..	n	..	n	..	..	..	n	..	n	..	..	..		De 95 a 99 anos.
..	..	..	..	..	..	..	..	..	..	..	..	..	..	..	..	..	..		95 anos.
n	..	n	..	..	..	n	..	n	..	..	..	n	..	n	..	..	..		96 anos.
n	..	n	..	..	..	n	..	n	..	..	..	n	..	n	..	..	..		97 anos.
..	..	..	..	..	..	..	..	..	..	..	..	..	..	..	..	..	..		98 anos.
n	..	n	..	..	..	n	..	n	..	..	..	n	..	n	..	..	..		99 anos.
1	1	..	8	3	5	..	..	..	..	..	..	..	..	..	..	..	..		Idade ignorada.

21.—*População presente de 20 e mais anos* segundo as idades (ano
e os que freqüentavam ou possuiam os

Concelho de Freixo de Espada-à-Cinta

Idades	Total						Estado civil														
	VF	V	F	Sabiam ler			Solteiros			Casados			Separados judicialmente			Divorciados			Viúvos		
				VF	V	F	VF	V	F	VF	V	F	VF	V	F	VF	V	F	VF	V	F
	1	2	3	4	5	6	7	8	9	10	11	12	13	14	15	16	17	18	19	20	21
Total	4.216	1.978	2.238	1.584	896	688	930	442	488	2.801	1.379	1.422	..	..	..	5	2	3	480	155	325
De 20 a 24 anos	562	263	299	257	134	123	389	214	175	168	47	121	..	..	..	..	..	..	5	2	3
20 anos	131	57	74	68	34	34	113	57	56	17	..	17	..	..	..	..	..	..	1	..	1
21 anos	101	48	53	44	19	25	78	47	31	22	..	22	..	..	..	..	..	..	1	1	..
22 anos	93	37	56	44	23	21	68	33	35	25	4	21	..	..	..	..	..	..	..	..	..
23 anos	111	59	52	41	24	17	62	42	20	47	17	30	..	..	..	..	..	..	2	..	2
24 anos	126	62	64	60	34	26	68	35	33	57	26	31	..	..	..	..	..	..	1	1	..
De 25 a 29 anos	593	274	319	231	129	102	184	96	88	398	174	224	..	..	..	2	2	..	9	2	7
25 anos	117	45	72	46	19	27	46	21	25	70	24	46	..	..	..	..	..	..	1	..	1
26 anos	130	54	76	52	30	22	48	24	24	80	30	50	..	..	..	..	..	..	2	..	2
27 anos	117	59	58	51	31	20	33	21	12	82	37	45	..	..	..	1	1	..	1	..	1
28 anos	129	71	58	43	29	14	31	19	12	92	49	43	..	..	..	1	1	..	5	2	3
29 anos	100	45	55	39	20	19	26	11	15	74	34	40	..	..	..	..	..	..	..	..	..
De 30 a 34 anos	542	267	275	244	132	112	80	32	48	453	232	221	..	..	..	..	..	..	9	3	6
30 anos	123	56	67	44	23	21	31	15	16	90	40	50	..	..	..	..	..	..	2	1	1
31 anos	80	49	31	42	26	16	7	3	4	72	45	27	..	..	..	..	..	..	1	1	..
32 anos	133	61	72	69	35	34	19	5	14	112	56	56	..	..	..	..	..	..	2	..	2
33 anos	105	51	54	35	19	16	9	3	6	93	47	46	..	..	..	..	..	..	3	1	2
34 anos	101	50	51	54	29	25	14	6	8	86	44	42	..	..	..	..	..	..	1	..	1
De 35 a 39 anos	426	201	225	153	88	65	40	20	20	365	174	191	..	..	..	1	..	1	20	7	13
35 anos	86	42	44	36	20	16	8	6	2	75	35	40	..	..	..	..	..	..	3	1	2
36 anos	99	50	49	33	22	11	10	4	6	87	46	41	..	..	..	1	..	1	1	..	1
37 anos	92	40	52	35	18	17	13	8	5	73	30	43	..	..	..	..	..	..	6	2	4
38 anos	86	41	45	26	18	8	5	2	3	77	37	40	..	..	..	..	..	..	4	2	2
39 anos	63	28	35	23	10	13	4	..	4	53	26	27	..	..	..	..	..	..	6	2	4
De 40 a 44 anos	367	185	182	157	97	60	42	18	24	303	159	144	..	..	..	1	..	1	21	8	13
40 anos	103	51	52	38	24	14	19	7	12	79	42	37	..	..	..	1	..	1	4	2	2
41 anos	48	22	26	22	13	9	7	3	4	40	18	22	..	..	..	..	..	..	1	1	..
42 anos	62	35	27	31	19	12	4	1	3	53	33	20	..	..	..	..	..	..	5	1	4
43 anos	80	40	40	31	19	12	4	3	1	71	34	37	..	..	..	..	..	..	5	3	2
44 anos	74	37	37	35	22	13	8	4	4	60	32	28	..	..	..	..	..	..	6	1	5
De 45 a 49 anos	341	168	173	119	70	49	26	12	14	286	149	137	..	..	..	1	..	1	28	7	21
45 anos	72	36	36	28	14	14	6	4	2	61	30	31	..	..	..	..	..	..	5	2	3
46 anos	76	34	42	28	14	14	5	3	2	66	30	36	..	..	..	..	..	..	5	1	4
47 anos	59	31	28	19	13	6	2	..	2	51	30	21	..	..	..	..	..	..	6	1	5
48 anos	85	37	48	24	14	10	10	4	6	67	31	36	..	..	..	..	..	..	8	2	6
49 anos	49	30	19	20	15	5	3	1	2	41	28	13	..	..	..	1	..	1	4	1	3
De 50 a 54 anos	271	121	150	91	49	42	24	6	18	207	103	104	..	..	..	..	..	..	40	12	28
50 anos	86	42	44	22	10	12	9	4	5	69	34	35	..	..	..	..	..	..	8	4	4
51 anos	28	11	17	11	6	5	2	..	2	18	9	9	..	..	..	..	..	..	8	2	6
52 anos	56	20	36	22	10	12	4	1	3	46	19	27	..	..	..	..	..	..	6	..	6
53 anos	47	29	18	18	14	4	3	..	3	38	24	14	..	..	..	..	..	..	6	5	1
54 anos	54	19	35	18	9	9	6	1	5	36	17	19	..	..	..	..	..	..	12	1	11
De 55 a 59 anos	275	120	155	98	52	46	26	11	15	195	90	105	..	..	..	..	..	..	54	19	35
55 anos	64	19	45	21	7	14	5	2	3	42	11	31	..	..	..	..	..	..	17	6	11
56 anos	72	40	32	25	15	10	7	1	6	55	35	20	..	..	..	..	..	..	10	4	6
57 anos	51	23	28	20	15	5	5	2	3	33	17	16	..	..	..	..	..	..	13	4	9
58 anos	41	15	26	14	4	10	1	1	..	35	10	25	..	..	..	..	..	..	5	4	1
59 anos	47	23	24	18	11	7	8	5	3	30	17	13	..	..	..	..	..	..	9	1	8

por ano), o estado civil e o sexo, indicando o total dos que sabiam ler vários graus de ensino, por concelhos

Grau de instrução																		Idades
Primário						Secundário						Superior						
Freqüentavam			Possuíam			Freqüentavam			Possuíam			Freqüentavam			Possuíam			
VF	V	F	VF	V	F	VF	V	F	VF	V	F	VF	V	F	VF	V	F	
22	23	24	25	26	27	28	29	30	31	32	33	34	35	36	37	38	39	
30	15	15	497	296	201	1	1	..	28	18	10	1	1	..	26	23	3	Total.
10	6	4	108	53	55	..	..	..	7	6	1	1	1	..	2	2	..	De 20 a 24 anos.
2	..	2	28	13	15	..	..	..	2	2	..	..	..	..	..	..	..	20 anos.
2	2	..	24	10	14	..	..	..	1	..	1	..	..	..	..	..	..	21 anos.
2	1	1	15	8	7	..	..	..	1	1	..	..	..	..	..	..	..	22 anos.
1	1	..	14	7	7	..	..	..	2	2	..	1	1	..	1	1	..	23 anos.
3	2	1	27	15	12	..	..	..	1	1	..	..	..	..	1	1	..	24 anos.
4	2	2	83	54	29	1	1	..	3	3	..	..	..	..	3	3	..	De 25 a 29 anos.
1	..	1	15	8	7	..	..	..	..	..	..	..	..	..	..	..	..	25 anos.
1	1	..	19	13	6	1	1	..	1	1	..	..	..	..	1	1	..	26 anos.
..	..	..	25	19	6	..	..	..	..	..	..	..	..	..	1	1	..	27 anos.
1	1	..	14	9	5	..	..	..	2	2	..	..	..	..	..	..	..	28 anos.
1	..	1	10	5	5	..	..	..	..	..	..	..	..	..	1	1	..	29 anos.
2	2	..	87	53	34	..	..	..	2	1	1	..	..	..	6	4	2	De 30 a 34 anos.
..	..	..	15	7	8	..	..	..	..	..	..	..	..	..	3	2	1	30 anos.
2	2	..	12	7	5	..	..	..	1	..	1	..	..	..	..	..	..	31 anos.
..	..	..	21	13	8	..	..	..	1	1	..	..	..	..	..	..	..	32 anos.
..	..	..	18	12	6	..	..	..	..	..	..	..	..	..	1	..	1	33 anos.
..	..	..	21	14	7	..	..	..	..	..	..	..	..	..	2	2	..	34 anos.
6	1	5	60	42	18	..	..	..	2	1	1	..	..	..	..	..	..	De 35 a 39 anos.
2	..	2	14	9	5	..	..	..	..	..	..	..	..	..	..	..	..	35 anos.
3	1	2	10	9	1	..	..	..	..	..	..	..	..	..	..	..	..	36 anos.
1	..	1	17	11	6	..	..	..	..	..	..	..	..	..	..	..	..	37 anos.
..	..	..	10	8	2	..	..	..	2	1	1	..	..	..	..	..	..	38 anos.
..	..	..	9	5	4	..	..	..	..	..	..	..	..	..	..	..	..	39 anos.
6	3	3	39	26	13	..	..	..	5	3	2	..	..	..	..	..	..	De 40 a 44 anos.
1	..	1	6	4	2	..	..	..	2	1	1	..	..	..	..	..	..	40 anos.
2	1	1	6	2	4	..	..	..	..	..	..	..	..	..	..	..	..	41 anos.
1	1	..	9	7	2	..	..	..	..	..	..	..	..	..	..	..	..	42 anos.
1	1	..	6	5	1	..	..	..	1	1	..	..	..	..	..	..	..	43 anos.
1	..	1	12	8	4	..	..	..	2	1	1	..	..	..	..	..	..	44 anos.
2	1	1	37	21	16	..	..	..	3	3	..	..	..	..	2	1	1	De 45 a 49 anos.
1	1	..	5	1	4	..	..	..	1	1	..	..	..	..	..	..	..	45 anos.
..	..	..	7	4	3	..	..	..	..	..	..	..	..	..	1	..	1	46 anos.
1	..	1	10	7	3	..	..	..	1	1	..	..	..	..	..	..	..	47 anos.
..	..	..	11	6	5	..	..	..	..	..	..	..	..	..	..	..	..	48 anos.
..	..	..	4	3	1	..	..	..	1	1	..	..	..	..	1	1	..	49 anos.
n	n	n	23	12	11	n	n	n	2	1	1	n	n	n	3	3	..	De 50 a 54 anos.
n	n	n	6	1	5	n	n	n	..	..	..	n	n	n	..	..	..	50 anos.
n	n	n	3	2	1	n	n	n	1	..	1	n	n	n	1	1	..	51 anos.
n	n	n	4	2	2	n	n	n	..	..	..	n	n	n	..	..	..	52 anos.
n	n	n	6	5	1	n	n	n	1	1	..	n	n	n	1	1	..	53 anos.
n	n	n	4	2	2	n	n	n	..	..	..	n	n	n	1	1	..	54 anos.
n	n	n	14	7	7	n	n	n	..	..	..	n	n	n	5	5	..	De 55 a 59 anos.
n	n	n	2	1	1	n	n	n	..	..	..	n	n	n	..	..	..	55 anos.
n	n	n	3	1	2	n	n	n	..	..	..	n	n	n	..	..	..	56 anos.
n	n	n	4	3	1	n	n	n	..	..	..	n	n	n	1	1	..	57 anos.
n	n	n	1	..	1	n	n	n	..	..	..	n	n	n	2	2	..	58 anos.
n	n	n	4	2	2	n	n	n	..	..	..	n	n	n	2	2	..	59 anos.

21.—*População presente de 20 e mais anos* segundo as idades (ano
e os que freqüentavam ou possuíam os

Concelho de Freixo de Espada-à-Cinta

Idades	Total						Estado civil														
				Sabiam ler			Solteiros			Casados			Separados judicialmente			Divorciados			Viúvos		
	VF	V	F	VF	V	F	VF	V	F	VF	V	F	VF	V	F	VF	V	F	VF	V	F
	1	2	3	4	5	6	7	8	9	10	11	12	13	14	15	16	17	18	19	20	21
De 60 a 64 anos	274	140	134	86	56	30	24	7	17	180	106	74	..	..	..	..	..	..	70	27	43
60 anos	83	40	43	18	13	5	5	1	4	50	27	23	..	..	..	..	..	..	28	12	16
61 anos	30	15	15	10	5	5	3	1	2	24	12	12	..	..	..	..	..	..	3	2	1
62 anos	58	27	31	24	13	11	8	2	6	37	20	17	..	..	..	..	..	..	13	5	8
63 anos	36	21	15	12	9	3	4	..	4	24	19	5	..	..	..	..	..	..	8	2	6
64 anos	67	37	30	22	16	6	4	3	1	45	28	17	..	..	..	..	..	..	18	6	12
De 65 a 69 anos	199	81	118	52	35	17	25	4	21	109	57	52	..	..	..	..	..	..	65	20	45
65 anos	50	23	27	12	9	3	5	1	4	32	19	13	..	..	..	..	..	..	13	3	10
66 anos	49	19	30	9	8	1	9	2	7	27	13	14	..	..	..	..	..	..	13	4	9
67 anos	34	10	24	10	5	5	5	1	4	15	7	8	..	..	..	..	..	..	14	2	12
68 anos	40	17	23	12	6	6	3	..	3	22	10	12	..	..	..	..	..	..	15	7	8
69 anos	26	12	14	9	7	2	3	..	3	13	8	5	..	..	..	..	..	..	10	4	6
De 70 a 74 anos	151	70	81	41	23	18	18	3	15	78	52	26	..	..	..	..	..	..	55	15	40
70 anos	62	30	32	11	6	5	10	3	7	32	23	9	..	..	..	..	..	..	20	4	16
71 anos	14	6	8	3	2	1	..	..	..	10	5	5	..	..	..	..	..	..	4	1	3
72 anos	31	15	16	9	4	5	2	..	2	14	10	4	..	..	..	..	..	..	15	5	10
73 anos	24	8	16	12	6	6	1	..	1	14	6	8	..	..	..	..	..	..	9	2	7
74 anos	20	11	9	6	5	1	5	..	5	8	8	..	..	..	..	..	..	..	7	3	4
De 75 a 79 anos	93	36	57	27	12	15	16	7	9	33	21	12	..	..	..	..	..	..	44	8	36
75 anos	27	11	16	9	4	5	4	2	2	9	7	2	..	..	..	..	..	..	14	2	12
76 anos	27	9	18	9	4	5	3	..	3	16	8	8	..	..	..	..	..	..	8	1	7
77 anos	12	6	6	2	..	2	5	3	2	2	1	1	..	..	..	..	..	..	5	2	3
78 anos	19	7	12	6	4	2	1	..	1	6	5	1	..	..	..	..	..	..	12	2	10
79 anos	8	3	5	1	..	1	3	2	1	..	..	..	..	..	..	..	..	..	5	1	4
De 80 a 84 anos	54	24	30	15	11	4	6	1	5	8	7	1	..	..	..	..	..	..	40	16	24
80 anos	27	11	16	4	3	1	3	1	2	5	4	1	..	..	..	..	..	..	19	6	13
81 anos	6	2	4	1	..	1	2	..	2	1	1	..	..	..	..	..	..	..	3	1	2
82 anos	15	6	9	6	4	2	1	..	1	1	1	..	..	..	..	..	..	..	13	5	8
83 anos	4	4	..	3	3	..	..	..	..	1	1	..	..	..	..	..	..	..	3	3	..
84 anos	2	1	1	1	1	..	..	..	..	..	..	..	..	..	..	..	..	..	2	1	1
De 85 a 89 anos	15	6	9	3	1	2	1	1	..	2	2	..	..	..	..	..	..	..	12	3	9
85 anos	3	1	2	..	..	..	1	1	..	..	..	..	..	..	..	..	..	..	2	..	2
86 anos	4	2	2	..	..	..	..	..	..	..	..	..	..	..	..	..	..	..	4	2	2
87 anos	5	2	3	3	1	2	..	..	..	1	1	..	..	..	..	..	..	..	4	1	3
88 anos	1	..	1	..	..	..	..	..	..	..	..	..	..	..	..	..	..	..	1	..	1
89 anos	2	1	1	..	..	..	..	..	..	1	1	..	..	..	..	..	..	..	1	..	1
De 90 a 94 anos	2	1	1	2	1	1	1	..	1	..	..	..	..	..	..	..	..	..	1	1	..
90 anos	1	..	1	1	..	1	1	..	1	..	..	..	..	..	..	..	..	..	..	..	..
91 anos	..	..	..	..	..	..	..	..	..	..	..	..	..	..	..	..	..	..	..	..	..
92 anos	1	1	..	1	1	..	..	..	..	..	..	..	..	..	..	..	..	..	1	1	..
93 anos	..	..	..	..	..	..	..	..	..	..	..	..	..	..	..	..	..	..	..	..	..
94 anos	..	..	..	..	..	..	..	..	..	..	..	..	..	..	..	..	..	..	..	..	..
De 95 a 99 anos	4	3	1	2	2	..	..	..	..	..	..	..	..	..	..	..	..	..	4	3	1
95 anos	2	2	..	1	1	..	..	..	..	..	..	..	..	..	..	..	..	..	2	2	..
96 anos	1	1	..	1	1	..	..	..	..	..	..	..	..	..	..	..	..	..	1	1	..
97 anos	..	..	..	..	..	..	..	..	..	..	..	..	..	..	..	..	..	..	..	..	..
98 anos	1	..	1	..	..	..	..	..	..	..	..	..	..	..	..	..	..	..	1	..	1
99 anos	..	..	..	..	..	..	..	..	..	..	..	..	..	..	..	..	..	..	..	..	..
Idade ignorada	47	18	29	6	4	2	28	10	18	16	6	10	..	..	..	..	..	..	3	2	1

por ano), o estado civil e o sexo, indicando o total dos que sabiam ler vários graus de ensino, por concelhos

Grau de instrução																			Idades
Primário						Secundário						Superior							
Freqüentavam			Possuíam			Freqüentavam			Possuíam			Freqüentavam			Possuíam				
VF	V	F	VF	V	F	VF	V	F	VF	V	F	VF	V	F	VF	V	F		
22	23	24	25	26	27	28	29	30	31	32	33	34	35	36	37	38	39		
n	n	n	22	10	12	n	n	n	1	..	1	n	n	n	2	2	..	**De 60 a 64 anos.**	
n	n	n	7	4	3	n	n	n	..	..	..	n	n	n	1	1	..	60 anos.	
n	n	n	3	..	3	n	n	n	..	..	..	n	n	n	..	..	..	61 anos.	
n	n	n	5	1	4	n	n	n	1	..	1	n	n	n	1	1	..	62 anos.	
n	n	n	3	2	1	n	n	n	..	..	..	n	n	n	..	..	..	63 anos.	
n	n	n	4	3	1	n	n	n	..	..	..	n	n	n	..	..	..	64 anos.	
n	n	n	7	7	..	n	n	n	2	..	2	n	n	n	3	3	..	**De 65 a 69 anos.**	
n	n	n	5	5	..	n	n	n	..	..	..	n	n	n	..	..	..	65 anos.	
n	n	n	2	2	..	n	n	n	1	..	1	n	n	n	2	2	..	66 anos.	
n	n	n	..	..	..	n	n	n	..	..	..	n	n	n	1	1	..	67 anos.	
n	n	n	..	..	..	n	n	n	1	..	1	n	n	n	..	..	..	68 anos.	
n	n	n	..	..	..	n	n	n	..	..	..	n	n	n	..	..	..	69 anos.	
n	n	n	8	4	4	n	n	n	1	..	1	n	n	n	..	..	..	**De 70 a 74 anos.**	
n	n	n	2	1	1	n	n	n	1	..	1	n	n	n	..	..	..	70 anos.	
n	n	n	2	1	1	n	n	n	..	..	..	n	n	n	..	..	..	71 anos.	
n	n	n	2	1	1	n	n	n	..	..	..	n	n	n	..	..	..	72 anos.	
n	n	n	2	1	1	n	n	n	..	..	..	n	n	n	..	..	..	73 anos.	
n	n	n	..	..	..	n	n	n	..	..	..	n	n	n	..	..	..	74 anos.	
n	n	n	3	1	2	n	n	n	..	..	..	n	n	n	..	..	..	**De 75 a 79 anos.**	
n	n	n	..	..	..	n	n	n	..	..	..	n	n	n	..	..	..	75 anos.	
n	n	n	1	..	1	n	n	n	..	..	..	n	n	n	..	..	..	76 anos.	
n	n	n	..	..	..	n	n	n	..	..	..	n	n	n	..	..	..	77 anos.	
n	n	n	2	1	1	n	n	n	..	..	..	n	n	n	..	..	..	78 anos.	
n	n	n	..	..	..	n	n	n	..	..	..	n	n	n	..	..	..	79 anos.	
n	n	n	2	2	.	n	n	n	..	..	..	n	n	n	..	..	..	**De 80 a 84 anos.**	
n	n	n	..	..	..	n	n	n	..	..	..	n	n	n	..	..	..	80 anos.	
n	n	n	..	..	..	n	n	n	..	..	..	n	n	n	..	..	..	81 anos.	
n	n	n	2	2	..	n	n	n	..	..	..	n	n	n	..	..	..	82 anos.	
n	n	..	..	..	..	n	n	..	..	..	..	n	n	..	..	..	..	83 anos.	
n	n	n	..	..	..	n	n	n	..	..	..	n	n	n	..	..	..	84 anos.	
n	n	n	1	1	..	n	n	n	..	..	..	n	n	n	..	..	..	**De 85 a 89 anos.**	
n	n	n	..	..	..	n	n	n	..	..	..	n	n	n	..	..	..	85 anos.	
n	n	n	..	..	..	n	n	n	..	..	..	n	n	n	..	..	..	86 anos.	
n	n	n	1	1	..	n	n	n	..	..	..	n	n	n	..	..	..	87 anos.	
n	..	n	..	..	..	n	..	n	..	..	..	n	..	n	..	..	..	88 anos.	
n	n	n	..	..	..	n	n	n	..	..	..	n	n	n	..	..	..	89 anos.	
n	n	n	1	1	..	n	n	n	..	..	..	n	n	n	..	..	..	**De 90 a 94 anos.**	
n	..	n	..	..	..	n	..	n	..	..	..	n	..	n	..	..	..	90 anos.	
..	..	..	..	..	..	..	..	..	..	..	..	..	..	..	..	..	..	91 anos.	
n	n	..	1	1	..	n	n	..	..	..	..	n	n	..	..	..	..	92 anos.	
..	..	..	..	..	..	..	..	..	..	..	..	..	..	..	..	..	..	93 anos.	
..	..	..	..	..	..	..	..	..	..	..	..	..	..	..	..	..	..	94 anos.	
n	n	n	1	1	..	n	n	n	..	..	..	n	n	n	..	..	..	**De 95 a 99 anos.**	
n	n	..	..	..	..	n	n	..	..	..	..	n	n	..	..	..	..	95 anos.	
n	n	..	1	1	..	n	n	..	..	..	..	n	n	..	..	..	..	96 anos.	
..	..	..	..	..	..	..	..	..	..	..	..	..	..	..	..	..	..	97 anos.	
n	..	n	..	..	..	n	..	n	..	..	..	n	..	n	..	..	..	98 anos.	
..	..	..	..	..	..	..	..	..	..	..	..	..	..	..	..	..	..	99 anos.	
..	..	..	1	1	..	..	..	..	..	..	..	..	..	..	..	..	..	**Idade ignorada.**	

21. — *População presente de 20 e mais anos* segundo as idades (ano
e os que freqüentavam ou possuíam os

Concelho de Macedo de Cavaleiros

Idades	Total			Estado civil																	
				Sabiam ler			Solteiros			Casados			Separados judicialmente			Divorciados			Viúvos		
	VF	V	F	VF	V	F	VF	V	F	VF	V	F	VF	V	F	VF	V	F	VF	V	F
	1	2	3	4	5	6	7	8	9	10	11	12	13	14	15	16	17	18	19	20	21
Total	12.483	6.157	6.326	4.169	2.519	1.650	4.197	2.231	1.966	6.929	3.491	3.438	6	3	3	28	11	17	1.323	421	902
De 20 a 24 anos	1.718	878	840	798	428	370	1.371	784	587	341	93	248	1	1	..	1	..	1	4	..	4
20 anos	381	170	211	197	89	108	347	165	182	34	5	29	..	..	..	..	..	..	..	..	..
21 anos	280	150	130	145	77	68	247	144	103	32	5	27	1	1	..	..	..	..	..	..	..
22 anos	349	182	167	155	98	57	286	165	121	61	17	44	..	..	..	1	..	1	1	..	1
23 anos	352	192	160	143	75	68	258	169	89	91	23	68	..	..	..	..	..	..	3	..	3
24 anos	356	184	172	158	89	69	233	141	92	123	43	80	..	..	..	..	..	..	..	..	..
De 25 a 29 anos	1.702	903	799	632	390	242	886	544	342	797	356	441	1	..	1	1	1	..	17	2	15
25 anos	373	197	176	146	85	61	226	136	90	140	61	79	..	..	..	..	..	..	7	..	7
26 anos	341	195	146	128	85	43	179	116	63	162	79	83	..	..	..	..	..	..	..	..	..
27 anos	313	160	153	117	64	53	162	103	59	147	56	91	..	..	..	1	1	..	3	..	3
28 anos	383	196	187	135	82	53	192	112	80	186	83	103	1	..	1	..	..	..	4	1	3
29 anos	292	155	137	106	74	32	127	77	50	162	77	85	..	..	..	..	..	..	3	1	2
De 30 a 34 anos	1.560	792	768	594	346	248	546	319	227	988	465	523	..	..	..	1	..	1	25	8	17
30 anos	472	245	227	181	106	75	204	113	91	259	131	128	..	..	..	..	..	..	9	1	8
31 anos	213	116	97	88	54	34	76	46	30	136	70	66	..	..	..	..	..	..	1	..	1
32 anos	339	183	156	132	80	52	106	71	35	229	111	118	..	..	..	1	..	1	3	1	2
33 anos	267	121	146	99	52	47	90	48	42	173	71	102	..	..	..	..	..	..	4	2	2
34 anos	269	127	142	94	54	40	70	41	29	191	82	109	..	..	..	..	..	..	8	4	4
De 35 a 39 anos	1.383	723	660	528	332	196	321	169	152	1.011	535	476	..	..	..	1	..	1	50	19	31
35 anos	309	163	146	114	70	44	91	43	48	209	117	92	..	..	..	..	..	..	9	3	6
36 anos	319	152	167	111	64	47	70	33	37	238	116	122	..	..	..	..	..	..	11	3	8
37 anos	261	132	129	109	61	48	52	30	22	201	97	104	..	..	..	..	..	..	8	5	3
38 anos	276	157	119	117	85	32	57	29	28	206	124	82	..	..	..	1	..	1	12	4	8
39 anos	218	119	99	77	52	25	51	34	17	157	81	76	..	..	..	..	..	..	10	4	6
De 40 a 44 anos	1.176	589	587	399	239	160	219	93	126	880	466	414	..	..	..	3	1	2	74	29	45
40 anos	345	173	172	109	63	46	88	39	49	242	128	114	..	..	..	..	..	..	15	6	9
41 anos	162	82	80	63	40	23	26	15	11	128	64	64	..	..	..	..	..	..	8	3	5
42 anos	272	126	146	98	56	42	39	10	29	211	107	104	..	..	..	2	1	1	20	8	12
43 anos	208	110	98	62	40	22	37	22	15	151	80	71	..	..	..	1	..	1	19	8	11
44 anos	189	98	91	67	40	27	29	7	22	148	87	61	..	..	..	..	..	..	12	4	8
De 45 a 49 anos	904	459	445	287	186	101	163	75	88	663	355	308	..	..	..	1	1	..	77	28	49
45 anos	223	120	103	68	43	25	41	16	25	163	99	64	..	..	..	..	..	..	19	5	14
46 anos	168	84	84	57	31	23	33	18	15	124	62	62	..	..	..	1	1	..	10	3	7
47 anos	169	80	89	67	41	26	26	13	13	131	64	67	..	..	..	..	..	..	12	3	9
48 anos	210	103	107	54	37	17	38	17	21	151	76	75	..	..	..	..	..	..	21	10	11
49 anos	134	72	62	41	31	10	25	11	14	94	54	40	..	..	..	..	..	..	15	7	8
De 50 a 54 anos	847	376	471	218	136	82	138	49	89	574	285	289	..	..	..	3	2	1	132	40	92
50 anos	301	136	165	75	43	32	61	16	45	197	104	93	..	..	..	2	1	1	41	15	26
51 anos	100	50	50	33	24	9	14	5	9	73	41	32	..	..	..	..	..	..	13	4	9
52 anos	153	71	82	42	26	16	21	9	12	105	52	53	..	..	..	1	1	..	26	9	17
53 anos	124	57	67	28	19	9	11	7	4	88	43	45	..	..	..	..	..	..	25	7	18
54 anos	169	62	107	40	24	16	31	12	19	111	45	66	..	..	..	..	..	..	27	5	22
De 55 a 59 anos	830	385	445	218	145	73	136	47	89	546	294	252	..	..	..	3	1	2	145	43	102
55 anos	196	82	114	47	30	17	35	10	25	136	69	67	..	..	..	..	..	..	25	3	22
56 anos	191	88	103	40	28	12	26	9	17	135	71	64	..	..	..	..	..	..	30	8	22
57 anos	147	74	73	46	31	15	22	9	13	96	57	39	..	..	..	2	1	1	27	7	20
58 anos	178	86	92	44	29	15	33	10	23	103	62	41	..	..	..	..	..	..	42	14	28
59 anos	118	55	63	41	27	14	20	9	11	76	35	41	..	..	..	1	..	1	21	11	10

por ano), o estado civil e o sexo, indicando o total dos que sabiam ler vários graus de ensino, por concelhos

Grau de instrução																			Idades
Primário						Secundário						Superior							
Freqüentavam			Possuíam			Freqüentavam			Possuíam			Freqüentavam			Possuíam				
VF	V	F	VF	V	F	VF	V	F	VF	V	F	VF	V	F	VF	V	F		
22	23	24	25	26	27	28	29	30	31	32	33	34	35	36	37	38	39		
23	12	11	1.202	708	494	13	10	3	80	41	39	9	8	1	35	34	1		Total.
4	3	1	287	145	142	10	7	3	9	6	3	7	6	1	2	2	..		De 20 a 24 anos.
..	..	..	72	38	34	3	1	2	2	1	1	5	4	1	1	1	..		20 anos.
1	..	1	46	23	23	2	2	..	1	1	..	..	..	..	..	..	..		21 anos.
2	2	..	69	35	34	1	1	..	1	1	..	..	..	..	1	1	..		22 anos.
1	1	..	49	22	27	3	2	1	2	2	..	..	..	..	..	..	..		23 anos.
..	..	..	51	27	24	1	1	..	3	1	2	2	2	..	..	..	..		24 anos.
4	2	2	197	117	80	2	2	..	11	8	3	..	..	..	5	4	1		De 25 a 29 anos.
2	1	1	40	26	14	1	1	..	..	..	..	..	..	..	2	1	1		25 anos.
1	1	..	36	25	11	..	..	..	1	1	..	..	..	..	..	..	..		26 anos.
1	..	1	33	18	15	1	1	..	3	2	1	..	..	..	1	1	..		27 anos.
..	..	..	51	29	22	..	..	..	3	1	2	..	..	..	1	1	..		28 anos.
..	..	..	37	19	18	..	..	..	4	4	..	..	..	..	1	1	..		29 anos.
3	1	2	167	98	69	..	..	..	12	7	5	1	1	..	8	8	..		De 30 a 34 anos.
1	1	..	49	27	22	..	..	..	4	3	1	1	1	..	2	2	..		30 anos.
..	..	..	28	20	8	..	..	..	..	..	..	..	..	..	1	1	..		31 anos.
..	..	..	25	16	9	..	..	..	4	3	1	..	..	..	3	3	..		32 anos.
1	..	1	35	16	19	..	..	..	2	..	2	..	..	..	2	2	..		33 anos.
1	..	1	30	19	11	..	..	..	2	1	1	..	..	..	..	..	..		34 anos.
3	1	2	153	94	59	1	1	..	15	5	10	1	1	..	6	6	..		De 35 a 39 anos.
1	..	1	37	24	13	1	1	..	2	..	2	..	..	..	2	2	..		35 anos.
1	..	1	24	10	14	..	..	..	2	1	1	1	1	..	..	..	..		36 anos.
..	..	..	35	19	16	..	..	..	5	2	3	..	..	..	1	1	..		37 anos.
..	..	..	37	29	8	..	..	..	3	..	3	..	..	..	1	1	..		38 anos.
1	1	..	20	12	8	..	..	..	3	2	1	..	..	..	2	2	..		39 anos.
5	2	3	118	73	45	..	..	..	12	4	8	..	..	..	3	3	..		De 40 a 44 anos.
1	..	1	28	17	11	..	..	..	5	2	3	..	..	..	..	..	..		40 anos.
1	1	..	20	14	6	..	..	..	..	..	..	..	..	..	1	1	..		41 anos.
2	..	2	28	15	13	..	..	..	3	1	2	..	..	..	2	2	..		42 anos.
..	..	..	26	20	6	..	..	..	3	1	2	..	..	..	..	..	..		43 anos.
1	1	..	16	7	9	..	..	..	1	..	1	..	..	..	..	..	..		44 anos.
4	3	1	85	61	24	..	..	..	2	1	1	..	..	..	2	2	..		De 45 a 49 anos.
1	..	1	24	17	7	..	..	..	..	..	..	..	..	..	..	..	..		45 anos.
..	..	..	20	15	5	..	..	..	..	..	..	..	..	..	1	1	..		46 anos.
1	1	..	14	9	5	..	..	..	1	1	..	..	..	..	..	..	..		47 anos.
..	..	..	17	13	4	..	..	..	..	..	..	..	..	..	1	1	..		48 anos.
2	2	..	10	7	3	..	..	..	1	..	1	..	..	..	..	..	..		49 anos.
n	n	n	45	31	14	n	n	n	4	1	3	n	n	n	1	1	..		De 50 a 54 anos.
n	n	n	16	8	8	n	n	n	2	1	1	n	n	n	..	..	..		50 anos.
n	n	n	7	7	..	n	n	n	1	..	1	n	n	n	..	..	..		51 anos.
n	n	n	8	6	2	n	n	n	..	..	..	n	n	n	1	1	..		52 anos.
n	n	n	6	5	1	n	n	n	1	..	1	n	n	n	..	..	..		53 anos.
n	n	n	8	5	3	n	n	n	..	..	..	n	n	n	..	..	..		54 anos.
n	n	n	44	28	16	n	n	n	5	3	2	n	n	n	2	2	..		De 55 a 59 anos.
n	n	n	10	7	3	n	n	n	..	..	..	n	n	n	..	..	..		55 anos.
n	n	n	11	8	3	n	n	n	2	1	1	n	n	n	1	1	..		56 anos.
n	n	n	9	5	4	n	n	n	1	1	..	n	n	n	..	..	..		57 anos.
n	n	n	5	5	..	n	n	n	1	1	..	n	n	n	1	1	..		58 anos.
n	n	n	9	3	6	n	n	n	1	..	1	n	n	n	..	..	..		59 anos.

21.—*População presente de 20 e mais anos* segundo as idades (ano
e os que freqüentavam ou possuíam os

Concelho de Macedo de Cavaleiros

Idades	Total						Estado civil														
				Sabiam ler			Solteiros			Casados			Separados judicialmente			Divorciados			Viúvos		
	VF	V	F	VF	V	F	VF	V	F	VF	V	F	VF	V	F	VF	V	F	VF	V	F
	1	2	3	4	5	6	7	8	9	10	11	12	13	14	15	16	17	18	19	20	21
De 60 a 64 anos	855	398	457	182	119	63	139	53	86	524	280	244	2	1	1	2	..	2	188	64	124
60 anos	300	125	175	47	31	16	58	21	37	164	80	84	2	1	1	1	..	1	75	23	52
61 anos	86	39	47	25	14	11	17	9	8	51	25	26	..	..	..	..	..	..	18	5	13
62 anos	147	79	68	35	23	12	27	15	12	90	49	41	..	..	..	..	..	..	30	15	15
63 anos	155	64	91	36	22	14	14	3	11	104	51	53	..	..	..	1	..	1	36	10	26
64 anos	167	91	76	39	29	10	23	5	18	115	75	40	..	..	..	..	..	..	29	11	18
De 65 a 69 anos	627	300	327	137	93	44	92	42	50	322	185	137	..	..	..	5	4	1	208	69	139
65 anos	163	83	80	37	25	12	22	10	12	81	50	31	..	..	..	3	2	1	57	21	36
66 anos	158	75	83	36	24	12	22	12	10	82	47	35	..	..	..	..	..	..	54	16	38
67 anos	116	58	58	24	16	8	20	9	11	59	39	20	..	..	..	..	..	..	37	10	27
68 anos	125	56	69	24	17	7	21	10	11	65	31	34	..	..	..	1	1	..	38	14	24
69 anos	65	28	37	16	11	5	7	1	6	35	18	17	..	..	..	1	1	..	22	8	14
De 70 a 74 anos	415	172	243	82	51	31	69	20	49	160	96	64	2	1	1	3	1	2	181	54	127
70 anos	192	75	117	31	18	13	29	8	21	71	44	27	1	1	..	2	1	1	89	21	68
71 anos	41	24	17	11	7	4	7	1	6	17	14	3	..	..	..	..	..	..	17	9	8
72 anos	76	28	48	16	8	8	13	4	9	35	19	16	..	..	..	1	..	1	27	5	22
73 anos	53	26	27	14	12	2	10	2	8	18	10	8	..	..	..	..	..	..	25	14	11
74 anos	53	19	34	10	6	4	10	5	5	19	9	10	1	..	1	..	..	..	23	5	18
De 75 a 79 anos	234	93	141	56	31	25	48	12	36	68	46	22	..	..	..	2	..	2	116	35	81
75 anos	60	24	36	15	8	7	10	2	8	22	12	10	..	..	..	..	..	..	28	10	18
76 anos	44	16	28	8	4	4	7	1	6	15	11	4	..	..	..	..	..	..	22	4	18
77 anos	42	21	21	8	6	2	5	3	2	14	11	3	..	..	..	..	..	..	23	7	16
78 anos	57	16	41	15	8	7	19	3	16	8	4	4	..	..	..	1	..	1	29	9	20
79 anos	31	16	15	10	5	5	7	3	4	9	8	1	..	..	..	1	..	1	14	5	9
De 80 a 84 anos	125	51	74	19	11	8	17	5	12	36	25	11	..	..	..	2	..	2	70	21	49
80 anos	64	22	42	7	2	5	12	4	8	16	11	5	..	..	..	2	..	2	34	7	27
81 anos	12	7	5	3	3	..	..	..	..	3	2	1	..	..	..	..	..	..	9	5	4
82 anos	25	12	13	4	4	..	1	..	1	11	6	5	..	..	..	..	..	..	13	6	7
83 anos	11	3	8	2	..	2	..	..	..	1	1	..	..	..	..	..	..	..	10	2	8
84 anos	13	7	6	3	2	1	4	1	3	5	5	..	..	..	..	..	..	..	4	1	3
De 85 a 89 ancs	40	14	26	9	7	2	12	3	9	3	3	..	..	..	..	..	..	..	25	8	17
85 anos	17	6	11	2	1	1	2	1	1	1	1	..	..	..	..	..	..	..	14	4	10
86 anos	8	4	4	3	3	..	3	1	2	1	1	..	..	..	..	..	..	..	4	2	2
87 anos	5	2	3	1	1	..	2	1	1	1	1	..	..	..	..	..	..	..	2	..	2
88 anos	8	2	6	3	2	1	4	..	4	..	..	..	..	..	..	..	..	..	4	2	2
89 anos	2	..	2	..	..	..	1	..	1	..	..	..	..	..	..	..	..	..	1	..	1
De 90 a 94 anos	13	1	12	1	..	1	7	..	7	1	1	..	..	..	..	..	..	..	5	..	5
90 anos	6	1	5	..	..	..	4	..	4	1	1	..	..	..	..	..	..	..	1	..	1
91 anos	..	..	..	..	..	..	..	..	..	..	..	..	..	..	..	..	..	..	..	..	..
92 anos	3	..	3	..	..	..	2	..	2	..	..	..	..	..	..	..	..	..	1	..	1
93 anos	3	..	3	1	..	1	..	..	..	..	..	..	..	..	..	..	..	..	3	..	3
94 anos	1	..	1	..	..	..	1	..	1	..	..	..	..	..	..	..	..	..	..	..	..
De 95 a 99 anos	2	1	1	1	1	..	1	1	..	..	..	..	..	..	..	..	..	..	1	..	1
95 anos	1	..	1	..	..	..	..	..	..	..	..	..	..	..	..	..	..	..	1	..	1
96 anos	1	1	..	1	1	..	1	1	..	..	..	..	..	..	..	..	..	..	..	..	..
97 anos	..	..	..	..	..	..	..	..	..	..	..	..	..	..	..	..	..	..	..	..	..
98 anos	..	..	..	..	..	..	..	..	..	..	..	..	..	..	..	..	..	..	..	..	..
99 anos	..	..	..	..	..	..	..	..	..	..	..	..	..	..	..	..	..	..	..	..	..
Idade ignorada	52	22	30	8	4	4	32	15	17	15	6	9	..	..	..	..	..	..	5	1	4

por ano), o estado civil e o sexo, indicando o total dos que sabiam ler vários graus de ensino, por concelhos

Grau de instrução																			Idades
Primário						Secundário						Superior							
Freqüentavam			Possuíam			Freqüentavam			Possuíam			Freqüentavam			Possuíam				
VF	V	F	VF	V	F	VF	V	F	VF	V	F	VF	V	F	VF	V	F		
22	23	24	25	26	27	28	29	30	31	32	33	34	35	36	37	38	39		
n	n	n	37	23	14	n	n	n	4	3	1	n	n	n	2	2	..	**De 60 a 64 anos.**	
n	n	n	8	4	4	n	n	n	1	1	..	n	n	n	1	1	..	60 anos.	
n	n	n	5	4	1	n	n	n	..	..	..	n	n	n	1	1	..	61 anos.	
n	n	n	7	4	3	n	n	n	1	1	..	n	n	n	..	..	..	62 anos.	
n	n	n	9	3	6	n	n	n	1	1	..	n	n	n	..	..	..	63 anos.	
n	n	n	8	8	..	n	n	n	1	..	1	n	n	n	..	..	..	64 anos.	
n	n	n	26	15	11	n	n	n	3	2	1	n	n	n	2	2	..	**De 65 a 69 anos.**	
n	n	n	5	3	2	n	n	n	..	..	..	n	n	n	..	..	..	65 anos.	
n	n	n	8	3	5	n	n	n	2	2	..	n	n	n	..	..	..	66 anos.	
n	n	n	4	3	1	n	n	n	1	..	1	n	n	n	2	2	..	67 anos.	
n	n	n	7	5	2	n	n	n	..	..	..	n	n	n	..	..	..	68 anos.	
n	n	n	2	1	1	n	n	n	..	..	..	n	n	n	..	..	..	69 anos.	
n	n	n	19	12	7	n	n	n	2	1	1	n	n	n	1	1	..	**De 70 a 74 anos.**	
n	n	n	5	3	2	n	n	n	1	1	..	n	n	n	..	..	..	70 anos.	
n	n	n	2	2	..	n	n	n	..	..	..	n	n	n	..	..	..	71 anos.	
n	n	n	6	3	3	n	n	n	..	..	..	n	n	n	..	..	..	72 anos.	
n	n	n	4	3	1	n	n	n	1	..	1	n	n	n	1	1	..	73 anos.	
n	n	n	2	1	1	n	n	n	..	..	..	n	n	n	..	..	..	74 anos.	
n	n	n	14	6	8	n	n	n	1	..	1	n	n	n	1	1	..	**De 75 a 79 anos.**	
n	n	n	6	2	4	n	n	n	1	..	1	n	n	n	..	..	..	75 anos.	
n	n	n	1	1	..	n	n	n	..	..	..	n	n	n	..	..	..	76 anos.	
n	n	n	..	..	..	n	n	n	..	..	..	n	n	n	1	1	..	77 anos.	
n	n	n	6	2	4	n	n	n	..	..	..	n	n	n	..	..	..	78 anos.	
n	n	n	1	1	..	n	n	n	..	..	..	n	n	n	..	..	..	79 anos.	
n	n	n	6	3	3	n	n	n	..	..	..	n	n	n	..	..	..	**De 80 a 84 anos.**	
n	n	n	3	1	2	n	n	n	..	..	..	n	n	n	..	..	..	80 anos.	
n	n	n	1	1	..	n	n	n	..	..	..	n	n	n	..	..	..	81 anos.	
n	n	n	1	1	..	n	n	n	..	..	..	n	n	n	..	..	..	82 anos.	
n	n	n	1	..	1	n	n	n	..	..	..	n	n	n	..	..	..	83 anos.	
n	n	n	..	..	..	n	n	n	..	..	..	n	n	n	..	..	..	84 anos.	
n	n	n	..	..	..	n	n	n	..	..	..	n	n	n	..	..	..	**De 85 a 89 anos.**	
n	n	n	..	..	..	n	n	n	..	..	..	n	n	n	..	..	..	85 anos.	
n	n	n	..	..	..	n	n	n	..	..	..	n	n	n	..	..	..	86 anos.	
n	n	n	..	..	..	n	n	n	..	..	..	n	n	n	..	..	..	87 anos.	
n	n	n	..	..	..	n	n	n	..	..	..	n	n	n	..	..	..	88 anos.	
n	..	n	..	..	..	n	..	n	..	..	.	n	..	n	..	..	..	89 anos.	
n	n	n	..	..	..	n	n	n	..	..	..	n	n	n	..	..	..	**De 90 a 94 anos.**	
n	n	n	..	..	..	n	n	n	..	..	..	n	n	n	..	..	..	90 anos.	
..	..	..	..	..	..	..	..	..	..	..	..	..	..	..	..	..	..	91 anos.	
n	..	n	..	..	..	n	..	n	..	..	..	n	..	n	..	..	..	92 anos.	
n	..	n	..	..	..	n	..	n	..	..	..	n	..	n	..	..	..	93 anos.	
n	..	n	..	..	..	n	..	n	..	..	..	n	..	n	..	..	..	94 anos.	
n	n	n	1	1	..	n	n	n	..	..	..	n	n	n	..	..	..	**De 95 a 99 anos.**	
n	..	n	..	..	..	n	..	n	..	..	..	n	..	n	..	..	..	95 anos.	
n	n	..	1	1	..	n	n	..	..	..	..	n	n	..	..	..	..	96 anos.	
..	..	..	..	..	..	..	..	..	..	..	..	..	..	..	..	..	..	97 anos.	
..	..	..	..	..	..	..	..	..	..	..	..	..	..	..	..	..	..	98 anos.	
..	..	..	..	..	..	..	..	..	..	..	..	..	..	..	..	..	..	99 anos.	
..	..	..	3	1	2	..	..	..	..	..	..	..	..	..	..	..	..	**Idade ignorada.**	

21.—*População presente de 20 e mais anos* segundo as idades (ano
e os que freqüentavam ou possuíam os

Concelho de Miranda do Douro

Idades	Total						Estado civil														
				Sabiam ler			Solteiros			Casados			Separados judicialmente			Divorciados			Viúvos		
	VF	V	F	VF	V	F	VF	V	F	VF	V	F	VF	V	F	VF	V	F	VF	V	F
	1	2	3	4	5	6	7	8	9	10	11	12	13	14	15	16	17	18	19	20	21
Total	7.042	3.470	3.572	1.973	1.556	417	1.868	1.026	842	4.419	2.209	2.210	1	1	..	4	4	..	750	230	520
De 20 a 24 anos	836	416	420	301	215	86	652	379	273	183	37	146	..	..	..	..	..	..	1	..	1
20 anos	193	89	104	59	41	18	168	89	79	25	..	25	..	..	..	..	..	..	..	..	..
21 anos	134	65	69	52	33	19	110	61	49	24	4	20	..	..	..	..	..	..	..	..	..
22 anos	176	76	100	61	42	19	136	73	63	40	3	37	..	..	..	..	..	..	..	..	..
23 anos	162	88	74	71	53	18	120	78	42	42	10	32	..	..	..	..	..	..	..	..	..
24 anos	171	98	73	58	46	12	118	78	40	52	20	32	..	..	..	..	..	..	1	..	1
De 25 a 29 anos	933	488	445	299	228	71	450	274	176	473	209	264	..	..	..	..	..	..	10	5	5
25 anos	164	98	66	63	48	15	98	69	29	66	29	37	..	..	..	..	..	..	..	..	..
26 anos	194	98	96	66	50	16	102	57	45	89	40	49	..	..	..	..	..	..	3	1	2
27 anos	180	87	93	53	41	12	88	56	32	90	31	59	..	..	..	..	..	..	2	..	2
28 anos	209	108	101	56	43	13	90	53	37	116	52	64	..	..	..	..	..	..	3	3	..
29 anos	186	97	89	61	46	15	72	39	33	112	57	55	..	..	..	..	..	..	2	1	1
De 30 a 34 anos	853	438	415	257	206	51	234	134	100	610	300	310	..	..	..	..	..	..	9	4	5
30 anos	189	88	101	40	30	10	60	35	25	126	52	74	..	..	..	..	..	..	3	1	2
31 anos	159	85	74	46	36	10	43	26	17	115	58	57	..	..	..	..	..	..	1	1	..
32 anos	174	102	72	53	45	8	55	33	22	119	69	50	..	..	..	..	..	..	..	..	..
33 anos	158	80	78	60	47	13	44	25	19	113	55	58	..	..	..	..	..	..	1	..	1
34 anos	173	83	90	58	48	10	32	15	17	137	66	71	..	..	..	..	..	..	4	2	2
De 35 a 39 anos	815	416	399	247	199	48	147	83	64	651	326	325	..	..	..	..	..	..	17	7	10
35 anos	181	87	94	51	40	11	39	21	18	138	64	74	..	..	..	..	..	..	4	2	2
36 anos	162	78	84	43	35	8	31	14	17	130	64	66	..	..	..	..	..	..	1	..	1
37 anos	147	72	75	46	40	6	23	13	10	123	58	65	..	..	..	..	..	..	1	1	..
38 anos	183	98	85	64	49	15	34	21	13	141	75	66	..	..	..	..	..	..	8	2	6
39 anos	142	81	61	43	35	8	20	14	6	119	65	54	..	..	..	..	..	..	3	2	1
De 40 a 44 anos	733	371	362	236	196	40	107	52	55	590	302	288	..	..	..	4	4	..	32	13	19
40 anos	193	95	98	53	40	13	27	14	13	157	78	79	..	..	..	2	2	..	7	1	6
41 anos	124	64	60	42	34	8	17	10	7	106	54	52	..	..	..	..	..	..	1	..	1
42 anos	149	78	71	45	40	5	25	9	16	115	64	51	..	..	..	..	..	..	9	5	4
43 anos	128	68	60	48	39	9	23	12	11	97	53	44	..	..	..	1	1	..	7	2	5
44 anos	139	66	73	48	43	5	15	7	8	115	53	62	..	..	..	1	1	..	8	5	3
De 45 a 49 anos	603	291	312	172	149	23	45	13	32	494	257	237	..	..	..	..	..	..	64	21	43
45 anos	128	65	63	36	32	4	11	3	8	110	60	50	..	..	..	..	..	..	7	2	5
46 anos	130	70	60	43	39	4	14	4	10	98	60	38	..	..	..	..	..	..	18	6	12
47 anos	102	50	52	28	26	2	6	3	3	86	43	43	..	..	..	..	..	..	10	4	6
48 anos	134	62	72	36	31	5	10	2	8	109	56	53	..	..	..	..	..	..	15	4	11
49 anos	109	44	65	29	21	8	4	1	3	91	38	53	..	..	..	..	..	..	14	5	9
De 50 a 54 anos	456	199	257	107	87	20	41	15	26	342	165	177	..	..	..	..	..	..	73	19	54
50 anos	136	57	79	31	25	6	12	2	10	104	52	52	..	..	..	..	..	..	20	3	17
51 anos	73	36	37	19	16	3	2	1	1	63	31	32	..	..	..	..	..	..	8	4	4
52 anos	91	38	53	22	19	3	12	4	8	64	31	33	..	..	..	..	..	..	15	3	12
53 anos	66	29	37	12	10	2	6	5	1	43	19	24	..	..	..	..	..	..	17	5	12
54 anos	90	39	51	23	17	6	9	3	6	68	32	36	..	..	..	..	..	..	13	4	9
De 55 a 59 anos	473	222	251	111	89	22	45	20	25	345	185	160	..	..	..	..	..	..	83	17	66
55 anos	114	55	59	26	25	1	10	5	5	83	45	38	..	..	..	..	..	..	21	5	16
56 anos	95	41	54	19	14	5	5	2	3	73	36	37	..	..	..	..	..	..	17	3	14
57 anos	79	34	45	14	11	3	10	2	8	53	30	23	..	..	..	..	..	..	16	2	14
58 anos	103	44	59	25	18	7	9	5	4	74	36	38	..	..	..	..	..	..	20	3	17
59 anos	82	48	34	27	21	6	11	6	5	62	38	24	..	..	..	..	..	..	9	4	5

por ano), o estado civil e o sexo, indicando o total dos que sabiam ler
vários graus de ensino, por concelhos

Grau de instrução																		Idades
Primário						Secundário						Superior						
Freqüentavam			Possuíam			Freqüentavam			Possuíam			Freqüentavam			Possuíam			
VF	V	F	VF	V	F	VF	V	F	VF	V	F	VF	V	F	VF	V	F	
22	23	24	25	26	27	28	29	30	31	32	33	34	35	36	37	38	39	
14	9	5	530	414	116	3	3	..	40	22	18	3	2	1	27	25	2	Total.
8	5	3	113	82	31	2	2	..	6	3	3	2	1	1	1	1	..	De 20 a 24 anos.
2	1	1	24	20	4	1	1	..	1	..	1	1	..	1	..	..	..	20 anos.
1	1	..	25	14	11	..	..	..	1	..	1	..	..	..	..	..	..	21 anos.
..	..	..	23	17	6	1	1	..	..	..	..	..	..	..	..	..	..	22 anos.
2	1	1	21	15	6	..	..	..	2	2	..	1	1	..	..	..	..	23 anos.
3	2	1	20	16	4	..	..	..	2	1	1	..	..	..	1	1	..	24 anos.
..	..	..	77	52	25	1	1	..	12	6	6	1	1	..	3	3	..	De 25 a 29 anos.
..	..	..	14	9	5	1	1	..	5	3	2	..	..	..	1	1	..	25 anos.
..	..	..	23	13	10	..	..	..	2	1	1	..	..	..	..	..	..	26 anos.
..	..	..	14	12	2	..	..	..	2	1	1	..	..	..	1	1	..	27 anos.
..	..	..	10	8	2	..	..	..	1	..	1	..	..	..	..	..	..	28 anos.
..	..	..	16	10	6	..	..	..	2	1	1	1	1	..	1	1	..	29 anos.
3	2	1	62	50	12	..	..	..	3	1	2	..	..	..	9	8	1	De 30 a 34 anos.
..	..	..	10	8	2	..	..	..	..	..	..	..	..	..	1	1	..	30 anos.
..	..	..	18	14	4	..	..	..	1	..	1	..	..	..	2	2	..	31 anos.
1	1	..	5	4	1	..	..	..	..	..	..	..	..	..	2	2	..	32 anos.
..	..	..	15	12	3	..	..	..	2	1	1	..	..	..	2	1	1	33 anos.
2	1	1	14	12	2	..	..	..	..	..	..	..	..	..	2	2	..	34 anos.
1	1	..	81	66	15	..	..	..	5	4	1	..	..	..	4	3	1	De 35 a 39 anos.
..	..	..	15	12	3	..	..	..	..	..	..	..	..	..	..	..	..	35 anos.
..	..	..	16	15	1	..	..	..	1	1	..	..	..	..	..	..	..	36 anos.
..	..	..	16	13	3	..	..	..	1	1	..	..	..	..	2	1	1	37 anos.
..	..	..	18	14	4	..	..	..	2	2	..	..	..	..	2	2	..	38 anos.
1	1	..	16	12	4	..	..	..	1	..	1	..	..	..	..	..	..	39 anos.
1	..	1	60	55	5	..	..	..	5	2	3	..	..	..	..	..	..	De 40 a 44 anos.
1	..	1	19	15	4	..	..	..	1	1	..	..	..	..	..	..	..	40 anos.
..	..	..	8	8	..	..	..	..	2	..	2	..	..	..	..	..	..	41 anos.
..	..	..	9	9	..	..	..	..	..	..	..	..	..	..	..	..	..	42 anos.
..	..	..	13	12	1	..	..	..	1	1	..	..	..	..	..	..	..	43 anos.
..	..	..	11	11	..	..	..	..	1	..	1	..	..	..	..	..	..	44 anos.
..	..	..	51	42	9	..	..	..	3	2	1	..	..	..	..	..	..	De 45 a 49 anos.
..	..	..	7	7	..	..	..	..	..	..	..	..	..	..	..	..	..	45 anos.
..	..	..	12	10	2	..	..	..	2	1	1	..	..	..	..	..	..	46 anos.
..	..	..	12	11	1	..	..	..	..	..	..	..	..	..	..	..	..	47 anos.
..	..	..	11	10	1	..	..	..	1	1	..	..	..	..	..	..	..	48 anos.
..	..	..	9	4	5	..	..	..	..	..	..	..	..	..	..	..	..	49 anos.
n	n	n	20	17	3	n	n	n	1	..	1	n	n	n	1	1	..	De 50 a 54 anos.
n	n	n	5	5	..	n	n	n	..	..	..	n	n	n	..	..	..	50 anos.
n	n	n	3	3	..	n	n	n	..	..	..	n	n	n	..	..	..	51 anos.
n	n	n	7	6	1	n	n	n	..	..	..	n	n	n	1	1	..	52 anos.
n	n	n	1	..	1	n	n	n	..	..	..	n	n	n	..	..	..	53 anos.
n	n	n	4	3	1	n	n	n	1	..	1	n	n	n	..	..	..	54 anos.
n	n	n	19	14	5	n	n	n	2	2	..	n	n	n	4	4	..	De 55 a 59 anos.
n	n	n	6	5	1	n	n	n	..	..	..	n	n	n	1	1	..	55 anos.
n	n	n	1	1	..	n	n	n	..	..	..	n	n	n	1	1	..	56 anos.
n	n	n	2	1	1	n	n	n	..	..	..	n	n	n	..	..	..	57 anos.
n	n	n	4	4	..	n	n	n	1	1	..	n	n	n	..	..	..	58 anos.
n	n	n	6	3	3	n	n	n	1	1	..	n	n	n	2	2	..	59 anos.

21.— *População presente de 20 e mais anos* segundo as idades (ano e os que freqüentavam ou possuíam os

Concelho de Miranda do Douro

Idades	Total						Estado civil														
	VF	V	F	Sabiam ler			Solteiros			Casados			Separados judicialmente			Divorciados			Viúvos		
				VF	V	F	VF	V	F	VF	V	F	VF	V	F	VF	V	F	VF	V	F
	1	2	3	4	5	6	7	8	9	10	11	12	13	14	15	16	17	18	19	20	21
De 60 a 64 anos	492	240	252	89	67	22	48	18	30	308	187	121	..	..	..	..	..	..	136	35	101
60 anos	150	66	84	20	15	5	20	7	13	86	51	35	..	..	..	..	..	..	44	8	36
61 anos	57	35	22	13	12	1	1	..	1	44	30	14	..	..	..	..	..	..	12	5	7
62 anos	101	58	43	25	19	6	12	5	7	63	43	20	..	..	..	..	..	..	26	10	16
63 anos	82	41	41	17	11	6	6	3	3	54	31	23	..	..	..	..	..	..	22	7	15
64 anos	102	40	62	14	10	4	9	3	6	61	32	29	..	..	..	..	..	..	32	5	27
De 65 a 69 anos	388	176	212	70	52	18	39	11	28	233	126	107	..	..	..	..	..	..	116	39	77
65 anos	105	43	62	22	15	7	9	2	7	64	32	32	..	..	..	..	..	..	32	9	23
66 anos	100	47	53	17	14	3	10	2	8	60	36	24	..	..	..	..	..	..	30	9	21
67 anos	63	30	33	11	6	5	5	2	3	36	19	17	..	..	..	..	..	..	22	9	13
68 anos	77	32	45	12	10	2	9	2	7	46	24	22	..	..	..	..	..	..	22	6	16
69 anos	43	24	19	8	7	1	6	3	3	27	15	12	..	..	..	..	..	..	10	6	4
De 70 a 74 anos	223	112	111	40	34	6	18	9	9	107	67	40	1	1	..	..	..	..	97	35	62
70 anos	80	39	41	13	12	1	4	2	2	36	25	11	..	..	..	..	..	..	40	12	28
71 anos	28	15	13	6	4	2	2	2	..	16	9	7	..	..	..	..	..	..	10	4	6
72 anos	41	18	23	7	7	..	6	2	4	16	10	6	1	1	..	..	..	..	18	5	13
73 anos	41	23	18	9	7	2	1	..	1	25	14	11	..	..	..	..	..	..	15	9	6
74 anos	33	17	16	5	4	1	5	3	2	14	9	5	..	..	..	..	..	..	14	5	9
De 75 a 79 anos	127	52	75	25	20	5	12	4	8	49	31	18	..	..	..	..	..	..	66	17	49
75 anos	33	14	19	3	3	..	3	..	3	16	11	5	..	..	..	..	..	..	14	3	11
76 anos	31	10	21	2	2	..	3	1	2	11	6	5	..	..	..	..	..	..	17	3	14
77 anos	26	13	13	9	7	2	4	2	2	13	7	6	..	..	..	..	..	..	9	4	5
78 anos	28	11	17	8	5	3	1	..	1	6	5	1	..	..	..	..	..	..	21	6	15
79 anos	9	4	5	3	3	..	1	1	..	3	2	1	..	..	..	..	..	..	5	1	4
De 80 a 84 anos	48	21	27	7	6	1	5	1	4	16	9	7	..	..	..	..	..	..	27	11	16
80 anos	27	11	16	2	1	1	1	1	..	11	6	5	..	..	..	..	..	..	15	4	11
81 anos	6	4	2	3	3	..	..	..	..	2	1	1	..	..	..	..	..	..	4	3	1
82 anos	6	3	3	1	1	..	..	..	..	1	1	..	..	..	..	..	..	..	5	2	3
83 anos	5	2	3	1	1	..	3	..	3	1	1	..	..	..	..	..	..	..	1	1	..
84 anos	4	1	3	..	..	..	1	..	1	1	..	1	..	..	..	..	..	..	2	1	1
De 85 a 89 anos	20	9	11	7	4	3	2	1	1	6	4	2	..	..	..	..	..	..	12	4	8
85 anos	10	4	6	3	2	1	..	..	..	3	1	2	..	..	..	..	..	..	7	3	4
86 anos	3	3	..	1	1	..	1	1	..	1	1	..	..	..	..	..	..	..	1	1	..
87 anos	1	1	..	..	..	..	..	..	..	1	1	..	..	..	..	..	..	..	..	..	..
88 anos	5	1	4	2	1	1	1	..	1	1	1	..	..	..	..	..	..	..	3	..	3
89 anos	1	..	1	1	..	1	..	..	..	..	..	..	..	..	..	..	..	..	1	..	1
De 90 a 94 anos	7	2	5	1	1	..	2	..	2	1	1	..	..	..	..	..	..	..	4	1	3
90 anos	5	1	4	1	1	..	1	..	1	1	1	..	..	..	..	..	..	..	3	..	3
91 anos	..	..	..	..	..	..	..	..	..	..	..	..	..	..	..	..	..	..	..	..	..
92 anos	1	..	1	..	..	..	1	..	1	..	..	..	..	..	..	..	..	..	..	..	..
93 anos	1	1	..	..	..	..	..	..	..	..	..	..	..	..	..	..	..	..	1	1	..
94 anos	..	..	..	..	..	..	..	..	..	..	..	..	..	..	..	..	..	..	..	..	..
De 95 a 99 anos	3	1	2	..	..	..	1	..	1	2	1	1	..	..	..	..	..	..	..	..	..
95 anos	..	..	..	..	..	..	..	..	..	..	..	..	..	..	..	..	..	..	..	..	..
96 anos	..	..	..	..	..	..	..	..	..	..	..	..	..	..	..	..	..	..	..	..	..
97 anos	1	..	1	..	..	..	1	..	1	..	..	..	..	..	..	..	..	..	..	..	..
98 anos	1	..	1	..	..	..	..	..	..	1	..	1	..	..	..	..	..	..	..	..	..
99 anos	1	1	..	..	..	..	..	..	..	1	1	..	..	..	..	..	..	..	..	..	..
Idade ignorada	32	16	16	4	3	1	20	12	8	9	2	7	..	..	..	..	..	..	3	2	1

por ano), o estado civil e o sexo, indicando o total dos que sabiam ler
vários graus de ensino, por concelhos

Grau de instrução																		Idades
Primário						Secundário						Superior						
Freqüentavam			Possuíam			Freqüentavam			Possuíam			Freqüentavam			Possuíam			
VF	V	F	VF	V	F	VF	V	F	VF	V	F	VF	V	F	VF	V	F	
22	23	24	25	26	27	28	29	30	31	32	33	34	35	36	37	38	39	
n	n	n	21	13	8	n	n	n	..	..	..	n	n	n	3	3	..	**De 60 a 64 anos.**
n	n	n	7	5	2	n	n	n	..	..	..	n	n	n	1	1	..	60 anos.
n	n	n	..	..	..	n	n	n	..	..	..	n	n	n	..	..	..	61 anos.
n	n	n	6	3	3	n	n	n	..	..	..	n	n	n	1	1	..	62 anos.
n	n	n	3	1	2	n	n	n	..	..	..	n	n	n	1	1	..	63 anos.
n	n	n	5	4	1	n	n	n	..	..	..	n	n	n	..	..	..	64 anos.
n	n	n	14	12	2	n	n	n	3	2	1	n	n	n	..	..	..	**De 65 a 69 anos.**
n	n	n	4	4	..	n	n	n	1	1	..	n	n	n	..	..	..	65 anos.
n	n	n	7	5	2	n	n	n	..	..	..	n	n	n	..	..	..	66 anos.
n	n	n	2	2	..	n	n	n	1	1	..	n	n	n	..	..	..	67 anos.
n	n	n	1	1	..	n	n	n	..	..	..	n	n	n	..	..	..	68 anos.
n	n	n	..	..	..	n	n	n	1	..	1	n	n	n	..	..	..	69 anos.
n	n	n	3	2	1	n	n	n	..	..	..	n	n	n	2	2	..	**De 70 a 74 anos.**
n	n	n	..	..	..	n	n	n	..	..	..	n	n	n	1	1	..	70 anos.
n	n	n	..	..	..	n	n	n	..	..	..	n	n	n	..	..	..	71 anos.
n	n	n	..	..	..	n	n	n	..	..	..	n	n	n	1	1	..	72 anos.
n	n	n	1	..	1	n	n	n	..	..	..	n	n	n	..	..	..	73 anos.
n	n	n	2	2	..	n	n	n	..	..	..	n	n	n	..	..	..	74 anos.
n	n	n	7	7	..	n	n	n	..	..	..	n	n	n	..	..	..	**De 75 a 79 anos.**
n	n	n	1	1	..	n	n	n	..	..	..	n	n	n	..	..	..	75 anos.
n	n	n	1	1	..	n	n	n	..	..	..	n	n	n	..	..	..	76 anos.
n	n	n	2	2	..	n	n	n	..	..	..	n	n	n	..	..	..	77 anos.
n	n	n	2	2	..	n	n	n	..	..	..	n	n	n	..	..	..	78 anos.
n	n	n	1	1	..	n	n	n	..	..	..	n	n	n	..	..	..	79 anos.
n	n	n	..	..	..	n	n	n	..	..	..	n	n	n	..	..	..	**De 80 a 84 anos.**
n	n	n	..	..	..	n	n	n	..	..	..	n	n	n	..	..	..	80 anos.
n	n	n	..	..	..	n	n	n	..	..	..	n	n	n	..	..	..	81 anos.
n	n	n	..	..	..	n	n	n	..	..	..	n	n	n	..	..	..	82 anos.
n	n	n	..	..	..	n	n	n	..	..	..	n	n	n	..	..	..	83 anos.
n	n	n	..	..	..	n	n	n	..	..	..	n	n	n	..	..	..	84 anos.
n	n	n	1	1	..	n	n	n	..	..	..	n	n	n	..	..	..	**De 85 a 89 anos.**
n	n	n	1	1	..	n	n	n	..	..	..	n	n	n	..	..	..	85 anos.
n	n	..	..	..	..	n	n	..	..	..	..	n	n	..	..	..	..	86 anos.
n	n	..	..	..	..	n	n	..	..	..	..	n	n	..	..	..	..	87 anos.
n	n	n	..	..	..	n	n	n	..	..	..	n	n	n	..	..	..	88 anos.
n	..	n	..	..	..	n	..	n	..	..	..	n	..	n	..	..	..	89 anos.
n	n	n	..	..	..	n	n	n	..	..	..	n	n	n	..	..	..	**De 90 a 94 anos.**
n	n	n	..	..	..	n	n	n	..	..	..	n	n	n	..	..	..	90 anos.
..	..	..	..	..	..	..	..	..	..	..	..	..	..	..	..	..	..	91 anos.
n	..	n	..	..	..	n	..	n	..	..	..	n	..	n	..	..	..	92 anos.
n	n	..	..	..	..	n	n	..	..	..	..	n	n	..	..	..	..	93 anos.
..	..	..	..	..	..	..	..	..	..	..	..	..	..	..	..	..	..	94 anos.
n	n	n	..	..	..	n	n	n	..	..	..	n	n	n	..	..	..	**De 95 a 99 anos.**
..	..	..	..	..	..	..	..	..	..	..	..	..	..	..	..	..	..	95 anos.
..	..	..	..	..	..	..	..	..	..	..	..	..	..	..	..	..	..	96 anos.
n	..	n	..	..	..	n	..	n	..	..	..	n	..	n	..	..	..	97 anos.
n	..	n	..	..	..	n	..	n	..	..	..	n	..	n	..	..	..	98 anos.
n	n	..	..	..	..	n	n	..	..	..	..	n	n	..	..	..	..	99 anos.
1	1	..	1	1	..	..	..	..	..	..	..	..	..	..	..	..	..	**Idade ignorada.**

21.—*População presente de 20 e mais anos* segundo as idades (ano
e os que freqüentavam ou possuíam os

Concelho de Mirandela

Idades	Total						Estado civil														
				Sabiam ler			Solteiros			Casados			Separados judicialmente			Divorciados			Viúvos		
	VF	V	F	VF	V	F	VF	V	F	VF	V	F	VF	V	F	VF	V	F	VF	V	F
	1	2	3	4	5	6	7	8	9	10	11	12	13	14	15	16	17	18	19	20	21
Total	14.599	7.085	7.514	5.245	3.080	2.165	4.322	2.259	2.063	8.749	4.385	4.364	4	2	2	25	12	13	1.499	427	1.072
De 20 a 24 anos	2.096	1.005	1.091	1.009	537	472	1.590	878	712	499	125	374	..	..	..	..	..	..	7	2	5
20 anos	520	237	283	280	136	144	450	228	222	67	8	59	..	..	..	..	..	..	3	1	2
21 anos	305	138	167	152	79	73	251	133	118	54	5	49	..	..	..	..	..	..	..	..	..
22 anos	429	209	220	221	114	107	334	184	150	93	25	68	..	..	..	..	..	..	2	..	2
23 anos	430	213	217	187	106	81	309	178	131	121	35	86	..	..	..	..	..	..	..	..	..
24 anos	412	208	204	169	102	67	246	155	91	164	52	112	..	..	..	..	..	..	2	1	1
De 25 a 29 anos	2.130	1.116	1.014	813	494	319	897	544	353	1.210	563	647	..	..	..	4	2	2	19	7	12
25 anos	448	220	228	173	103	70	225	129	96	219	91	128	..	..	..	..	..	..	4	..	4
26 anos	434	229	205	155	100	55	198	128	70	234	101	133	..	..	..	..	..	..	2	..	2
27 anos	416	208	208	142	76	66	187	105	82	227	102	125	..	..	..	1	..	1	1	1	..
28 anos	484	268	216	190	117	73	190	126	64	288	137	151	..	..	..	1	1	..	5	4	1
29 anos	348	191	157	153	98	55	97	56	41	242	132	110	..	..	..	2	1	1	7	2	5
De 30 a 34 anos	1.832	942	890	702	418	284	445	252	193	1.342	670	672	2	..	2	2	..	2	41	20	21
30 anos	535	271	264	183	104	79	149	77	72	373	188	185	1	..	1	1	..	1	11	6	5
31 anos	280	147	133	113	68	45	71	41	30	200	99	101	1	..	1	..	..	..	8	7	1
32 anos	352	177	175	143	83	60	90	57	33	252	118	134	..	..	..	1	..	1	9	2	7
33 anos	349	188	161	137	86	51	71	43	28	271	143	128	..	..	..	..	..	..	7	2	5
34 anos	316	159	157	126	77	49	64	34	30	246	122	124	..	..	..	..	..	..	6	3	3
De 35 a 39 anos	1.657	797	860	608	345	263	315	144	171	1.271	627	644	..	..	..	9	5	4	62	21	41
35 anos	359	176	183	137	78	59	76	33	43	266	136	130	..	..	..	2	..	2	15	7	8
36 anos	380	181	199	127	61	66	69	34	35	304	145	159	..	..	..	1	1	..	6	1	5
37 anos	301	138	163	119	71	48	57	26	31	228	107	121	..	..	..	1	1	..	15	4	11
38 anos	364	181	183	132	77	55	70	28	42	277	147	130	..	..	..	2	1	1	15	5	10
39 anos	253	121	132	93	58	35	43	23	20	196	92	104	..	..	..	3	2	1	11	4	7
De 40 a 44 anos	1.464	719	745	529	306	223	255	109	146	1.130	593	537	..	..	..	3	1	2	76	16	60
40 anos	471	243	228	156	93	63	96	35	61	356	206	150	..	..	..	..	..	..	19	2	17
41 anos	193	102	91	70	49	21	26	15	11	155	82	73	..	..	..	1	1	..	11	4	7
42 anos	282	145	137	104	55	49	50	26	24	215	117	98	..	..	..	..	..	..	17	2	15
43 anos	267	117	150	99	56	43	37	15	22	209	98	111	..	..	..	2	..	2	19	4	15
44 anos	251	112	139	100	53	47	46	18	28	195	90	105	..	..	..	..	..	..	10	4	6
De 45 a 49 anos	1.113	546	567	401	236	165	180	70	110	829	454	375	..	..	..	1	..	1	103	22	81
45 anos	276	140	136	96	58	38	47	15	32	211	121	90	..	..	..	..	..	..	18	4	14
46 anos	233	125	108	98	63	35	26	14	12	190	108	82	..	..	..	1	..	1	16	3	13
47 anos	209	103	106	71	45	26	38	14	24	147	83	64	..	..	..	..	..	..	24	6	18
48 anos	225	97	128	77	36	41	42	17	25	158	78	80	..	..	..	..	..	..	25	2	23
49 anos	170	81	89	59	34	25	27	10	17	123	64	59	..	..	..	..	..	..	20	7	13
De 50 a 54 anos	1.036	489	547	301	189	112	156	70	86	748	385	363	..	..	..	..	..	..	132	34	98
50 anos	361	168	193	115	69	46	68	27	41	245	129	116	..	..	..	..	..	..	48	12	36
51 anos	138	62	76	38	17	21	14	5	9	114	56	58	..	..	..	..	..	..	10	1	9
52 anos	189	91	98	53	36	17	35	16	19	135	68	67	..	..	..	..	..	..	19	7	12
53 anos	153	68	85	42	27	15	18	8	10	109	56	53	..	..	..	..	..	..	26	4	22
54 anos	195	100	95	53	40	13	21	14	7	145	76	69	..	..	..	..	..	..	29	10	19
De 55 a 59 anos	803	374	429	249	158	91	118	52	66	527	285	242	..	..	..	2	1	1	156	36	120
55 anos	191	94	97	56	37	19	33	15	18	130	74	56	..	..	..	1	..	1	27	5	22
56 anos	185	90	95	58	36	22	30	12	18	116	66	50	..	..	..	1	1	..	38	11	27
57 anos	159	76	83	48	30	18	15	10	5	109	61	48	..	..	..	..	..	..	35	5	30
58 anos	163	65	98	49	29	20	22	5	17	105	53	52	..	..	..	..	..	..	36	7	29
59 anos	105	49	56	38	26	12	18	10	8	67	31	36	..	..	..	..	..	..	20	8	12

por ano), o estado civil e o sexo, indicando o total dos que sabiam ler vários graus de ensino, por concelhos

Grau de instrução																		Idades
Primário						Secundário						Superior						
Freqüentavam			Possuíam			Freqüentavam			Possuíam			Freqüentavam			Possuíam			
VF	V	F	VF	V	F	VF	V	F	VF	V	F	VF	V	F	VF	V	F	
22	23	24	25	26	27	28	29	30	31	32	33	34	35	36	37	38	39	
38	27	11	1.727	1.017	710	22	10	12	137	72	65	13	7	6	58	45	13	**Total.**
10	8	2	401	216	185	19	8	11	20	15	5	7	3	4	4	1	3	**De 20 a 24 anos.**
3	3	..	123	61	62	10	2	8	6	5	1	1	1	..	..	..	..	20 anos.
2	1	1	71	34	37	4	3	1	4	4	..	2	2	..	..	..	..	21 anos.
1	1	..	85	44	41	2	1	1	4	3	1	2	..	2	2	..	2	22 anos.
1	1	..	65	39	26	2	2	..	1	..	1	1	..	1	..	..	..	23 anos.
3	2	1	57	38	19	1	..	1	5	3	2	1	..	1	2	1	1	24 anos.
9	7	2	273	169	104	..	..	..	20	9	11	5	3	2	5	5	..	**De 25 a 29 anos.**
3	2	1	58	36	22	..	..	..	4	1	3	1	1	..	..	..	..	25 anos.
2	2	..	58	40	18	..	..	..	3	..	3	..	..	..	..	..	..	26 anos.
..	..	..	51	27	24	..	..	..	4	2	2	2	1	1	1	1	..	27 anos.
1	..	1	59	39	20	..	..	..	4	3	1	1	1	..	2	2	..	28 anos.
3	3	..	47	27	20	..	..	..	5	3	2	1	..	1	2	2	..	29 anos.
6	5	1	213	132	81	3	2	1	14	8	6	..	..	..	16	13	3	**De 30 a 34 anos.**
2	1	1	52	29	23	1	1	..	1	1	..	..	..	..	5	5	..	30 anos.
1	1	..	22	13	9	..	..	..	3	1	2	..	..	..	2	2	..	31 anos.
..	..	..	48	31	17	2	1	1	3	1	2	..	..	..	1	1	..	32 anos.
2	2	..	47	32	15	..	..	..	3	2	1	..	..	..	4	3	1	33 anos.
1	1	..	44	27	17	..	..	..	4	3	1	..	..	..	4	2	2	34 anos.
5	3	2	223	116	107	..	..	..	18	9	9	1	1	..	8	5	3	**De 35 a 39 anos.**
..	..	..	52	26	26	..	..	..	5	3	2	1	1	..	1	..	1	35 anos.
1	..	1	51	26	25	..	..	..	2	2	..	..	..	..	..	..	..	36 anos.
3	2	1	41	25	16	..	..	..	4	1	3	..	..	..	1	1	..	37 anos.
1	1	..	48	24	24	..	..	..	4	1	3	..	..	..	3	2	1	38 anos.
..	..	..	31	15	16	..	..	..	3	2	1	..	..	..	3	2	1	39 anos.
1	1	..	194	113	81	..	..	..	20	9	11	..	..	..	5	5	..	**De 40 a 44 anos.**
1	1	..	58	32	26	..	..	..	3	2	1	..	..	..	2	2	..	40 anos.
..	..	..	29	20	9	..	..	..	1	1	..	..	..	..	..	..	..	41 anos.
..	..	..	33	16	17	..	..	..	4	2	2	..	..	..	1	1	..	42 anos.
..	..	..	40	25	15	..	..	..	4	2	2	..	..	..	..	..	..	43 anos.
..	..	..	34	20	14	..	..	..	8	2	6	..	..	..	2	2	..	44 anos.
1	..	1	150	99	51	..	..	..	15	5	10	..	..	..	6	4	2	**De 45 a 49 anos.**
..	..	..	40	28	12	..	..	..	6	2	4	..	..	..	1	1	..	45 anos.
1	..	1	32	22	10	..	..	..	3	..	3	..	..	..	1	..	1	46 anos.
..	..	..	30	19	11	..	..	..	2	1	1	..	..	..	1	1	..	47 anos.
..	..	..	27	16	11	..	..	..	2	..	2	..	..	..	2	2	..	48 anos.
..	..	..	21	14	7	..	..	..	2	2	..	..	..	..	1	..	1	49 anos.
n	n	n	83	53	30	n	n	n	4	2	2	n	n	n	7	6	1	**De 50 a 54 anos.**
n	n	n	32	19	13	n	n	n	3	2	1	n	n	n	2	2	..	50 anos.
n	n	n	12	4	8	n	n	n	..	..	..	n	n	n	2	2	..	51 anos.
n	n	n	12	7	5	n	n	n	..	..	..	n	n	n	2	2	..	52 anos.
n	n	n	14	11	3	n	n	n	..	..	..	n	n	n	1	..	1	53 anos.
n	n	n	13	12	1	n	n	n	1	..	1	n	n	n	..	..	..	54 anos.
n	n	n	58	36	22	n	n	n	10	7	3	n	n	n	3	3	..	**De 55 a 59 anos.**
n	n	n	17	11	6	n	n	n	3	2	1	n	n	n	1	1	..	55 anos.
n	n	n	10	6	4	n	n	n	..	..	..	n	n	n	1	1	..	56 anos.
n	n	n	15	10	5	n	n	n	2	1	1	n	n	n	..	..	..	57 anos.
n	n	n	9	4	5	n	n	n	2	2	..	n	n	n	..	..	..	58 anos.
n	n	n	7	5	2	n	n	n	3	2	1	n	n	n		1	..	59 anos.

21.—*População presente de 20 e mais anos* segundo as idades (ano
e os que freqüentavam ou possuíam os

Concelho de Mirandela

Idades	Total						Estado civil														
				Sabiam ler			Solteiros			Casados			Separados judicialmente			Divorciados			Viúvos		
	VF	V	F	VF	V	F	VF	V	F	VF	V	F	VF	V	F	VF	V	F	VF	V	F
	1	2	3	4	5	6	7	8	9	10	11	12	13	14	15	16	17	18	19	20	21
De 60 a 64 anos	874	398	476	237	148	89	105	41	64	529	287	242	1	1	..	3	3	..	236	66	170
60 anos	351	141	210	73	45	28	42	14	28	199	103	96	1	1	..	1	1	..	108	22	86
61 anos	109	57	52	38	26	12	10	6	4	81	44	37	..	..	..	..	..	..	18	7	11
62 anos	144	72	72	38	24	14	17	4	13	92	51	41	..	..	..	1	1	..	34	16	18
63 anos	148	73	75	40	26	14	17	10	7	87	49	38	..	..	..	1	1	..	43	13	30
64 anos	122	55	67	48	27	21	19	7	12	70	40	30	..	..	..	..	..	..	33	8	25
De 65 a 69 anos	617	280	337	172	106	66	75	26	49	328	196	132	1	1	..	..	..	..	213	57	156
65 anos	190	84	106	55	30	25	26	11	15	91	51	40	1	1	..	..	..	..	72	21	51
66 anos	151	72	79	43	29	14	18	5	13	81	56	25	..	..	..	..	..	..	52	11	41
67 anos	102	45	57	23	16	7	11	4	7	62	35	27	..	..	..	..	..	..	29	6	23
68 anos	107	45	62	23	14	9	16	5	11	51	28	23	..	..	..	..	..	..	40	12	28
69 anos	67	34	33	28	17	11	4	1	3	43	26	17	..	..	..	..	..	..	20	7	13
De 70 a 74 anos	406	184	222	96	68	28	62	21	41	162	104	58	..	..	..	..	..	..	182	59	123
70 anos	207	81	126	39	24	15	35	11	24	71	43	28	..	..	..	..	..	..	101	27	74
71 anos	42	24	18	14	12	2	3	2	1	25	15	10	..	..	..	..	..	..	14	7	7
72 anos	67	36	31	15	12	3	14	5	9	27	20	7	..	..	..	..	..	..	26	11	15
73 anos	49	21	28	11	8	3	6	1	5	15	11	4	..	..	..	..	..	..	28	9	19
74 anos	41	22	19	17	12	5	4	2	2	24	15	9	..	..	..	..	..	..	13	5	8
De 75 a 79 anos	243	108	135	64	42	22	36	14	22	96	58	38	..	..	..	..	..	..	111	36	75
75 anos	72	33	39	21	14	7	12	4	8	28	16	12	..	..	..	..	..	..	32	13	19
76 anos	59	28	31	15	8	7	8	6	2	23	12	11	..	..	..	..	..	..	28	10	18
77 anos	37	15	22	8	6	2	7	2	5	11	7	4	..	..	..	..	..	..	19	6	13
78 anos	51	20	31	12	9	3	5	..	5	24	16	8	..	..	..	..	..	..	22	4	18
79 anos	24	12	12	8	5	3	4	2	2	10	7	3	..	..	..	..	..	..	10	3	7
De 80 a 84 anos	144	53	91	27	16	11	21	9	12	35	18	17	..	..	..	1	..	1	87	26	61
80 anos	70	28	42	12	6	6	13	6	7	15	10	5	..	..	..	1	..	1	41	12	29
81 anos	14	6	8	1	1	..	2	1	1	5	3	2	..	..	..	..	..	..	7	2	5
82 anos	30	8	22	6	3	3	4	2	2	10	3	7	..	..	..	..	..	..	16	3	13
83 anos	12	5	7	2	1	1	1	..	1	1	1	..	..	..	..	..	..	..	10	4	6
84 anos	18	6	12	6	5	1	1	..	1	4	1	3	..	..	..	..	..	..	13	5	8
De 85 a 89 anos	61	25	36	8	4	4	3	..	3	20	15	5	..	..	..	..	..	..	38	10	28
85 anos	25	9	16	4	2	2	..	..	..	5	4	1	..	..	..	..	..	..	20	5	15
86 anos	6	2	4	1	1	..	1	..	1	1	1	..	..	..	..	..	..	..	4	1	3
87 anos	8	4	4	1	1	..	..	..	..	3	3	..	..	..	..	..	..	..	5	1	4
88 anos	14	6	8	1	..	1	1	..	1	6	3	3	..	..	..	..	..	..	7	3	4
89 anos	8	4	4	1	..	1	1	..	1	5	4	1	..	..	..	..	..	..	2	..	2
De 90 a 94 anos	19	4	15	1	..	1	2	..	2	1	..	1	..	..	..	..	..	..	16	4	12
90 anos	11	..	11	..	..	..	2	..	2	..	..	..	..	..	..	..	..	..	9	..	9
91 anos	..	..	..	..	..	..	..	..	..	..	..	..	..	..	..	..	..	..	..	..	..
92 anos	5	2	3	1	..	1	..	..	..	1	..	1	..	..	..	..	..	..	4	2	2
93 anos	2	1	1	..	..	..	..	..	..	..	..	..	..	..	..	..	..	..	2	1	1
94 anos	1	1	..	..	..	..	..	..	..	..	..	..	..	..	..	..	..	..	1	1	..
De 95 a 99 anos	12	6	6	4	3	1	2	..	2	2	2	..	..	..	..	..	..	..	8	4	4
95 anos	3	2	1	1	1	..	1	..	1	1	1	..	..	..	..	..	..	..	1	1	..
96 anos	4	2	2	..	..	..	..	..	..	1	1	..	..	..	..	..	..	..	3	1	2
97 anos	2	2	..	2	2	..	..	..	..	..	..	..	..	..	..	..	..	..	2	2	..
98 anos	1	..	1	..	..	..	..	..	..	..	..	..	..	..	..	..	..	..	1	..	1
99 anos	2	..	2	1	..	1	1	..	1	..	..	..	..	..	..	..	..	..	1	..	1
De 100 e mais anos	2	1	1	..	..	..	1	1	..	..	..	..	..	..	..	..	..	..	1	..	1
104 anos	2	1	1	..	..	..	1	1	..	..	..	..	..	..	..	..	..	..	1	..	1
Idade ignorada	90	38	52	24	10	14	59	28	31	20	3	17	..	..	..	..	..	..	11	7	4

por ano), o estado civil e o sexo, indicando o total dos que sabiam ler vários graus de ensino, por concelhos

Grau de instrução																			Idades
Primário						Secundário						Superior							
Freqüentavam			Possuíam			Freqüentavam			Possuíam			Freqüentavam			Possuiam				
VF	V	F	VF	V	F	VF	V	F	VF	V	F	VF	V	F	VF	V	F		
22	23	24	25	26	27	28	29	30	31	32	33	34	35	36	37	38	39		
n	n	n	60	37	23	n	n	n	9	4	5	n	n	n	3	2	1		**De 60 a 64 anos.**
n	n	n	19	11	8	n	n	n	3	2	1	n	n	n	1	1	..		60 anos.
n	n	n	7	5	2	n	n	n	2	..	2	n	n	n	2	1	1		61 anos.
n	n	n	7	6	1	n	n	n	..	..	..	n	n	n	..	..	..		62 anos.
n	n	n	11	7	4	n	n	n	2	1	1	n	n	n	..	..	..		63 anos.
n	n	n	16	8	8	n	n	n	2	1	1	n	n	n	..	..	..		64 anos.
n	n	n	31	21	10	n	n	n	4	2	2	n	n	n	..	..	..		**De 65 a 69 anos.**
n	n	n	16	9	7	n	n	n	..	..	..	n	n	n	..	..	..		65 anos.
n	n	n	4	3	1	n	n	n	1	1	..	n	n	n	..	..	..		66 anos.
n	n	n	3	3	..	n	n	n	..	..	..	n	n	n	..	..	..		67 anos.
n	n	n	4	3	1	n	n	n	1	..	1	n	n	n	..	..	..		68 anos.
n	n	n	4	3	1	n	n	n	2	1	1	n	n	n	..	..	..		69 anos.
n	n	n	10	9	1	n	n	n	2	1	1	n	n	n	..	..	..		**De 70 a 74 anos.**
n	n	n	3	3	..	n	n	n	..	..	..	n	n	n	..	..	..		70 anos.
n	n	n	1	1	..	n	n	n	1	..	1	n	n	n	..	..	..		71 anos.
n	n	n	2	2	..	n	n	n	1	1	..	n	n	n	..	..	..		72 anos.
n	n	n	1	1	..	n	n	n	..	..	..	n	n	n	..	..	..		73 anos.
n	n	n	3	2	1	n	n	n	..	..	..	n	n	n	..	..	..		74 anos.
n	n	n	12	5	7	n	n	n	1	1	..	n	n	n	1	1	..		**De 75 a 79 anos.**
n	n	n	5	2	3	n	n	n	1	1	..	n	n	n	1	1	..		75 anos.
n	n	n	2	1	1	n	n	n	..	..	..	n	n	n	..	..	..		76 anos.
n	n	n	2	2	..	n	n	n	..	..	..	n	n	n	..	..	..		77 anos.
n	n	n	2	..	2	n	n	n	..	..	..	n	n	n	..	..	..		78 anos.
n	n	n	1	..	1	n	n	n	..	..	..	n	n	n	..	..	..		79 anos.
n	n	n	10	7	3	n	n	n	..	..	..	n	n	n	..	..	..		**De 80 a 84 anos.**
n	n	n	5	3	2	n	n	n	..	..	..	n	n	n	..	..	..		80 anos.
n	n	n	..	..	..	n	n	n	..	..	..	n	n	n	..	..	..		81 anos.
n	n	n	2	2	..	n	n	n	..	..	..	n	n	n	..	..	..		82 anos.
n	n	n	1	1	..	n	n	n	..	..	..	n	n	n	..	..	..		83 anos.
n	n	n	2	1	1	n	n	n	..	..	..	n	n	n	..	..	..		84 anos.
n	n	n	2	..	2	n	n	n	..	..	..	n	n	n	..	..	..		**De 85 a 89 anos.**
n	n	n	..	..	..	n	n	n	..	..	..	n	n	n	..	..	..		85 anos.
n	n	n	..	..	..	n	n	n	..	..	..	n	n	n	..	..	..		86 anos.
n	n	n	..	..	..	n	n	n	..	..	..	n	n	n	..	..	..		87 anos.
n	n	n	1	..	1	n	n	n	..	..	..	n	n	n	..	..	..		88 anos.
n	n	n	1	..	1	n	n	n	..	..	..	n	n	n	..	..	..		89 anos.
n	n	n	..	..	..	n	n	n	..	..	..	n	n	n	..	..	..		**De 90 a 94 anos.**
n	..	n	..	..	..	n	..	n	..	..	..	n	..	n	..	..	..		90 anos.
..	..	..	..	..	..	..	..	..	..	..	..	..	..	..	..	..	..		91 anos.
n	n	n	..	..	..	n	n	n	..	..	..	n	n	n	..	..	..		92 anos.
n	n	n	..	..	..	n	n	n	..	..	..	n	n	n	..	..	..		93 anos.
n	n	..	..	..	..	n	n	..	..	..	..	n	n	..	..	..	..		94 anos.
n	n	n	2	2	..	n	n	n	..	..	..	n	n	n	..	..	..		**De 95 a 99 anos.**
n	n	n	1	1	..	n	n	n	..	..	..	n	n	n	..	..	..		95 anos.
n	n	n	..	..	..	n	n	n	..	..	..	n	n	n	..	..	..		96 anos.
n	n	..	1	1	..	n	n	..	..	..	..	n	n	..	..	..	..		97 anos.
n	..	n	..	..	..	n	..	n	..	..	..	n	..	n	..	..	..		98 anos.
n	..	n	..	..	..	n	..	n	..	..	..	n	..	n	..	..	..		99 anos.
n	n	n	..	..	..	n	n	n	..	..	..	n	n	n	..	..	..		**De 100 e mais anos.**
n	n	n	..	..	..	n	n	n	..	..	..	n	n	n	..	..	..		104 anos.
6	3	3	5	2	3	..	..	..	..	..	..	..	..	..	..	..	..		**Idade ignorada.**

21.—*População presente de 20 e mais anos* segundo as idades (ano
e os que freqüentavam ou possuíam os

Concelho de Mogadouro

Idades	Total			Sabiam ler			Estado civil														
							Solteiros			Casados			Separados judicialmente			Divorciados			Viúvos		
	VF	V	F	VF	V	F	VF	V	F	VF	V	F	VF	V	F	VF	V	F	VF	V	F
	1	2	3	4	5	6	7	8	9	10	11	12	13	14	15	16	17	18	19	20	21
Total	10.380	5.251	5.129	3.310	2.182	1.128	2.679	1.575	1.104	6.620	3.327	3.293	2	..	2	11	7	4	1.068	342	726
De 20 a 24 anos	1.405	722	683	610	366	244	1.041	630	411	359	92	267	..	..	..	..	..	..	5	..	5
20 anos	348	181	167	159	90	69	304	176	128	44	5	39	..	..	..	..	..	..	..	..	..
21 anos	247	128	119	122	75	47	193	117	76	53	11	42	..	..	..	..	..	..	1	..	1
22 anos	277	138	139	103	63	40	202	119	83	75	19	56	..	..	..	..	..	..	..	..	..
23 anos	258	141	117	106	65	41	179	121	58	79	20	59	..	..	..	..	..	..	..	..	..
24 anos	275	134	141	120	73	47	163	97	66	108	37	71	..	..	..	..	..	..	4	..	4
De 25 a 29 anos	1.379	747	632	490	312	178	591	391	200	775	350	425	..	..	..	1	1	..	12	5	7
25 anos	289	153	136	107	65	42	144	87	57	141	64	77	..	..	..	..	..	..	4	2	2
26 anos	295	167	128	98	61	37	157	115	42	135	51	84	..	..	..	..	..	..	3	1	2
27 anos	294	157	137	105	68	37	119	74	45	174	82	92	..	..	..	..	..	..	1	1	..
28 anos	286	154	132	98	64	34	109	72	37	176	82	94	..	..	..	..	..	..	1	..	1
29 anos	215	116	99	82	54	28	62	43	19	149	71	78	..	..	..	1	1	..	3	1	2
De 30 a 34 anos	1.234	648	586	432	290	142	285	178	107	932	463	469	..	..	..	1	1	..	16	6	10
30 anos	354	194	160	115	79	36	110	69	41	242	125	117	..	..	..	..	..	..	2	..	2
31 anos	191	108	83	72	50	22	44	28	16	145	78	67	..	..	..	..	..	..	2	2	..
32 anos	242	124	118	89	61	28	47	32	15	191	89	102	..	..	..	1	1	..	3	2	1
33 anos	252	129	123	88	60	28	55	31	24	192	98	94	..	..	..	..	..	..	5	..	5
34 anos	195	93	102	68	40	28	29	18	11	162	73	89	..	..	..	..	..	..	4	2	2
De 35 a 39 anos	1.102	557	545	412	248	164	180	105	75	895	442	453	..	..	..	3	3	..	24	7	17
35 anos	238	116	122	84	48	36	41	22	19	195	93	102	..	..	..	1	1	..	1	..	1
36 anos	227	117	110	84	52	32	54	33	21	166	81	85	..	..	..	..	..	..	7	3	4
37 anos	205	103	102	82	56	26	30	15	15	171	88	83	..	..	..	..	..	..	4	..	4
38 anos	247	128	119	90	51	39	32	18	14	207	107	100	..	..	..	1	1	..	7	2	5
39 anos	185	93	92	72	41	31	23	17	6	156	73	83	..	..	..	1	1	..	5	2	3
De 40 a 44 anos	1.036	536	500	348	228	120	136	74	62	854	447	407	..	..	..	1	1	..	45	14	31
40 anos	328	180	148	86	56	30	60	33	27	256	143	113	..	..	..	..	..	..	12	4	8
41 anos	137	78	59	57	39	18	15	7	8	115	68	47	..	..	..	..	..	..	7	3	4
42 anos	220	109	111	81	53	28	24	14	10	190	94	96	..	..	..	..	..	..	6	1	5
43 anos	166	85	81	55	38	17	14	9	5	141	71	70	..	..	..	1	1	..	10	4	6
44 anos	185	84	101	69	42	27	23	11	12	152	71	81	..	..	..	..	..	..	10	2	8
De 45 a 49 anos	878	459	419	289	212	77	83	39	44	734	394	340	1	..	1	..	..	..	60	26	34
45 anos	211	97	114	65	45	20	27	13	14	174	80	94	..	..	..	..	..	..	10	4	6
46 anos	175	93	82	66	50	16	18	9	9	146	79	67	..	..	..	..	..	..	11	5	6
47 anos	157	86	71	52	42	10	9	2	7	137	81	56	..	..	..	..	..	..	11	3	8
48 anos	193	110	83	60	44	16	17	9	8	164	95	69	1	..	1	..	..	..	11	6	5
49 anos	142	73	69	46	31	15	12	6	6	113	59	54	..	..	..	..	..	..	17	8	9
De 50 a 54 anos	720	352	368	208	143	65	70	32	38	539	281	258	..	..	..	2	..	2	109	39	70
50 anos	256	124	132	64	45	19	28	12	16	191	104	87	..	..	..	1	..	1	36	8	28
51 anos	104	49	55	26	19	7	12	4	8	79	43	36	..	..	..	1	..	1	12	2	10
52 anos	135	68	67	56	37	19	12	4	8	102	52	50	..	..	..	..	..	..	21	12	9
53 anos	100	46	54	30	20	10	11	9	2	72	32	40	..	..	..	..	..	..	17	5	12
54 anos	125	65	60	32	22	10	7	3	4	95	50	45	..	..	..	..	..	..	23	12	11
De 55 a 59 anos	609	279	330	141	106	35	59	27	32	434	217	217	..	..	..	1	..	1	115	35	80
55 anos	159	74	85	50	38	12	19	6	13	108	59	49	..	..	..	1	..	1	31	9	22
56 anos	138	61	77	24	17	7	11	5	6	99	49	50	..	..	..	..	..	..	28	7	21
57 anos	97	42	55	20	16	4	10	4	6	78	34	44	..	..	..	..	..	..	9	4	5
58 anos	125	55	70	24	17	7	12	6	6	80	38	42	..	..	..	..	..	..	33	11	22
59 anos	90	47	43	23	18	5	7	6	1	69	37	32	..	..	..	..	..	..	14	4	10

por ano), o estado civil e o sexo, indicando o total dos que sabiam ler vários graus de ensino, por concelhos

Grau de instrução																		Idades
Primário						Secundário						Superior						
Freqüentavam			Possuíam			Freqüentavam			Possuíam			Freqüentavam			Possuíam			
VF	V	F	VF	V	F	VF	V	F	VF	V	F	VF	V	F	VF	V	F	
22	23	24	25	26	27	28	29	30	31	32	33	34	35	36	37	38	39	
17	11	6	870	541	329	6	4	2	75	39	36	5	3	2	37	34	3	**Total.**
6	3	3	180	102	78	3	3	..	6	4	2	3	2	1	3	1	2	**De 20 a 24 anos.**
4	2	2	55	34	21	3	3	..	2	2	..	..	..	..	..	..	..	20 anos.
1	1	..	45	23	22	..	..	..	1	1	..	1	1	..	1	..	1	21 anos.
1	..	1	23	15	8	..	..	..	1	1	..	1	..	1	..	..	..	22 anos.
..	..	..	26	16	10	..	..	..	..	..	..	..	..	..	..	..	..	23 anos.
..	..	..	31	14	17	..	..	..	2	..	2	1	1	..	2	1	1	24 anos.
4	3	1	143	85	58	2	..	2	11	9	2	2	1	1	6	5	1	**De 25 a 29 anos.**
..	..	..	33	18	15	2	..	2	1	1	..	2	1	1	3	2	1	25 anos.
2	2	..	29	15	14	..	..	..	3	3	..	..	..	..	..	..	..	26 anos.
..	..	..	31	19	12	..	..	..	3	2	1	..	..	..	1	1	..	27 anos.
1	1	..	23	15	8	..	..	..	2	1	1	..	..	..	1	1	..	28 anos.
1	..	1	27	18	9	..	..	..	2	2	..	..	..	..	1	1	..	29 anos.
1	..	1	110	67	43	1	1	..	7	5	2	..	..	..	6	6	..	**De 30 a 34 anos.**
..	..	..	24	18	6	..	..	..	2	2	..	..	..	..	..	..	..	30 anos.
1	..	1	14	8	6	..	..	..	3	3	..	..	..	..	1	1	..	31 anos.
..	..	..	20	10	10	1	1	..	1	..	1	..	..	..	2	2	..	32 anos.
..	..	..	33	19	14	..	..	..	..	..	..	..	..	..	2	2	..	33 anos.
..	..	..	19	12	7	..	..	..	1	..	1	..	..	..	1	1	..	34 anos.
2	1	1	127	74	53	..	..	..	14	6	8	..	..	..	4	4	..	**De 35 a 39 anos.**
..	..	..	25	15	10	..	..	..	3	..	3	..	..	..	1	1	..	35 anos.
..	..	..	27	18	9	..	..	..	1	..	1	..	..	..	1	1	..	36 anos.
1	..	1	24	15	9	..	..	..	3	2	1	..	..	..	..	..	..	37 anos.
1	1	..	23	10	13	..	..	..	4	3	1	..	..	..	..	..	..	38 anos.
..	..	..	28	16	12	..	..	..	3	1	2	..	..	..	2	2	..	39 anos.
1	1	..	96	68	28	..	..	..	9	..	9	..	..	..	3	3	..	**De 40 a 44 anos.**
1	1	..	21	16	5	..	..	..	..	..	..	..	..	..	..	..	..	40 anos.
..	..	..	14	9	5	..	..	..	1	..	1	..	..	..	..	..	..	41 anos.
..	..	..	25	17	8	..	..	..	5	..	5	..	..	..	..	..	..	42 anos.
..	..	..	17	13	4	..	..	..	1	..	1	..	..	..	1	1	..	43 anos.
..	..	..	19	13	6	..	..	..	2	..	2	..	..	..	2	2	..	44 anos.
..	..	..	89	57	32	..	..	..	6	4	2	..	..	..	2	2	..	**De 45 a 49 anos.**
..	..	..	20	13	7	..	..	..	1	1	..	..	..	..	1	1	..	45 anos.
..	..	..	20	15	5	..	..	..	1	..	1	..	..	..	..	..	..	46 anos.
..	..	..	16	12	4	..	..	..	2	2	..	..	..	..	1	1	..	47 anos.
..	..	..	16	10	6	..	..	..	1	1	..	..	..	..	..	..	..	48 anos.
..	..	..	17	7	10	..	..	..	1	..	1	..	..	..	..	..	..	49 anos.
n	n	n	37	29	8	n	n	n	7	3	4	n	n	n	2	2	..	**De 50 a 54 anos.**
n	n	n	14	13	1	n	n	n	1	1	..	n	n	n	1	1	..	50 anos.
n	n	n	5	4	1	n	n	n	..	..	..	n	n	n	..	..	..	51 anos.
n	n	n	9	5	4	n	n	n	1	..	1	n	n	n	1	1	..	52 anos.
n	n	n	4	3	1	n	n	n	1	..	1	n	n	n	..	..	..	53 anos.
n	n	n	5	4	1	n	n	n	4	2	2	n	n	n	..	..	..	54 anos.
n	n	n	25	17	8	n	n	n	4	3	1	n	n	n	4	4	..	**De 55 a 59 anos.**
n	n	n	8	4	4	n	n	n	..	..	..	n	n	n	1	1	..	55 anos.
n	n	n	6	4	2	n	n	n	..	..	..	n	n	n	1	1	..	56 anos.
n	n	n	4	4	..	n	n	n	1	..	1	n	n	n	1	1	..	57 anos.
n	n	n	4	4	..	n	n	n	1	1	..	n	n	n	..	..	..	58 anos.
n	n	n	3	1	2	n	n	n	2	2	..	n	n	n	1	1	..	59 anos.

21. — *População presente de 20 e mais anos* segundo as idades (ano
e os que freqüentavam ou possuíam os

Concelho de Mogadouro

Idades	Total						Estado civil														
				Sabiam ler			Solteiros			Casados			Separados judicialmente			Divorciados			Viúvos		
	VF	V	F	VF	V	F	VF	V	F	VF	V	F	VF	V	F	VF	V	F	VF	V	F
	1	2	3	4	5	6	7	8	9	10	11	12	13	14	15	16	17	18	19	20	21
De 60 a 64 anos	683	329	354	134	94	40	76	31	45	428	241	187	..	..	..	..	..	..	179	57	122
60 anos	290	127	163	41	28	13	42	17	25	162	85	77	..	..	..	..	..	..	86	25	61
61 anos	62	32	30	21	13	8	6	4	2	43	23	20	..	..	..	..	..	..	13	5	8
62 anos	90	48	42	16	11	5	6	4	2	62	36	26	..	..	..	..	..	..	22	8	14
63 anos	100	54	46	20	16	4	10	4	6	69	41	28	..	..	..	..	..	..	21	9	12
64 anos	141	68	73	36	26	10	12	2	10	92	56	36	..	..	..	..	..	..	37	10	27
De 65 a 69 anos	514	235	279	100	75	25	40	14	26	305	176	129	..	..	..	1	..	1	168	45	123
65 anos	140	57	83	29	22	7	17	5	12	73	38	35	..	..	..	1	..	1	49	14	35
66 anos	129	56	73	24	16	8	7	1	6	81	44	37	..	..	..	..	..	..	41	11	30
67 anos	107	55	52	19	16	3	6	3	3	64	41	23	..	..	..	..	..	..	37	11	26
68 anos	95	46	49	19	15	4	8	5	3	59	36	23	..	..	..	..	..	..	28	5	23
69 anos	43	21	22	9	6	3	2	..	2	28	17	11	..	..	..	..	..	..	13	4	9
De 70 a 74 anos	358	171	187	67	51	16	41	21	20	174	110	64	..	..	..	..	..	..	143	40	103
70 anos	162	72	90	22	15	7	27	12	15	67	43	24	..	..	..	..	..	..	68	17	51
71 anos	29	16	13	9	8	1	5	2	3	16	12	4	..	..	..	..	..	..	8	2	6
72 anos	59	31	28	13	11	2	6	5	1	31	21	10	..	..	..	..	..	..	22	5	17
73 anos	52	27	25	12	8	4	2	1	1	30	17	13	..	..	..	..	..	..	20	9	11
74 anos	56	25	31	11	9	2	1	1	..	30	17	13	..	..	..	..	..	..	25	7	18
De 75 a 79 anos	229	109	120	46	34	12	22	7	15	107	62	45	..	..	..	1	1	..	99	39	60
75 anos	73	36	37	11	10	1	10	3	7	36	20	16	..	..	..	..	..	..	27	13	14
76 anos	53	25	28	12	6	6	5	2	3	23	13	10	..	..	..	..	..	..	25	10	15
77 anos	42	20	22	9	6	3	2	1	1	17	12	5	..	..	..	..	..	..	23	7	16
78 anos	40	19	21	10	9	1	4	1	3	18	9	9	..	..	..	1	1	..	17	8	9
79 anos	21	9	12	4	3	1	1	..	1	13	8	5	..	..	..	..	..	..	7	1	6
De 80 a 84 anos	91	30	61	7	6	1	10	2	8	25	15	10	..	..	..	..	..	..	56	13	43
80 anos	55	17	38	1	..	1	5	..	5	13	9	4	..	..	..	..	..	..	37	8	29
81 anos	5	4	1	2	2	..	..	..	..	2	1	1	..	..	..	..	..	..	3	3	..
82 anos	13	6	7	2	2	..	2	1	1	5	3	2	..	..	..	..	..	..	6	2	4
83 anos	9	2	7	1	1	..	2	1	1	3	1	2	..	..	..	..	..	..	4	..	4
84 anos	9	1	8	1	1	..	1	..	1	2	1	1	..	..	..	..	..	..	6	..	6
De 85 a 89 anos	45	22	23	8	6	2	8	..	8	13	10	3	..	..	..	..	..	..	24	12	12
85 anos	15	8	7	2	2	..	2	..	2	9	7	2	..	..	..	..	..	..	4	1	3
86 anos	13	6	7	5	3	2	3	..	3	4	3	1	..	..	..	..	..	..	6	3	3
87 anos	9	4	5	..	..	..	2	..	2	..	..	..	..	..	..	..	..	..	7	4	3
88 anos	8	4	4	1	1	..	1	..	1	..	..	..	..	..	..	..	..	..	7	4	3
89 anos	..	..	..	..	..	..	..	..	..	..	..	..	..	..	..	..	..	..	..	..	..
De 90 a 94 anos	12	4	8	4	2	2	1	1	..	3	1	2	..	..	..	..	..	..	8	2	6
90 anos	8	4	4	3	2	1	1	1	..	2	1	1	..	..	..	..	..	..	5	2	3
91 anos	..	..	..	..	..	..	..	..	..	..	..	..	..	..	..	..	..	..	..	..	..
92 anos	3	..	3	1	..	1	..	..	..	1	..	1	..	..	..	..	..	..	2	..	2
93 anos	1	..	1	..	..	..	..	..	..	..	..	..	..	..	..	..	..	..	1	..	1
94 anos	..	..	..	..	..	..	..	..	..	..	..	..	..	..	..	..	..	..	..	..	..
De 95 a 99 anos	1	1	..	1	1	..	..	..	..	..	..	..	..	..	..	..	..	..	1	1	..
95 anos	..	..	..	..	..	..	..	..	..	..	..	..	..	..	..	..	..	..	..	..	..
96 anos	..	..	..	..	..	..	..	..	..	..	..	..	..	..	..	..	..	..	..	..	..
97 anos	..	..	..	..	..	..	..	..	..	..	..	..	..	..	..	..	..	..	..	..	..
98 anos	1	1	..	1	1	..	..	..	..	..	..	..	..	..	..	..	..	..	1	1	..
99 anos	..	..	..	..	..	..	..	..	..	..	..	..	..	..	..	..	..	..	..	..	..
De 100 e mais anos	1	..	1	1	..	1	1	..	1	..	..	..	..	..	..	..	..	..	..	..	..
118 anos	1	..	1	1	..	1	1	..	1	..	..	..	..	..	..	..	..	..	..	..	..
Idade ignorada	83	50	33	12	8	4	35	23	12	43	26	17	1	..	1	..	..	..	4	1	3

por ano), o estado civil e o sexo, indicando o total dos que sabiam ler
vários graus de ensino, por concelhos

Grau de instrução																			Idades
Primário						Secundário						Superior							
Freqüentavam			Possuíam			Freqüentavam			Possuíam			Freqüentavam			Possuíam				
VF	V	F	VF	V	F	VF	V	F	VF	V	F	VF	V	F	VF	V	F		
22	23	24	25	26	27	28	29	30	31	32	33	34	35	36	37	38	39		
n	n	n	24	15	9	n	n	n	1	..	1	n	n	n	5	5	..		**De 60 a 64 anos.**
n	n	n	10	6	4	n	n	n	..	..	..	n	n	n	3	3	..		60 anos.
n	n	n	3	1	2	n	n	n	1	..	1	n	n	n	1	1	..		61 anos.
n	n	n	2	1	1	n	n	n	..	..	..	n	n	n	..	..	..		62 anos.
n	n	n	2	2	..	n	n	n	..	..	..	n	n	n	1	1	..		63 anos.
n	n	n	7	5	2	n	n	n	..	..	..	n	n	n	..	..	..		64 anos.
n	n	n	17	11	6	n	n	n	8	5	3	n	n	n	..	..	..		**De 65 a 69 anos.**
n	n	n	5	2	3	n	n	n	3	3	..	n	n	n	..	..	..		65 anos.
n	n	n	6	3	3	n	n	n	2	..	2	n	n	n	..	..	..		66 anos.
n	n	n	3	3	..	n	n	n	..	..	..	n	n	n	..	..	..		67 anos.
n	n	n	2	2	..	n	n	n	1	1	..	n	n	n	..	..	..		68 anos.
n	n	n	1	1	..	n	n	n	2	1	1	n	n	n	..	..	..		69 anos.
n	n	n	6	4	2	n	n	n	..	..	..	n	n	n	2	2	..		**De 70 a 74 anos.**
n	n	n	1	..	1	n	n	n	..	..	..	n	n	n	..	..	..		70 anos.
n	n	n	..	..	..	n	n	n	..	..	..	n	n	n	1	1	..		71 anos.
n	n	n	1	1	..	n	n	n	..	..	..	n	n	n	1	1	..		72 anos.
n	n	n	2	2	..	n	n	n	..	..	..	n	n	n	..	..	..		73 anos.
n	n	n	2	1	1	n	n	n	..	..	..	n	n	n	..	..	..		74 anos.
n	n	n	11	9	2	n	n	n	1	..	1	n	n	n	..	..	..		**De 75 a 79 anos.**
n	n	n	4	3	1	n	n	n	..	..	..	n	n	n	..	..	..		75 anos.
n	n	n	2	1	1	n	n	n	..	..	..	n	n	n	..	..	..		76 anos.
n	n	n	2	2	..	n	n	n	1	..	1	n	n	n	..	..	..		77 anos.
n	n	n	2	2	..	n	n	n	..	..	..	n	n	n	..	..	..		78 anos.
n	n	n	1	1	..	n	n	n	..	..	..	n	n	n	..	..	..		79 anos.
n	n	n	1	1	..	n	n	n	..	..	..	n	n	n	..	..	..		**De 80 a 84 anos.**
n	n	n	..	..	..	n	n	n	..	..	..	n	n	n	..	..	..		80 anos.
n	n	n	..	..	..	n	n	n	..	..	..	n	n	n	..	..	..		81 anos.
n	n	n	1	1	..	n	n	n	..	..	..	n	n	n	..	..	..		82 anos.
n	n	n	..	..	..	n	n	n	..	..	..	n	n	n	..	..	..		83 anos.
n	n	n	..	..	..	n	n	n	..	..	..	n	n	n	..	..	..		84 anos.
n	n	n	..	..	..	n	n	n	..	..	..	n	n	n	..	..	..		**De 85 a 89 anos.**
n	n	n	..	..	..	n	n	n	..	..	..	n	n	n	..	..	..		85 anos.
n	n	n	..	..	..	n	n	n	..	..	..	n	n	n	..	..	..		86 anos.
n	n	n	..	..	..	n	n	n	..	..	..	n	n	n	..	..	..		87 anos.
n	n	n	..	..	..	n	n	n	..	..	..	n	n	n	..	..	..		88 anos.
..	..	..	..	..	..	..	..	..	..	..	..	..	..	..	..	..	..		89 anos.
n	n	n	..	..	..	n	n	n	1	..	1	n	n	n	..	..	..		**De 90 a 94 anos.**
n	n	n	..	..	..	n	n	n	..	..	..	n	n	n	..	..	..		90 anos.
..	..	..	..	..	..	..	..	..	..	..	..	..	..	..	..	..	..		91 anos.
n	..	n	..	..	..	n	..	n	1	..	1	n	..	n	..	..	..		92 anos.
n	..	n	..	..	..	n	..	n	..	..	..	n	..	n	..	..	..		93 anos.
..	..	..	..	..	..	..	..	..	..	..	..	..	..	..	..	..	..		94 anos.
n	n	..	1	1	..	n	n	..	..	..	..	n	n	..	..	..	..		**De 95 a 99 anos.**
..	..	..	..	..	..	..	..	..	..	..	..	..	..	..	..	..	..		95 anos.
..	..	..	..	..	..	..	..	..	..	..	..	..	..	..	..	..	..		96 anos.
..	..	..	..	..	..	..	..	..	..	..	..	..	..	..	..	..	..		97 anos.
n	n	..	1	1	..	n	n	..	..	..	..	n	n	..	..	..	..		98 anos.
..	..	..	..	..	..	..	..	..	..	..	..	..	..	..	..	..	..		99 anos.
n	..	n	..	..	..	n	..	n	..	..	..	n	..	n	..	..	..		**De 100 e mais anos.**
n	..	n	..	..	..	n	..	n	..	..	..	n	..	n	..	..	..		118 anos.
3	3	..	3	1	2	..	..	..	..	..	..	..	..	..	..	..	..		**Idade ignorada.**

21. — *População presente de 20 e mais anos* segundo as idades (ano
e os que freqüentavam ou possuíam os

Concelho de Tôrre de Moncorvo

Idades	Total						Estado civil														
				Sabiam ler			Solteiros			Casados			Separados judicialmente			Divorciados			Viúvos		
	VF	V	F	VF	V	F	VF	V	F	VF	V	F	VF	V	F	VF	V	F	VF	V	F
	1	2	3	4	5	6	7	8	9	10	11	12	13	14	15	16	17	18	19	20	21
Total	10.286	4.906	5.380	3.700	2.100	1.600	2.595	1.333	1.262	6.561	3.270	3.291	3	1	2	20	6	14	1.107	296	811
De 20 a 24 anos	1.442	714	728	741	398	343	972	539	433	463	174	289	1	..	1	..	..	..	6	1	5
20 anos	370	193	177	207	112	95	305	177	128	64	16	48	1	..	1	..	..	..	..	..	..
21 anos	227	115	112	131	75	56	166	99	67	61	16	45	..	..	..	..	..	..	..	..	..
22 anos	261	123	138	136	70	66	176	87	89	84	36	48	..	..	..	..	..	..	1	..	1
23 anos	284	140	144	134	73	61	173	93	80	108	47	61	..	..	..	..	..	..	3	..	3
24 anos	300	143	157	133	68	65	152	83	69	146	59	87	..	..	..	..	..	..	2	1	1
De 25 a 29 anos	1.360	690	670	575	324	251	526	306	220	811	377	434	..	..	..	1	1	..	22	6	16
25 anos	280	143	137	123	71	52	138	81	57	137	60	77	..	..	..	1	1	..	4	1	3
26 anos	260	135	125	99	57	42	110	64	46	146	70	76	..	..	..	..	..	..	4	1	3
27 anos	285	147	138	120	65	55	100	58	42	181	87	94	..	..	..	..	..	..	4	2	2
28 anos	300	142	158	123	66	57	98	53	45	197	87	110	..	..	..	..	..	..	5	2	3
29 anos	235	123	112	110	65	45	80	50	30	150	73	77	..	..	..	..	..	..	5	..	5
De 30 a 34 anos	1.280	645	635	486	274	212	287	158	129	964	478	486	1	1	..	1	..	1	27	8	19
30 anos	393	194	199	148	79	69	102	58	44	282	131	151	..	..	..	..	..	..	9	5	4
31 anos	173	79	94	70	36	34	32	17	15	133	60	73	..	..	..	..	..	..	8	2	6
32 anos	238	128	110	91	59	32	63	38	25	172	89	83	1	1	..	1	..	1	1	..	1
33 anos	277	139	138	100	57	43	55	29	26	216	109	107	..	..	..	..	..	..	6	1	5
34 anos	199	105	94	77	43	34	35	16	19	161	89	72	..	..	..	..	..	..	3	..	3
De 35 a 39 anos	1.143	553	590	427	244	183	171	91	80	933	452	481	..	..	..	2	..	2	37	10	27
35 anos	249	127	122	80	45	35	44	23	21	201	104	97	..	..	..	..	..	..	4	..	4
36 anos	235	102	133	89	50	39	37	24	13	188	78	110	..	..	..	..	..	..	10	..	10
37 anos	238	124	114	98	61	37	34	17	17	197	102	95	..	..	..	..	..	..	7	5	2
38 anos	234	110	124	91	49	42	38	18	20	186	91	95	..	..	..	2	..	2	8	1	7
39 anos	187	90	97	69	39	30	18	9	9	161	77	84	..	..	..	..	..	..	8	4	4
De 40 a 44 anos	962	451	511	351	192	159	104	43	61	792	388	404	..	..	..	4	2	2	62	18	44
40 anos	268	125	143	95	48	47	31	13	18	218	107	111	..	..	..	..	..	..	19	5	14
41 anos	120	58	62	49	26	23	7	2	5	108	54	54	..	..	..	..	..	..	5	2	3
42 anos	170	83	87	65	35	30	26	10	16	137	73	64	..	..	..	..	..	..	7	..	7
43 anos	185	89	96	67	44	23	19	9	10	150	74	76	..	..	..	2	1	1	14	5	9
44 anos	219	96	123	75	39	36	21	9	12	179	80	99	..	..	..	2	1	1	17	6	11
De 45 a 49 anos	896	438	458	298	183	115	107	40	67	725	384	341	..	..	..	1	1	..	63	13	50
45 anos	222	122	100	68	42	26	42	19	23	163	96	67	..	..	..	..	..	..	17	7	10
46 anos	167	78	89	63	33	30	12	3	9	141	72	69	..	..	..	1	1	..	13	2	11
47 anos	149	82	67	59	42	17	16	9	7	127	72	55	..	..	..	..	..	..	6	1	5
48 anos	216	92	124	62	39	23	24	6	18	175	85	90	..	..	..	..	..	..	17	1	16
49 anos	142	64	78	46	27	19	13	3	10	119	59	60	..	..	..	..	..	..	10	2	8
De 50 a 54 anos	725	331	394	198	116	82	85	33	52	545	278	267	1	..	1	1	..	1	93	20	73
50 anos	234	101	133	49	29	20	32	11	21	172	86	86	..	..	..	..	..	..	30	4	26
51 anos	87	42	45	25	16	9	11	4	7	63	32	31	..	..	..	..	..	..	13	6	7
52 anos	133	70	63	42	27	15	9	6	3	112	61	51	..	..	..	1	..	1	11	3	8
53 anos	129	52	77	39	20	19	17	6	11	94	43	51	..	..	..	..	..	..	18	3	15
54 anos	142	66	76	43	24	19	16	6	10	104	56	48	1	..	1	..	..	..	21	4	17
De 55 a 59 anos	650	302	348	189	113	76	89	35	54	442	235	207	..	..	..	3	..	3	116	32	84
55 anos	149	63	86	42	22	20	21	8	13	97	48	49	..	..	..	1	..	1	30	7	23
56 anos	135	67	68	37	28	9	15	6	9	96	54	42	..	..	..	1	..	1	23	7	16
57 anos	124	59	65	36	22	14	15	9	6	87	44	43	..	..	..	..	..	..	22	6	16
58 anos	136	62	74	40	20	20	21	7	14	94	49	45	..	..	..	1	..	1	20	6	14
59 anos	106	51	55	34	21	13	17	5	12	68	40	28	..	..	..	..	..	..	21	6	15

por ano), o estado civil e o sexo, indicando o total dos que sabiam ler vários graus de ensino, por concelhos

Grau de instrução																		Idades
Primário						Secundário						Superior						
Freqüentavam			Possuíam			Freqüentavam			Possuíam			Freqüentavam			Possuíam			
VF	V	F	VF	V	F	VF	V	F	VF	V	F	VF	V	F	VF	V	F	
22	23	24	25	26	27	28	29	30	31	32	33	34	35	36	37	38	39	
23	13	10	1.311	775	536	6	5	1	68	43	25	6	2	4	42	38	4	Total.
13	10	3	316	182	134	6	5	1	5	4	1	5	1	4	..	..	..	De 20 a 24 anos.
6	4	2	87	51	36	5	4	1	..	..	..	..	..	..	..	..	..	20 anos.
1	1	..	70	44	26	1	1	..	1	1	..	1	..	1	..	..	..	21 anos.
3	2	1	60	31	29	..	..	..	3	3	..	2	1	1	..	..	..	22 anos.
2	2	..	54	33	21	..	..	..	1	..	1	1	..	1	..	..	..	23 anos.
1	1	..	45	23	22	..	..	..	..	..	..	1	..	1	..	..	..	24 anos.
8	3	5	213	127	86	..	..	..	12	8	4	1	1	..	8	7	1	De 25 a 29 anos.
3	2	1	54	33	21	..	..	..	1	1	..	..	..	..	1	1	..	25 anos.
..	..	..	36	19	17	..	..	..	1	..	1	1	1	..	2	2	..	26 anos.
1	..	1	33	17	16	..	..	..	3	3	..	..	..	..	3	2	1	27 anos.
3	..	3	48	29	19	..	..	..	3	1	2	..	..	..	1	1	..	28 anos.
1	1	..	42	29	13	..	..	..	4	3	1	..	..	..	1	1	..	29 anos.
1	..	1	155	93	62	..	..	..	11	6	5	..	..	..	10	9	1	De 30 a 34 anos.
..	..	..	45	26	19	..	..	..	3	2	1	..	..	..	6	6	..	30 anos.
..	..	..	25	16	9	..	..	..	1	..	1	..	..	..	..	..	..	31 anos.
1	..	1	24	17	7	..	..	..	2	2	..	..	..	..	1	1	..	32 anos.
..	..	..	33	15	18	..	..	..	2	1	1	..	..	..	2	2	..	33 anos.
..	..	..	28	19	9	..	..	..	3	1	2	..	..	..	1	..	1	34 anos.
..	..	..	165	94	71	..	..	..	10	7	3	..	..	..	6	5	1	De 35 a 39 anos.
..	..	..	30	15	15	..	..	..	1	1	..	..	..	..	1	..	1	35 anos.
..	..	..	32	20	12	..	..	..	1	..	1	..	..	..	1	1	..	36 anos.
..	..	..	43	30	13	..	..	..	1	1	..	..	..	..	2	2	..	37 anos.
..	..	..	35	17	18	..	..	..	4	3	1	..	..	..	1	1	..	38 anos.
..	..	..	25	12	13	..	..	..	3	2	1	..	..	..	1	1	..	39 anos.
..	..	..	150	80	70	..	..	..	8	6	2	..	..	..	2	2	..	De 40 a 44 anos.
..	..	..	40	20	20	..	..	..	3	2	1	..	..	..	..	..	..	40 anos.
..	..	..	21	11	10	..	..	..	2	2	..	..	..	..	..	..	..	41 anos.
..	..	..	25	15	10	..	..	..	1	1	..	..	..	..	..	..	..	42 anos.
..	..	..	31	20	11	..	..	..	..	..	..	..	..	..	1	1	..	43 anos.
..	..	..	33	14	19	..	..	..	2	1	1	..	..	..	1	1	..	44 anos.
1	..	1	94	61	33	..	..	..	6	5	1	..	..	..	5	5	..	De 45 a 49 anos.
1	..	1	17	10	7	..	..	..	1	1	..	..	..	..	2	2	..	45 anos.
..	..	..	16	10	6	..	..	..	3	2	1	..	..	..	..	..	..	46 anos.
..	..	..	22	16	6	..	..	..	1	1	..	..	..	..	2	2	..	47 anos.
..	..	..	23	15	8	..	..	..	1	1	..	..	..	..	1	1	..	48 anos.
..	..	..	16	10	6	..	..	..	..	..	..	..	..	..	..	..	..	49 anos.
n	n	n	57	37	20	n	n	n	6	3	3	n	n	n	1	1	..	De 50 a 54 anos.
n	n	n	16	8	8	n	n	n	1	1	..	n	n	n	..	..	..	50 anos.
n	n	n	6	4	2	n	n	n	2	1	1	n	n	n	..	..	..	51 anos.
n	n	n	16	13	3	n	n	n	1	..	1	n	n	n	..	..	..	52 anos.
n	n	n	10	5	5	n	n	n	1	1	..	n	n	n	1	1	..	53 anos.
n	n	n	9	7	2	n	n	n	1	..	1	n	n	n	..	..	..	54 anos.
n	n	n	55	35	20	n	n	n	7	4	3	n	n	n	7	6	1	De 55 a 59 anos.
n	n	n	18	10	8	n	n	n	2	2	..	n	n	n	2	2	..	55 anos.
n	n	n	7	5	2	n	n	n	..	..	..	n	n	n	2	1	1	56 anos.
n	n	n	8	6	2	n	n	n	3	1	2	n	n	n	1	1	..	57 anos.
n	n	n	14	9	5	n	n	n	..	..	..	n	n	n	..	..	..	58 anos.
n	n	n	8	5	3	n	n	n	2	1	1	n	n	n	2	2	..	59 anos.

21.—*População presente de 20 e mais anos* segundo as idades (ano por
e os que freqüentavam ou possuíam os

Concelho de Tôrre de Moncorvo

Idades	Total						Estado civil														
				Sabiam ler			Solteiros			Casados			Separados judicialmente			Divorciados			Viúvos		
	VF	V	F	VF	V	F	VF	V	F	VF	V	F	VF	V	F	VF	V	F	VF	V	F
	1	2	3	4	5	6	7	8	9	10	11	12	13	14	15	16	17	18	19	20	21
De 60 a 64 anos	635	267	368	157	97	60	81	20	61	370	204	166	..	..	..	1	1	..	183	42	141
60 anos	247	91	156	53	33	20	41	8	33	135	72	63	..	..	..	..	..	..	71	11	60
61 anos	72	38	34	24	16	8	7	4	3	47	26	21	..	..	..	..	..	..	18	8	10
62 anos	110	48	62	37	23	14	13	2	11	68	38	30	..	..	..	..	..	..	29	8	21
63 anos	104	43	61	23	13	10	16	5	11	55	32	23	..	..	..	..	..	..	33	6	27
64 anos	102	47	55	20	12	8	4	1	3	65	36	29	..	..	..	1	1	..	32	9	23
De 65 a 69 anos	516	232	284	124	73	51	47	16	31	295	168	127	..	..	..	5	..	5	169	48	121
65 anos	163	72	91	42	27	15	16	6	10	91	51	40	..	..	..	2	..	2	54	15	39
66 anos	109	47	62	26	14	12	9	1	8	64	35	29	..	..	..	..	..	..	36	11	25
67 anos	78	36	42	20	13	7	4	2	2	52	27	25	..	..	..	..	..	..	22	7	15
68 anos	110	54	56	25	15	10	10	4	6	55	38	17	..	..	..	1	..	1	44	12	32
69 anos	56	23	33	11	4	7	8	3	5	33	17	16	..	..	..	2	..	2	13	3	10
De 70 a 74 anos	293	124	169	61	36	25	61	27	34	109	62	47	..	..	..	..	..	..	123	35	88
70 anos	146	58	88	25	14	11	26	10	16	53	34	19	..	..	..	..	..	..	67	14	53
71 anos	22	8	14	7	3	4	6	2	4	5	3	2	..	..	..	..	..	..	11	3	8
72 anos	41	17	24	8	5	3	13	5	8	17	6	11	..	..	..	..	..	..	11	6	5
73 anos	41	18	23	8	5	3	6	4	2	19	9	10	..	..	..	..	..	..	16	5	11
74 anos	43	23	20	13	9	4	10	6	4	15	10	5	..	..	..	..	..	..	18	7	11
De 75 a 79 anos	180	87	93	50	30	20	23	7	16	64	48	16	..	..	..	1	1	..	92	31	61
75 anos	55	28	27	11	8	3	6	2	4	19	14	5	..	..	..	1	1	..	29	11	18
76 anos	44	23	21	8	7	1	8	1	7	17	14	3	..	..	..	..	..	..	19	8	11
77 anos	26	12	14	9	6	3	2	1	1	9	5	4	..	..	..	..	..	..	15	6	9
78 anos	37	14	23	14	4	10	5	2	3	12	9	3	..	..	..	..	..	..	20	3	17
79 anos	18	10	8	8	5	3	2	1	1	7	6	1	..	..	..	..	..	..	9	3	6
De 80 a 84 anos	112	34	78	25	14	11	24	8	16	17	9	8	..	..	..	..	..	..	71	17	54
80 anos	58	23	35	11	7	4	10	4	6	12	7	5	..	..	..	..	..	..	36	12	24
81 anos	12	2	10	4	1	3	2	..	2	1	..	1	..	..	..	..	..	..	9	2	7
82 anos	10	2	8	..	..	..	3	1	2	..	..	..	..	..	..	..	..	..	7	1	6
83 anos	16	7	9	7	6	1	5	3	2	4	2	2	..	..	..	..	..	..	7	2	5
84 anos	16	..	16	3	..	3	4	..	4	..	..	..	..	..	..	..	..	..	12	..	12
De 85 a 89 anos	37	16	21	7	2	5	5	2	3	9	6	3	..	..	..	..	..	..	23	8	15
85 anos	19	6	13	4	..	4	3	1	2	2	1	1	..	..	..	..	..	..	14	4	10
86 anos	8	4	4	2	1	1	1	1	..	1	..	1	..	..	..	..	..	..	6	3	3
87 anos	2	1	1	..	..	..	..	..	..	2	1	1	..	..	..	..	..	..	..	..	..
88 anos	4	3	1	1	1	..	..	..	..	2	2	..	..	..	..	..	..	..	2	1	1
89 anos	4	2	2	..	..	..	1	..	1	2	2	..	..	..	..	..	..	..	1	..	1
De 90 a 94 anos	12	5	7	..	..	..	1	1	..	2	2	..	..	..	..	..	..	..	9	2	7
90 anos	7	1	6	..	..	..	..	..	..	1	1	..	..	..	..	..	..	..	6	..	6
91 anos	1	..	1	..	..	..	..	..	..	..	..	..	..	..	..	..	..	..	1	..	1
92 anos	3	3	..	..	..	..	..	..	..	1	1	..	..	..	..	..	..	..	2	2	..
93 anos	1	1	..	..	..	..	1	1	..	..	..	..	..	..	..	..	..	..	..	..	..
94 anos	..	..	..	..	..	..	..	..	..	..	..	..	..	..	..	..	..	..	..	..	..
De 95 a 99 anos	11	6	5	4	3	1	2	2	..	2	1	1	..	..	..	..	..	..	7	3	4
95 anos	1	..	1	1	..	1	..	..	..	1	..	1	..	..	..	..	..	..	..	..	..
96 anos	2	2	..	1	1	..	..	..	..	1	1	..	..	..	..	..	..	..	1	1	..
97 anos	2	..	2	..	..	..	..	..	..	..	..	..	..	..	..	..	..	..	2	..	2
98 anos	2	..	2	..	..	..	..	..	..	..	..	..	..	..	..	..	..	..	2	..	2
99 anos	4	4	..	2	2	..	2	2	..	..	..	..	..	..	..	..	..	..	2	2	..
Idade ignorada	32	11	21	7	1	6	10	5	5	18	4	14	..	..	..	..	..	..	4	2	2

por ano), o estado civil e o sexo, indicando o total dos que sabiam ler vários graus de ensino, por concelhos

Grau de instrução																			
Primário						Secundário						Superior						Idades
Freqüentavam			Possuíam			Freqüentavam			Possuíam			Freqüentavam			Possuíam			
VF	V	F	VF	V	F	VF	V	F	VF	V	F	VF	V	F	VF	V	F	
22	23	24	25	26	27	28	29	30	31	32	33	34	35	36	37	38	39	
n	n	n	47	34	13	n	n	n	2	..	2	n	n	n	..	..	..	**De 60 a 64 anos.**
n	n	n	14	9	5	n	n	n	1	..	1	n	n	n	..	..	..	60 anos.
n	n	n	10	7	3	n	n	n	..	..	..	n	n	n	..	..	..	61 anos.
n	n	n	11	9	2	n	n	n	..	..	..	n	n	n	..	..	..	62 anos.
n	n	n	9	8	1	n	n	n	..	..	..	n	n	n	..	..	..	63 anos.
n	n	n	3	1	2	n	n	n	1	..	1	n	n	n	..	..	..	64 anos.
n	n	n	30	17	13	n	n	n	..	..	..	n	n	n	1	1	..	**De 65 a 69 anos.**
n	n	n	8	5	3	n	n	n	..	..	..	n	n	n	..	..	..	65 anos.
n	n	n	4	1	3	n	n	n	..	..	..	n	n	n	..	..	..	66 anos.
n	n	n	8	5	3	n	n	n	..	..	..	n	n	n	1	1	..	67 anos.
n	n	n	6	4	2	n	n	n	..	..	..	n	n	n	..	..	..	68 anos.
n	n	n	4	2	2	n	n	n	..	..	..	n	n	n	..	..	..	69 anos.
n	n	n	8	3	5	n	n	n	1	..	1	n	n	n	1	1	..	**De 70 a 74 anos.**
n	n	n	..	..	..	n	n	n	1	..	1	n	n	n	1	1	..	70 anos.
n	n	n	2	..	2	n	n	n	..	..	..	n	n	n	..	..	..	71 anos.
n	n	n	2	2	..	n	n	n	..	..	..	n	n	n	..	..	..	72 anos.
n	n	n	2	..	2	n	n	n	..	..	..	n	n	n	..	..	..	73 anos.
n	n	n	2	1	1	n	n	n	..	..	..	n	n	n	..	..	..	74 anos.
n	n	n	10	8	2	n	n	n	..	..	..	n	n	n	..	..	..	**De 75 a 79 anos.**
n	n	n	1	1	..	n	n	n	..	..	..	n	n	n	..	..	..	75 anos.
n	n	n	2	2	..	n	n	n	..	..	..	n	n	n	..	..	..	76 anos.
n	n	n	..	..	..	n	n	n	..	..	..	n	n	n	..	..	..	77 anos.
n	n	n	2	..	2	n	n	n	..	..	..	n	n	n	..	..	..	78 anos.
n	n	n	5	5	..	n	n	n	..	..	..	n	n	n	..	..	..	79 anos.
n	n	n	4	3	1	n	n	n	..	..	..	n	n	n	1	1	..	**De 80 a 84 anos.**
n	n	n	3	2	1	n	n	n	..	..	..	n	n	n	..	..	..	80 anos.
n	n	n	..	..	..	n	n	n	..	..	..	n	n	n	..	..	..	81 anos.
n	n	n	..	..	..	n	n	n	..	..	..	n	n	n	..	..	..	82 anos.
n	n	n	1	1	..	n	n	n	..	..	..	n	n	n	1	1	..	83 anos.
n	..	n	..	..	..	n	..	n	..	..	..	n	..	n	..	..	..	84 anos.
n	n	n	5	1	4	n	n	n	..	..	..	n	n	n	..	..	..	**De 85 a 89 anos.**
n	n	n	3	..	3	n	n	n	..	..	..	n	n	n	..	..	..	85 anos.
n	n	n	2	1	1	n	n	n	..	..	..	n	n	n	..	..	..	86 anos.
n	n	n	..	..	..	n	n	n	..	..	..	n	n	n	..	..	..	87 anos.
n	n	n	..	..	..	n	n	n	..	..	..	n	n	n	..	..	..	88 anos.
n	n	n	..	..	..	n	n	n	..	..	..	n	n	n	..	..	..	89 anos.
n	n	n	..	..	..	n	n	n	..	..	..	n	n	n	..	..	..	**De 90 a 94 anos.**
n	n	n	..	..	..	n	n	n	..	..	..	n	n	n	..	..	..	90 anos.
n	..	n	..	..	..	n	..	n	..	..	..	n	..	n	..	..	..	91 anos.
n	n	..	..	..	..	n	n	..	..	..	..	n	n	..	..	..	..	92 anos.
n	n	..	..	..	..	n	n	..	..	..	..	n	n	..	..	..	..	93 anos.
..	..	..	..	..	..	..	..	..	..	..	..	..	..	..	..	..	..	94 anos.
n	n	n	..	..	..	n	n	n	..	..	..	n	n	n	..	..	..	**De 95 a 99 anos.**
n	..	n	..	..	..	n	..	n	..	..	..	n	..	n	..	..	..	95 anos.
n	n	..	..	..	..	n	n	..	..	..	..	n	n	..	..	..	..	96 anos.
n	..	n	..	..	..	n	..	n	..	..	..	n	..	n	..	..	..	97 anos.
n	..	n	..	..	..	n	..	n	..	..	..	n	..	n	..	..	..	98 anos.
n	n	..	..	..	..	n	n	..	..	..	..	n	n	..	..	..	..	99 anos.
..	..	..	2	..	2	..	..	..	..	..	..	..	..	..	..	..	..	**Idade ignorada.**

21.—*População presente de 20 e mais anos* segundo as idades (ano
e os que freqüentavam ou possuíam os

Concelho de Vila Flor

Idades	Total						Estado civil														
				Sabiam ler			Solteiros			Casados			Separados judicialmente			Divorciados			Viúvos		
	VF	V	F	VF	V	F	VF	V	F	VF	V	F	VF	V	F	VF	V	F	VF	V	F
	1	2	3	4	5	6	7	8	9	10	11	12	13	14	15	16	17	18	19	20	21
Total	6.039	2.873	3.166	2.106	1.131	975	1.706	867	839	3.632	1.803	1.829	..	..	..	16	5	11	685	198	487
De 20 a 24 anos	832	418	414	374	195	179	601	353	248	225	63	162	..	..	..	1	1	..	5	1	4
20 anos	191	90	101	85	45	40	168	86	82	21	3	18	..	..	..	..	..	..	2	1	1
21 anos	134	55	79	66	31	35	101	51	50	33	4	29	..	..	..	..	..	..	..	..	..
22 anos	175	97	78	76	43	33	132	85	47	42	11	31	..	..	..	1	1	..	..	..	..
23 anos	155	79	76	68	35	33	95	60	35	59	19	40	..	..	..	..	..	..	1	..	1
24 anos	177	97	80	79	41	38	105	71	34	70	26	44	..	..	..	..	..	..	2	..	2
De 25 a 29 anos	852	420	432	328	177	151	352	203	149	485	213	272	..	..	..	..	..	..	15	4	11
25 anos	182	86	96	80	46	34	99	52	47	82	34	48	..	..	..	..	..	..	1	..	1
26 anos	198	106	92	77	44	33	89	55	34	106	51	55	..	..	..	..	..	..	3	..	3
27 anos	169	72	97	54	24	30	52	30	22	115	41	74	..	..	..	..	..	..	2	1	1
28 anos	167	87	80	60	30	30	62	38	24	99	47	52	..	..	..	..	..	..	6	2	4
29 anos	136	69	67	57	33	24	50	28	22	83	40	43	..	..	..	..	..	..	3	1	2
De 30 a 34 anos	805	405	400	281	153	128	206	105	101	583	294	289	..	..	..	3	1	2	13	5	8
30 anos	225	116	109	67	40	27	68	33	35	151	80	71	..	..	..	1	1	..	5	2	3
31 anos	127	65	62	53	25	28	26	13	13	100	52	48	..	..	..	..	..	..	1	..	1
32 anos	144	64	80	49	25	24	42	19	23	101	44	57	..	..	..	..	..	..	1	1	..
33 anos	152	77	75	46	26	20	33	21	12	116	56	60	..	..	..	1	..	1	2	..	2
34 anos	157	83	74	66	37	29	37	19	18	115	62	53	..	..	..	1	..	1	4	2	2
De 35 a 39 anos	687	345	342	244	133	111	134	70	64	520	261	259	..	..	..	1	1	..	32	13	19
35 anos	133	73	60	47	27	20	35	22	13	93	49	44	..	..	..	..	..	..	5	2	3
36 anos	143	76	67	59	40	19	27	14	13	111	61	50	..	..	..	..	..	..	5	1	4
37 anos	117	49	68	43	17	26	18	9	9	89	36	53	..	..	..	..	..	..	10	4	6
38 anos	176	90	86	55	30	25	29	15	14	143	72	71	..	..	..	..	..	..	4	3	1
39 anos	118	57	61	40	19	21	25	10	15	84	43	41	..	..	..	1	1	..	8	3	5
De 40 a 44 anos	558	261	297	212	105	107	83	29	54	424	219	205	..	..	..	1	..	1	50	13	37
40 anos	186	87	99	67	30	37	36	10	26	130	71	59	..	..	..	..	..	..	20	6	14
41 anos	69	33	36	18	10	8	7	4	3	57	27	30	..	..	..	..	..	..	5	2	3
42 anos	102	47	55	47	25	22	15	7	8	79	38	41	..	..	..	1	..	1	7	2	5
43 anos	104	49	55	42	22	20	12	4	8	83	42	41	..	..	..	..	..	..	9	3	6
44 anos	97	45	52	38	18	20	13	4	9	75	41	34	..	..	..	..	..	..	9	..	9
De 45 a 49 anos	461	223	238	168	94	74	49	17	32	370	193	177	..	..	..	1	..	1	41	13	28
45 anos	136	66	70	51	27	24	13	7	6	110	55	55	..	..	..	..	..	..	13	4	9
46 anos	77	37	40	29	16	13	8	3	5	59	32	27	..	..	..	1	..	1	9	2	7
47 anos	92	48	44	36	20	16	9	4	5	80	43	37	..	..	..	..	..	..	3	1	2
48 anos	89	40	49	32	17	15	15	2	13	64	34	30	..	..	..	..	..	..	10	4	6
49 anos	67	32	35	20	14	6	4	1	3	57	29	28	..	..	..	..	..	..	6	2	4
De 50 a 54 anos	442	192	250	151	82	69	75	23	52	301	151	150	..	..	..	5	1	4	61	17	44
50 anos	134	56	78	36	22	14	27	7	20	84	44	40	..	..	..	2	..	2	21	5	16
51 anos	63	25	38	27	12	15	10	3	7	47	21	26	..	..	..	1	..	1	5	1	4
52 anos	84	39	45	30	16	14	11	5	6	60	29	31	..	..	..	1	1	..	12	4	8
53 anos	75	38	37	28	15	13	14	6	8	52	29	23	..	..	..	1	..	1	8	3	5
54 anos	86	34	52	30	17	13	13	2	11	58	28	30	..	..	..	..	..	..	15	4	11
De 55 a 59 anos	380	177	203	107	56	51	40	13	27	250	142	108	..	..	..	2	..	2	88	22	66
55 anos	91	41	50	25	14	11	9	1	8	58	34	24	..	..	..	..	..	..	24	6	18
56 anos	86	39	47	25	12	13	8	1	7	58	32	26	..	..	..	1	..	1	19	6	13
57 anos	73	34	39	19	11	8	5	3	2	52	27	25	..	..	..	..	..	..	16	4	12
58 anos	81	43	38	29	16	13	13	6	7	53	33	20	..	..	..	..	..	..	15	4	11
59 anos	49	20	29	9	3	6	5	2	3	29	16	13	..	..	..	1	..	1	14	2	12

por ano), o estado civil e o sexo, indicando o total dos que sabiam ler vários graus de ensino, por concelhos

Grau de instrução																		Idades
Primário						Secundário						Superior						
Freqüentavam			Possuíam			Freqüentavam			Possuíam			Freqüentavam			Possuíam			
VF	V	F	VF	V	F	VF	V	F	VF	V	F	VF	V	F	VF	V	F	
22	23	24	25	26	27	28	29	30	31	32	33	34	35	36	37	38	39	
8	8	..	571	290	281	2	2	..	36	20	16	1	1	..	26	22	4	**Total.**
1	1	..	122	64	58	2	2	..	3	2	1	1	1	..	3	1	2	**De 20 a 24 anos.**
..	..	..	30	18	12	1	1	..	..	..	..	..	..	..	1	..	1	20 anos.
..	..	..	26	11	15	..	..	..	..	..	..	..	..	..	..	..	..	21 anos.
1	1	..	26	14	12	1	1	..	1	..	1	..	..	..	..	..	..	22 anos.
..	..	..	19	11	8	..	..	..	1	1	..	..	..	..	1	..	1	23 anos.
..	..	..	21	10	11	..	..	..	1	1	..	1	1	..	1	1	..	24 anos.
..	..	..	80	44	36	..	..	..	6	6	..	..	..	..	4	2	2	**De 25 a 29 anos.**
..	..	..	19	11	8	..	..	..	2	2	..	..	..	..	..	..	..	25 anos.
..	..	..	19	13	6	..	..	..	3	3	..	..	..	..	3	2	1	26 anos.
..	..	..	16	7	9	..	..	..	..	..	..	..	..	..	..	..	..	27 anos.
..	..	..	16	7	9	..	..	..	1	1	..	..	..	..	..	..	..	28 anos.
..	..	..	10	6	4	..	..	..	..	..	..	..	..	..	1	..	1	29 anos.
3	3	..	74	41	33	..	..	..	4	2	2	..	..	..	..	..	..	**De 30 a 34 anos.**
..	..	..	12	5	7	..	..	..	..	..	..	..	..	..	..	..	..	30 anos.
1	1	..	11	4	7	..	..	..	2	1	1	..	..	..	..	..	..	31 anos.
2	2	..	10	7	3	..	..	..	2	1	1	..	..	..	..	..	..	32 anos.
..	..	..	11	7	4	..	..	..	..	..	..	..	..	..	..	..	..	33 anos.
..	..	..	30	18	12	..	..	..	..	..	..	..	..	..	..	..	..	34 anos.
4	4	..	93	44	46	..	..	..	9	4	5	..	..	..	4	4	..	**De 35 a 39 anos.**
..	..	..	18	8	10	..	..	..	1	1	..	..	..	..	1	1	..	35 anos.
1	1	..	21	12	9	..	..	..	2	2	..	..	.	..	2	2	..	36 anos.
..	..	..	15	8	7	..	..	..	3	..	3	..	..	..	..	..	..	37 anos.
2	2	..	22	9	13	..	..	..	1	1	..	..	..	..	1	1	..	38 anos.
1	1	..	14	7	7	..	..	..	2	..	2	..	..	..	..	..	..	39 anos.
..	..	..	60	23	37	..	..	..	3	1	2	..	..	..	3	3	..	**De 40 a 44 anos.**
..	..	..	21	6	15	..	..	..	2	..	2	..	..	..	..	..	..	40 anos.
..	..	..	7	4	3	..	..	..	1	1	..	..	..	..	..	..	..	41 anos.
..	..	..	9	4	5	..	..	..	..	..	..	..	..	..	..	..	..	42 anos.
..	..	..	14	6	8	..	..	..	..	..	..	..	..	..	..	..	..	43 anos.
..	..	..	9	3	6	..	..	..	..	..	..	..	..	..	3	3	..	44 anos.
..	..	..	49	31	18	..	..	..	3	..	3	..	..	..	1	1	..	**De 45 a 49 anos.**
..	..	..	15	9	6	..	..	..	2	..	2	..	..	..	..	..	..	45 anos.
..	..	..	6	3	3	..	..	..	..	..	..	..	..	..	..	..	..	46 anos.
..	..	..	11	7	4	..	..	..	1	..	1	..	..	..	1	1	..	47 anos.
..	..	..	8	5	3	..	..	..	..	..	..	..	..	..	..	..	..	48 anos.
..	..	..	9	7	2	..	..	..	..	..	..	..	..	..	..	..	..	49 anos.
n	n	n	39	20	19	n	n	n	4	1	3	n	n	n	2	2	..	**De 50 a 54 anos.**
n	n	n	8	6	2	n	n	n	2	..	2	n	n	n	2	2	..	50 anos.
n	n	n	4	2	2	n	n	n	1	..	1	n	n	n	..	..	..	51 anos.
n	n	n	8	4	4	n	n	n	..	..	..	n	n	n	..	..	..	52 anos.
n	n	n	10	2	8	n	n	n	1	1	..	n	n	n	..	..	..	53 anos.
n	n	n	9	6	3	n	n	n	..	..	..	n	n	n	..	..	..	54 anos.
n	n	n	16	7	9	n	n	n	3	3	..	n	n	n	1	1	..	**De 55 a 59 anos.**
n	n	n	4	2	2	n	n	n	1	1	..	n	n	n	..	..	..	55 anos.
n	n	n	5	2	3	n	n	n	..	..	..	n	n	n	..	..	..	56 anos.
n	n	n	2	1	1	n	n	n	2	2	..	n	n	n	..	..	..	57 anos.
n	n	n	4	2	2	n	n	n	..	..	..	n	n	n	1	1	..	58 anos.
n	n	n	1	..	1	n	n	n	..	..	..	n	n	n	..	..	..	59 anos.

21.— *População presente de 20 e mais anos* segundo as idades (ano
e os que freqüentavam ou possuíam os

Concelho de Vila Flor

Idades	Total						Estado civil														
				Sabiam ler			Solteiros			Casados			Separados judicialmente			Divorciados			Viúvos		
	VF	V	F	VF	V	F	VF	V	F	VF	V	F	VF	V	F	VF	V	F	VF	V	F
	1	2	3	4	5	6	7	8	9	10	11	12	13	14	15	16	17	18	19	20	21
De 60 a 64 anos	384	174	210	91	57	34	58	16	42	219	119	100	..	..	..	1	1	..	106	38	68
60 anos	174	75	99	33	21	12	24	2	22	101	58	43	..	..	..	1	1	..	48	14	34
61 anos	35	17	18	10	8	2	4	2	2	26	12	14	..	..	..	..	..	..	5	3	2
62 anos	57	32	25	16	8	8	11	7	4	27	19	8	..	..	..	..	..	..	19	6	13
63 anos	55	28	27	21	13	8	6	3	3	37	19	18	..	..	..	..	..	..	12	6	6
64 anos	63	22	41	11	7	4	13	2	11	28	11	17	..	..	..	..	..	..	22	9	13
De 65 a 69 anos	266	95	171	59	33	26	40	7	33	130	65	65	..	..	..	1	..	1	95	23	72
65 anos	72	23	49	15	7	8	12	2	10	40	19	21	..	..	..	..	..	..	20	2	18
66 anos	69	27	42	16	12	4	6	1	5	35	18	17	..	..	..	1	..	1	27	8	19
67 anos	41	12	29	9	4	5	6	..	6	21	9	12	..	..	..	..	..	..	14	3	11
68 anos	54	20	34	12	6	6	11	3	8	21	11	10	..	..	..	..	..	..	22	6	16
69 anos	30	13	17	7	4	3	5	1	4	13	8	5	..	..	..	..	..	..	12	4	8
De 70 a 74 anos	169	80	89	39	24	15	17	5	12	75	47	28	..	..	..	..	..	..	77	28	49
70 anos	83	36	47	18	11	7	10	4	6	31	19	12	..	..	..	..	..	..	42	13	29
71 anos	13	9	4	5	4	1	1	..	1	11	8	3	..	..	..	..	..	..	1	1	..
72 anos	27	11	16	7	3	4	2	..	2	13	7	6	..	..	..	..	..	..	12	4	8
73 anos	30	16	14	6	4	2	4	1	3	14	9	5	..	..	..	..	..	..	12	6	6
74 anos	16	8	8	3	2	1	..	..	..	6	4	2	..	..	..	..	..	..	10	4	6
De 75 a 79 anos	86	26	60	22	10	12	16	4	12	20	17	3	..	..	..	..	..	..	50	5	45
75 anos	20	5	15	4	3	1	7	1	6	4	4	..	..	..	..	..	..	..	9	..	9
76 anos	23	8	15	5	2	3	4	1	3	7	5	2	..	..	..	..	..	..	12	2	10
77 anos	17	5	12	6	3	3	1	1	..	4	4	..	..	..	..	..	..	..	12	..	12
78 anos	20	6	14	7	2	5	4	1	3	2	2	..	..	..	..	..	..	..	14	3	11
79 anos	6	2	4	..	..	..	..	..	..	3	2	1	..	..	..	..	..	..	3	..	3
De 80 a 84 anos	56	26	30	15	9	6	9	2	7	16	13	3	..	..	..	..	..	..	31	11	20
80 anos	34	17	17	8	6	2	4	1	3	9	8	1	..	..	..	..	..	..	21	8	13
81 anos	5	2	3	3	2	1	1	..	1	3	2	1	..	..	..	..	..	..	1	..	1
82 anos	5	3	2	1	1	..	1	1	..	1	1	..	..	..	..	..	..	..	3	1	2
83 anos	5	2	3	2	..	2	..	..	..	1	1	..	..	..	..	..	..	..	4	1	3
84 anos	7	2	5	1	..	1	3	..	3	2	1	1	..	..	..	..	..	..	2	1	1
De 85 a 89 anos	17	5	12	7	1	6	3	..	3	2	2	..	..	..	..	..	..	..	12	3	9
85 anos	6	4	2	1	1	..	..	..	..	1	1	..	..	..	..	..	..	..	5	3	2
86 anos	2	..	2	2	..	2	..	..	..	..	..	..	..	..	..	..	..	..	2	..	2
87 anos	3	..	3	2	..	2	1	..	1	..	..	..	..	..	..	..	..	..	2	..	2
88 anos	3	1	2	..	..	..	1	..	1	1	1	..	..	..	..	..	..	..	1	..	1
89 anos	3	..	3	2	..	2	1	..	1	..	..	..	..	..	..	..	..	..	2	..	2
De 90 a 94 anos	7	2	5	3	1	2	1	1	..	..	..	..	..	..	..	..	..	..	6	1	5
90 anos	5	2	3	2	1	1	1	1	..	..	..	..	..	..	..	..	..	..	4	1	3
91 anos	..	..	..	..	..	..	..	..	..	..	..	..	..	..	..	..	..	..	..	..	..
92 anos	1	..	1	..	..	..	..	..	..	..	..	..	..	..	..	..	..	..	1	..	1
93 anos	1	..	1	1	..	1	..	..	..	..	..	..	..	..	..	..	..	..	1	..	1
94 anos	..	..	..	..	..	..	..	..	..	..	..	..	..	..	..	..	..	..	..	..	..
De 95 a 99 anos	3	1	2	..	..	..	..	..	..	2	1	1	..	..	..	..	..	..	1	..	1
95 anos	1	..	1	..	..	..	..	..	..	1	..	1	..	..	..	..	..	..	..	..	..
96 anos	..	..	..	..	..	..	..	..	..	..	..	..	..	..	..	..	..	..	..	..	..
97 anos	2	1	1	..	..	..	..	..	..	1	1	..	..	..	..	..	..	..	1	..	1
98 anos	..	..	..	..	..	..	..	..	..	..	..	..	..	..	..	..	..	..	..	..	..
99 anos	..	..	..	..	..	..	..	..	..	..	..	..	..	..	..	..	..	..	..	..	..
Idade Ignorada	34	23	11	5	1	4	22	19	3	10	3	7	..	..	..	..	..	..	2	1	1

por ano), o estado civil e o sexo, indicando o total dos que sabiam ler
vários graus de ensino, por concelhos

Grau de instrução																			Idades
Primário						Secundário						Superior							
Freqüentavam			Possuíam			Freqüentavam			Possuíam			Freqüentavam			Possuíam				
VF	V	F	VF	V	F	VF	V	F	VF	V	F	VF	V	F	VF	V	F		
22	23	24	25	26	27	28	29	30	31	32	33	34	35	36	37	38	39		
n	n	n	12	7	5	n	n	n	..	..	..	n	n	n	5	5	..	**De 60 a 64 anos.**	
n	n	n	1	..	1	n	n	n	..	..	..	n	n	n	2	2	..	60 anos.	
n	n	n	2	2	..	n	n	n	..	..	..	n	n	n	1	1	..	61 anos.	
n	n	n	3	2	1	n	n	n	..	..	..	n	n	n	..	..	..	62 anos.	
n	n	n	6	3	3	n	n	n	..	..	..	n	n	n	1	1	..	63 anos.	
n	n	n	..	..	..	n	n	n	..	..	..	n	n	n	1	1	..	64 anos.	
n	n	n	9	4	5	n	n	n	..	..	..	n	n	n	1	1	..	**De 65 a 69 anos.**	
n	n	n	1	..	1	n	n	n	..	..	..	n	n	n	..	..	..	65 anos.	
n	n	n	4	3	1	n	n	n	..	..	..	n	n	n	..	..	..	66 anos.	
n	n	n	3	..	3	n	n	n	..	..	..	n	n	n	..	..	..	67 anos.	
n	n	n	..	..	..	n	n	n	..	..	..	n	n	n	1	1	..	68 anos.	
n	n	n	1	1	..	n	n	n	..	..	..	n	n	n	..	..	..	69 anos.	
n	n	n	10	2	8	n	n	n	..	..	..	n	n	n	2	2	..	**De 70 a 74 anos.**	
n	n	n	5	1	4	n	n	n	..	..	..	n	n	n	2	2	..	70 anos.	
n	n	n	2	1	1	n	n	n	..	..	..	n	n	n	..	..	..	71 anos.	
n	n	n	1	..	1	n	n	n	..	..	..	n	n	n	..	..	..	72 anos.	
n	n	n	2	..	2	n	n	n	..	..	..	n	n	n	..	..	..	73 anos.	
n	n	n	..	..	..	n	n	n	..	..	..	n	n	n	..	..	..	74 anos.	
n	n	n	5	2	3	n	n	n	1	1	..	n	n	n	..	..	..	**De 75 a 79 anos.**	
n	n	n	2	1	1	n	n	n	..	..	..	n	n	n	..	..	..	75 anos.	
n	n	n	1	..	1	n	n	n	1	1	..	n	n	n	..	..	..	76 anos.	
n	n	n	..	..	..	n	n	n	..	..	..	n	n	n	..	..	..	77 anos.	
n	n	n	2	1	1	n	n	n	..	..	..	n	n	n	..	..	..	78 anos.	
n	n	n	..	..	..	n	n	n	..	..	..	n	n	n	..	..	..	79 anos.	
n	n	n	2	1	1	n	n	n	..	..	..	n	n	n	..	..	..	**De 80 a 84 anos.**	
n	n	n	1	..	1	n	n	n	..	..	..	n	n	n	..	..	..	80 anos.	
n	n	n	..	..	..	n	n	n	..	..	..	n	n	n	..	..	..	81 anos.	
n	n	n	1	1	..	n	n	n	..	..	..	n	n	n	..	..	..	82 anos.	
n	n	n	..	..	..	n	n	n	..	..	..	n	n	n	..	..	..	83 anos.	
n	n	n	..	..	..	n	n	n	..	..	..	n	n	n	..	..	..	84 anos.	
n	n	n	2	..	2	n	n	n	..	..	..	n	n	n	..	..	..	**De 85 a 89 anos.**	
n	n	n	..	..	..	n	n	n	..	..	..	n	n	n	..	..	..	85 anos.	
n	..	n	1	..	1	n	..	n	..	..	..	n	..	n	..	..	..	86 anos.	
n	..	n	1	..	1	n	..	n	..	..	..	n	..	n	..	..	..	87 anos.	
n	n	n	..	..	..	n	n	n	..	..	..	n	n	n	..	..	..	88 anos.	
n	..	n	..	..	..	n	..	n	..	..	..	n	..	n	..	..	..	89 anos.	
n	n	n	..	..	..	n	n	n	..	..	..	n	n	n	..	..	..	**De 90 a 94 anos.**	
n	n	n	..	..	..	n	n	n	..	..	..	n	n	n	..	..	..	90 anos.	
..	..	..	..	..	..	..	..	..	..	..	..	..	..	..	..	..	..	91 anos.	
n	..	n	..	..	..	n	..	n	..	..	..	n	..	n	..	..	..	92 anos.	
n	..	n	..	..	..	n	..	n	..	..	..	n	..	n	..	..	..	93 anos.	
..	..	..	..	..	..	..	..	..	..	..	..	..	..	..	..	..	..	94 anos.	
n	n	n	..	..	..	n	n	n	..	..	..	n	n	n	..	..	..	**De 95 a 99 anos.**	
n	..	n	..	..	..	n	..	n	..	..	..	n	..	n	..	..	..	95 anos.	
..	..	..	..	..	..	..	..	..	..	..	..	..	..	..	..	..	..	96 anos.	
n	n	n	..	..	..	n	n	n	..	..	..	n	n	n	..	..	..	97 anos.	
..	..	..	..	..	..	..	..	..	..	..	..	..	..	..	..	..	..	98 anos.	
..	..	..	..	..	..	..	..	..	..	..	..	..	..	..	..	..	..	99 anos.	
..	..	..	1	..	1	..	..	..	..	..	..	..	..	..	..	..	..	**Idade ignorada.**	

21.—*População presente de 20 e mais anos* segundo as idades (ano
e os que freqüentavam ou possuíam os

Concelho de Vimioso

Idades	Total						Estado civil														
				Sabiam ler			Solteiros			Casados			Separados judicialmente			Divorciados			Viúvos		
	VF	V	F	VF	V	F	VF	V	F	VF	V	F	VF	V	F	VF	V	F	VF	V	F
	1	2	3	4	5	6	7	8	9	10	11	12	13	14	15	16	17	18	19	20	21
Total	6.682	3.280	3.402	1.948	1.294	654	1.610	883	727	4.314	2.158	2.156	..	..	..	5	3	2	753	236	517
De 20 a 24 anos	880	419	461	361	205	156	635	352	283	239	65	174	..	..	..	..	..	..	6	2	4
20 anos	209	101	108	90	52	38	181	98	83	28	3	25	..	..	..	..	..	..	..	..	..
21 anos	146	66	80	67	39	28	114	63	51	32	3	29	..	..	..	..	..	..	..	..	..
22 anos	179	78	101	73	35	38	136	71	65	42	6	36	..	..	..	..	..	..	1	1	..
23 anos	174	83	91	70	41	29	107	61	46	64	22	42	..	..	..	..	..	..	3	..	3
24 anos	172	91	81	61	38	23	97	59	38	73	31	42	..	..	..	..	..	..	2	1	1
De 25 a 29 anos	878	469	409	290	202	88	347	220	127	525	247	278	..	..	..	..	..	..	6	2	4
25 anos	182	106	76	70	53	17	82	56	26	99	49	50	..	..	..	..	..	..	1	1	..
26 anos	171	86	85	62	38	24	81	50	31	90	36	54	..	..	..	..	..	..	..	..	..
27 anos	178	91	87	53	35	18	65	40	25	109	50	59	..	..	..	..	..	..	4	1	3
28 anos	199	108	91	53	37	16	73	49	24	125	59	66	..	..	..	..	..	..	1	..	1
29 anos	148	78	70	52	39	13	46	25	21	102	53	49	..	..	..	..	..	..	..	..	..
De 30 a 34 anos	835	413	422	270	176	94	172	97	75	640	308	332	..	..	..	..	..	..	23	8	15
30 anos	230	105	125	59	39	20	57	30	27	168	73	95	..	..	..	..	..	..	5	2	3
31 anos	124	67	57	51	33	18	29	14	15	90	50	40	..	..	..	..	..	..	5	3	2
32 anos	159	90	69	61	40	21	41	27	14	115	63	52	..	..	..	..	..	..	3	..	3
33 anos	166	86	80	51	36	15	30	19	11	130	64	66	..	..	..	..	..	..	6	3	3
34 anos	156	65	91	48	28	20	15	7	8	137	58	79	..	..	..	..	..	..	4	..	4
De 35 a 39 anos	769	369	400	231	158	73	107	57	50	632	303	329	..	..	..	..	..	..	30	9	21
35 anos	163	72	91	53	36	17	27	14	13	131	57	74	..	..	..	..	..	..	5	1	4
36 anos	164	71	93	38	26	12	25	13	12	135	57	78	..	..	..	..	..	..	4	1	3
37 anos	157	79	78	48	33	15	25	13	12	124	63	61	..	..	..	..	..	..	8	3	5
38 anos	165	85	80	59	38	21	24	13	11	138	72	66	..	..	..	..	..	..	3	..	3
39 anos	120	62	58	33	25	8	6	4	2	104	54	50	..	..	..	..	..	..	10	4	6
De 40 a 44 anos	635	304	331	187	121	66	70	29	41	522	262	260	..	..	..	..	..	..	43	13	30
40 anos	214	100	114	61	38	23	19	11	8	182	87	95	..	..	..	..	..	..	13	2	11
41 anos	86	45	41	36	29	7	9	1	8	72	43	29	..	..	..	..	..	..	5	1	4
42 anos	130	65	65	46	28	18	14	6	8	109	56	53	..	..	..	..	..	..	7	3	4
43 anos	101	50	51	22	15	7	11	6	5	82	41	41	..	..	..	..	..	..	8	3	5
44 anos	104	44	60	22	11	11	17	5	12	77	35	42	..	..	..	..	..	..	10	4	6
De 45 a 49 anos	559	280	279	139	101	38	57	29	28	447	231	216	..	..	..	1	1	..	54	19	35
45 anos	131	58	73	36	24	12	12	4	8	106	49	57	..	..	..	..	..	..	13	5	8
46 anos	117	62	55	27	17	10	18	7	11	90	51	39	..	..	..	..	..	..	9	4	5
47 anos	107	56	51	24	17	7	13	8	5	84	45	39	..	..	..	..	..	..	10	3	7
48 anos	123	58	65	33	24	9	8	5	3	101	50	51	..	..	..	1	1	..	13	2	11
49 anos	81	46	35	19	19	..	6	5	1	66	36	30	..	..	..	..	..	..	9	5	4
De 50 a 54 anos	461	238	223	110	83	27	35	17	18	363	208	155	..	..	..	1	..	1	62	13	49
50 anos	185	95	90	34	25	9	19	7	12	140	86	54	..	..	..	..	..	..	26	2	24
51 anos	59	26	33	13	8	5	3	2	1	51	22	29	..	..	..	1	..	1	4	2	2
52 anos	89	43	46	27	20	7	3	3	..	75	39	36	..	..	..	..	..	..	11	1	10
53 anos	57	32	25	15	14	1	6	2	4	43	26	17	..	..	..	..	..	..	8	4	4
54 anos	71	42	29	21	16	5	4	3	1	54	35	19	..	..	..	..	..	..	13	4	9
De 55 a 59 anos	432	217	215	93	62	31	46	24	22	313	167	146	..	..	..	2	2	..	71	24	47
55 anos	111	63	48	25	14	11	14	6	8	78	49	29	..	..	..	1	1	..	18	7	11
56 anos	104	47	57	22	16	6	9	4	5	81	38	43	..	..	..	..	..	..	14	5	9
57 anos	75	35	40	12	7	5	6	3	3	56	28	28	..	..	..	1	1	..	12	3	9
58 anos	83	46	37	20	18	2	10	8	2	57	31	26	..	..	..	..	..	..	16	7	9
59 anos	59	26	33	14	7	7	7	3	4	41	21	20	..	..	..	..	..	..	11	2	9

por ano), o estado civil e o sexo, indicando o total dos que sabiam ler vários graus de ensino, por concelhos

Grau de instrução																			Idades
Primário						Secundário						Superior							
Freqüentavam			Possuíam			Freqüentavam			Possuíam			Freqüentavam			Possuíam				
VF	V	F	VF	V	F	VF	V	F	VF	V	F	VF	V	F	VF	V	F		
22	23	24	25	26	27	28	29	30	31	32	33	34	35	36	37	38	39		
24	11	13	410	268	142	6	3	3	45	30	15	4	3	1	15	13	2		Total.
3	..	3	122	75	47	5	2	3	3	2	1	1	1	..	1	1	..		De 20 a 24 anos.
1	..	1	32	20	12	2	2	..	1	1	..	..	..	..	..	..	..		20 anos.
1	..	1	18	13	5	2	..	2	..	..	..	..	..	..	1	1	..		21 anos.
1	..	1	28	14	14	..	..	..	2	1	1	1	1	..	..	..	..		22 anos.
..	..	..	25	15	10	1	..	1	..	..	..	..	..	..	..	..	..		23 anos.
..	..	..	19	13	6	..	..	..	..	..	..	..	..	..	..	..	..		24 anos.
7	3	4	74	48	26	..	..	..	8	6	2	1	..	1	2	2	..		De 25 a 29 anos.
3	1	2	17	13	4	..	..	..	2	1	1	..	..	..	..	..	..		25 anos.
1	..	1	20	11	9	..	..	..	1	..	1	..	..	..	1	1	..		26 anos.
1	1	..	9	4	5	..	..	..	1	1	..	..	..	..	..	..	..		27 anos.
1	..	1	17	13	4	..	..	..	1	1	..	..	..	..	1	1	..		28 anos.
1	1	..	11	7	4	..	..	..	3	3	..	1	..	1	..	..	..		29 anos.
6	2	4	55	29	26	..	..	..	10	8	2	2	2	..	2	2	..		De 30 a 34 anos.
3	2	1	6	3	3	..	..	..	2	2	..	1	1	..	..	..	..		30 anos.
..	..	..	14	7	7	..	..	..	2	1	1	..	..	..	1	1	..		31 anos.
1	..	1	16	10	6	..	..	..	3	2	1	..	..	..	1	1	..		32 anos.
1	..	1	8	2	6	..	..	..	3	3	..	1	1	..	..	..	..		33 anos.
1	..	1	11	7	4	..	..	..	..	..	..	..	..	..	..	..	..		34 anos.
2	2	..	55	40	15	..	..	..	4	..	4	..	..	..	3	1	2		De 35 a 39 anos.
2	2	..	10	7	3	..	..	..	..	..	..	..	..	..	1	..	1		35 anos.
..	..	..	13	11	2	..	..	..	2	..	2	..	..	..	..	..	..		36 anos.
..	..	..	11	9	2	..	..	..	1	..	1	..	..	..	1	..	1		37 anos.
..	..	..	12	6	6	..	..	..	1	..	1	..	..	..	1	1	..		38 anos.
..	..	..	9	7	2	..	..	..	..	..	..	..	..	..	..	..	..		39 anos.
4	2	2	40	25	15	..	..	..	10	7	3	..	..	..	..	..	..		De 40 a 44 anos.
1	..	1	18	12	6	..	..	..	3	1	2	..	..	..	..	..	..		40 anos.
..	..	..	6	4	2	..	..	..	3	2	1	..	..	..	..	..	..		41 anos.
2	1	1	9	4	5	..	..	..	3	3	..	..	..	..	..	..	..		42 anos.
..	..	..	4	2	2	..	..	..	1	1	..	..	..	..	..	..	..		43 anos.
1	1	..	3	3	..	..	..	..	..	..	..	..	..	..	..	..	..		44 anos.
2	2	..	16	14	2	..	..	..	1	1	..	..	..	..	2	2	..		De 45 a 49 anos.
..	..	..	6	5	1	..	..	..	1	1	..	..	..	..	1	1	..		45 anos.
..	..	..	3	2	1	..	..	..	..	..	..	..	..	..	1	1	..		46 anos.
1	1	..	1	1	..	..	..	..	..	..	..	..	..	..	..	..	..		47 anos.
..	..	..	3	3	..	..	..	..	..	..	..	..	..	..	..	..	..		48 anos.
1	1	..	3	3	..	..	..	..	..	..	..	..	..	..	..	..	..		49 anos.
n	n	n	18	14	4	n	n	n	2	1	1	n	n	n	1	1	..		De 50 a 54 anos.
n	n	n	7	7	..	n	n	n	1	..	1	n	n	n	..	..	..		50 anos.
n	n	n	2	..	2	n	n	n	1	1	..	n	n	n	..	..	..		51 anos.
n	n	n	5	4	1	n	n	n	..	..	..	n	n	n	..	..	..		52 anos.
n	n	n	1	..	1	n	n	n	..	..	..	n	n	n	1	1	..		53 anos.
n	n	n	3	3	..	n	n	n	..	..	..	n	n	n	..	..	..		54 anos.
n	n	n	9	6	3	n	n	n	3	1	2	n	n	n	1	1	..		De 55 a 59 anos.
n	n	n	3	2	1	n	n	n	1	..	1	n	n	n	..	..	..		55 anos.
n	n	n	4	3	1	n	n	n	..	..	..	n	n	n	..	..	..		56 anos.
n	n	n	1	..	1	n	n	n	1	..	1	n	n	n	1	1	..		57 anos.
n	n	n	..	..	..	n	n	n	1	1	..	n	n	n	..	..	..		58 anos.
n	n	n	1	1	..	n	n	n	..	..	..	n	n	n	..	..	..		59 anos.

21.—*População presente de 20 e mais anos* segundo as idades (ano
e os que freqüentavam ou possuíam os

Concelho de Vimioso

Idades	Total						Estado civil														
				Sabiam ler			Solteiros			Casados			Separados judicialmente			Divorciados			Viúvos		
	VF	V	F	VF	V	F	VF	V	F	VF	V	F	VF	V	F	VF	V	F	VF	V	F
	1	2	3	4	5	6	7	8	9	10	11	12	13	14	15	16	17	18	19	20	21
De 60 a 64 anos	439	198	241	97	68	29	35	17	18	266	135	131	..	..	..	..	..	..	138	46	92
60 anos	182	78	104	41	29	12	18	8	10	105	52	53	..	..	..	..	..	..	59	18	41
61 anos	50	24	26	9	7	2	5	4	1	32	17	15	..	..	..	..	..	..	13	3	10
62 anos	73	33	40	10	7	3	4	2	2	45	23	22	..	..	..	..	..	..	24	8	16
63 anos	54	27	27	14	9	5	2	2	..	33	16	17	..	..	..	..	..	..	19	9	10
64 anos	80	36	44	23	16	7	6	1	5	51	27	24	..	..	..	..	..	..	23	8	15
De 65 a 69 anos	354	183	171	74	54	20	32	13	19	191	125	66	..	..	..	..	..	..	131	45	86
65 anos	97	49	48	21	15	6	12	4	8	46	33	13	..	..	..	..	..	..	39	12	27
66 anos	80	43	37	18	15	3	5	3	2	47	33	14	..	..	..	..	..	..	28	7	21
67 anos	69	30	39	11	8	3	5	3	2	42	18	24	..	..	..	..	..	..	22	9	13
68 anos	73	37	36	17	11	6	6	1	5	39	27	12	..	..	..	..	..	..	28	9	19
69 anos	35	24	11	7	5	2	4	2	2	17	14	3	..	..	..	..	..	..	14	8	6
De 70 a 74 anos	210	89	121	41	29	12	16	5	11	98	60	38	..	..	..	1	..	1	95	24	71
70 anos	100	38	62	17	12	5	10	2	8	43	27	16	..	..	..	1	..	1	46	9	37
71 anos	22	9	13	6	3	3	3	1	2	11	7	4	..	..	..	..	..	..	8	1	7
72 anos	27	9	18	5	4	1	..	..	..	13	6	7	..	..	..	..	..	..	14	3	11
73 anos	30	18	12	5	3	2	..	..	..	19	13	6	..	..	..	..	..	.	11	5	6
74 anos	31	15	16	8	7	1	3	2	1	12	7	5	..	..	..	..	..	..	16	6	10
De 75 a 79 anos	90	39	51	20	11	9	13	3	10	27	19	8	..	..	..	..	..	..	50	17	33
75 anos	35	17	18	7	3	4	7	2	5	11	8	3	..	..	..	..	..	..	17	7	10
76 anos	24	12	12	7	4	3	1	..	1	11	9	2	..	..	..	..	..	..	12	3	9
77 anos	17	6	11	3	2	1	3	1	2	4	2	2	..	..	..	..	..	..	10	3	7
78 anos	8	2	6	1	..	1	1	..	1	1	..	1	..	..	..	..	..	..	6	2	4
79 anos	6	2	4	2	2	..	1	..	1	..	..	..	..	..	..	..	..	..	5	2	3
De 80 a 84 anos	48	24	24	14	12	2	7	4	3	18	12	6	..	..	..	..	..	..	23	8	15
80 anos	31	11	20	4	3	1	3	1	2	11	6	5	..	..	..	..	..	..	17	4	13
81 anos	2	2	..	2	2	..	..	..	..	1	1	..	..	..	..	..	..	..	1	1	..
82 anos	5	3	2	2	1	1	1	..	1	1	1	..	..	..	..	..	..	..	3	2	1
83 anos	5	5	..	4	4	..	1	1	..	4	4	..	..	..	..	..	..	..	..	..	..
84 anos	5	3	2	2	2	..	2	2	..	1	..	1	..	..	..	..	..	..	2	1	1
De 85 a 89 anos	20	9	11	9	6	3	2	1	1	5	4	1	..	..	..	..	..	..	13	4	9
85 anos	6	3	3	3	1	2	..	..	..	1	1	..	..	..	..	..	..	..	5	2	3
86 anos	2	..	2	1	..	1	1	..	1	..	..	..	..	..	..	..	..	..	1	..	1
87 anos	4	2	2	1	1	..	..	..	..	..	..	..	..	..	..	..	..	..	4	2	2
88 anos	5	2	3	2	2	..	..	..	..	3	2	1	..	..	..	..	..	..	2	..	2
89 anos	3	2	1	2	2	..	1	1	..	1	1	..	..	..	..	..	..	..	1	..	1
De 90 a 94 anos	6	1	5	1	1	..	..	..	..	3	1	2	..	..	..	..	..	..	3	..	3
90 anos	5	..	5	..	..	..	..	..	..	2	..	2	..	..	..	..	..	..	3	..	3
91 anos	..	..	..	..	..	..	..	..	..	..	..	..	..	..	..	..	..	..	..	..	..
92 anos	..	..	..	..	..	..	..	..	..	..	..	..	..	..	..	..	..	..	..	..	..
93 anos	..	..	..	..	..	..	..	..	..	..	..	..	..	..	..	..	..	..	..	..	..
94 anos	1	1	..	1	1	..	..	..	..	1	1	..	..	..	..	..	..	..	..	..	..
De 95 a 99 anos	7	3	4	2	..	2	1	..	1	4	1	3	..	..	..	..	..	..	2	2	..
95 anos	2	1	1	..	..	..	..	..	..	1	..	1	..	..	..	..	..	..	1	1	..
96 anos	1	1	..	..	..	..	..	..	..	1	1	..	..	..	..	..	..	..	..	..	..
97 anos	2	..	2	1	..	1	1	..	1	1	..	1	..	..	..	..	..	..	..	..	..
98 anos	1	1	..	..	..	..	..	..	..	..	..	..	..	..	..	..	..	..	1	1	..
99 anos	1	..	1	1	..	1	..	..	..	1	..	1	..	..	..	..	..	..	..	..	..
Idade ignorada	59	25	34	9	5	4	35	15	20	21	10	11	..	..	..	..	..	..	3	..	3

por ano), o estado civil e o sexo, indicando o total dos que sabiam ler vários graus de ensino, por concelhos

Grau de instrução																			Idades
Primário						Secundário						Superior							
Freqüentavam			Possuíam			Freqüentavam			Possuíam			Freqüentavam			Possuíam				
VF	V	F	VF	V	F	VF	V	F	VF	V	F	VF	V	F	VF	V	F		
22	23	24	25	26	27	28	29	30	31	32	33	34	35	36	37	38	39		
n	n	n	7	6	1	n	n	n	1	1	..	n	n	n	2	2	..		**De 60 a 64 anos.**
n	n	n	4	3	1	n	n	n	..	..	..	n	n	n	1	1	..		60 anos.
n	n	n	..	..	..	n	n	n	..	..	..	n	n	n	1	1	..		61 anos.
n	n	n	1	1	..	n	n	n	..	..	..	n	n	n	..	..	..		62 anos.
n	n	n	1	1	..	n	n	n	..	..	..	n	n	n	..	..	..		63 anos.
n	n	n	1	1	..	n	n	n	1	1	..	n	n	n	..	..	..		64 anos.
n	n	n	7	6	1	n	n	n	1	1	..	n	n	n	1	1	..		**De 65 a 69 anos.**
n	n	n	2	2	..	n	n	n	..	..	..	n	n	n	..	..	..		65 anos.
n	n	n	1	1	..	n	n	n	1	1	..	n	n	n	..	..	..		66 anos.
n	n	n	1	1	..	n	n	n	..	..	..	n	n	n	1	1	..		67 anos.
n	n	n	2	1	1	n	n	n	..	..	..	n	n	n	..	..	..		68 anos.
n	n	n	1	1	..	n	n	n	..	..	..	n	n	n	..	..	..		69 anos.
n	n	n	2	1	1	n	n	n	1	1	..	n	n	n	..	..	..		**De 70 a 74 anos.**
n	n	n	2	1	1	n	n	n	1	1	..	n	n	n	..	..	..		70 anos.
n	n	n	..	..	..	n	n	n	..	..	..	n	n	n	..	..	..		71 anos.
n	n	n	..	..	..	n	n	n	..	..	..	n	n	n	..	..	..		72 anos.
n	n	n	..	..	..	n	n	n	..	..	..	n	n	n	..	..	..		73 anos.
n	n	n	..	..	..	n	n	n	..	..	..	n	n	n	..	..	..		74 anos.
n	n	n	2	1	1	n	n	n	1	1	..	n	n	n	..	..	..		**De 75 a 79 anos.**
n	n	n	1	..	1	n	n	n	..	..	..	n	n	n	..	..	..		75 anos.
n	n	n	..	..	..	n	n	n	..	..	..	n	n	n	..	..	..		76 anos.
n	n	n	1	1	..	n	n	n	..	..	..	n	n	n	..	..	..		77 anos.
n	n	n	..	..	..	n	n	n	..	..	..	n	n	n	..	..	..		78 anos.
n	n	n	..	..	..	n	n	n	1	1	..	n	n	n	..	..	..		79 anos.
n	n	n	2	2	..	n	n	n	..	..	..	n	n	n	..	..	..		**De 80 a 84 anos.**
n	n	n	1	1	..	n	n	n	..	..	..	n	n	n	..	..	..		80 anos.
n	n	..	..	..	..	n	n	..	..	..	..	n	n	..	..	..	..		81 anos.
n	n	n	..	..	..	n	n	n	..	..	..	n	n	n	..	..	..		82 anos.
n	n	..	..	..	..	n	n	..	..	..	..	n	n	..	..	..	..		83 anos.
n	n	n	1	1	..	n	n	n	..	..	..	n	n	n	..	..	..		84 anos.
n	n	n	1	1	..	n	n	n	..	..	..	n	n	n	..	..	..		**De 85 a 89 anos.**
n	n	n	..	..	..	n	n	n	..	..	..	n	n	n	..	..	..		85 anos.
n	..	n	..	..	..	n	..	n	..	..	..	n	..	n	..	..	..		86 anos.
n	n	n	..	..	..	n	n	n	..	..	..	n	n	n	..	..	..		87 anos.
n	n	n	..	..	..	n	n	n	..	..	..	n	n	n	..	..	..		88 anos.
n	n	n	1	1	..	n	n	n	..	..	..	n	n	n	..	..	..		89 anos.
n	n	n	..	..	..	n	n	n	..	..	..	n	n	n	..	..	..		**De 90 a 94 anos.**
n	..	n	..	..	..	n	..	n	..	..	..	n	..	n	..	..	..		90 anos.
..	..	..	..	..	..	..	..	..	..	..	..	..	..	..	..	..	..		91 anos.
..	..	..	..	..	..	..	..	..	..	..	..	..	..	..	..	..	..		92 anos.
..	..	..	..	..	..	..	..	..	..	..	..	..	..	..	..	..	..		93 anos.
n	n	..	..	..	..	n	n	..	..	..	..	n	n	..	..	..	..		94 anos.
n	n	n	..	..	..	n	n	n	..	..	..	n	n	n	..	..	..		**De 95 a 99 anos.**
n	n	n	..	..	..	n	n	n	..	..	..	n	n	n	..	..	..		95 anos.
n	n	..	..	..	..	n	n	..	..	..	..	n	n	..	..	..	..		96 anos.
n	..	n	..	..	..	n	..	n	..	..	..	n	..	n	..	..	..		97 anos.
n	n	..	..	..	..	n	n	..	..	..	..	n	n	..	..	..	..		98 anos.
n	..	n	..	..	..	n	..	n	..	..	..	n	..	n	..	..	..		99 anos.
..	..	..	..	..	..	1	1	..	..	..	..	..	..	..	..	..	..		**Idade ignorada.**

21.—*População presente de 20 e mais anos* segundo as idades (ano
e os que freqüentavam ou possuíam os

Concelho de Vinhais

Idades	Total						Estado civil														
				Saibam ler			Solteiros			Casados			Separados judicialmente			Divorciados			Viúvos		
	VF	V	F	VF	V	F	VF	V	F	VF	V	F	VF	V	F	VF	V	F	VF	V	F
	1	2	3	4	5	6	7	8	9	10	11	12	13	14	15	16	17	18	19	20	21
Total	12.587	6.172	6.415	4.262	2.819	1.443	4.912	2.570	2.342	6.448	3.209	3.239	3	1	2	8	1	7	1.216	391	825
De 20 a 24 anos	1.673	848	825	774	455	319	1.391	781	610	281	66	215	..	..	..	..	..	..	1	1	..
20 anos	436	214	222	198	111	87	396	208	188	40	6	34	..	..	..	..	..	..	..	..	..
21 anos	260	123	137	121	62	59	233	120	113	27	3	24	..	..	..	..	..	..	..	..	..
22 anos	320	155	165	151	86	65	267	144	123	53	11	42	..	..	..	..	..	..	..	..	..
23 anos	334	184	150	154	104	50	260	167	93	74	17	57	..	..	..	..	..	..	..	..	..
24 anos	323	172	151	150	92	58	235	142	93	87	29	58	..	..	..	..	..	..	1	1	..
De 25 a 29 anos	1.605	881	724	666	438	228	963	612	351	632	265	367	..	..	..	..	..	..	10	4	6
25 anos	364	209	155	165	112	53	247	163	84	116	45	71	..	..	..	..	..	..	1	1	..
26 anos	313	156	157	134	82	52	205	112	93	107	43	64	..	..	..	..	..	..	1	1	..
27 anos	339	188	151	142	92	50	196	131	65	141	56	85	..	..	..	..	..	..	2	1	1
28 anos	328	192	136	118	87	31	176	120	56	149	71	78	..	..	..	..	..	..	3	1	2
29 anos	261	136	125	107	65	42	139	86	53	119	50	69	..	..	..	..	..	..	3	..	3
De 30 a 34 anos	1.601	874	727	663	469	194	630	366	264	948	503	445	..	..	..	1	..	1	22	5	17
30 anos	478	258	220	196	130	66	228	121	107	245	136	109	..	..	..	..	..	..	5	1	4
31 anos	246	139	107	112	87	25	85	56	29	157	82	75	..	..	..	..	..	..	4	1	3
32 anos	329	176	153	133	99	34	135	88	47	190	87	103	..	..	..	..	..	..	4	1	3
33 anos	265	154	111	115	76	39	99	56	43	163	97	66	..	..	..	1	..	1	2	1	1
34 anos	283	147	136	107	77	30	83	45	38	193	101	92	..	..	..	..	..	..	7	1	6
De 35 a 39 anos	1.317	631	686	428	277	151	451	229	222	831	392	439	..	..	..	1	..	1	34	10	24
35 anos	289	132	157	93	60	33	126	63	63	158	68	90	..	..	..	..	..	..	5	1	4
36 anos	305	154	151	99	61	38	112	63	49	188	89	99	..	..	..	..	..	..	5	2	3
37 anos	257	125	132	87	56	31	72	39	33	175	82	93	..	..	..	..	..	..	10	4	6
38 anos	267	128	139	87	60	27	87	39	48	171	87	84	..	..	..	..	..	..	9	2	7
39 anos	199	92	107	62	40	22	54	25	29	139	66	73	..	..	..	1	..	1	5	1	4
De 40 a 44 anos	1.222	586	636	436	275	161	311	132	179	842	424	418	..	..	..	2	1	1	67	29	38
40 anos	408	196	212	127	76	51	131	61	70	250	123	127	..	..	..	..	..	..	27	12	15
41 anos	142	70	72	61	40	21	17	6	11	118	60	58	..	..	..	..	..	..	7	4	3
42 anos	268	134	134	103	67	36	69	28	41	182	97	85	..	..	..	..	..	..	17	9	8
43 anos	179	79	100	63	38	25	40	14	26	134	63	71	..	..	..	1	1	..	4	1	3
44 anos	225	107	118	82	54	28	54	23	31	158	81	77	..	..	..	1	..	1	12	3	9
De 45 a 49 anos	964	468	486	318	221	97	228	105	123	658	343	315	1	..	1	1	..	1	66	20	46
45 anos	262	135	127	92	60	32	75	34	41	167	97	70	..	..	..	..	..	..	20	4	16
46 anos	176	87	89	54	42	12	46	22	24	119	59	60	1	..	1	..	..	..	10	6	4
47 anos	158	74	84	51	39	12	33	13	20	119	60	59	..	..	..	..	..	..	6	1	5
48 anos	221	104	117	67	44	23	53	27	26	151	71	80	..	..	..	..	..	..	17	6	11
49 anos	137	68	69	54	36	18	21	9	12	102	56	46	..	..	..	1	..	1	13	3	10
De 50 a 54 anos	919	416	503	228	161	67	222	94	128	605	295	310	1	1	..	1	..	1	90	26	64
50 anos	365	166	199	87	61	26	124	57	67	206	104	102	..	..	..	1	..	1	34	5	29
51 anos	99	43	56	26	18	8	13	4	9	79	37	42	..	..	..	..	..	..	7	2	5
52 anos	169	74	95	38	27	11	30	12	18	120	54	66	..	..	..	..	..	..	19	8	11
53 anos	126	56	70	29	21	8	24	9	15	90	41	49	1	1	..	..	..	..	11	5	6
54 anos	160	77	83	48	34	14	31	12	19	110	59	51	..	..	..	..	..	..	19	6	13
De 55 a 59 anos	789	350	439	221	139	82	168	50	118	494	264	230	..	..	..	..	..	..	127	36	91
55 anos	211	95	116	67	41	26	51	18	33	128	69	59	..	..	..	..	..	..	32	8	24
56 anos	158	74	84	57	37	20	32	11	21	99	53	46	..	..	..	..	..	..	27	10	17
57 anos	126	57	69	30	20	10	24	6	18	79	42	37	..	..	..	..	..	..	23	9	14
58 anos	178	75	103	38	23	15	38	11	27	112	57	55	..	..	..	..	..	..	28	7	21
59 anos	116	49	67	29	18	11	23	4	19	76	43	33	..	..	..	..	..	..	17	2	15

por ano), o estado civil e o sexo, indicando o total dos que sabiam ler vários graus de ensino, por concelhos

Grau de instrução																		Idades
Primário						Secundário						Superior						
Freqüentavam			Possuíam			Freqüentavam			Possuíam			Freqüentavam			Possuíam			
VF	V	F	VF	V	F	VF	V	F	VF	V	F	VF	V	F	VF	V	F	
22	23	24	25	26	27	28	29	30	31	32	33	34	35	36	37	38	39	
24	9	15	1.258	831	427	6	4	2	68	35	33	2	..	2	54	44	10	Total.
6	5	1	314	189	125	3	3	..	13	4	9	1	..	1	5	3	2	De 20 a 24 anos.
3	3	..	78	47	31	1	1	..	5	1	4	..	..	..	..	..	..	20 anos.
1	..	1	53	30	23	..	..	..	1	..	1	1	..	1	1	1	..	21 anos.
..	..	..	61	34	27	1	1	..	2	1	1	..	..	..	2	2	..	22 anos.
1	1	..	67	45	22	..	..	..	1	..	1	..	..	..	..	..	..	23 anos.
1	1	..	55	33	22	1	1	..	4	2	2	..	..	..	2	..	2	24 anos.
7	3	4	218	139	79	3	1	2	6	3	3	1	..	1	11	11	..	De 25 a 29 anos.
3	..	3	59	40	19	2	..	2	1	..	1	..	..	..	4	4	..	25 anos.
1	1	..	52	35	17	..	..	..	1	..	1	..	..	..	2	2	..	26 anos.
1	1	..	40	22	18	..	..	..	..	..	..	1	..	1	2	2	..	27 anos.
1	1	..	38	28	10	..	..	..	1	..	1	..	..	..	2	2	..	28 anos.
1	..	1	29	14	15	1	1	..	3	3	..	..	..	..	1	1	..	29 anos.
7	1	6	182	126	56	..	..	..	11	8	3	..	..	..	9	6	3	De 30 a 34 anos.
1	..	1	46	31	15	..	..	..	2	2	..	..	..	..	..	..	..	30 anos.
2	1	1	35	25	10	..	..	..	2	1	1	..	..	..	3	3	..	31 anos.
1	..	1	41	32	9	..	..	..	3	2	1	..	..	..	3	2	1	32 anos.
1	..	1	31	18	13	..	..	..	2	2	..	..	..	..	1	..	1	33 anos.
2	..	2	29	20	9	..	..	..	2	1	1	..	..	..	2	1	1	34 anos.
1	..	1	148	99	49	..	..	..	8	4	4	..	..	..	5	2	3	De 35 a 39 anos.
..	..	..	33	21	12	..	..	..	2	1	1	..	..	..	1	..	1	35 anos.
..	..	..	35	21	14	..	..	..	2	2	..	..	..	..	..	..	..	36 anos.
..	..	..	35	25	10	..	..	..	1	..	1	..	..	..	3	1	2	37 anos.
1	..	1	25	17	8	..	..	..	2	..	2	..	..	..	1	1	..	38 anos.
..	..	..	20	15	5	..	..	..	1	1	..	..	..	..	..	..	..	39 anos.
..	..	..	134	89	45	..	..	..	10	6	4	..	..	..	4	3	1	De 40 a 44 anos.
..	..	..	43	24	19	..	..	..	1	1	..	..	..	..	1	1	..	40 anos.
..	..	..	22	16	6	..	..	..	1	..	1	..	..	..	..	..	..	41 anos.
..	..	..	34	24	10	..	..	..	4	3	1	..	..	..	2	1	1	42 anos.
..	..	..	14	9	5	..	..	..	1	..	1	..	..	..	..	..	..	43 anos.
..	..	..	21	16	5	..	..	..	3	2	1	..	..	..	1	1	..	44 anos.
1	..	1	80	59	21	..	..	..	6	3	3	..	..	..	3	3	..	De 45 a 49 anos.
..	..	..	21	16	5	..	..	..	3	1	2	..	..	..	2	2	..	45 anos.
..	..	..	13	9	4	..	..	..	1	..	1	..	..	..	..	..	..	46 anos.
..	..	..	15	12	3	..	..	..	1	1	..	..	..	..	..	..	..	47 anos.
1	..	1	12	10	2	..	..	..	..	..	..	..	..	..	..	..	..	48 anos.
..	..	..	19	12	7	..	..	..	1	1	..	..	..	..	1	1	..	49 anos.
n	n	n	41	30	11	n	n	n	3	1	2	n	n	n	7	6	1	De 50 a 54 anos.
n	n	n	13	9	4	n	n	n	..	..	..	n	n	n	3	2	1	50 anos.
n	n	n	6	4	2	n	n	n	1	1	..	n	n	n	..	..	..	51 anos.
n	n	n	11	6	5	n	n	n	..	..	..	n	n	n	..	..	..	52 anos.
n	n	n	2	2	..	n	n	n	..	..	..	n	n	n	2	2	..	53 anos.
n	n	n	9	9	..	n	n	n	2	..	2	n	n	n	2	2	..	54 anos.
n	n	n	33	25	8	n	n	n	2	..	2	n	n	n	3	3	..	De 55 a 59 anos.
n	n	n	6	5	1	n	n	n	..	..	..	n	n	n	1	1	..	55 anos.
n	n	n	9	8	1	n	n	n	2	..	2	n	n	n	..	..	..	56 anos.
n	n	n	5	4	1	n	n	n	..	..	..	n	n	n	..	..	..	57 anos.
n	n	n	8	5	3	n	n	n	..	..	..	n	n	n	1	1	..	58 anos.
n	n	n	5	3	2	n	n	n	..	..	..	n	n	n	1	1	..	59 anos.

21.—*População presente de 20 e mais anos* segundo as idades (ano e os que freqüentavam ou possuíam os

Concelho de Vinhais

Idades	Total						Estado civil														
				Sabiam ler			Solteiros			Casados			Separados judicialmente			Divorciados			Viúvos		
	VF	V	F	VF	V	F	VF	V	F	VF	V	F	VF	V	F	VF	V	F	VF	V	F
	1	2	3	4	5	6	7	8	9	10	11	12	13	14	15	16	17	18	19	20	21
De 60 a 64 anos	815	370	445	186	142	44	183	78	105	456	245	211	..	..	..	1	..	1	175	47	128
60 anos	359	145	214	62	48	14	94	34	60	177	88	89	..	..	..	..	..	..	88	23	65
61 anos	64	29	35	18	15	3	14	9	5	40	16	24	..	..	..	..	..	..	10	4	6
62 anos	127	61	66	23	16	7	26	11	15	83	47	36	..	..	..	..	..	..	18	3	15
63 anos	132	68	64	45	35	10	20	9	11	83	50	33	..	..	..	..	..	..	29	9	20
64 anos	133	67	66	38	28	10	29	15	14	73	44	29	..	..	..	1	..	1	30	8	22
De 65 a 69 anos	659	306	353	142	105	37	135	44	91	327	196	131	..	..	..	..	..	..	197	66	131
65 anos	206	97	109	52	39	13	57	20	37	92	54	38	..	..	..	..	..	..	57	23	34
66 anos	119	52	67	28	15	13	22	7	15	70	38	32	..	..	..	..	..	..	27	7	20
67 anos	104	48	56	14	14	..	18	6	12	51	30	21	..	..	..	..	..	..	35	12	23
68 anos	142	67	75	32	25	7	26	9	17	64	41	23	..	..	..	..	..	..	52	17	35
69 anos	88	42	46	16	12	4	12	2	10	50	33	17	..	..	..	..	..	..	26	7	19
De 70 a 74 anos	460	189	271	88	62	26	87	30	57	182	98	84	1	..	1	1	..	1	189	61	128
70 anos	257	98	159	39	29	10	52	12	40	97	57	40	1	..	1	..	..	..	107	29	78
71 anos	37	19	18	12	9	3	11	5	6	15	9	6	..	..	..	..	..	..	11	5	6
72 anos	55	27	28	10	7	3	8	7	1	24	11	13	..	..	..	1	..	1	22	9	13
73 anos	50	18	32	12	7	5	7	2	5	22	9	13	..	..	..	..	..	..	21	7	14
74 anos	61	27	34	15	10	5	9	4	5	24	12	12	..	..	..	..	..	..	28	11	17
De 75 a 79 anos	235	97	138	47	33	14	49	15	34	81	52	29	..	..	..	..	..	..	105	30	75
75 anos	81	32	49	13	8	5	20	6	14	29	15	14	..	..	..	..	..	..	32	11	21
76 anos	56	23	33	10	7	3	11	4	7	16	10	6	..	..	..	..	..	..	29	9	20
77 anos	33	11	22	6	4	2	5	2	3	12	5	7	..	..	..	..	..	..	16	4	12
78 anos	46	20	26	9	7	2	10	3	7	14	13	1	..	..	..	..	..	..	22	4	18
79 anos	19	11	8	9	7	2	3	..	3	10	9	1	..	..	..	..	..	..	6	2	4
De 80 a 84 anos	180	87	93	40	24	16	36	10	26	76	49	27	..	..	..	..	..	..	68	28	40
80 anos	93	45	48	15	12	3	19	6	13	39	23	16	..	..	..	..	..	..	35	16	19
81 anos	24	13	11	8	4	4	7	2	5	11	8	3	..	..	..	..	..	..	6	3	3
82 anos	23	10	13	9	5	4	4	..	4	11	7	4	..	..	..	..	..	..	8	3	5
83 anos	18	8	10	5	2	3	2	1	1	5	3	2	..	..	..	..	..	..	11	4	7
84 anos	22	11	11	3	1	2	4	1	3	10	8	2	..	..	..	..	..	..	8	2	6
De 85 a 89 anos	70	29	41	10	9	1	13	4	9	12	5	7	..	..	..	..	..	..	45	20	25
85 anos	29	11	18	3	3	..	3	1	2	5	1	4	..	..	..	..	..	..	21	9	12
86 anos	11	6	5	2	2	..	1	..	1	3	2	1	..	..	..	..	..	..	7	4	3
87 anos	8	3	5	1	1	..	2	..	2	2	1	1	..	..	..	..	..	..	4	2	2
88 anos	14	6	8	2	2	..	4	2	2	..	..	..	..	..	..	..	..	..	10	4	6
89 anos	8	3	5	2	1	1	3	1	2	2	1	1	..	..	..	..	..	..	3	1	2
De 90 a 94 anos	19	11	8	1	..	1	1	1	..	5	4	1	..	..	..	..	..	..	13	6	7
90 anos	11	6	5	1	..	1	..	..	..	4	3	1	..	..	..	..	..	..	7	3	4
91 anos	4	3	1	..	..	..	1	1	..	1	1	..	..	..	..	..	..	..	2	1	1
92 anos	2	..	2	..	..	..	..	..	..	..	..	..	..	..	..	..	..	..	2	..	2
93 anos	1	1	..	..	..	..	..	..	..	..	..	..	..	..	..	..	..	..	1	1	..
94 anos	1	1	..	..	..	..	..	..	..	..	..	..	..	..	..	..	..	..	1	1	..
De 95 a 99 anos	12	2	10	2	1	1	6	..	6	2	1	1	..	..	..	..	..	..	4	1	3
95 anos	5	1	4	1	..	1	3	..	3	2	1	1	..	..	..	..	..	..	..	..	..
96 anos	2	..	2	..	..	..	2	..	2	..	..	..	..	..	..	..	..	..	..	..	..
97 anos	2	1	1	1	1	..	..	..	..	..	..	..	..	..	..	..	..	..	2	1	1
98 anos	1	..	1	..	..	..	..	..	..	..	..	..	..	..	..	..	..	..	1	..	1
99 anos	2	..	2	..	..	..	1	..	1	..	..	..	..	..	..	..	..	..	1	..	1
De 100 e mais anos	2	2	..	..	..	..	..	..	..	1	1	..	..	..	..	..	..	..	1	1	..
100 anos	1	1	..	..	..	..	..	..	..	1	1	..	..	..	..	..	..	..	..	..	..
101 anos	1	1	..	..	..	..	..	..	..	..	..	..	..	..	..	..	..	..	1	1	..
Idade ignorada	55	25	30	12	8	4	38	19	19	15	6	9	..	..	..	..	..	..	2	..	2

por ano), o estado civil e o sexo, indicando o total dos que sabiam ler vários graus de ensino, por concelhos

Grau de instrução																		Idades
Primário						Secundário						Superior						
Freqüentavam			Possuíam			Freqüentavam			Possuíam			Freqüentavam			Possuíam			
VF	V	F	VF	V	F	VF	V	F	VF	V	F	VF	V	F	VF	V	F	
22	23	24	25	26	27	28	29	30	31	32	33	34	35	36	37	38	39	
n	n	n	38	30	8	n	n	n	3	2	1	n	n	n	6	6	..	**De 60 a 64 anos.**
n	n	n	14	10	4	n	n	n	1	1	..	n	n	n	1	1	..	60 anos.
n	n	n	3	3	..	n	n	n	..	..	..	n	n	n	2	2	..	61 anos.
n	n	n	8	7	1	n	n	n	1	..	1	n	n	n	1	1	..	62 anos.
n	n	n	7	6	1	n	n	n	..	..	..	n	n	n	..	..	..	63 anos.
n	n	n	6	4	2	n	n	n	1	1	..	n	n	n	2	2	..	64 anos.
n	n	n	28	18	10	n	n	n	3	1	2	n	n	n	..	..	..	**De 65 a 69 anos.**
n	n	n	9	5	4	n	n	n	..	..	..	n	n	n	..	..	..	65 anos.
n	n	n	6	3	3	n	n	n	1	..	1	n	n	n	..	..	..	66 anos.
n	n	n	3	3	..	n	n	n	..	..	..	n	n	n	..	..	..	67 anos.
n	n	n	6	4	2	n	n	n	2	1	1	n	n	n	..	..	..	68 anos.
n	n	n	4	3	1	n	n	n	..	..	..	n	n	n	..	..	..	69 anos.
n	n	n	17	13	4	n	n	n	2	2	..	n	n	n	..	..	..	**De 70 a 74 anos.**
n	n	n	9	8	1	n	n	n	1	1	..	n	n	n	..	..	..	70 anos.
n	n	n	1	1	..	n	n	n	1	1	..	n	n	n	..	..	..	71 anos.
n	n	n	1	1	..	n	n	n	..	..	..	n	n	n	..	..	..	72 anos.
n	n	n	3	1	2	n	n	n	..	..	..	n	n	n	..	..	..	73 anos.
n	n	n	3	2	1	n	n	n	..	..	..	n	n	n	..	..	..	74 anos.
n	n	n	9	6	3	n	n	n	..	..	..	n	n	n	..	..	..	**De 75 a 79 anos.**
n	n	n	3	2	1	n	n	n	..	..	..	n	n	n	..	..	..	75 anos.
n	n	n	2	2	..	n	n	n	..	..	..	n	n	n	..	..	..	76 anos.
n	n	n	1	1	..	n	n	n	..	..	..	n	n	n	..	..	..	77 anos.
n	n	n	1	..	1	n	n	n	..	..	..	n	n	n	..	..	..	78 anos.
n	n	n	2	1	1	n	n	n	..	..	..	n	n	n	..	..	..	79 anos.
n	n	n	10	5	5	n	n	n	1	1	..	n	n	n	1	1	..	**De 80 a 84 anos.**
n	n	n	3	2	1	n	n	n	1	1	..	n	n	n	..	..	..	80 anos.
n	n	n	1	1	..	n	n	n	..	..	..	n	n	n	..	..	..	81 anos.
n	n	n	3	2	1	n	n	n	..	..	..	n	n	n	1	1	..	82 anos.
n	n	n	2	..	2	n	n	n	..	..	..	n	n	n	..	..	..	83 anos.
n	n	n	1	..	1	n	n	n	..	..	..	n	n	n	..	..	..	84 anos.
n	n	n	2	2	..	n	n	n	..	..	..	n	n	n	..	..	..	**De 85 a 89 anos.**
n	n	n	..	..	..	n	n	n	..	..	..	n	n	n	..	..	..	85 anos.
n	n	n	1	1	..	n	n	n	..	..	..	n	n	n	..	..	..	86 anos.
n	n	n	..	..	..	n	n	n	..	..	..	n	n	n	..	..	..	87 anos.
n	n	n	..	..	..	n	n	n	..	..	..	n	n	n	..	..	..	88 anos.
n	n	n	1	1	..	n	n	n	..	..	..	n	n	n	..	..	..	89 anos.
n	n	n	..	..	..	n	n	n	..	..	..	n	n	n	..	..	..	**De 90 a 94 anos.**
n	n	n	..	..	..	n	n	n	..	..	..	n	n	n	..	..	..	90 anos.
n	n	n	..	..	..	n	n	n	..	..	..	n	n	n	..	..	..	91 anos.
n	..	n	..	..	..	n	..	n	..	..	..	n	..	n	..	..	..	92 anos.
n	n	..	..	..	..	n	n	..	..	..	..	n	n	..	..	..	..	93 anos.
n	n	..	..	..	..	n	n	..	..	..	..	n	n	..	..	..	..	94 anos.
n	n	n	1	..	1	n	n	n	..	..	..	n	n	n	..	..	..	**De 95 a 99 anos.**
n	n	n	1	..	1	n	n	n	..	..	..	n	n	n	..	..	..	95 anos.
n	..	n	..	..	..	n	..	n	..	..	..	n	..	n	..	..	..	96 anos.
n	n	n	..	..	..	n	n	n	..	..	..	n	n	n	..	..	..	97 anos.
n	..	n	..	..	..	n	..	n	..	..	..	n	..	n	..	..	..	98 anos.
n	..	n	..	..	..	n	..	n	..	..	..	n	..	n	..	..	..	99 anos.
n	n	..	..	..	..	n	n	..	..	..	..	n	n	..	..	..	..	**De 100 e mais anos.**
n	n	..	..	..	..	n	n	..	..	..	..	n	n	..	..	..	..	100 anos.
n	n	..	..	..	..	n	n	..	..	..	..	n	n	..	..	..	..	101 anos.
2	..	2	3	1	2	..	..	..	..	..	..	..	..	..	..	..	..	**Idade ignorada.**

22.— Órfãos menores de 10 anos segundo a espécie de orfandade, o meio de vida e o sexo, por concelhos

Número de ordem	Concelhos	Órfãos																			Número de ordem
		Total			De pai		De mãi		De pai e mãi		Meio de vida										
											Trabalho		A cargo do chefe de família		A cargo de outras pessoas		Esmolas		Assistência		
		VF	V	F	VF	V	VF	V	VF	V	VF	V	VF	V	VF	V	VF	V	VF	V	
		1	2	3	4	5	6	7	8	9	10	11	12	13	14	15	16	17	18	19	
	Total no distrito	**785**	**396**	**389**	**422**	**215**	**286**	**139**	**77**	**42**	**3**	**1**	**740**	**379**	**4**	**2**	**7**	**4**	**30**	**10**	
1	Alfândega da Fé	50	23	27	28	14	21	8	1	1	..	..	50	23	..	..	..	..	..	..	1
2	Bragança	168	82	86	70	36	69	29	29	17	1	1	141	68	2	2	1	1	23	10	2
3	Carrazeda de Anciães	60	33	27	39	20	17	11	4	2	..	..	60	33	..	..	..	..	..	..	3
4	Freixo de Espada-à-Cinta	7	6	1	2	2	2	2	3	2	..	..	5	5	..	..	1	1	..	..	4
5	Macedo de Cavaleiros	69	37	32	40	23	21	11	8	3	..	..	68	37	..	..	1	..	..	..	5
6	Miranda do Douro	31	15	16	12	3	19	12	..	..	..	..	31	15	..	..	..	..	..	..	6
7	Mirandela	98	56	42	44	29	42	23	12	4	..	..	98	56	..	..	..	..	..	..	7
8	Mogadouro	61	31	30	35	15	22	14	4	2	..	..	58	31	2	..	1	..	..	..	8
9	Tôrre de Moncorvo	76	36	40	54	28	20	7	2	1	..	..	69	36	..	..	..	..	7	..	9
10	Vila Flor	48	26	22	24	14	21	10	3	2	1	..	47	26	..	..	..	..	..	..	10
11	Vimioso	38	18	20	29	13	6	2	3	3	1	..	34	16	.	..	3	2	..	..	11
12	Vinhais	79	33	46	45	18	26	10	8	5	..	..	79	33	..	..	..	..	..	..	12

Distrito de Bragança

População activa não agrícola por situações na profissão.

População activa agrícola por situações na profissão.

Condições não profissionais na população activa.

População activa por categorias de actividade.

População maior de 10 anos: população activa, desempregada, inválida e inactiva.

Meios de vida da população presente.

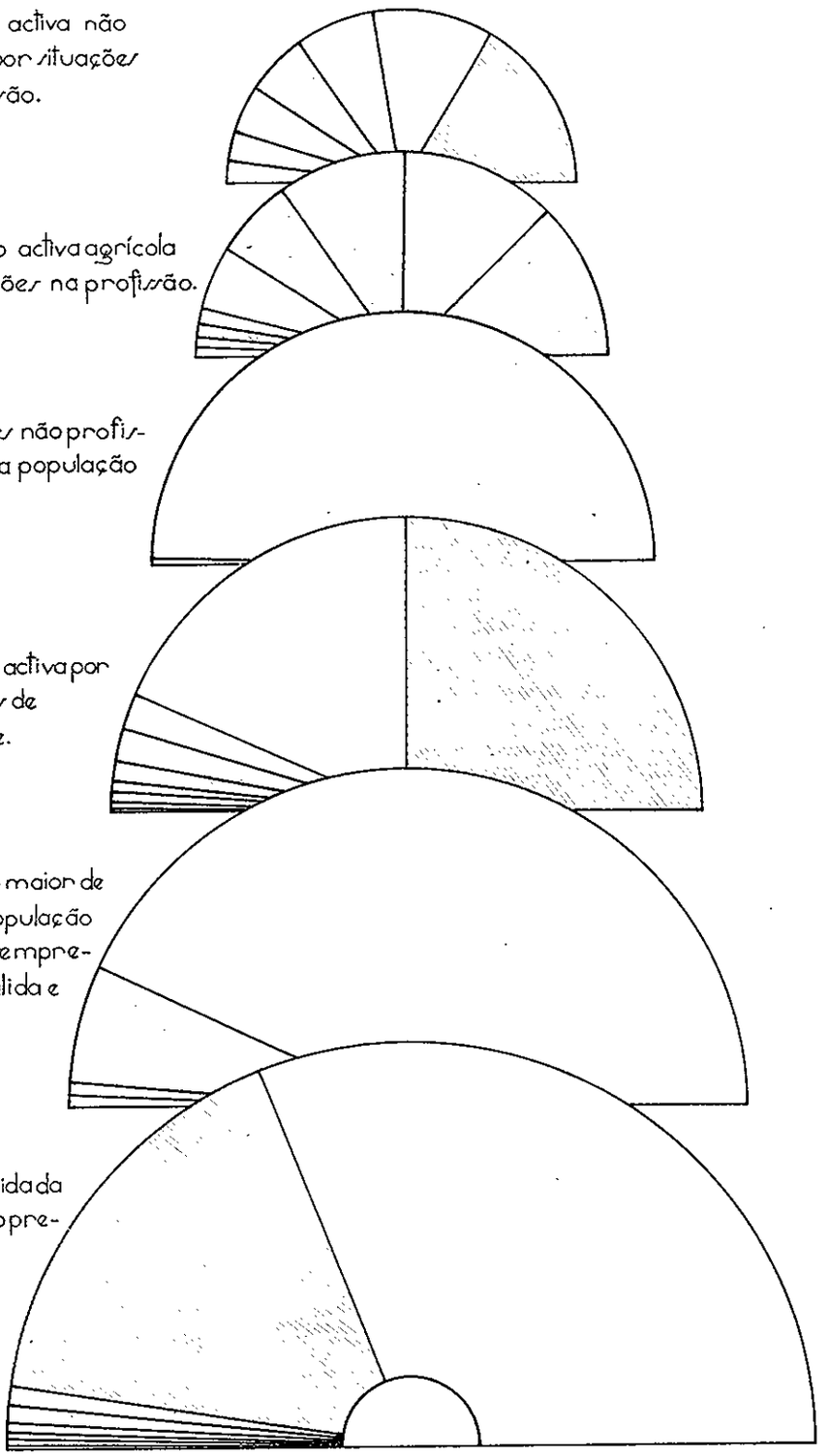

- Patrões
- Empregados
- Isolados
- Assalariados
- Funcionários
- Outras ou ignorada
- Pessoas de família

- Patrões proprietários
- Empregados
- Patrões rendeiros e parceiros
- Assalariados
- Isolados proprietários
- Pessoas de família
- Isolados rendeiros e parceiros
- Outras ou ignorada
- Assoldadados ao ano

- Domésticas
- Outras

- Agricultura e pesca
- Comércio e seguros
- Indústrias extractivas
- Serviço de interêsse geral
- Indústrias transformadoras
- Serviços diversos
- Obras públicas e construções
- Actividades ignoradas ou mal definidas
- Transportes e comunicações

- Activa
- Desempregada
- Inválida
- Inactivo

- Trabalho
- Assistência
- A cargo do chefe de família
- Esmola
- A cargo de outras pessoas
- Pensão de reforma e de acidente de trabalho
- Rendimentos próprios
- Outros

23. **População activa** segundo as idades, o número de chefes de família e as pessoas

Número de ordem	Concelhos	População maior de 10 anos			População activa											
					Total			Grupos de idades								
								De 10 a 14 anos		De 15 a 19 anos		De 20 a 29 anos		De 30 a 39 anos		De 40 a 49 anos	
		VF	V	F	VF	V	F	VF	V	VF	V	VF	V	VF	V	VF	V
		1	2	3	4	5	6	7	8	9	10	11	12	13	14	15	16
	Total no distrito	**161.868**	**80.188**	**81.680**	**139.946**	**63.694**	**76.252**	**11.513**	**2.630**	**16.654**	**6.927**	**30.770**	**15.538**	**26.482**	**13.260**	**19.935**	**9.658**
1	Alfândega da Fé	7.338	3.593	3.745	6.329	2.852	3.477	500	80	713	270	1.403	679	1.214	618	957	467
2	Bragança	26.946	13.703	13.243	23.444	11.069	12.375	1.940	553	2.840	1.277	5.372	2.862	4.178	2.101	3.191	1.543
3	Carrazeda de Anciães	11.275	5.417	5.858	9.733	4.289	5.444	745	163	1.190	477	2.153	1.053	1.853	942	1.418	640
4	Freixo de Espada-à-Cinta	5.656	2.731	2.925	4.979	2.224	2.755	415	111	532	234	1.116	510	946	455	690	339
5	Macedo de Cavaleiros	17.180	8.505	8.675	14.718	6.569	8.149	1.165	196	1.566	514	3.257	1.655	2.897	1.481	2.030	1.019
6	Miranda do Douro	9.544	4.757	4.787	8.305	3.746	4.559	643	127	934	367	1.672	826	1.620	818	1.296	630
7	Mirandela	20.421	10.070	10.351	17.152	7.655	9.497	1.330	231	2.148	906	4.006	1.967	3.331	1.626	2.445	1.176
8	Mogadouro	14.130	7.181	6.949	12.446	5.926	6.520	984	267	1.465	619	2.702	1.409	2 283	1.171	1.882	974
9	Tôrre de Moncorvo	14.149	6.775	7.374	11.949	5.197	6.752	976	182	1.451	556	2.621	1.298	2.304	1.110	1.754	820
10	Vila Flor	8.340	4.035	4.305	7.292	3.275	4.017	620	129	911	410	1.629	798	1.450	728	988	465
11	Vimioso	9.356	4.635	4.721	8.022	3.626	4.396	695	165	992	383	1.656	813	1.359	755	1.155	557
12	Vinhais	17.533	8.786	8.747	15.577	7.266	8.311	1.499	426	1.912	914	3.183	1.668	2.847	1.455	2.129	1.028

a cargo dêles; **populações desempregada, inválida e inactiva,** por concelhos e sexos

De 50 a 59 anos		De 60 e mais anos		Chefes de família						População desempregada			População inválida			População inactiva			Número de ordem
				VF		V		F		VF	V	F	VF	V	F	VF	V	F	
VF	V	VF	V	Número	Pessoas a cargo	Número	Pessoas a cargo	Número	Pessoas a cargo										
17	18	19	20	21	22	23	24	25	26	27	28	29	30	31	32	33	34	35	
15.275	**7.047**	**18.823**	**8.405**	**46.869**	**122.532**	**36.879**	**108.825**	**9.990**	**13.707**	**1.898**	**1.387**	**511**	**1.756**	**893**	**863**	**18.268**	**14.214**	**4.054**	
727	352	800	375	2.220	5.974	1.803	5.486	417	488	33	24	9	118	48	70	858	669	189	1
2.685	1.275	3.118	1.409	7.087	17.750	5.490	15.503	1.597	2.247	254	201	53	340	193	147	2.908	2.240	668	2
1.073	464	1.261	534	3.505	8.442	2.646	7.331	859	1.111	58	40	18	175	87	88	1.309	1.001	308	3
532	233	718	329	1.799	4.007	1.469	3.725	330	282	65	41	24	50	27	23	562	439	123	4
1.638	739	2.122	946	4.970	14.769	3.900	13.097	1.070	1.672	89	61	28	133	70	63	2.240	1.805	435	5
911	409	1.214	563	2.910	7.086	2.303	6.366	607	720	100	93	7	72	37	35	1.067	881	186	6
1.781	829	2.063	900	5.772	15.262	4.573	13.683	1.199	1.579	470	348	122	268	140	128	2.531	1.927	604	7
1.300	621	1.765	823	4.181	10.063	3.307	9.049	874	1.014	89	58	31	114	52	62	1.481	1.145	336	8
1.294	580	1.525	645	4.240	10.586	3.502	9.707	738	879	430	316	114	200	97	103	1.570	1.165	405	9
794	358	880	376	2.550	7 237	1.978	6.425	572	812	114	67	47	48	8	40	886	685	201	10
869	442	1.063	498	2.796	7.208	2.249	6.554	547	654	81	57	24	105	51	54	1.148	901	247	11
1.671	745	2.294	1.007	4.839	14.148	3.659	11.899	1.180	2.249	115	81	34	133	83	50	1.708	1.356	352	12

24. — População activa, por profissões e sexos, no distrito

Número de ordem	Profissões	VF	V	F
		1	2	3
	Total	139.946	63.694	76.252
	Agricultores patrões	13.292	11.893	1.399
	Profissões manuais ou mecânicas próprias da agricultura, silvicultura, pecuária e pesca	38.692	34.706	3.986
1	Agricultores isolados (*a*)	6.581	6.006	575
2	Caçadores	4	4	..
3	Castradores	14	14	..
4	Criadores de gado	204	200	4
5	Enxertadores	3	3	..
6	Hortelões	7	7	..
7	Jardineiros	3	3	..
8	Lenhadores e preparadores de carvão	38	31	7
9	Pastores e guardadores de gado	2.022	1.853	169
10	Pescadores	18	18	..
11	Podadores	24	24	..
12	Resineiros e colhedores de resina	5	3	2
13	Tosquiadores	1	1	..
14	Trabalhadores agrícolas não discriminados	29.743	26.516	3.227
15	Tratadores de gado	25	23	2
	Industriais	123	106	17
16	Empreiteiros de obras e de serviços	16	16	..
17	Empresários de espectáculos públicos	1	1	..
18	Industriais	106	89	17
	Profissões manuais ou mecânicas de carácter industrial	7.374	6.272	1.102
	Próprias das indústrias extractivas	257	257	..
19	Barreneiros	3	3	..
20	Cabouqueiros de minas	1	1	..
21	Engatadores em minas	1	1	..
22	Lavadores e limpadores de minérios	4	4	..
23	Mineiros	241	241	..
24	Safreiros de minas	5	5	..
25	Serradores de pedras e de mármores	1	1	..
26	Sondadores	1	1	..
	Próprias do trabalho em metais	942	942	..
27	Arameiros	1	1	..
28	Caldeireiros (excluindo os de cobre)	3	3	..
29	Caldeireiros de cobre	11	11	..
30	Cinzeladores	1	1	..
31	Cutileiros	2	2	..
32	Ferradores	188	188	..
33	Ferreiros	341	341	..
34	Fundidores de metais	8	8	..
35	Latoeiros	132	132	..
36	Metalúrgicos não discriminados	9	9	..
37	Ourives de ouro e prata	7	7	..
38	Serralheiros civis	193	193	..
39	Serralheiros mecânicos	14	14	..
40	Soldadores	2	2	..
41	Taxinhas	13	13	..
42	Torneiros manuais de metais	7	7	..
43	Torneiros mecânicos de metais	10	10	..
	Próprias do trabalho em minerais não metálicos	85	34	51
44	Cerâmicos e ceramistas não discriminados	51	15	36
45	Oleiros	34	19	15
	Próprias do trabalho em madeira	1.106	1.106	..
46	Carpinteiros	812	812	..
47	Carpinteiros de carros	6	6	..
48	Marceneiros	96	96	..
49	Serradores de madeira	169	169	..
50	Tanoeiros	23	23	..
	Próprias das indústrias têxteis	177	45	132
51	Alcatifeiros e tapeteiros	12	3	9
52	Cardadores de algodão	30	15	15
53	Fiandeiros	23	7	16
54	Lavadores de lã	5	..	5
55	Operários de malhas	6	1	5
56	Tecelões	101	19	82
	Próprias do fabrico de produtos alimentares	691	503	188
57	Atalhadores de carnes	10	10	..
58	Confeiteiros e pasteleiros	11	4	7
59	Magarefes	43	43	..
60	Manipuladores de pão	188	43	145
61	Moleiros de cereais	411	385	26
62	Operários de moagem e descasque de cereais	5	5	..
63	Salsicheiros	5	1	4
64	Torradores de café e outros produtos vegetais	18	12	6
	Próprias do fabrico de vestuário, roupa e calçado	2.438	1.768	670
65	Acabadores de sapataria	4	4	..
66	Ajuntadeiras	4	..	4
67	Alfaiates	705	705	..
68	Chapeleiros não discriminados	14	10	4
69	Costureiras de alfaiate	10	..	10
70	Costureiras não discriminadas	596	..	596
71	Costureiras de sapataria	4	..	4
72	Modistas e costureiras de vestuário	44	..	44
73	Oficiais de sapataria	974	974	..
74	Peleiros	21	13	8
75	Tamanqueiros	62	62	..

24.—*População activa*, por profissões e sexos, no distrito

Número de ordem	Profissões	VF	V	F
		1	2	3
	Próprias das indústrias gráficas	26	23	3
76	Compositores tipográficos	14	14	..
77	Costureiras de encadernador	1	..	1
78	Encadernadores	1	1	..
79	Fotógrafos	10	8	2
	Próprias do trabalho de construção e obras públicas	893	893	..
80	Assentadores de vias	29	29	..
81	Britadores	3	3	..
82	Cabouqueiros	10	10	..
83	Caiadores e caeiros	16	16	..
84	Calceteiros	18	18	..
85	Canalizadores	2	2	..
86	Canteiros	73	73	..
87	Cantileiros	2	2	..
88	Estucadores	24	24	..
89	Pedreiros	656	656	..
90	Pintores	58	58	..
91	Valadores	2	2	..
	Próprias da indústria de transportes e comunicações	528	487	41
92	Agulheiros, limpadores de vias e sinaleiros (indústria de transportes)	4	4	..
93	Ajudantes de motorista da indústria de transportes	30	30	..
94	Almocreves e recoveiros	20	20	..
95	Barqueiros e fragateiros	3	3	..
96	Carreiros	10	3	7
97	Carroceiros e cocheiros	15	14	1
98	Carteiros e boletineiros	46	46	..
99	Condutores de automóveis ou motoristas	166	166	..
100	Condutores e guarda-freios (indústria de transportes)	17	17	..
101	Factores (caminhos de ferro)	28	28	..
102	Ferroviários não discriminados	101	101	..
103	Guarda-fios	29	29	..
104	Guardas de linha, de passagens de nível e de barreiras	10	2	8
105	Maquinistas de máquinas a vapor da indústria de transportes	8	8	..
106	Mecânicos de automóveis	6	6	..
107	Revisores da indústria de transportes	3	3	..
108	Telefonistas	1	..	1
109	Telegrafistas e radiotelegrafistas	31	7	24
	Próprias do trabalho de coiros e peles (excluindo o calçado)	54	54	..
110	Correeiros	14	14	..
111	Curtidores de coiros e de peles	6	6	..
112	Descarnadores e descabeladores de peles	2	2	..
113	Seleccionadores de coiros e de peles	2	2	..
114	Seleiros	10	10	..
115	Surradores de coiros e de peles	11	11	..
116	Taqueiros (curtumes)	1	1	..
117	Tintureiros de coiros e de peles	8	8	..
	Outras profissões manuais ou mecânicas de carácter industrial	177	160	17
118	Afinadores de instrumentos musicais	1	1	..
119	Albardeiros	39	39	..
120	Amoladores	1	1	..
121	Colchoeiros	1	1	..
122	Condutores e motoristas (excluindo os condutores de automóveis)	1	1	..
123	Cordoeiros	2	2	..
124	Douradores	2	2	..
125	Electricistas	23	23	..
126	Fogueiros	9	9	..
127	Guarda-soleiros	2	2	..
128	Maquinistas (excluindo os da indústria de transportes)	5	5	..
129	Mecânicos (excluindo os de automóveis)	13	13	..
130	Operários corticeiros	5	4	1
131	Operários manufactores de flores artificiais	1	..	1
132	Polvoristas e pirotécnicos	10	10	..
133	Relojoeiros	19	19	..
134	Rendeiras e bordadoras de tecidos	1	..	1
135	Sirgueiros	2	1	1
136	Vimeiros, cesteiros e palheireiros	35	22	13
137	Violeiros	5	5	..
	Comerciantes, vendedores e agentes comerciais	1.685	1.498	187
138	Agentes comerciais	16	16	..
139	Agentes de propaganda comercial	3	1	2
140	Agentes de viagens, passagens e passaportes	4	4	..
141	Ajudantes e auxiliares de farmácia	18	17	1
142	Caixeiros de balcão	308	298	10
143	Caixeiros viajantes	26	26	..
144	Cobradores	16	16	..
145	Comerciantes	1.113	982	131
146	Despachantes de mercadorias	1	1	..
147	Fiéis comerciais	5	5	..
148	Negociantes de gado	45	35	10
149	Trapeiros	15	15	..
150	Vendedores e compradores ambulantes	115	82	33
	Empregados de escritório, tesouraria e secretaria	445	416	29
151	Ajudantes de notário	19	17	2
152	Dactilógrafos	6	6	..
153	Empregados de escritório	92	84	8
154	Escrivães e chefes de secretaria judicial	43	43	..
155	Funcionários de carteira	234	215	19
156	Guarda-livros	17	17	..
157	Tesoureiros	34	34	..

24.—*População activa*, por profissões e sexos, no distrito

Número de ordem	Profissões	VF	V	F
		1	2	3
	Profissões de carácter predominantemente intelectual	1.286	751	535
158	Advogados	18	17	1
159	Arquitectos	1	1	..
160	Clero secular católico	225	225	..
161	Comercialistas, contabilistas e técnicos de organizações comerciais	1	1	..
162	Conservadores de registos oficiais	24	24	..
163	Dentistas	3	3	..
164	Directores de estabelecimentos prisionais, de cultura e de assistência	12	3	9
165	Directores de serviço e chefes de serviço do Estado, dos corpos administrativos, dos organismos de coordenação económica e corporativos e das emprêsas particulares	47	47	..
166	Engenheiros (excluindo os agrónomos e silvicultores)	15	15	..
167	Engenheiros agrónomos e silvicultores	15	15	..
168	Gerentes	5	5	..
169	Inspectores de serviços	7	7	..
170	Jornalistas	2	2	..
171	Juízes e magistrados	27	27	..
172	Médicos	78	70	8
173	Médicos veterinários	8	8	..
174	Notários	16	14	2
175	Oficiais da armada	8	8	..
176	Oficiais do exército	82	82	..
177	Pintores de arte	3	3	..
178	Professores de educação física e treinadores desportivos	1	1	..
179	Professores do ensino liceal	22	21	1
180	Professores do ensino técnico	4	1	3
181	Professores de instrução primária	634	138	496
182	Professores de línguas	2	..	2
183	Professores de música e de canto	4	2	2
184	Professores não discriminados	11	11	..
185	Religiosos regulares católicos	11	..	11
	Profissões de carácter subalterno, incluindo as relativas à condução de serviços	393	346	47
186	Agentes técnicos	15	15	..
187	Ajudantes de pecuária	3	3	..
188	Ajudantes técnicos de medicina	2	2	..
189	Capatazes agrícolas	60	58	2
190	Chefes e sub-chefes de estação de caminho de ferro	28	28	..
191	Condutores de minas	3	3	..
192	Condutores de obras públicas	1	1	..
193	Encarregados de diversos serviços	87	83	4
194	Engenheiros auxiliares	2	2	..
195	Farmacêuticos	34	19	15
196	Feitores e administradores agrícolas	83	81	2
197	Instrutores não discriminados	2	..	2
198	Investigadores e *detectives*	7	7	..
199	Mestres de obras	4	4	..
200	Operadores de cinema	3	3	..
201	Parteiras	1	..	1
202	Prefeitos e vigilantes de estudo	8	4	4
203	Preparadores e ajudantes de laboratório	1	1	..
204	Procuradores e solicitadores	4	4	..
205	Protésicos dentários	11	11	..
206	Regentes agrícolas	3	3	..
207	Regentes florestais	4	4	..
208	Topógrafos	6	6	..
209	Vigilantes de trabalho	9	4	5
210	Visitadores	12	..	12
	Profissões de carácter subalterno das fôrças armadas ou relativas à guarda e fiscalização de serviços diversos	1.390	1.387	3
211	Agentes da polícia de trânsito	2	2	..
212	Cantoneiros	195	195	..
213	Carcereiros	13	13	..
214	Chefes, sub-chefes e guardas da polícia de segurança pública	84	84	..
215	Fiscais e agentes de fiscalização	121	119	2
216	Guardas de estabelecimentos e serviços	24	24	..
217	Guardas florestais	5	5	..
218	Guardas de locais públicos	3	2	1
219	Guardas nocturnos	5	5	..
220	Guardas rurais	8	8	..
221	Sargentos, cabos e marinheiros da armada	21	21	..
222	Sargentos, cabos e praças da guarda fiscal	513	513	..
223	Sargentos, cabos e praças da guarda nacional republicana	236	236	..
224	Sargentos, cabos e soldados do exército	160	160	..
	Profissões não especializadas de carácter auxiliar	5.941	2.065	3.876
225	Ajudantes, serventes e auxiliares de pedreiro	151	151	..
226	Auxiliares de fiação e de cardação	3	3	..
227	Auxiliares de tecelagem	7	1	6
228	Bilheteiros	4	4	..
229	Carregadores e descarregadores	69	69	..
230	Contínuos	39	39	..
231	Coveiros	8	8	..
232	Cozinheiros	117	19	98
233	Criados	4.880	1.233	3.647
234	Damas de companhia, preceptores e governantas	43	2	41
235	Despenseiros	13	8	5
236	Embaladores	1	..	1
237	Lavadores e engomadores de roupa	43	..	43
238	Lavadores de veículos	7	7	..
239	Moços de recado, *grooms*, ascensoristas, etc.	24	24	..
240	Oficiais de diligências	33	33	..
241	Operários não discriminados	79	68	11

24.—*População activa*, por profissões e sexos, no distrito

Número de ordem	Profissões	VF	V	F	Número de ordem	Profissões	VF	V	F
		1	2	3			1	2	3
	Profissões não especializadas de carácter auxiliar *(continuação)*.				253	Guias e intérpretes	2	2	..
					254	Maçagistas, calistas e manucuros	2	..	2
242	Operários não especializados na indústria têxtil	5	4	1	255	Músicos	5	5	..
243	Operários e trabalhadores não especializados	387	369	18	256	Outras profissões	201	123	78
244	Pessoal de limpeza de emprêsas comerciais e industriais	7	3	4	257	Pagadores e recebedores	3	3	..
245	Pessoal de limpeza urbana	16	15	1					
246	Porteiros	2	2	..		**Profissões mal definidas**	1.070	1.030	40
247	Sacristãis, sineiros e outros ajudantes de culto	3	3	..					
						Profissões ignoradas	2.881	2.489	392
	Outras profissões	701	604	97					
248	Aferidores e medidores	18	18	..		**Condições não profissionais**	64.673	131	64.542
249	Bailarinas, artistas de circo, coristas e comparsas	4	2	2					
250	Barbeiros e cabeleireiros	434	427	7	258	Domésticas	64.433	..	64.433
251	Enfermeiros	17	9	8	259	Proprietários	216	131	85
252	Engraxadores	15	15	..	260	Prostitutas	24	..	24

(*a*) Inclue os agricultores que não indicaram se eram patrões ou isolados.

25.—População activa nas profissões exercidas por 20 e o número de chefes de família, as pes

Número de ordem	Profissões	Total			Instrução							
					Sabiam ler		Não sabiam ler		Ignorada		De 10 a 14 anos	
		VF	V	F	VF	V	VF	V	VF	V	VF	V
		1	2	3	4	5	6	7	8	9	10	11
1	**Total**	139.946	63.694	76.252	54.402	29.432	80.898	32.460	4.646	1.802	11.513	2.630
2	**Agricultores patrões**	13.292	11.893	1.399	5.802	5.440	7.001	6.132	489	321	20	16
3	**Profissões manuais ou mecânicas próprias da agricultura, silvicultura, pecuária e pesca**	38.624	34.653	3.971	14.252	13.273	23.205	20.366	1.167	1.014	2.265	1.914
4	Agricultores isolados (*a*)	6.581	6.006	575	2.513	2.399	3.907	3.473	161	134	18	14
5	Criadores de gado	200	200	..	48	48	149	149	3	3	23	23
6	Lenhadores e preparadores de carvão	31	31	..	9	9	22	22	..	..	..	..
7	Pastores e guardadores de gado	2.022	1.853	169	424	388	1.520	1.400	78	65	286	234
8	Podadores	24	24	..	4	4	20	20	..	..	..	..
9	Trabalhadores agrícolas não discriminados	29.743	26.516	3.227	11.246	10.417	17.572	15.287	925	812	1.938	1.643
10	Tratadores de gado	23	23	..	8	8	15	15	..	..	..	..
11	**Industriais**	89	89	..	78	78	10	10	1	1	..	..
12	Industriais	89	89	..	78	78	10	10	1	1	..	..
13	**Profissões manuais ou mecânicas de carácter industrial**	6.704	5.751	953	4.261	3.668	2.298	1.955	145	128	169	124
14	**Próprias das indústrias extractivas**	241	241	..	86	86	151	151	4	4	3	3
15	Mineiros	241	241	..	86	86	151	151	4	4	3	3
16	**Próprias do trabalho em metais**	854	854	..	621	621	224	224	9	9	22	22
17	Ferradores	188	188	..	163	163	23	23	2	2	3	3
18	Ferreiros	341	341	..	197	197	140	140	4	4	6	6
19	Latoeiros	132	132	..	84	84	46	46	2	2	3	3
20	Serralheiros civis	193	193	..	177	177	15	15	1	1	10	10
21	**Próprias do trabalho em minerais não metálicos**	36	..	36	9	..	25	..	2	..	6	..
22	Cerâmicos e ceramistas não discriminados	36	..	36	9	..	25	..	2	..	6	..
23	**Próprias do trabalho em madeira**	1.100	1.100	..	715	715	365	365	20	20	26	26
24	Carpinteiros	812	812	..	543	543	255	255	14	14	15	15
25	Marceneiros	96	96	..	86	86	9	9	1	1	6	6
26	Serradores de madeira	169	169	..	73	73	91	91	5	5	5	5
27	Tanoeiros	23	23	..	13	13	10	10	..	..	..	..
28	**Próprias das indústrias têxteis**	82	..	82	34	..	44	..	4	..	..	..
29	Tecelões	82	..	82	34	..	44	..	4	..	..	..
30	**Próprias do fabrico de produtos alimentares**	642	471	171	198	159	418	292	26	20	14	9
31	Magarefes	43	43	..	22	22	18	18	3	3	1	1
32	Manipuladores de pão	188	43	145	60	27	123	16	5	..	1	1
33	Moleiros de cereais	411	385	26	116	110	277	258	18	17	12	7
34	**Próprias do fabrico de vestuário, roupa e calçado**	2.381	1.741	640	1.758	1.271	589	441	34	29	88	54
35	Alfaiates	705	705	..	590	590	107	107	8	8	31	31
36	Costureiras não discriminadas	596	..	596	445	..	147	..	4	..	33	..
37	Modistas e costureiras de vestuário	44	..	44	42	..	1	..	1	..	1	..
38	Oficiais de sapataria	974	974	..	649	649	305	305	20	20	22	22
39	Tamanqueiros	62	62	..	32	32	29	29	1	1	1	1
40	**Próprias do trabalho de construção e obras públicas**	840	840	..	409	409	403	403	28	28	7	7
41	Assentadores de vias	29	29	..	19	19	10	10	..	..	..	..
42	Canteiros	73	73	..	39	39	30	30	4	4	..	..
43	Estucadores	24	24	..	13	13	10	10	1	1	1	1
44	Pedreiros	656	656	..	296	296	338	338	22	22	6	6
45	Pintores	58	58	..	42	42	15	15	1	1	..	..

mais pessoas de cada sexo segundo a instrução, as idades, soas a cargo dêles e o sexo, no distrito

Grupos de idades														Chefes de família						Número de ordem
De 15 a 19 anos		De 20 a 29 anos		De 30 a 39 anos		De 40 a 49 anos		De 50 a 59 anos		De 60 e mais anos		Idade ignorada		VF		V		F		
VF	V	VF	V	VF	V	VF	V	VF	V	VF	V	VF	V	Número	Pessoas a cargo	Número	Pessoas a cargo	Número	Pessoas a cargo	
12	13	14	15	16	17	18	19	20	21	22	23	24	25	26	27	28	29	30	31	
16.654	6.927	30.770	15.538	26.482	13.260	19.935	9.658	15.275	7.047	18.823	8.405	494	229	46.869	122.532	36.879	108.825	9.990	13.707	1
70	56	1.066	1.006	2.751	2.626	2.915	2.672	2.694	2.369	3.741	3.120	35	28	12.378	35.258	11.159	33.266	1.219	1.992	2
5.746	5.066	10.583	9.824	7.431	6.887	4.748	4.256	3.535	3.050	4.200	3.551	116	105	18.064	51.780	16.644	49.459	1.420	2.321	3
40	38	684	660	1.451	1.397	1.438	1.333	1.227	1.077	1.711	1.475	12	12	6.217	19.894	5.702	18.879	515	1.015	4
36	36	29	29	39	39	30	30	15	15	27	27	1	1	117	373	117	373	..	..	5
1	1	10	10	8	8	4	4	7	7	1	1	..	..	23	53	23	53	..	..	6
485	434	457	438	310	294	199	188	150	142	126	114	9	9	611	2.025	599	1.999	12	26	7
1	1	1	1	9	9	5	5	4	4	4	4	..	..	16	43	16	43	..	..	8
5.177	4.550	9.390	8.674	5.610	5.136	3.072	2.696	2.131	1.804	2.331	1.930	94	83	11.074	29.372	10.181	28.092	893	1.280	9
6	6	12	12	4	4	..	..	1	1	..	..	..	..	6	20	6	20	..	..	10
2	2	9	9	28	28	20	20	20	20	9	9	1	1	74	234	74	234	..	..	11
2	2	9	9	28	28	20	20	20	20	9	9	1	1	74	234	74	234	..	..	12
710	569	1.842	1.596	1.675	1.485	1.065	934	678	583	554	450	11	10	4.073	11.543	3.800	11.181	273	362	13
20	20	84	84	76	76	42	42	8	8	6	6	2	2	139	411	139	411	..	..	14
20	20	84	84	76	76	42	42	8	8	6	6	2	2	139	411	139	411	..	..	15
99	99	248	248	204	204	112	112	90	90	77	77	2	2	533	1.543	533	1.543	..	..	16
17	17	57	57	53	53	21	21	20	20	17	17	..	..	118	397	118	397	..	..	17
24	24	89	89	94	94	44	44	43	43	41	41	..	..	239	658	239	658	..	..	18
13	13	45	45	25	25	24	24	14	14	8	8	..	..	89	245	89	245	..	..	19
45	45	57	57	32	32	23	23	13	13	11	11	2	2	87	243	87	243	..	..	20
13	..	4	..	6	..	3	..	3	..	1	..	..	..	12	23	..	..	12	23	21
13	..	4	..	6	..	3	..	3	..	1	..	..	..	12	23	..	..	12	23	22
81	81	288	288	300	300	194	194	119	119	90	90	2	2	743	2.234	743	2.234	..	..	23
49	49	214	214	220	220	141	141	92	92	80	80	1	1	588	1.775	588	1.775	..	..	24
18	18	28	28	24	24	13	13	4	4	2	2	1	1	50	146	50	146	..	..	25
14	14	43	43	50	50	33	33	18	18	6	6	..	..	92	286	92	286	..	..	26
..	..	3	3	6	6	7	7	5	5	2	2	..	..	13	29	13	29	..	..	27
5	..	23	..	20	..	13	..	6	..	15	..	..	..	31	28	..	..	31	28	28
5	..	23	..	20	..	13	..	6	..	15	..	..	..	31	28	..	..	31	28	29
46	43	120	106	171	130	128	96	78	45	84	41	1	1	439	1.313	344	1.140	95	173	30
1	1	11	11	15	15	10	10	4	4	1	1	..	..	31	112	31	112	..	..	31
4	3	25	16	48	11	34	7	35	4	41	1	..	..	114	238	27	82	87	156	32
41	39	84	79	108	104	84	79	39	37	42	39	1	1	294	963	286	946	8	17	33
377	258	744	546	481	366	303	224	209	158	175	132	4	3	1.192	3.009	1.060	2.875	132	134	34
136	136	248	248	101	101	82	82	51	51	54	54	2	2	375	1.036	375	1.036	..	..	35
110	..	182	..	105	..	76	..	47	..	43	..	..	..	128	125	..	..	128	125	36
9	..	16	..	10	..	3	..	4	..	..	..	1	..	4	9	..	..	4	9	37
115	115	285	285	247	247	139	139	98	98	68	68	..	..	641	1.747	641	1.747	..	..	38
7	7	13	13	18	18	3	3	9	9	10	10	1	1	44	92	44	92	..	..	39
46	46	184	184	251	251	176	176	111	111	65	65	..	..	617	1.879	617	1.879	..	..	40
..	..	8	8	14	14	3	3	1	1	3	3	..	..	27	77	27	77	..	..	41
3	3	15	15	26	26	14	14	11	11	4	4	..	..	58	148	58	148	..	..	42
3	3	7	7	8	8	3	3	1	1	1	1	..	..	14	30	14	30	..	..	43
36	36	140	140	186	186	148	148	88	88	52	52	..	..	480	1.561	480	1.561	..	..	44
4	4	14	14	17	17	8	8	10	10	5	5	..	..	38	63	38	63	..	..	45

25.—*População activa* nas profissões exercidas por 20 e
o número de chefes de família, as pes

Número de ordem	Profissões	Total			Instrução							
					Sabiam ler		Não sabiam ler		Ignorada		De 10 a 14 anos	
		VF	V	F	VF	V	VF	V	VF	V	VF	V
		1	2	3	4	5	6	7	8	9	10	11
1	**Próprias da indústria de transportes e comunicações**	444	420	24	380	356	48	48	16	16	3	3
2	Ajudantes de motorista da indústria de transportes	30	30	..	19	19	10	10	1	1	1	1
3	Almocreves e recoveiros	20	20	..	6	6	12	12	2	2	..	..
4	Carteiros e boletineiros	46	46	..	43	43	..	..	3	3	1	1
5	Condutores de automóveis ou motoristas	166	166	..	158	158	..	..	8	8	..	..
6	Factores (caminhos de ferro)	28	28	..	28	28	..	..	..	..	..	..
7	Ferroviários não discriminados	101	101	..	73	73	26	26	2	2	1	1
8	Guarda-fios	29	29	..	29	29	..	..	..	..	..	..
9	Telegrafistas e radiotelegrafistas	24	..	24	24	..	..	..	..	..	..	..
10	**Outras profissões manuais ou mecânicas de carácter industrial**	84	84	..	51	51	31	31	2	2	..	..
11	Albardeiros	39	39	..	22	22	15	15	2	2	..	..
12	Electricistas	23	23	..	22	22	1	1	..	..	..	..
13	Vimeiros, cesteiros e palheireiros	22	22	..	7	7	15	15	..	..	..	..
14	**Comerciantes, vendedores e agentes comerciais**	1.587	1.423	164	1.274	1.197	290	205	23	21	55	54
15	Caixeiros de balcão	298	298	..	288	288	7	7	3	3	52	52
16	Caixeiros viajantes	26	26	..	26	26	..	..	..	..	..	..
17	Comerciantes	1.113	982	131	882	816	214	151	17	15	3	2
18	Negociantes de gado	35	35	..	17	17	18	18	..	..	..	..
19	Vendedores e compradores ambulantes	115	82	33	61	50	51	29	3	3	..	..
20	**Empregados de escritório, tesouraria e secretaria**	376	376	..	372	372	..	..	4	4	3	3
21	Empregados de escritório	84	84	..	84	84	..	..	..	..	3	3
22	Escrivães e chefes de secretaria judicial	43	43	..	43	43	..	..	..	..	..	..
23	Funcionários de carteira	215	215	..	211	211	..	..	4	4	..	..
24	Tesoureiros	34	34	..	34	34	..	..	..	..	..	..
25	**Profissões de carácter predominantemente intelectual**	1.130	634	496	1.128	634	..	..	2	..	..	..
26	Clero secular católico	225	225	..	225	225	..	..	..	..	..	..
27	Conservadores de registos oficiais	24	24	..	24	24	..	..	..	..	..	..
28	Directores de serviço e chefes de serviço do Estado, dos corpos administrativos, dos organismos de coordenação económica e corporativos e das emprêsas particulares	47	47	..	47	47	..	..	..	..	..	..
29	Juízes e magistrados	27	27	..	27	27	..	..	..	..	..	..
30	Médicos	70	70	..	70	70	..	..	..	..	..	..
31	Oficiais do exército	82	82	..	82	82	..	..	..	..	..	..
32	Professores de ensino liceal	21	21	..	21	21	..	..	..	..	..	..
33	Professores de instrução primária	634	138	496	632	138	..	..	2	..	..	..
34	**Profissões de carácter subalterno, incluindo as relativas à condução de serviços**	250	250	..	179	179	70	70	1	1	..	..
35	Capatazes agrícolas	58	58	..	24	24	34	34	..	..	..	..
36	Chefes e sub-chefes de estação de caminho de ferro	28	28	..	28	28	..	..	..	..	..	..
37	Encarregados de diversos serviços	83	83	..	71	71	12	12	..	..	..	..
38	Feitores e administradores agrícolas	81	81	..	56	56	24	24	1	1	..	..
39	**Profissões de carácter subalterno das fôrças armadas ou relativas à guarda e fiscalização de serviços diversos**	1.352	1.352	..	1.248	1.248	64	64	40	40	..	..
40	Cantoneiros	195	195	..	129	129	62	62	4	4	..	..
41	Chefes, sub-chefes e guardas da polícia de segurança pública	84	84	..	79	79	..	..	5	5	..	..
42	Fiscais e agentes de fiscalização	119	119	..	118	118	..	..	1	1	..	..
43	Guardas de estabelecimentos e serviços	24	24	..	22	22	2	2	..	..	..	..
44	Sargentos, cabos e marinheiros da armada	21	21	..	19	19	..	..	2	2	..	..
45	Sargentos, cabos e praças da guarda fiscal	513	513	..	504	504	..	..	9	9	..	..
46	Sargentos, cabos e praças da guarda nacional republicana	236	236	..	227	227	..	..	9	9	..	..
47	Sargentos, cabos e soldados do exército	160	160	..	150	150	..	..	10	10	..	..

mais pessoas de cada sexo segundo a instrução, as idades,
soas a cargo dêles e o sexo, no distrito

Grupos de idades														Chefes de família						Número de ordem
De 15 a 19 anos		De 20 a 29 anos		De 30 a 39 anos		De 40 a 49 anos		De 50 a 59 anos		De 60 e mais anos		Idade ignorada		VF		V		F		
VF	V	VF	V	VF	V	VF	V	VF	V	VF	V	VF	V	Número	Pessoas a cargo	Número	Pessoas a cargo	Número	Pessoas a cargo	
12	13	14	15	16	17	18	19	20	21	22	23	24	25	26	27	28	29	30	31	
14	13	133	126	134	126	80	76	48	46	32	30	..	..	305	923	302	919	3	4	1
3	3	17	17	7	7	2	2	..	..	..	..	..	..	12	30	12	30	..	..	2
..	..	6	6	7	7	2	2	3	3	2	2	..	..	16	48	16	48	..	..	3
..	..	1	1	5	5	11	11	17	17	11	11	..	..	40	117	40	117	..	..	4
5	5	64	64	57	57	30	30	10	10	..	..	..	..	109	320	109	320	..	..	5
3	3	12	12	10	10	1	1	..	..	2	2	..	..	19	62	19	62	..	..	6
2	2	25	25	37	37	14	14	13	13	9	9	..	..	79	236	79	236	..	..	7
..	..	1	1	3	3	16	16	3	3	6	6	..	..	27	106	27	106	..	..	8
1	..	7	..	8	..	4	..	2	..	2	..	..	..	3	4	..	..	3	4	9
9	9	14	14	32	32	14	14	6	6	9	9	..	..	62	180	62	180	..	..	10
4	4	7	7	14	14	6	6	4	4	4	4	..	..	29	95	29	95	..	..	11
5	5	5	5	9	9	3	3	1	1	..	..	..	..	13	33	13	33	..	..	12
..	..	2	2	9	9	5	5	1	1	5	5	..	..	20	52	20	52	..	..	13
140	135	357	328	376	346	315	291	188	146	150	117	6	6	1.015	2.753	921	2.593	94	160	14
106	106	93	93	29	29	11	11	5	5	..	..	2	2	19	42	19	42	..	..	15
..	..	2	2	11	11	8	8	4	4	..	..	1	1	4	7	4	7	..	..	16
20	17	209	193	303	277	274	252	161	128	140	110	3	3	900	2.461	818	2.316	82	145	17
3	3	9	9	7	7	10	10	4	4	2	2	..	..	24	85	24	85	..	..	18
11	9	44	31	26	22	12	10	14	5	8	5	..	..	68	158	56	143	12	15	19
13	13	112	112	86	86	49	49	48	48	64	64	1	1	234	606	234	606	..	..	20
12	12	33	33	22	22	7	7	3	3	4	4	..	..	36	86	36	86	..	..	21
..	..	12	12	12	12	5	5	5	5	9	9	..	..	32	86	32	86	..	..	22
1	1	56	56	44	44	36	36	33	33	44	44	1	1	144	371	144	371	..	..	23
..	..	11	11	8	8	1	1	7	7	7	7	..	..	22	63	22	63	..	..	24
6	..	238	131	270	147	241	115	175	113	194	124	6	4	629	1.082	447	918	182	164	25
..	..	62	62	37	37	9	9	58	58	57	57	2	2	155	177	155	177	..	..	26
..	..	8	8	5	5	7	7	2	2	2	2	..	..	16	35	16	35	..	..	27
.	..	6	6	20	20	7	7	8	8	6	6	..	..	38	101	38	101	..	..	28
..	..	6	6	8	8	10	10	1	1	2	2	..	..	13	23	13	23	..	..	29
..	..	9	9	31	31	16	16	3	3	9	9	2	2	45	108	45	108	..	..	30
..	..	4	4	3	3	28	28	26	26	21	21	..	..	65	191	65	191	..	..	31
..	..	9	9	4	4	4	4	1	1	3	3	..	..	6	15	6	15	..	..	32
6	..	134	27	162	39	160	34	76	14	94	24	2	..	291	432	109	268	182	164	33
3	3	31	31	83	83	70	70	42	42	21	21	..	..	202	630	202	630	..	..	34
2	2	2	2	20	20	13	13	13	13	8	8	..	..	46	129	46	129	..	..	35
..	..	2	2	7	7	12	12	4	4	3	3	..	..	28	67	28	67	..	..	36
1	1	17	17	29	29	22	22	12	12	2	2	..	..	62	244	62	244	..	..	37
..	..	10	10	27	27	23	23	13	13	8	8	..	..	66	190	66	190	..	..	38
8	8	139	139	323	323	437	437	216	216	224	224	5	5	1.166	3.575	1.166	3.575	..	..	39
..	..	27	27	62	62	43	43	30	30	32	32	1	1	164	567	164	567	..	..	40
..	..	11	11	20	20	28	28	14	14	10	10	1	1	71	232	71	232	..	..	41
5	5	24	24	33	33	18	18	19	19	20	20	..	..	78	220	78	220	..	..	42
..	..	3	3	9	9	7	7	2	2	3	3	..	..	22	72	22	72	..	..	43
1	1	3	3	2	2	4	4	6	6	5	5	..	..	15	46	15	46	..	..	44
..	..	38	38	137	137	150	150	73	73	112	112	3	3	464	1.353	464	1.353	..	..	45
..	..	14	14	38	38	139	139	30	30	15	15	..	..	215	690	215	690	..	..	46
2	2	19	19	22	22	48	48	42	42	27	27	..	..	137	395	137	395	..	..	47

25. —*População activa* nas profissões exercidas por 20 e
o número de chefes de família, as pes

Número de ordem	Profissões	Total			Instrução							
					Sabiam ler		Não sabiam ler		Ignorada		De 10 a 14 anos	
		VF	V	F	VF	V	VF	V	VF	V	VF	V
		1	2	3	4	5	6	7	8	9	10	11
1	**Profissões não especializadas de carácter auxiliar**	5.815	1.986	3.829	1.755	687	3.868	1.230	192	69	683	202
2	Ajudantes, serventes e auxiliares de pedreiro	151	151	..	87	87	59	59	5	5	1	1
3	Carregadores e descarregadores	69	69	..	39	39	30	30	..	..	..	..
4	Contínuos	39	39	..	39	39	..	..	..	..	..	..
5	Cozinheiros	98	..	98	40	..	57	..	1	..	6	..
6	Criados	4.880	1.233	3.647	1.324	321	3.394	867	162	45	659	184
7	Damas de companhia, preceptores e governantas	41	..	41	18	..	23	..	..	..	..	..
8	Lavadores e engomadores de roupa	43	..	43	7	..	31	..	5	..	..	..
9	Moços de recado, *grooms*, ascensoristas, etc.	24	24	..	19	19	5	5	..	..	9	9
10	Oficiais de diligências	33	33	..	33	33	..	..	..	..	..	..
11	Operários não discriminados	68	68	..	21	21	46	46	1	1	1	1
12	Operários e trabalhadores não especializados	369	369	..	128	128	223	223	18	18	7	7
13	**Outras profissões**	427	427	..	340	340	80	80	7	7	15	15
14	Barbeiros e cabeleireiros	427	427	..	340	340	80	80	7	7	15	15
15	**Profissões mal definidas**	1.070	1.030	40	449	434	586	561	35	35	193	190
16	**Profissões ignoradas**	2.881	2.489	392	1.260	1.127	1.429	1.211	192	151	127	77
17	**Condições não profissionais**	64.673	131	64.542	21.073	86	41.277	44	2.323	1	7.938	..
18	Domésticas	64.433	..	64.433	20.953	..	41.161	..	2.319	..	7.938	..
19	Proprietários	216	131	85	115	86	97	44	4	1	..	..
20	Prostitutas	24	..	24	5	..	19	..	..	..	..	..
21	**Profissões e condições não profissionais com menos de 20 pessoas de cada sexo**	1.676	1.210	466	931	669	720	532	25	9	45	35

(*a*) Inclue os agricultores que não indicaram se eram patrões ou isolados.

mais pessoas de cada sexo segundo a instrução, as idades,
soas a cargo dêles e o sexo, no distrito

Grupos de idades														Chefes de família						Número de ordem
De 15 a 19 anos		De 20 a 29 anos		De 30 a 39 anos		De 40 a 49 anos		De 50 a 59 anos		De 60 e mais anos		Idade ignorada		VF		V		F		
VF	V	VF	V	VF	V	VF	V	VF	V	VF	V	VF	V	Número	Pessoas a cargo	Número	Pessoas a cargo	Número	Pessoas a cargo	
12	13	14	15	16	17	18	19	20	21	22	23	24	25	26	27	28	29	30	31	
1.436	391	1.740	622	794	349	442	170	357	124	334	119	29	9	681	1.522	481	1.279	200	243	1
17	17	47	47	38	38	21	21	14	14	12	12	1	1	102	275	102	275	..	..	2
1	1	12	12	38	38	9	9	4	4	4	4	1	1	63	167	63	167	..	..	3
..	..	11	11	7	7	9	9	6	6	6	6	..	..	33	102	33	102	..	..	4
21	..	27	..	15	..	12	..	5	..	11	..	1	..	5	4	..	..	5	4	5
1.340	323	1.481	405	555	142	301	58	266	56	256	61	22	4	206	303	40	99	166	201	6
1	..	7	..	10	..	9	..	12	..	2	..	..	..	5	6	..	..	5	6	7
6	..	8	..	7	..	8	..	6	..	7	..	1	..	24	29	..	..	24	29	8
8	8	3	3	2	2	1	1	..	..	1	1	..	..	2	3	2	3	..	..	9
..	..	2	2	7	7	10	10	7	7	7	7	..	..	28	10	28	10	..	..	10
6	6	20	20	22	22	5	5	5	5	9	9	..	..	47	130	47	130	..	..	11
36	36	122	122	93	93	57	57	32	32	19	19	3	3	166	493	166	493	..	..	12
71	71	160	160	98	98	42	42	21	21	19	19	1	1	218	590	218	590	..	..	13
71	71	160	160	98	98	42	42	21	21	19	19	1	1	218	590	218	590	..	..	14
218	205	226	217	144	141	87	83	72	68	125	121	5	5	257	462	246	448	11	14	15
340	278	1.173	1.100	417	383	236	197	134	110	395	299	59	45	458	844	382	776	76	68	16
7.719	..	12.741	19	11.652	20	8.904	27	6.915	19	8.599	46	205	..	6.469	8.403	103	226	6.366	8.177	17
7.719	..	12.717	..	11.616	..	8.852	..	6.878	..	8.508	..	205	..	6.292	8.083	..	..	6.292	8.083	18
..	..	20	19	24	20	46	27	35	19	91	46	..	..	177	320	103	226	74	94	19
..	..	4	..	12	..	6	..	2	..	..	..	..	..	..	..	..	..	..	..	20
172	130	353	244	354	258	364	295	180	118	194	121	14	9	951	3.250	802	3.044	149	206	21

26.—**População activa** nas profissões exercidas por 100 e mais pessoas de

Número de ordem	Profissões e sexos		Total geral	Agricultura e pesca				Indústrias extractivas					
				Total	Agricultura e pecuária	Silvicultura	Pesca e actividades correlativas	Total	Extracção de carvão, minérios e minerais diversos não discriminados	Extracção de pedras e outros materiais principalmente empregados na construção	Total	Indústrias da alimentação	Indústrias da madeira e derivados
			1	2	3	4	5	6	7	8	9	10	11
1	**Total**	V	63.694	46.241	46.163	58	20	395	363	32	3.958	689	542
2		F	76.252	5.396	5.385	11	..	48	45	3	1.047	277	17
3	**Agricultores patrões**	V	11.893	11.893	11.893	..	..	..	..	..	..	..	..
4		F	1.399	1.399	1.399	..	..	..	..	..	..	..	..
5	**Profissões manuais ou mecânicas próprias da agricultura, silvicultura,**	V	34.575	33.981	33.975	6	..	14	13	1	25	25	..
6	**pecuária e pesca**	F	3.971	3.910	3.910	..	..	..	..	..	..	..	..
7	Agricultores isolados (*a*)	V	6.006	6.006	6.006	..	..	..	..	..	..	..	..
8		F	575	575	575	..	..	..	..	..	..	..	..
9	Criadores de gado	V	200	194	194	..	..	..	..	..	..	..	..
10	Pastores e guardadores de gado	V	1.853	1.635	1.635	..	..	..	..	..	9	9	..
11		F	169	158	158	..	..	..	..	..	..	..	..
12	Trabalhadores agrícolas não discriminados	V	26.516	26.146	26.140	6	..	14	13	1	16	16	..
13		F	3.227	3.177	3.177	..	..	..	..	..	..	..	..
14	**Profissões manuais ou mecânicas de carácter industrial**	V	5.063	74	66	8	..	291	266	25	3.248	420	480
15		F	741	3	3	..	..	..	..	..	603	140	..
16	**Próprias das indústrias extractivas**	V	241	..	..	..	..	236	234	2	..	..	..
17	Mineiros	V	241	..	..	..	..	236	234	2	..	..	..
18	**Próprias do trabalho em metais**	V	854	7	7	..	..	9	9	..	693	3	1
19	Ferradores	V	188	3	3	..	..	..	..	..	173	2	..
20	Ferreiros	V	341	3	3	..	..	4	4	..	271	..	..
21	Latoeiros	V	132	..	..	..	..	..	..	..	115	1	..
22	Serralheiros civis	V	193	1	1	..	..	5	5	..	134	..	1
23	**Próprias do trabalho em madeira**	V	981	42	34	8	..	20	20	..	542	33	479
24	Carpinteiros	V	812	40	32	8	..	17	17	..	400	32	340
25	Serradores de madeira	V	169	2	2	..	..	3	3	..	142	1	139
26	**Próprias do fabrico de produtos alimentares**	V	385	..	..	..	..	..	..	..	374	374	..
27		F	145	..	..	..	..	..	..	..	140	140	..
28	Manipuladores de pão	F	145	..	..	..	..	..	..	..	140	140	..
29	Moleiros de cereais	V	385	..	..	..	..	..	..	..	374	374	..
30	**Próprias do fabrico de vestuário, roupa e calçado**	V	1.679	..	..	..	..	..	..	..	1.623	..	..
31		F	596	3	3	..	..	..	..	..	463	..	..
32	Alfaiates	V	705	..	..	..	..	..	..	..	682	..	..
33	Costureiras não discriminadas	F	596	3	3	..	..	..	..	..	463	..	..
34	Oficiais de sapataria	V	974	..	..	..	..	..	..	..	941	..	..
35	**Próprias do trabalho de construção e obras públicas**	V	656	25	25	..	..	25	2	23	12	7	..
36	Pedreiros	V	656	25	25	..	..	25	2	23	12	7	..
37	**Próprias da indústria do transportes e comunicações**	V	267	..	..	..	..	1	1	..	4	3	..
38	Condutores de automóveis ou motoristas	V	166	..	..	..	..	1	1	..	4	3	..
39	Ferroviários não discriminados	V	101	..	..	..	..	..	..	..	..	..	..

cada sexo segundo as classes de actividade, por profissões e sexos, no distrito

Indústrias transformadoras								Obras públicas e construções	Transportes e comunicações	Comércio e seguros	Serviços de interêsse geral					Serviços diversos			Actividades ignoradas ou mal definidas	Número de ordem
Indústrias dos minerais não metálicos não discriminados	Indústrias têxteis, do vestuário e dos artigos de matérias têxteis ou análogas	Indústrias relacionadas com os serviços públicos	Trabalhos em metais (não preciosos)	Indústria do papel e artes correlativas	Indústrias dos coiros e peles	Indústrias químicas não discriminadas	Indústrias diversas				Total	Serviços médicos e sanitários	Educação, artes, ciências e interêsses espirituais	Fôrça armada	Serviços de interêsse público ou geral	Total	Hospedagem e serviços domésticos e similares	Espectáculos e diversões públicas		
12	13	14	15	16	17	18	19	20	21	22	23	24	25	26	27	28	29	30	31	
40	766	14	736	25	1.091	22	43	1.578	685	1.551	2.495	9	512	1.105	869	1.835	1.814	21	4.956	1
60	668	..	3	1	14	3	4	..	68	196	609	18	534	..	57	68.355	68.349	6	533	2
..	..	..	..	..	..	..	..	..	..	..	..	..	..	..	..	..	..	..	..	3
..	..	..	..	..	..	..	..	..	..	..	..	..	..	..	..	..	..	..	..	4
..	..	..	..	..	..	..	..	3	..	..	98	..	..	..	98	42	42	..	412	5
..	..	..	..	..	..	..	..	..	..	..	..	..	..	..	..	..	..	..	61	6
..	..	..	..	..	..	..	..	..	..	..	..	..	..	..	..	..	..	..	..	7
..	..	..	..	..	..	..	..	..	..	..	..	..	..	..	..	..	..	..	..	8
..	..	..	..	..	..	..	..	..	..	..	..	..	..	..	..	..	..	..	6	9
..	..	..	..	..	..	..	..	..	..	..	4	..	..	..	4	..	..	..	205	10
..	..	..	..	..	..	..	..	..	..	..	..	..	..	..	..	..	..	..	11	11
..	..	..	..	..	..	..	..	3	..	..	94	..	..	..	94	42	42	..	201	12
..	..	..	..	..	..	..	..	..	..	..	..	..	..	..	..	..	..	..	50	13
..	694	3	699	..	945	..	7	861	252	41	90	1	5	..	84	24	24	..	182	14
..	463	..	..	..	..	..	..	..	1	3	..	..	..	..	..	119	119	..	12	15
..	..	..	..	..	..	..	..	..	..	..	..	..	..	..	..	..	..	..	5	16
..	..	..	..	..	..	..	..	..	..	..	..	..	..	..	..	..	..	..	5	17
..	..	2	680	..	..	..	7	42	23	5	13	..	1	..	12	4	4	..	58	18
..	..	..	167	..	..	..	4	..	..	..	..	..	..	..	..	3	3	..	9	19
..	..	1	268	..	..	..	2	16	10	..	1	..	..	..	1	..	..	..	36	20
..	..	..	113	..	..	..	1	7	2	5	1	..	1	..	..	1	1	..	1	21
..	..	1	132	..	..	..	..	19	11	..	11	..	..	..	11	..	..	..	12	22
..	9	1	17	..	3	..	..	304	15	22	26	1	3	..	22	1	1	..	9	23
..	8	1	16	..	3	..	..	287	15	22	26	1	3	..	22	1	1	..	4	24
..	1	..	1	..	..	..	..	17	..	..	..	..	..	..	..	..	..	..	5	25
..	..	..	..	..	..	..	..	..	..	2	..	..	..	..	..	..	..	..	9	26
..	..	..	..	..	..	..	..	..	..	2	..	..	..	..	..	1	1	..	2	27
..	..	..	..	..	..	..	..	..	..	2	..	..	..	..	..	1	1	..	2	28
..	..	..	..	..	..	..	..	..	..	2	..	..	..	..	..	..	..	..	9	29
..	682	..	..	..	941	..	..	..	..	10	24	..	..	..	24	..	..	..	22	30
..	463	..	..	..	..	..	..	..	1	1	..	..	..	..	..	118	118	..	10	31
..	682	..	..	..	..	..	..	..	..	1	13	..	..	..	13	..	..	..	9	32
..	463	..	..	..	..	..	..	..	1	1	..	..	..	..	..	118	118	..	10	33
..	..	..	..	..	941	..	..	..	..	9	11	..	..	..	11	..	..	..	13	34
..	3	..	2	..	..	..	..	512	3	..	22	..	1	..	21	..	..	..	57	35
..	3	..	2	..	..	..	..	512	3	..	22	..	1	..	21	..	..	..	57	36
..	..	.	..	..	1	..	..	3	211	2	5	..	..	..	5	19	19	..	22	37
..	..	..	..	..	1	..	..	3	113	2	5	..	..	..	5	19	19	..	19	38
..	..	..	..	..	..	..	..	..	98	..	..	..	..	..	..	..	..	..	3	39

26.—*População activa* nas profissões exercidas por 100 e mais pessoas de

Número de ordem	Profissões e sexos		Total geral	Agricultura e pesca				Indústrias extractivas				
				Total	Agricultura e pecuária	Silvicultura	Pesca e actividades correlativas	Total	Extracção de carvão, minérios e minerais diversos não discriminados	Extracção de pedras e outros materiais principalmente empregados na construção	Total	Indústrias da alimentação
			1	2	3	4	5	6	7	8	9	10
1	**Comerciantes, vendedores e agentes comerciais**	V	1.280	..	..	..	..	..	..	..	..	..
2		F	131	..	..	..	..	..	..	..	..	..
3	Caixeiros de balcão	V	298	..	..	..	..	..	..	..	..	..
4	Comerciantes	V	982	..	..	..	..	..	..	..	..	..
5		F	131	..	..	..	..	..	..	..	..	..
6	**Empregados de escritório, tesouraria e secretaria**	V	215	..	..	..	..	..	..	..	..	..
7	Funcionários de carteira	V	215	..	..	..	..	..	..	..	..	..
8	**Profissões de carácter predominantemente intelectual**	V	363	..	..	..	..	..	..	..	..	..
9		F	496	..	..	..	..	..	..	..	..	..
10	Clero secular católico	V	225	..	..	..	..	..	..	..	..	..
11	Professores de instrução primária	V	138	..	..	..	..	..	..	..	..	..
12		F	496	..	..	..	..	..	..	..	..	..
13	**Profissões de carácter subalterno das fôrças armadas ou relativas à guarda e fiscalização de serviços diversos**	V	1.223	9	9	..	..	3	3	..	4	4
14	Cantoneiros	V	195	..	..	..	..	..	..	..	..	..
15	Fiscais e agentes de fiscalização	V	119	9	9	..	..	3	3	..	4	4
16	Sargentos, cabos e praças da guarda fiscal	V	513	..	..	..	..	..	*	..	..	..
17	Sargentos, cabos e praças da guarda nacional republicana	V	236	..	..	..	..	..	..	..	..	..
18	Sargentos, cabos e soldados do exército	V	160	..	..	..	..	..	..	..	..	..
19	**Profissões não especializadas de carácter auxiliar**	V	1.753	10	10	..	..	3	3	..	33	28
20		F	3.647	61	61	..	..	2	1	1	69	63
21	Ajudantes, serventes e auxiliares de pedreiro	V	151	4	4	..	..	..	..	..	5	4
22	Criados	V	1.233	..	..	..	..	..	..	..	15	14
23		F	3.647	61	61	..	..	2	1	1	69	63
24	Operários e trabalhadores não especializados	V	369	6	6	..	..	9	9	..	13	10
25	**Outras profissões**	V	427	..	..	..	..	..	..	..	..	..
26	Barbeiros e cabeleireiros	V	427	..	..	..	..	..	..	..	..	..
27	**Profissões mal definidas**	V	1.030	7	5	2	..	3	1	2	8	7
28	**Profissões ignoradas**	V	2.489	23	13	9	1	..	..	..	65	61
29		F	392	8	5	3	..	2	2	..	16	15
30	**Condições não profissionais**	V	131	..	..	..	..	..	..	..	..	..
31		F	64.433	..	..	..	..	..	..	..	..	..
32	Domésticas	F	64.433	..	..	..	..	..	..	..	..	..
33	Proprietários	V	131	..	..	..	..	..	..	..	..	..
34	**Profissões e condições não profissionais com menos de 100 pessoas de cada sexo**	V	3.252	244	192	33	19	75	71	4	575	144
35		F	1.042	15	7	8	..	44	42	2	359	59

Número de ordem	Profissões e sexos		Indústrias extractivas		Indústrias transformadoras						
			Indústrias da madeira e derivados	Total	Indústrias metalúrgicas de base	Indústrias metalomecânicas	Indústrias químicas	Indústrias da cortiça	Indústrias dos minerais não metálicos	Indústrias têxteis	Indústrias do vestuário
			11	12	13	14	15	16	17	18	19
1	**Comerciantes, vendedores e agentes comerciais**	V	..	..	..	..	..	..	..	..	..
2		F	..	..	..	..	..	..	..	..	..
3	Caixeiros de balcão	V	..	..	..	..	..	..	..	..	..
4	Comerciantes	V	..	..	..	..	..	..	..	..	..
5		F	..	..	..	..	..	..	..	..	..
6	**Empregados de escritório, tesouraria e secretaria**	V	..	..	..	..	..	..	..	..	..
7	Funcionários de carteira	V	..	..	..	..	..	..	..	..	..
8	**Profissões de carácter predominantemente intelectual**	V	..	..	..	..	..	..	..	..	..
9		F	..	..	..	..	..	..	..	..	..
10	Clero secular católico	V	..	..	..	..	..	..	..	..	..
11	Professores de instrução primária	V	..	..	..	..	..	..	..	..	..
12		F	..	..	..	..	..	..	..	..	..
13	**Profissões de carácter subalterno das fôrças armadas ou relativas à guarda e fiscalização de serviços diversos**	V	..	..	..	..	..	..	..	..	..
14	Cantoneiros	V	..	..	..	..	..	..	..	..	..
15	Fiscais e agentes de fiscalização	V	..	..	..	..	..	..	..	..	..
16	Sargentos, cabos e praças da guarda fiscal	V	..	..	..	..	..	..	..	..	..
17	Sargentos, cabos e praças da guarda nacional republicana	V	..	..	..	..	..	..	..	..	..
18	Sargentos, cabos e soldados do exército	V	..	..	..	..	..	..	..	..	..
19	**Profissões não especializadas de carácter auxiliar**	V	..	..	..	..	..	..	..	..	..
20		F	..	..	..	..	..	..	..	..	..
21	Ajudantes, serventes e auxiliares de pedreiro	V	..	..	..	..	..	..	..	..	..
22	Criados	V	..	..	..	..	..	..	..	..	..
23		F	..	..	..	..	..	..	..	..	..
24	Operários e trabalhadores não especializados	V	..	..	..	..	..	..	..	..	..
25	**Outras profissões**	V	..	..	..	..	..	..	..	..	..
26	Barbeiros e cabeleireiros	V	..	..	..	..	..	..	..	..	..
27	**Profissões mal definidas**	V	..	..	..	..	..	..	..	..	..
28	**Profissões ignoradas**	V	..	..	..	..	..	..	..	..	..
29		F	..	..	..	..	..	..	..	..	..
30	**Condições não profissionais**	V	..	..	..	..	..	..	..	..	..
31		F	..	..	..	..	..	..	..	..	..
32	Domésticas	F	..	..	..	..	..	..	..	..	..
33	Proprietários	V	..	..	..	..	..	..	..	..	..
34	**Profissões e condições não profissionais com menos de 100 pessoas de cada sexo**	V	62	575	144	62	20	3	3	3	3
35		F	17	359	59	17	6	2	2	2	2

(*a*) Inclue os agricultores que não indicaram se eram patrões ou isolados.

cada sexo segundo as classes de actividade, por profissões e sexos, no distrito

Indústrias transformadoras								Obras públicas e construções	Transportes e comunicações	Comércio e seguros	Serviços de interêsse geral					Serviços diversos			Actividades ignoradas ou mal definidas	Número de ordem
Indústrias dos minerais não metálicos não discriminados	Indústrias têxteis, do vestuário e dos artigos de matérias têxteis ou análogas	Indústrias relacionadas com os serviços públicos	Trabalhos em metais (não preciosos)	Indústria do papel e artes correlativas	Indústria dos coiros e peles	Indústrias químicas não discriminadas	Indústrias diversas				Total	Serviços médicos e sanitários	Educação, artes, ciências e interêsses espirituais	Fôrça armada	Serviços de interêsse público ou geral	Total	Hospedagem e serviços domésticos e similares	Espectáculos e diversões públicas		
12	13	14	15	16	17	18	19	20	21	22	23	24	25	26	27	28	29	30	31	
..	..	..	..	..	..	..	..	..	..	1.220	..	..	..	..	..	..	..	..	60	1
..	..	..	..	..	..	..	..	..	..	130	..	..	..	..	..	..	..	..	1	2
..	..	..	..	..	..	..	..	..	..	281	..	..	..	..	..	..	..	..	17	3
..	..	..	..	..	..	..	..	..	..	939	..	..	..	..	..	..	..	..	43	4
..	..	..	..	..	..	..	..	..	..	130	..	..	..	..	..	..	..	..	1	5
..	..	..	..	..	..	..	..	3	14	10	182	..	6	4	172	..	..	..	6	6
..	..	..	..	..	..	..	..	3	14	10	182	..	6	4	172	..	..	..	6	7
..	..	..	..	..	..	..	..	..	..	..	363	..	361	..	2	..	..	..	..	8
..	..	..	..	..	..	..	..	..	..	..	494	..	488	..	6	1	1	..	1	9
..	..	..	..	..	..	..	..	..	..	..	225	..	223	..	2	..	..	..	..	10
..	..	..	..	..	..	..	..	..	..	..	138	..	138	..	..	..	..	..	..	11
..	..	..	..	..	..	..	..	..	..	..	494	..	488	..	6	1	1	..	1	12
..	..	..	..	..	..	..	..	184	2	1	996	..	..	907	89	..	..	..	24	13
..	..	..	..	..	..	..	..	175	1	..	9	..	..	..	9	..	..	..	10	14
..	..	..	..	..	..	..	..	9	1	1	80	..	..	..	80	..	..	..	12	15
..	..	..	..	..	..	..	..	..	..	..	511	..	..	511	..	..	..	..	2	16
..	..	..	..	..	..	..	..	..	..	..	236	..	..	236	..	..	..	..	..	17
..	..	..	..	..	..	..	..	..	..	..	160	..	..	160	..	..	..	..	..	18
..	1	..	1	..	..	1	2	226	9	19	26	2	7	..	16	1.173	1.173	..	249	19
..	6	..	..	..	..	..	..	..	1	14	21	4	10	..	7	3.453	3.449	4	26	20
..	1	..	..	..	..	..	..	123	1	..	1	..	..	..	1	..	..	..	17	21
..	..	..	1	..	..	..	..	..	1	18	14	1	7	..	6	1.166	1.166	..	19	22
..	6	..	..	..	..	..	..	..	1	14	21	4	10	..	7	3.453	3.449	4	26	23
..	..	..	..	..	..	1	2	103	7	1	10	1	..	..	9	7	7	..	213	24
..	..	..	..	..	..	..	..	..	..	..	..	..	..	..	..	418	418	..	9	25
..	..	..	..	..	..	..	..	..	..	..	..	..	..	..	..	418	418	..	9	26
..	..	..	1	..	..	..	..	3	4	20	5	..	..	..	5	57	57	..	923	27
..	2	..	..	1	..	1	..	8	4	6	5	..	1	..	4	40	38	2	2.338	28
..	1	..	..	..	..	..	..	..	1	1	2	..	1	..	1	15	15	..	347	29
..	..	..	..	..	..	..	..	..	..	..	..	..	..	..	..	..	..	..	131	30
..	..	..	..	..	..	..	..	..	..	..	..	..	..	..	..	64.433	64.433	..	..	31
..	..	..	..	..	..	..	..	..	..	..	..	..	..	..	..	64.433	64.433	..	..	32
..	..	..	..	..	..	..	..	..	..	..	..	..	..	..	..	..	..	..	131	33
40	59	11	35	24	146	20	34	290	400	234	731	6	132	194	399	81	62	19	622	34
60	198	..	3	1	14	3	4	..	65	48	92	14	35	..	43	334	332	2	85	35

27.--**População activa** segundo as idades e o sexo, por ramos de actividade e situações na profissão, no distrito

Número de ordem	Ramos de actividade e situações na profissão	Total			Grupos de idades															Número de ordem
					De 10 a 14 anos		De 15 a 19 anos		De 20 a 29 anos		De 30 a 39 anos		De 40 a 49 anos		De 50 a 59 anos		De 60 e mais anos		Idade ignorada	
		VF	V	F	VF	V	VF	V	VF	V	VF	V	VF	V	VF	V	VF	V	VF	V	
		1	2	3	4	5	6	7	8	9	10	11	12	13	14	15	16	17	18	19	
1	**Total**	139.946	63.694	76.252	11.513	2.630	16.654	6.927	30.770	15.538	26.482	13.260	19.935	9.658	15.275	7.047	18.823	8.405	494	229	1
	Situações na profissão:																				
2	Patrões	2.242	2.061	181	23	23	53	51	431	408	605	579	472	436	342	307	311	253	5	4	2
3	Patrões proprietários	12.495	11.135	1.360	16	12	63	52	951	895	2.568	2.445	2.752	2.515	2.556	2.243	3.555	2.945	34	28	3
4	Patrões rendeiros	607	581	26	2	2	3	1	68	67	153	151	122	117	116	107	142	136	1	..	4
5	Patrões parceiros	190	177	13	2	2	4	3	47	44	30	30	41	40	22	19	44	39	..	..	5
6	Isolados	1.376	1.170	206	..	..	23	19	286	268	420	366	306	264	184	137	153	122	4	4	6
7	Isolados proprietários	5.314	4.831	483	8	8	10	9	469	449	1.126	1.080	1.157	1.070	1.037	912	1.496	1.292	11	11	7
8	Isolados rendeiros	832	793	39	1	1	6	6	140	139	234	232	204	192	127	114	120	109	..	..	8
9	Isolados parceiros	140	135	5	1	1	2	2	28	28	41	40	31	31	14	13	22	19	1	1	9
10	Funcionários	2.775	2.223	552	..	..	20	18	429	298	677	536	778	638	408	346	457	381	6	6	10
11	Empregados	6.468	3.481	2.987	649	273	1.557	728	2.009	1.066	964	645	513	323	383	222	351	200	42	24	11
12	Assalariados	14.096	11.676	2.420	445	276	1.739	1.248	3.993	3.483	3.288	2.914	2.011	1.704	1.386	1.092	1.196	929	38	30	12
13	Assoldadados ao ano	818	779	39	97	94	201	186	235	225	134	128	61	60	40	39	43	40	7	7	13
14	Pessoas de família	7.417	6.621	796	862	718	2.061	1.845	2.874	2.682	937	836	315	248	168	139	186	141	14	12	14
15	Outras e ignorada	20.503	17.900	2.603	1.469	1.220	3.193	2.759	6.069	5.477	3.653	3.258	2.268	1.993	1.677	1.338	2.148	1.763	126	102	15
16	Condições não profissionais	64.673	131	64.542	7.938	..	7.719	..	12.741	19	11.652	20	8.904	27	6.915	19	8.599	46	205	..	16
	Categorias, classes, ramos de actividade e situações na profissão:																				
17	**Agricultura e pesca**	51.637	46.241	5.396	2.250	1.891	5.665	4.964	11.542	10.715	10.178	9.499	7.668	6.932	6.251	5.435	7.931	6.673	152	132	17
18	Patrões	159	159	..	23	23	34	34	26	26	26	26	19	19	12	12	18	18	1	1	18
19	Patrões proprietários	12.495	11.135	1.360	16	12	63	52	951	895	2.568	2.445	2.752	2.515	2.556	2.243	3.555	2.945	34	28	19
20	Patrões rendeiros	607	581	26	2	2	3	1	68	67	153	151	122	117	116	107	142	136	1	..	20
21	Patrões parceiros	190	177	13	2	2	4	3	47	44	30	30	41	40	22	19	44	39	..	..	21
22	Isolados	68	65	3	..	..	2	2	8	8	17	15	20	19	11	11	10	10	..	..	22
23	Isolados proprietários	5.314	4.831	483	8	8	10	9	469	449	1.126	1.080	1.157	1.070	1.037	912	1.496	1.292	11	11	23
24	Isolados rendeiros	832	793	39	1	1	6	6	140	139	234	232	204	192	127	114	120	109	..	..	24
25	Isolados parceiros	140	135	5	1	1	2	2	28	28	41	40	31	31	14	13	22	19	1	1	25
26	Funcionários	9	7	2	..	..	1	..	2	1	2	2	3	3	1	1	..	..	..	..	26
27	Empregados	1.279	1.183	96	111	103	264	240	359	332	222	211	125	115	106	98	80	74	12	10	27
28	Assalariados	10.614	9.094	1.520	309	210	1.241	952	3.029	2.708	2.469	2.249	1.526	1.322	1.048	851	965	781	27	21	28
29	Assoldadados ao ano	818	779	39	97	94	201	186	235	225	134	128	61	60	40	39	43	40	7	7	29
30	Pessoas do família	6.416	5.901	515	747	655	1.817	1.664	2.506	2.379	803	735	246	217	144	125	143	118	10	8	30
31	Outras e ignorada	12.696	11.401	1.295	933	780	2.017	1.813	3.674	3.414	2.353	2.155	1.361	1.212	1.017	890	1.293	1.092	48	45	31
32	**Agricultura e pecuária**	51.548	46.163	5.385	2.244	1.887	5.654	4.955	11.519	10.694	10.157	9.482	7.655	6.920	6.239	5.423	7.929	6.671	151	131	32
33	Patrões	150	150	..	23	23	34	34	22	22	24	24	18	18	10	10	18	18	1	1	33
34	Patrões proprietários	12.495	11.135	1.360	16	12	63	52	951	895	2.568	2.445	2.752	2.515	2.556	2.243	3.555	2.945	34	28	34
35	Patrões rendeiros	607	581	26	2	2	3	1	68	67	153	151	122	117	116	107	142	136	1	..	35
36	Patrões parceiros	190	177	13	2	2	4	3	47	44	30	30	41	40	22	19	44	39	..	..	36
37	Isolados	51	51	..	..	..	1	1	7	7	12	12	13	13	9	9	9	9	..	..	37
38	Isolados proprietários	5.314	4.831	483	8	8	10	9	469	449	1.126	1.080	1.157	1.070	1.037	912	1.496	1.292	11	11	38
39	Isolados rendeiros	832	793	39	1	1	6	6	140	139	234	232	204	192	127	114	120	109	..	..	39
40	Isolados parceiros	140	135	5	1	1	2	2	28	28	41	40	31	31	14	13	22	19	1	1	40
41	Funcionários	3	2	1	..	..	..	..	1	..	..	..	1	1	1	1	..	..	..	..	41
42	Empregados	1.273	1.178	95	111	103	263	239	357	330	220	210	125	115	105	97	80	74	12	10	42
43	Assalariados	10.604	9.084	1.520	309	210	1.239	950	3.025	2.704	2.465	2.245	1.526	1.322	1.048	851	965	781	27	21	43
44	Assoldadados ao ano	818	779	39	97	94	201	186	235	225	134	128	61	60	40	39	43	40	7	7	44
45	Pessoas de família	6.411	5.896	515	746	654	1.817	1.664	2.502	2.375	803	735	246	217	144	125	143	118	10	8	45
46	Outras e ignorada	12.660	11.371	1.289	928	777	2.011	1.808	3.667	3.409	2.347	2.150	1.358	1.209	1.010	883	1.292	1.091	47	44	46
47	**Silvicultura**	89	58	11	6	4	8	6	18	16	18	14	7	6	10	10	1	1	1	1	47
48	Patrões	6	6	..	..	..	..	..	2	2	1	1	1	1	2	2	..	..	..	..	48
49	Isolados	6	3	3	..	..	..	..	1	1	3	1	1	..	1	1	..	..	..	..	49
50	Funcionários	6	5	1	..	..	1	..	1	1	2	2	2	2	..	..	..	..	..	..	50
51	Empregados	3	2	1	..	..	..	..	1	1	2	1	..	..	..	..	..	..	..	..	51
52	Assalariados	9	9	..	..	..	1	1	4	4	4	4	..	..	..	..	..	..	..	..	52
53	Pessoas de família	3	3	..	1	1	..	..	2	2	..	..	..	..	..	..	..	..	..	..	53
54	Ignorada	36	30	6	5	3	6	5	7	5	6	5	3	3	7	7	1	1	1	1	54

27. — *População activa* segundo as idades e o sexo, por ramos de actividade e situações na profissão, no distrito

Número de ordem	Ramos de actividade e situações na profissão	Total			Grupos de idades														Número de ordem
					De 10 a 14 anos		De 15 a 19 anos		De 20 a 29 anos		De 30 a 39 anos		De 40 a 49 anos		De 50 a 59 anos		De 60 e mais anos		Idade ignorada		
		VF	V	F	VF	V	VF	V	VF	V	VF	V	VF	V	VF	V	VF	V	VF	V	
		1	2	3	4	5	6	7	8	9	10	11	12	13	14	15	16	17	18	19	
	Agricultura e pesca *(continuação).*																				
1	**Pesca e actividades correlativas**	20	20	..	..	..	3	3	5	5	3	3	6	6	2	2	1	1	..	..	1
2	Patrões	3	3	..	..	..	..	..	2	2	1	1	..	..	..	..	..	..	..	..	2
3	Isolados	11	11	..	..	..	1	1	..	..	2	2	6	6	1	1	1	1	..	..	3
4	Empregados	3	3	..	..	..	1	1	1	1	..	..	..	..	1	1	..	..	..	..	4
5	Assalariados	1	1	..	..	..	1	1	..	..	..	..	..	..	..	..	..	..	..	..	5
6	Pessoas de família	2	2	..	..	..	..	..	2	2	..	..	..	..	..	..	..	..	..	..	6
7	**Indústrias extractivas**	443	395	48	14	8	60	42	128	124	113	106	65	62	36	31	25	20	2	2	7
8	**Patrões**	7	7	..	..	..	..	..	1	1	1	1	1	1	2	2	2	2	..	..	8
9	**Empregados**	77	62	15	2	..	11	3	18	17	19	19	14	13	7	6	6	4	..	..	9
10	**Assalariados**	275	258	17	6	6	39	32	86	84	79	74	35	34	16	14	12	12	2	2	10
11	**Pessoas de família**	4	4	..	..	..	1	1	2	2	..	..	..	..	1	1	..	..	..	..	11
12	**Ignorada**	80	64	16	6	2	9	6	21	20	14	12	15	14	10	8	5	2	..	..	12
13	**Extracção de carvão, minérios e minerais diversos não discriminados**	408	363	45	14	8	57	39	117	113	106	99	63	60	28	24	21	18	2	2	13
14	*Patrões*	5	5	..	..	..	..	..	1	1	1	1	1	1	1	1	1	1	..	..	14
15	*Empregados*	74	60	14	2	..	10	2	18	17	19	19	13	12	7	6	5	4	..	..	15
16	*Assalariados*	257	240	17	6	6	27	20	80	78	74	69	35	34	12	10	11	11	2	2	16
17	*Pessoas de família*	2	2	..	..	..	1	1	..	..	..	..	..	..	1	1	..	..	..	..	17
18	*Ignorada*	70	56	14	6	2	9	6	18	17	12	10	14	13	7	6	4	2	..	..	18
19	**Minas de carvão**	13	11	2	1	1	4	4	2	2	2	2	1	1	..	..	3	1	..	..	19
20	Empregados	1	1	..	..	..	..	..	..	..	1	1	..	..	..	..	..	..	..	..	20
21	Assalariados	2	2	..	1	1	..	..	..	..	1	1	..	..	..	..	..	..	..	..	21
22	Pessoas de família	1	1	..	..	..	1	1	..	..	..	..	..	..	..	..	..	..	..	..	22
23	Ignorada	9	7	2	..	..	3	3	2	2	..	..	1	1	..	..	3	1	..	..	23
24	**Extracção de minérios e minerais diversos não discriminados**	395	352	43	13	7	53	35	115	111	104	97	62	59	28	24	18	17	2	2	24
25	Patrões	5	5	..	..	..	..	..	1	1	1	1	1	1	1	1	1	1	..	..	25
26	Empregados	73	59	14	2	..	10	2	18	17	18	18	13	12	7	6	5	4	..	..	26
27	Assalariados	255	238	17	5	5	37	30	80	78	73	68	35	34	12	10	11	11	2	2	27
28	Pessoas de família	1	1	..	..	..	..	..	..	..	..	..	..	..	1	1	..	..	..	..	28
29	Ignorada	61	49	12	6	2	6	3	16	15	12	10	13	12	7	6	1	1	..	..	29
30	**Extracção de pedras e outros materiais principalmente empregados na construção**	35	32	3	..	..	3	3	11	11	7	7	2	2	8	7	4	2	..	..	30
31	Patrões	2	2	..	..	..	..	..	..	..	..	..	..	..	1	1	1	1	..	..	31
32	Empregados	3	2	1	..	..	1	1	..	..	..	..	1	1	..	..	1	..	..	..	32
33	Assalariados	18	18	..	..	..	2	2	6	6	5	5	..	..	4	4	1	1	..	..	33
34	Pessoas de família	2	2	..	..	..	..	..	2	2	..	..	..	..	..	..	..	..	..	..	34
35	Ignorada	10	8	2	..	..	..	..	3	3	2	2	1	1	3	2	1	..	..	..	35
36	**Indústrias transformadoras**	5.005	3.958	1.047	180	120	644	485	1.393	1.132	1.111	917	722	583	503	389	442	324	10	8	36
37	**Patrões**	985	911	74	..	..	8	7	197	185	278	271	198	181	158	147	146	120	..	..	37
38	**Isolados**	732	588	144	..	..	9	5	163	142	209	173	155	125	114	79	81	63	1	1	38
39	**Empregados**	514	400	114	27	15	139	109	178	147	83	69	37	26	28	17	21	16	1	1	39
40	**Assalariados**	916	737	179	23	19	150	114	298	255	194	157	123	99	76	59	52	34	..	..	40
41	**Pessoas de família**	303	224	79	34	25	106	88	105	78	33	18	11	5	4	4	8	4	2	2	41
42	**Ignorada**	1.555	1.098	457	96	61	232	162	452	325	314	229	198	147	123	83	134	87	6	4	42

27.—*População activa* segundo as idades e o sexo, por ramos de actividade e situações na profissão, no distrito

Número de ordem	Ramos de actividade e situações na profissão	Total			Grupos de idades																Número de ordem
					De 10 a 14 anos		De 15 a 19 anos		De 20 a 29 anos		De 30 a 39 anos		De 40 a 49 anos		De 50 a 59 anos		De 60 e mais anos		Idade ignorada		
		VF	V	F	VF	V	VF	V	VF	V	VF	V	VF	V	VF	V	VF	V	VF	V	
		1	2	3	4	5	6	7	8	9	10	11	12	13	14	15	16	17	18	19	
1	**Indústrias da alimentação**	966	689	277	38	17	86	68	222	183	218	166	166	120	116	70	116	61	4	4	1
2	*Patrões*	*167*	*136*	*31*	..	..	*1*	*1*	*13*	*12*	*39*	*37*	*49*	*41*	*32*	*27*	*33*	*18*	..	..	2
3	*Isolados*	*154*	*99*	*55*	..	..	..	..	*21*	*18*	*50*	*36*	*34*	*22*	*28*	*12*	*20*	*10*	*1*	*1*	3
4	*Empregados*	*155*	*111*	*44*	*12*	*3*	*27*	*18*	*49*	*28*	*34*	*28*	*12*	*9*	*12*	*8*	*9*	*7*	..	..	4
5	*Assalariados*	*102*	*71*	*31*	*2*	*1*	*6*	*4*	*31*	*26*	*23*	*18*	*19*	*12*	*14*	*8*	*7*	*2*	..	..	5
6	*Pessoas de família*	*88*	*75*	*13*	*9*	*8*	*27*	*24*	*32*	*29*	*12*	*8*	*2*	*2*	*2*	*2*	*4*	*2*	..	..	6
7	*Ignorada*	*300*	*197*	*103*	*15*	*5*	*25*	*21*	*76*	*60*	*60*	*39*	*50*	*34*	*28*	*13*	*43*	*22*	*3*	*3*	7
8	**Carnes (matadouros e preparação)**	167	98	69	22	7	31	17	45	27	24	17	22	14	13	8	10	8	..	..	8
9	Patrões	13	13	..	..	..	..	..	1	1	3	3	6	6	..	..	3	3	..	..	9
10	Isolados	5	4	1	..	..	..	..	1	..	3	3	1	1	..	..	..	..	..	..	10
11	Empregados	50	18	32	9	1	16	7	13	3	5	3	2	1	3	2	2	1	..	..	11
12	Assalariados	36	22	14	1	..	4	2	13	10	7	4	4	2	5	3	2	1	..	..	12
13	Pessoas de família	24	23	1	4	4	7	7	7	7	3	2	2	2	1	1	..	..	..	..	13
14	Ignorada	39	18	21	8	2	4	1	10	6	3	2	7	2	4	2	3	3	..	..	14
15	**Descasque, moagem e refinação de vegetais**	440	411	29	12	7	42	40	91	86	115	109	89	83	49	47	41	38	1	1	15
16	Patrões	114	110	4	..	..	1	1	11	11	31	31	31	29	24	24	16	14	..	..	16
17	Isolados	89	84	5	..	..	..	..	15	15	32	31	21	19	12	10	9	9	..	..	17
18	Empregados	71	69	2	2	2	9	9	23	22	21	21	5	4	6	6	5	5	..	..	18
19	Assalariados	27	27	..	..	..	2	2	8	8	6	6	9	9	2	2	..	..	..	..	19
20	Pessoas de família	46	41	5	5	4	16	14	18	17	3	3	..	..	1	1	3	2	..	..	20
21	Ignorada	93	80	13	5	1	14	14	16	13	22	17	23	22	4	4	8	8	1	1	21
22	**Fabricação de massas alimentícias**	126	110	16	2	2	10	9	51	48	22	21	9	8	11	8	18	11	3	3	22
23	Patrões	2	1	1	..	..	..	..	..	..	..	..	..	..	1	1	1	..	..	..	23
24	Isolados	2	2	..	..	..	..	..	..	..	..	..	..	..	..	..	1	1	1	1	24
25	Empregados	4	4	..	..	..	1	1	3	3	..	..	..	..	..	..	..	..	..	..	25
26	Assalariados	8	8	..	..	..	..	..	4	4	3	3	..	..	..	..	1	1	..	..	26
27	Pessoas de família	10	9	1	..	..	2	2	6	5	2	2	..	..	..	..	..	..	..	..	27
28	Ignorada	100	86	14	2	2	7	6	38	36	17	16	9	8	10	7	15	9	2	2	28
29	**Fabricação de bolachas, biscoitos, pastelaria e chocolates**	15	9	6	..	..	..	..	2	1	2	2	5	4	2	1	4	1	..	..	29
30	Patrões	2	1	1	..	..	..	..	..	..	..	..	1	1	..	..	1	..	..	..	30
31	Isolados	4	2	2	..	..	..	..	..	..	..	..	2	1	1	1	1	..	..	..	31
32	Empregados	1	1	..	..	..	..	..	..	..	..	..	..	..	..	..	1	1	..	..	32
33	Assalariados	4	3	1	..	..	..	..	1	1	1	1	1	1	1	..	..	..	..	..	33
34	Pessoas de família	1	..	1	..	..	..	..	1	..	..	..	..	..	..	..	..	..	..	..	34
35	Ignorada	3	2	1	..	..	..	..	..	..	1	1	1	1	..	..	1	..	..	..	35
36	**Panificação**	207	52	155	1	1	3	2	30	19	52	14	39	9	41	6	41	1	..	..	36
37	Patrões	34	9	25	..	..	..	..	1	..	4	2	11	5	7	2	11	..	..	..	37
38	Isolados	52	5	47	..	..	..	..	4	2	15	2	9	..	15	1	9	..	..	..	38
39	Empregados	26	17	9	..	..	1	1	10	10	7	3	4	3	3	..	1	..	..	..	39
40	Assalariados	26	10	16	1	1	..	..	5	3	5	3	5	..	6	3	4	..	..	..	40
41	Pessoas de família	7	2	5	..	..	2	1	..	..	4	1	..	..	..	..	1	..	..	..	41
42	Ignorada	62	9	53	..	..	..	..	10	4	17	3	10	1	10	..	15	1	..	..	42
43	**Conservas de produtos vegetais, de carne e mixtas de produtos animais e vegetais**	4	4	..	..	..	..	..	2	2	2	2	..	..	..	..	..	..	..	..	43
44	Isolados	1	1	..	..	..	..	..	1	1	..	..	..	..	..	..	..	..	..	..	44
45	Empregados	1	1	..	..	..	..	..	..	..	1	1	..	..	..	..	..	..	..	..	45
46	Assalariados	1	1	..	..	..	..	..	..	..	1	1	..	..	..	..	..	..	..	..	46
47	Ignorada	1	1	..	..	..	..	..	1	1	..	..	..	..	..	..	..	..	..	..	47
48	**Indústrias de outras bebidas**	2	2	..	..	..	..	..	..	..	..	..	1	1	..	..	1	1	..	..	48
49	Empregados	1	1	..	..	..	..	..	..	..	..	..	1	1	..	..	..	..	..	..	49
50	Ignorada	1	1	..	..	..	..	..	..	..	..	..	..	..	..	..	1	1	..	..	50

27.—*População activa* segundo as idades e o sexo, por ramos de actividade e situações na profissão, no distrito

Número de ordem	Ramos de actividade e situações na profissão	Total			Grupos de idades																Número de ordem
					De 10 a 14 anos		De 15 a 19 anos		De 20 a 29 anos		De 30 a 39 anos		De 40 a 49 anos		De 50 a 59 anos		De 60 e mais anos		Idade ignorada		
		VF	V	F	VF	V	VF	V	VF	V	VF	V	VF	V	VF	V	VF	V	VF	V	
		1	2	3	4	5	6	7	8	9	10	11	12	13	14	15	16	17	18	19	
	Indústrias da alimentação *(continuação).*																				
1	**Leite e lacticínios**	5	3	2	1	..	..	..	1	..	1	1	1	1	..	..	1	1	..	..	1
2	Patrões	2	2	..	..	..	..	..	..	..	1	1	..	..	..	..	1	1	..	..	2
3	Isolados	1	1	..	..	..	..	..	..	..	..	..	1	1	..	..	..	..	..	..	3
4	Empregados	1	..	1	1	..	..	..	..	..	..	..	..	..	..	..	..	..	..	..	4
5	Ignorada	1	..	1	..	..	..	..	1	..	..	..	..	..	..	..	..	..	..	..	5
6	**Indústrias da madeira e derivados**	559	542	17	18	17	53	50	143	139	150	150	99	97	54	53	40	35	2	1	6
7	*Patrões*	*94*	*88*	*6*	..	..	..	..	*17*	*15*	*27*	*27*	*21*	*20*	*14*	*14*	*15*	*12*	..	..	7
8	*Isolados*	*72*	*72*	..	..	..	..	..	*17*	*17*	*19*	*19*	*20*	*20*	*6*	*6*	*10*	*10*	..	..	8
9	*Empregados*	*31*	*30*	*1*	*1*	*1*	*7*	*7*	*12*	*11*	*8*	*8*	*3*	*3*	..	..	..	..	..	..	9
10	*Assalariados*	*173*	*170*	*3*	*3*	*3*	*16*	*16*	*55*	*54*	*43*	*43*	*35*	*34*	*13*	*13*	*8*	*7*	..	..	10
11	*Pessoas de família*	*29*	*26*	*3*	*2*	*2*	*15*	*12*	*8*	*8*	*3*	*3*	..	..	..	..	..	..	*1*	*1*	11
12	*Ignorada*	*160*	*156*	*4*	*12*	*11*	*15*	*15*	*34*	*34*	*50*	*50*	*20*	*20*	*21*	*20*	*7*	*6*	*1*	..	12
13	**Serração de madeiras**	140	136	4	5	5	12	11	35	33	41	41	24	24	19	18	4	4	..	..	13
14	Patrões	9	8	1	..	..	..	..	1	..	4	4	1	1	2	2	1	1	..	..	14
15	Isolados	2	2	..	..	..	..	..	1	1	1	1	..	..	..	..	..	..	..	..	15
16	Empregados	4	4	..	..	..	..	..	1	1	3	3	..	..	..	..	..	..	..	..	16
17	Assalariados	79	78	1	3	3	5	5	24	23	23	23	17	17	4	4	3	3	..	..	17
18	Pessoas de família	7	6	1	..	..	5	4	2	2	..	..	..	..	..	..	..	..	..	..	18
19	Ignorada	39	38	1	2	2	2	2	6	6	10	10	6	6	13	12	..	..	..	..	19
20	**Carpintaria e marcenaria**	349	340	9	12	11	33	33	97	95	89	89	55	54	31	31	30	26	2	1	20
21	Patrões	65	61	4	..	..	..	..	14	13	18	18	12	11	10	10	11	9	..	..	21
22	Isolados	56	56	..	..	..	..	..	13	13	14	14	16	16	5	5	8	8	..	..	22
23	Empregados	23	22	1	1	1	6	6	9	8	5	5	2	2	..	..	..	..	..	..	23
24	Assalariados	83	82	1	..	..	8	8	30	30	16	16	16	16	8	8	5	4	..	..	24
25	Pessoas de família	20	20	..	2	2	8	8	6	6	3	3	..	..	..	..	..	..	1	1	25
26	Ignorada	102	99	3	9	8	11	11	25	25	33	33	9	9	8	8	6	5	1	..	26
27	**Tanoaria**	21	21	..	..	..	4	4	3	3	4	4	8	8	1	1	1	1	..	..	27
28	Patrões	10	10	..	..	..	..	..	2	2	1	1	6	6	1	1	..	..	..	..	28
29	Isolados	5	5	..	..	..	..	..	..	..	3	3	1	1	..	..	1	1	..	..	29
30	Empregados	1	1	..	..	..	..	..	..	..	..	..	1	1	..	..	..	..	..	..	30
31	Assalariados	2	2	..	..	..	2	2	..	..	..	..	..	..	..	..	..	..	..	..	31
32	Ignorada	3	3	..	..	..	2	2	1	1	..	..	..	..	..	..	..	..	..	..	32
33	**Indústrias diversas, mixtas e mal definidas da madeira não discriminadas**	26	26	..	1	1	2	2	7	7	7	7	6	6	2	2	1	1	..	..	33
34	Patrões	5	5	..	..	..	..	..	..	..	3	3	1	1	1	1	..	..	..	..	34
35	Isolados	6	6	..	..	..	..	..	2	2	..	..	3	3	..	..	1	1	..	..	35
36	Empregados	3	3	..	..	..	1	1	2	2	..	..	..	..	..	..	..	..	..	..	36
37	Assalariados	6	6	..	..	..	1	1	1	1	3	3	..	..	1	1	..	..	..	..	37
38	Ignorada	6	6	..	1	1	..	..	2	2	1	1	2	2	..	..	..	..	..	..	38
39	**Indústrias do vime, vêrga e similares**	23	19	4	..	..	2	..	1	1	9	9	6	5	1	1	4	3	..	..	39
40	Patrões	5	4	1	..	..	..	..	..	..	1	1	1	1	..	..	3	2	..	..	40
41	Isolados	3	3	..	..	..	..	..	1	1	1	1	..	..	1	1	..	..	..	..	41
42	Assalariados	3	2	1	..	..	..	..	..	..	1	1	2	1	..	..	..	..	..	..	42
43	Pessoas de família	2	..	2	..	..	2	..	..	..	..	..	..	..	..	..	..	..	..	..	43
44	Ignorada	10	10	..	..	..	..	..	..	..	6	6	3	3	..	..	1	1	..	..	44
45	**Indústrias dos minerais não metálicos não discriminados**	100	40	60	6	3	22	8	23	10	14	6	11	4	15	4	9	5	..	..	45
46	*Patrões*	*14*	*12*	*2*	..	..	..	..	*1*	*1*	*2*	*2*	*3*	*2*	*5*	*4*	*3*	*3*	..	..	46
47	*Isolados*	*3*	*2*	*1*	..	..	..	..	*1*	*1*	*1*	*1*	..	..	*1*	..	..	..	..	..	47
48	*Empregados*	*7*	*1*	*6*	..	..	..	..	*6*	*1*	..	..	..	..	*1*	..	..	..	..	..	48
49	*Assalariados*	*36*	*11*	*25*	..	..	*11*	*4*	*7*	*3*	*7*	*2*	*3*	*1*	*5*	..	*3*	*1*	..	..	49
50	*Pessoas de família*	*12*	*3*	*9*	*3*	..	*4*	..	*4*	*3*	..	..	*1*	..	..	..	..	..	..	..	50
51	*Ignorada*	*28*	*11*	*17*	*3*	*3*	*7*	*4*	*4*	*1*	*4*	*1*	*4*	*1*	*3*	..	*3*	*1*	..	..	51

27.—*População activa* segundo as idades e o sexo, por ramos de actividade e situações na profissão, no distrito

Número de ordem	Ramos de actividade e situações na profissão	Total			Grupos de idades															Número de ordem
					De 10 a 14 anos		De 15 a 19 anos		De 20 a 29 anos		De 30 a 39 anos		De 40 a 49 anos		De 50 a 59 anos		De 60 e mais anos		Idade ignorada	
		VF	V	F	VF	V	VF	V	VF	V	VF	V	VF	V	VF	V	VF	V	VF	V	
		1	2	3	4	5	6	7	8	9	10	11	12	13	14	15	16	17	18	19	
	Indústrias dos minerais não metálicos não discriminados *(continuação)*.																				
1	**Indústria cerâmica** . . .	92	35	57	6	3	22	8	22	9	12	4	10	4	12	3	8	4	..	..	1
2	Patrões	9	9	..	..	..	..	..	1	1	1	1	2	2	3	3	2	2	..	..	2
3	Isolados	2	2	..	..	..	..	..	1	1	1	1	..	..	..	..	..	..	..	..	3
4	Empregados	7	1	6	..	..	..	..	6	1	..	..	..	..	1	..	..	..	..	..	4
5	Assalariados	35	10	25	..	..	11	4	7	3	6	1	3	1	5	..	3	1	..	..	5
6	Pessoas de família . .	11	2	9	3	..	4	..	3	2	..	..	1	..	..	..	..	..	..	..	6
7	Ignorada	28	11	17	3	3	7	4	4	1	4	1	4	1	3	..	3	1	..	..	7
8	**Indústrias diversas, mixtas e mal definidas de materiais não metálicos**	8	5	3	..	..	..	..	1	1	2	2	1	..	3	1	1	1	..	..	8
9	Patrões	5	3	2	..	..	..	..	..	..	1	1	1	..	2	1	1	1	..	..	9
10	Isolados	1	..	1	..	..	..	..	..	..	..	..	..	..	1	..	..	..	..	..	10
11	Assalariados	1	1	..	..	..	..	..	..	..	1	1	..	..	..	..	..	..	..	..	11
12	Pessoas de família . .	1	1	..	..	..	..	..	1	1	..	..	..	..	..	..	..	..	..	..	12
13	**Indústrias têxteis, do vestuário e dos artigos de matérias têxteis ou análogas**	1.424	756	668	68	33	261	142	463	263	241	113	170	87	117	61	101	55	3	2	13
14	*Patrões*	*218*	*186*	*32*	..	..	*2*	*1*	*72*	*68*	*53*	*49*	*40*	*33*	*27*	*22*	*24*	*18*	..	..	14
15	*Isolados*	*207*	*120*	*87*	..	..	*5*	*1*	*65*	*47*	*46*	*24*	*37*	*19*	*36*	*18*	*18*	*11*	..	..	15
16	*Empregados*	*140*	*84*	*56*	*9*	*6*	*58*	*39*	*40*	*27*	*12*	*6*	*11*	*3*	*7*	*1*	*3*	*2*	..	..	16
17	*Assalariados*	*229*	*114*	*115*	*8*	*5*	*62*	*35*	*76*	*45*	*34*	*8*	*25*	*11*	*12*	*6*	*12*	*4*	..	..	17
18	*Pessoas de família*	*84*	*32*	*52*	*11*	*6*	*21*	*13*	*29*	*7*	*11*	*1*	*7*	*2*	*1*	*1*	*3*	*1*	*1*	*1*	18
19	*Ignorada*	*546*	*220*	*326*	*40*	*16*	*113*	*53*	*181*	*74*	*85*	*25*	*50*	*19*	*34*	*13*	*41*	*19*	*2*	*1*	19
20	**Fabricação de fios**	11	9	2	..	..	2	2	3	3	2	1	1	1	..	..	3	2	..	..	20
21	Patrões	6	6	..	..	..	1	1	2	2	1	1	1	1	..	..	1	1	..	..	21
22	Empregados	1	1	..	..	..	..	..	1	1	..	..	..	..	..	..	..	..	..	..	22
23	Assalariados	2	..	2	..	..	..	..	..	..	1	..	..	..	..	..	1	..	..	..	23
24	Ignorada	2	2	..	..	..	1	1	..	..	..	..	..	..	..	..	1	1	..	..	24
25	**Fabricação de tecidos** . .	46	18	28	1	1	10	7	9	4	6	1	7	1	8	4	5	..	..	..	25
26	Patrões	7	..	7	..	..	1	..	1	..	1	..	1	..	1	..	2	..	..	..	26
27	Isolados	8	1	7	..	..	..	..	1	..	2	..	3	..	2	1	..	..	..	..	27
28	Empregados	3	3	..	..	..	2	2	..	..	..	..	..	..	1	1	..	..	..	..	28
29	Assalariados	19	5	14	..	..	2	..	6	3	3	1	3	1	2	..	3	..	..	..	29
30	Ignorada	9	9	..	1	1	5	5	1	1	..	..	..	..	2	2	..	..	..	..	30
31	**Indústrias têxteis, mixtas e mal definidas**	148	32	116	10	3	19	2	37	6	33	4	21	6	16	6	11	4	1	1	31
32	Patrões	5	4	1	..	..	..	..	1	1	..	..	1	..	1	1	2	2	..	..	32
33	Isolados	18	6	12	..	..	..	..	3	1	5	2	4	2	4	1	2	..	..	..	33
34	Empregados	18	..	18	..	..	4	..	6	..	3	..	2	..	2	..	1	..	..	..	34
35	Assalariados	41	9	32	3	1	4	1	13	3	12	1	4	..	4	3	1	..	..	..	35
36	Pessoas de família. . .	21	8	13	5	2	6	1	3	1	1	..	2	2	1	1	3	1	..	..	36
37	Ignorada	45	5	40	2	..	5	..	11	..	12	1	8	2	4	..	2	1	1	1	37
38	**Indústrias relacionadas com o fabrico de fios e tecidos**	4	3	1	..	..	..	..	3	3	1	..	..	..	..	..	..	..	..	..	38
39	Isolados	1	1	..	..	..	..	..	1	1	..	..	..	..	..	..	..	..	..	..	39
40	Assalariados	1	1	..	..	..	..	..	1	1	..	..	..	..	..	..	..	..	..	..	40
41	Ignorada	2	1	1	..	..	..	..	1	1	1	..	..	..	..	..	..	..	..	..	41
42	**Fabricação de artigos e tecidos de malha**	3	3	..	..	..	2	2	..	..	..	..	1	1	..	..	..	..	..	..	42
43	Empregados	1	1	..	..	..	..	..	..	..	..	..	1	1	..	..	..	..	..	..	43
44	Ignorada	2	2	..	..	..	2	2	..	..	..	..	..	..	..	..	..	..	..	..	44

27.—*População activa* segundo as idades e o sexo, por ramos de actividade e situações na profissão, no distrito

Número de ordem	Ramos de actividade e situações na profissão	Total			Grupos de idades															Número de ordem
					De 10 a 14 anos		De 15 a 19 anos		De 20 a 29 anos		De 30 a 39 anos		De 40 a 49 anos		De 50 a 59 anos		De 60 e mais anos		Idade ignorada	
		VF	V	F	VF	V	VF	V	VF	V	VF	V	VF	V	VF	V	VF	V	VF	V	
		1	2	3	4	5	6	7	8	9	10	11	12	13	14	15	16	17	18	19	
	Indústrias têxteis, do vestuário e dos artigos de matérias têxteis ou análogas *(continuação)*.																				
1	**Fabricação de outros artigos de vestuário**	1.206	687	519	57	29	226	127	409	246	197	106	140	78	93	51	82	49	2	1	1
2	Patrões	198	175	23	..	..	..	..	67	60	50	47	37	32	25	21	19	15	..	..	2
3	Isolados	178	111	67	..	..	5	1	59	44	38	22	30	17	30	16	16	11	..	..	3
4	Empregados	117	79	38	9	6	52	37	33	26	9	6	8	2	4	..	2	2	..	..	4
5	Assalariados	164	97	67	5	4	54	32	56	38	18	6	18	10	6	3	7	4	..	..	5
6	Pessoas de família	63	24	39	6	4	15	12	26	6	10	1	5	..	..	..	..	..	1	1	6
7	Ignorada	486	201	285	37	15	100	45	168	72	72	24	42	17	28	11	38	17	1	..	7
8	**Chapelaria**	6	4	2	..	..	2	2	2	1	2	1	..	..	..	..	..	..	..	..	8
9	Patrões	2	1	1	..	..	..	..	1	..	1	1	..	..	..	..	..	..	..	..	9
10	Isolados	2	1	1	..	..	..	..	1	1	1	..	..	..	..	..	..	..	..	..	10
11	Assalariados	2	2	..	..	..	2	2	..	..	..	..	..	..	..	..	..	..	..	..	11
12	**Indústrias relacionadas com os serviços públicos**	14	14	..	..	..	..	..	2	2	4	4	4	4	3	3	1	1	..	..	12
13	**Produção e distribuição de electricidade e gás; distribuição de água**	14	14	..	..	..	..	..	2	2	4	4	4	4	3	3	1	1	..	..	13
14	Empregados	12	12	..	..	..	..	..	2	2	4	4	4	4	1	1	1	1	..	..	14
15	Assalariados	2	2	..	..	..	..	..	..	..	..	..	..	..	2	2	..	..	..	..	15
16	**Trabalhos em metais (não preciosos)**	739	736	3	21	21	77	77	204	202	172	171	107	107	78	78	79	79	1	1	16
17	*Patrões*	*218*	*217*	*1*	..	..	*3*	*3*	*44*	*44*	*67*	*66*	*30*	*30*	*33*	*33*	*35*	*35*	..	..	17
18	*Isolados*	*130*	*130*	..	..	..	*1*	*1*	*30*	*30*	*34*	*34*	*30*	*30*	*20*	*20*	*15*	*15*	..	..	18
19	*Empregados*	*63*	*62*	*1*	*1*	*1*	*16*	*16*	*30*	*29*	*6*	*6*	*1*	*1*	*3*	*3*	*5*	*5*	*1*	*1*	19
20	*Assalariados*	*115*	*114*	*1*	*2*	*2*	*19*	*19*	*39*	*38*	*22*	*22*	*14*	*14*	*9*	*9*	*10*	*10*	..	..	20
21	*Pessoas de família*	*32*	*32*	..	*4*	*4*	*15*	*15*	*12*	*12*	*1*	*1*	..	..	..	..	..	..	..	..	21
22	*Ignorada*	*181*	*181*	..	*14*	*14*	*23*	*23*	*49*	*49*	*42*	*42*	*26*	*26*	*13*	*13*	*14*	*14*	..	..	22
23	**Metalurgia**	10	10	..	..	..	..	..	4	4	3	3	2	2	1	1	..	..	..	..	23
24	Isolados	3	3	..	..	..	..	..	..	..	1	1	2	2	..	..	..	..	..	..	24
25	Assalariados	3	3	..	..	..	..	..	1	1	1	1	..	..	1	1	..	..	..	..	25
26	Ignorada	4	4	..	..	..	..	..	3	3	1	1	..	..	..	..	..	..	..	..	26
27	**Serralharia**	414	411	3	15	15	45	45	114	112	98	97	55	55	42	42	44	44	1	1	27
28	Patrões	113	112	1	..	..	1	1	21	21	37	36	17	17	19	19	18	18	..	..	28
29	Isolados	65	65	..	..	..	..	..	15	15	17	17	17	17	8	8	8	8	..	..	29
30	Empregados	44	43	1	1	1	12	12	21	20	3	3	1	1	2	2	3	3	1	1	30
31	Assalariados	62	61	1	1	1	14	14	22	21	14	14	5	5	3	3	3	3	..	..	31
32	Pessoas de família	15	15	..	1	1	5	5	8	8	1	1	..	..	..	..	..	..	..	..	32
33	Ignorada	115	115	..	12	12	13	13	27	27	26	26	15	15	10	10	12	12	..	..	33
34	**Latoaria**	121	121	..	3	3	12	12	39	39	24	24	23	23	12	12	8	8	..	..	34
35	Patrões	35	35	..	..	..	..	..	13	13	9	9	8	8	3	3	2	2	..	..	35
36	Isolados	23	23	..	..	..	..	..	7	7	3	3	5	5	6	6	2	2	..	..	36
37	Empregados	17	17	..	..	..	4	4	8	8	3	3	..	..	1	1	1	1	..	..	37
38	Assalariados	10	10	..	1	1	..	..	4	4	2	2	2	2	..	..	1	1	..	..	38
39	Pessoas de família	7	7	..	1	1	2	2	4	4	..	..	..	..	..	..	..	..	..	..	39
40	Ignorada	29	29	..	1	1	6	6	3	3	7	7	8	8	2	2	2	2	..	..	40
41	**Oficinas de veículos metálicos**	9	9	..	..	..	2	2	4	4	3	3	..	..	..	..	..	..	..	..	41
42	Patrões	1	1	..	..	..	..	..	..	..	1	1	..	..	..	..	..	..	..	..	42
43	Isolados	3	3	..	..	..	..	..	1	1	2	2	..	..	..	..	..	..	..	..	43
44	Empregados	1	1	..	..	..	..	..	1	1	..	..	..	..	..	..	..	..	..	..	44
45	Assalariados	1	1	..	..	..	..	..	1	1	..	..	..	..	..	..	..	..	..	..	45
46	Ignorada	3	3	..	..	..	2	2	1	1	..	..	..	..	..	..	..	..	..	..	46

27.—*População activa* segundo as idades e o sexo, por ramos de actividade e situações na profissão, no distrito

Número de ordem	Ramos de actividade e situações na profissão	Total			Grupos de idades																Número de ordem
					De 10 a 14 anos		De 15 a 19 anos		De 20 a 29 anos		De 30 a 39 anos		De 40 a 49 anos		De 50 a 59 anos		De 60 e mais anos		Idade ignorada		
		VF	V	F	VF	V	VF	V	VF	V	VF	V	VF	V	VF	V	VF	V	VF	V	
		1	2	3	4	5	6	7	8	9	10	11	12	13	14	15	16	17	18	19	
	Trabalhos em metais (não preciosos) *(continuação).*																				
1	**Indústrias diversas, mixtas e mal definidas dos artigos ou trabalhos não eléctricos em metal** . .	185	185	..	3	3	18	18	43	43	44	44	27	27	23	23	27	27	..	..	1
2	Patrões	69	69	..	..	..	2	2	10	10	20	20	11	11	11	11	15	15	..	..	2
3	Isolados	36	36	..	..	..	1	1	7	7	11	11	6	6	6	6	5	5	..	..	3
4	Empregados	1	1	..	..	..	..	..	..	..	..	..	..	..	..	..	1	1	..	..	4
5	Assalariados	39	39	..	..	..	5	5	11	11	5	5	7	7	5	5	6	6	..	..	5
6	Pessoas de família . .	10	10	..	2	2	8	8	..	..	..	..	..	..	..	..	..	..	..	..	6
7	Ignorada	30	30	..	1	1	2	2	15	15	8	8	3	3	1	1	..	..	..	..	7
8	**Indústria do papel e artes correlativas**	26	25	1	3	3	7	7	5	5	6	6	4	4	..	..	1	..	..	..	8
9	*Patrões*	7	6	1	..	..	1	1	1	1	2	2	2	2	..	..	1	..	..	..	9
10	*Isolados*	1	1	..	..	..	..	..	..	..	..	..	1	1	..	..	..	..	..	..	10
11	*Empregados*	4	4	..	..	..	3	3	1	1	..	..	..	..	..	..	..	..	..	..	11
12	*Assalariados*	3	3	..	1	1	1	1	..	..	1	1	..	..	..	..	..	..	..	..	12
13	*Pessoas de família*	2	2	..	..	..	..	..	1	1	1	1	..	..	..	..	..	..	..	..	13
14	*Ignorada*	9	9	..	2	2	2	2	2	2	2	2	1	1	..	..	..	..	..	..	14
15	**Indústrias gráficas e anexas**	26	25	1	3	3	7	7	5	5	6	6	4	4	..	..	1	..	..	..	15
16	Patrões	7	6	1	..	..	1	1	1	1	2	2	2	2	..	..	1	..	..	..	16
17	Isolados	1	1	..	..	..	..	..	..	..	..	..	1	1	..	..	..	..	..	..	17
18	Empregados	4	4	.	..	..	3	3	1	1	..	..	..	..	..	..	..	..	..	..	18
19	Assalariados	3	3	..	1	1	1	1	..	..	1	1	..	..	..	..	..	..	..	..	19
20	Pessoas de família . .	2	2	..	..	..	..	..	1	1	1	1	..	..	..	..	..	..	..	..	20
21	Ignorada	9	9	..	2	2	2	2	2	2	2	2	1	1	..	..	..	..	..	..	21
22	**Indústrias dos coiros e peles** . .	1.105	1.091	14	25	25	131	127	315	312	282	278	152	152	113	113	87	84	..	..	22
23	*Patrões*	251	250	1	..	..	1	1	45	45	83	83	45	45	44	44	33	32	..	..	23
24	*Isolados*	161	160	1	..	..	3	3	28	28	57	57	33	33	22	22	18	17	..	..	24
25	*Empregados*	79	75	4	3	3	26	24	32	32	13	11	2	2	3	3	..	..	..	..	25
26	*Assalariados*	239	236	3	7	7	33	33	87	86	56	55	26	26	20	20	10	9	..	..	26
27	*Pessoas de família*	56	54	2	5	5	24	24	19	18	5	4	1	1	1	1	1	1	..	..	27
28	*Ignorada*	319	316	3	10	10	44	42	104	103	68	68	45	45	23	23	25	25	..	..	28
29	**Preparação do coiro e das peles**	35	33	2	2	2	6	6	7	7	8	6	3	3	5	5	4	4	..	..	29
30	Patrões	9	9	..	..	..	..	..	3	3	3	3	..	..	2	2	1	1	..	..	30
31	Empregados	2	..	2	..	..	..	..	..	..	2	..	..	..	..	..	..	..	..	..	31
32	Pessoas de família . .	11	11	..	2	2	5	5	1	1	..	..	1	1	1	1	1	1	..	..	32
33	Ignorada	13	13	..	..	..	1	1	3	3	3	3	2	2	2	2	2	2	..	..	33
34	**Fabricação de calçado** . .	1.016	1.004	12	22	22	118	114	300	297	254	252	141	141	102	102	79	76	..	..	34
35	Patrões	226	225	1	..	..	1	1	40	40	71	71	42	42	41	41	31	30	..	..	35
36	Isolados	152	151	1	..	..	3	3	27	27	54	54	32	32	21	21	15	14	..	..	36
37	Empregados	72	70	2	3	3	24	22	30	30	10	10	2	2	3	3	..	..	..	..	37
38	Assalariados	236	233	3	7	7	33	33	86	85	54	53	26	26	20	20	10	9	..	..	38
39	Pessoas de família . .	42	40	2	3	3	17	17	17	16	5	4	..	..	..	..	..	..	..	..	39
40	Ignorada	288	285	3	9	9	40	38	100	99	60	60	39	39	17	17	23	23	..	..	40
41	**Fabricação de artigos diversos de coiros e peles**	54	54	..	1	1	7	7	8	8	20	20	8	8	6	6	4	4	..	..	41
42	Patrões.	16	16	..	..	..	..	..	2	2	9	9	3	3	1	1	1	1	..	..	42
43	Isolados	9	9	..	..	..	..	..	1	1	3	3	1	1	1	1	3	3	..	..	43
44	Empregados	5	5	..	..	..	2	2	2	2	1	1	..	..	..	..	..	..	..	..	44
45	Assalariados	3	3	..	..	..	..	..	1	1	2	2	..	..	..	..	..	..	..	..	45
46	Pessoas de família. . .	3	3	..	..	..	2	2	1	1	..	..	..	..	..	..	..	..	..	..	46
47	Ignorada	18	18	..	1	1	3	3	1	1	5	5	4	4	4	4	..	..	..	..	47

27.—*População activa* segundo as idades e o sexo, por ramos de actividade e situações na profissão, no distrito

Número de ordem	Ramos de actividade e situações na profissão	Total			Grupos de idades																Número de ordem
					De 10 a 14 anos		De 15 a 19 anos		De 20 a 29 anos		De 30 a 39 anos		De 40 a 49 anos		De 50 a 59 anos		De 60 e mais anos		Idade ignorada		
		VF	V	F	VF	V	VF	V	VF	V	VF	V	VF	V	VF	V	VF	V	VF	V	
		1	2	3	4	5	6	7	8	9	10	11	12	13	14	15	16	17	18	19	
1	**Indústrias químicas não discriminadas**	25	22	3	1	1	4	3	4	4	10	10	3	2	2	2	1	..	..	..	1
2	*Patrões*	5	5	..	..	..	..	..	1	1	2	2	2	2	..	..	..	..	..	..	2
3	*Empregados*	8	7	1	1	1	1	1	1	1	3	3	..	..	1	1	1	..	..	..	3
4	*Assalariados*	10	10	..	..	..	2	2	2	2	5	5	..	..	1	1	..	..	..	..	4
5	*Ignorada*	2	..	2	..	..	1	..	..	..	..	..	1	..	..	..	..	..	..	..	5
6	**Fabricação de produtos químicos pròpriamente ditos não discriminados**	16	14	2	1	1	3	2	2	2	6	6	1	1	2	2	1	..	..	..	6
7	Patrões	1	1	..	..	..	..	..	..	..	..	..	1	1	..	..	..	..	..	..	7
8	Empregados	5	4	1	1	1	..	..	..	..	2	2	..	..	1	1	1	..	..	..	8
9	Assalariados	9	9	..	..	..	2	2	2	2	4	4	..	..	1	1	..	..	..	..	9
10	Ignorada	1	..	1	..	..	1	..	..	..	..	..	..	..	..	..	..	..	..	..	10
11	**Fabricação de produtos explosivos**	9	8	1	..	..	1	1	2	2	4	4	2	1	..	..	..	..	..	..	11
12	Patrões	4	4	..	..	..	..	..	1	1	2	2	1	1	..	..	..	..	..	..	12
13	Empregados	3	3	..	..	..	1	1	1	1	1	1	..	..	..	..	..	..	..	..	13
14	Assalariados	1	1	..	..	..	..	..	..	..	1	1	..	..	..	..	..	..	..	..	14
15	Ignorada	1	..	1	..	..	..	..	..	..	..	..	1	..	..	..	..	..	..	..	15
16	**Indústrias diversas**	47	43	4	..	..	3	3	12	12	14	13	6	6	5	5	7	4	..	..	16
17	*Patrões*	11	11	..	..	..	..	..	3	3	3	3	..	..	3	3	2	2	..	..	17
18	*Isolados*	4	4	..	..	..	..	..	1	1	2	2	..	..	1	1	..	..	..	..	18
19	*Empregados*	15	14	1	..	..	1	1	5	5	3	3	4	4	..	..	2	1	..	..	19
20	*Assalariados*	7	6	1	..	..	..	..	1	1	3	3	1	1	..	..	2	1	..	..	20
21	*Ignorada*	10	8	2	..	..	2	2	2	2	3	2	1	1	1	1	1	..	..	..	21
22	**Indústrias diversas, mixtas e mal definidas**	47	43	4	..	..	3	3	12	12	14	13	6	6	5	5	7	4	..	..	22
23	Patrões	11	11	..	..	..	..	..	3	3	3	3	..	..	3	3	2	2	..	..	23
24	Isolados	4	4	..	..	..	..	..	1	1	2	2	..	..	1	1	..	..	..	..	24
25	Empregados	15	14	1	..	..	1	1	5	5	3	3	4	4	..	..	2	1	..	..	25
26	Assalariados	7	6	1	..	..	..	..	1	1	3	3	1	1	..	..	2	1	..	..	26
27	Ignorada	10	8	2	..	..	2	2	2	2	3	2	1	1	1	1	1	..	..	..	27
28	**Obras públicas e construções**	1.578	1.578	..	15	15	83	83	384	384	470	470	294	294	194	194	128	128	10	10	28
29	**Patrões**	99	99	..	..	..	..	..	17	17	29	29	18	18	20	20	15	15	..	..	29
30	**Isolados**	42	42	..	..	..	1	1	5	5	17	17	9	9	4	4	5	5	1	1	30
31	**Funcionários**	156	156	..	..	..	..	..	22	22	57	57	34	34	20	20	23	23	..	..	31
32	**Empregados**	76	76	..	1	1	7	7	27	27	18	18	12	12	6	6	4	4	1	1	32
33	**Assalariados**	951	951	..	7	7	56	56	244	244	293	293	172	172	110	110	64	64	5	5	33
34	**Pessoas de família**	10	10	..	..	..	4	4	4	4	..	..	..	..	..	..	1	1	1	1	34
35	**Ignorada**	244	244	..	7	7	15	15	65	65	56	56	49	49	34	34	16	16	2	2	35
36	**Obras públicas**	341	341	..	1	1	9	9	86	86	109	109	64	64	42	42	28	28	2	2	36
37	Patrões	3	3	..	..	..	..	..	..	..	2	2	..	..	..	..	1	1	..	..	37
38	Isolados	3	3	..	..	..	..	..	..	..	1	1	..	..	..	..	1	1	1	1	38
39	Funcionários	156	156	..	..	..	..	..	22	22	57	57	34	34	20	20	23	23	..	..	39
40	Empregados	25	25	..	..	..	..	..	7	7	7	7	5	5	3	3	2	2	1	1	40
41	Assalariados	126	126	..	1	1	9	9	52	52	35	35	16	16	13	13	..	..	..	..	41
42	Ignorada	28	28	..	..	..	..	..	5	5	7	7	9	9	6	6	1	1	..	..	42
43	**Construção e reparação de edifícios**	1.237	1.237	..	14	14	74	74	298	298	361	361	230	230	152	152	100	100	8	8	43
44	Patrões	96	96	..	..	..	..	..	17	17	27	27	18	18	20	20	14	14	..	..	44
45	Isolados	39	39	..	..	..	1	1	5	5	16	16	9	9	4	4	4	4	..	..	45
46	Empregados	51	51	..	1	1	7	7	20	20	11	11	7	7	3	3	2	2	..	..	46
47	Assalariados	825	825	..	6	6	47	47	192	192	258	258	156	156	97	97	64	64	5	5	47
48	Pessoas de família	10	10	..	..	..	4	4	4	4	..	..	..	..	..	..	1	1	1	1	48
49	Ignorada	216	216	..	7	7	15	15	60	60	49	49	40	40	28	28	15	15	2	2	49

27.—*População activa* segundo as idades e o sexo, por ramos de actividade e situações na profissão, no distrito

Número de ordem	Ramos de actividade e situações na profissão	Total			Grupos de idades															Número de ordem
					De 10 a 14 anos		De 15 a 19 anos		De 20 a 29 anos		De 30 a 39 anos		De 40 a 49 anos		De 50 a 59 anos		De 60 e mais anos		Idade ignorada	
		VF	V	F	VF	V	VF	V	VF	V	VF	V	VF	V	VF	V	VF	V	VF	V	
		1	2	3	4	5	6	7	8	9	10	11	12	13	14	15	16	17	18	19	
1	**Transportes e comunicações**	753	685	68	7	7	34	33	179	167	251	227	140	126	70	65	69	58	3	2	1
2	Patrões	45	45	..	..	..	..	..	11	11	18	18	12	12	3	3	1	1	..	..	2
3	Isolados	27	27	..	..	..	1	1	8	8	13	13	3	3	1	1	1	1	..	..	3
4	Funcionários	115	80	35	..	..	..	..	9	3	26	11	37	29	19	17	24	20	..	..	4
5	Empregados	390	376	14	3	3	18	18	101	99	144	137	65	64	31	29	26	24	2	2	5
6	Assalariados	105	93	12	..	..	5	4	28	28	38	36	16	13	9	8	8	4	1	..	6
7	Pessoas de família	6	6	..	..	..	2	2	3	3	1	1	..	..	..	..	..	..	..	..	7
8	Ignorada	65	58	7	4	4	8	8	19	15	11	11	7	5	7	7	9	8	..	..	8
9	**Transportes por via férrea (caminhos de ferro)**	425	405	20	4	4	16	16	93	91	168	160	70	68	39	37	32	27	3	2	9
10	Empregados	340	326	14	2	2	15	15	75	73	132	125	60	59	30	28	24	22	2	2	10
11	Assalariados	58	53	5	..	..	..	..	16	16	26	25	9	8	4	4	2	..	1	..	11
12	Ignorada	27	26	1	2	2	1	1	2	2	10	10	1	1	5	5	6	5	..	..	12
13	**Transportes por via marítima, fluvial e aérea**	14	14	..	..	..	2	2	6	6	2	2	1	1	1	1	2	2	..	..	13
14	Isolados	5	5	..	..	..	1	1	1	1	2	2	..	..	1	1	..	..	..	..	14
15	Empregados	2	2	..	..	..	..	..	2	2	..	..	..	..	..	..	..	..	..	..	15
16	Assalariados	4	4	..	..	..	1	1	1	1	..	..	..	..	..	..	2	2	..	..	16
17	Ignorada	3	3	..	..	..	..	..	2	2	..	..	1	1	..	..	..	..	..	..	17
18	**Transportes extra-urbanos por estrada**	71	71	..	1	1	5	5	27	27	23	23	11	11	3	3	1	1	..	..	18
19	Patrões	19	19	..	..	..	..	..	4	4	8	8	5	5	2	2	..	..	..	..	19
20	Isolados	7	7	..	..	..	..	..	2	2	3	3	2	2	..	..	..	..	..	..	20
21	Empregados	31	31	..	..	..	2	2	16	16	7	7	4	4	1	1	1	1	..	..	21
22	Assalariados	8	8	..	..	..	..	..	3	3	5	5	..	..	..	..	..	..	..	..	22
23	Pessoas de família	2	2	..	..	..	1	1	1	1	..	..	..	..	..	..	..	..	..	..	23
24	Ignorada	4	4	..	1	1	2	2	1	1	..	..	..	..	..	..	..	..	..	..	24
25	**Transportes urbanos por estrada**	38	38	..	1	1	3	3	17	17	9	9	4	4	2	2	2	2	..	..	25
26	Patrões	9	9	..	..	..	..	..	3	3	3	3	1	1	1	1	1	1	..	..	26
27	Isolados	10	10	..	..	..	..	..	4	4	5	5	1	1	..	..	..	..	..	..	27
28	Empregados	6	6	..	1	1	..	..	4	4	..	..	..	..	..	..	1	1	..	..	28
29	Assalariados	5	5	..	..	..	1	1	1	1	1	1	1	1	1	1	..	..	..	..	29
30	Pessoas de família	1	1	..	..	..	1	1	..	..	..	..	..	..	..	..	..	..	..	..	30
31	Ignorada	7	7	..	..	..	1	1	5	5	..	..	1	1	..	..	..	..	..	..	31
32	**Transportes mixtos e não descritos**	59	59	..	..	..	5	5	21	21	20	20	10	10	1	1	2	2	..	..	32
33	Patrões	17	17	..	..	..	..	..	4	4	7	7	6	6	..	..	..	..	..	..	33
34	Isolados	5	5	..	..	..	..	..	1	1	3	3	..	..	..	..	1	1	..	..	34
35	Empregados	11	11	..	..	..	1	1	4	4	5	5	1	1	..	..	..	..	..	..	35
36	Assalariados	10	10	..	..	..	..	..	5	5	3	3	2	2	..	..	..	..	..	..	36
37	Pessoas de família	3	3	..	..	..	..	..	2	2	1	1	..	..	..	..	..	..	..	..	37
38	Ignorada	13	13	..	..	..	4	4	5	5	1	1	1	1	1	1	1	1	..	..	38
39	**Correios, telégrafos e telefones**	148	98	48	1	1	3	2	15	5	29	13	44	32	24	21	30	24	..	..	39
40	Funcionários	115	80	35	..	..	..	..	9	3	26	11	37	29	19	17	24	20	..	..	40
41	Assalariados	20	13	7	..	..	3	2	2	2	3	2	4	2	4	3	4	2	..	..	41
42	Ignorada	11	5	6	1	1	..	..	4	..	..	..	3	1	1	1	2	2	..	..	42
43	**Comércio e seguros**	1.747	1.551	196	61	58	166	158	397	354	417	380	329	304	199	155	167	132	11	10	43
44	Patrões	667	598	69	..	..	4	4	113	102	179	166	166	155	109	95	92	73	4	3	44
45	Isolados	293	254	39	..	..	2	2	49	45	86	76	81	75	33	24	42	32	..	..	45
46	Funcionários	20	15	5	..	..	..	..	1	1	8	7	9	6	2	1	..	..	..	..	46
47	Empregados	325	304	21	36	35	87	83	101	92	51	48	17	17	16	13	12	11	5	5	47
48	Assalariados	30	26	4	2	2	9	9	8	7	6	5	1	..	1	1	3	2	..	..	48
49	Pessoas de família	55	49	6	7	7	18	18	22	18	5	5	..	..	2	1	1	..	..	..	49
50	Ignorada	357	305	52	16	14	46	42	103	89	82	73	55	51	36	20	17	14	2	2	50

27.—*População activa* segundo as idades e o sexo, por ramos de actividade e situações na profissão, no distrito

Número de ordem	Ramos de actividade e situações na profissão	Total			Grupos de idades																Número de ordem
					De 10 a 14 anos		De 15 a 19 anos		De 20 a 29 anos		De 30 a 39 anos		De 40 a 49 anos		De 50 a 59 anos		De 60 e mais anos		Idade ignorada		
		VF	V	F	VF	V	VF	V	VF	V	VF	V	VF	V	VF	V	VF	V	VF	V	
		1	2	3	4	5	6	7	8	9	10	11	12	13	14	15	16	17	18	19	
	Comércio e seguros *(continuação)*.																				
1	**Comércio de combustíveis a retalho**	9	6	3	..	..	..	..	3	3	3	2	2	1	..	..	1	..	..	..	1
2	Empregados	1	1	..	..	..	..	..	..	..	..	..	1	1	..	..	..	..	..	..	2
3	Assalariados	1	..	1	..	..	..	..	..	..	1	..	..	..	..	..	..	..	..	..	3
4	Ignorada	7	5	2	..	..	..	..	3	3	2	2	1	..	..	..	1	..	..	..	4
5	**Comércio de produtos alimentares**	517	439	78	12	11	32	29	111	97	119	106	104	96	68	47	70	52	1	1	5
6	Patrões	209	180	29	..	..	1	1	30	27	54	48	52	48	31	23	40	32	1	1	6
7	Isolados	130	106	24	..	..	..	..	18	16	34	29	35	33	22	15	21	13	..	..	7
8	Empregados	71	62	9	9	9	16	14	31	26	8	7	3	3	1	1	3	2	..	..	8
9	Assalariados	5	5	..	..	..	2	2	2	2	1	1	..	..	..	..	..	..	..	..	9
10	Pessoas de família	21	20	1	1	1	7	7	12	11	1	1	..	..	..	..	..	..	..	..	10
11	Ignorada	81	66	15	2	1	6	5	18	15	21	20	14	12	14	8	6	5	..	..	11
12	**Comércio de materiais de construção**	4	3	1	..	..	..	..	1	1	1	..	1	1	..	..	..	..	1	1	12
13	Patrões	1	1	..	..	..	..	..	1	1	..	..	..	..	..	..	..	..	..	..	13
14	Isolados	1	1	..	..	..	..	..	..	..	..	..	1	1	..	..	..	..	..	..	14
15	Ignorada	2	1	1	..	..	..	..	..	..	1	..	..	..	..	..	..	..	1	1	15
16	**Comércio de mobiliário e decoração**	5	5	..	2	2	1	1	..	..	1	1	..	..	1	1	..	..	..	..	16
17	Isolados	1	1	..	..	..	..	..	..	..	1	1	..	..	..	..	..	..	..	..	17
18	Empregados	2	2	..	2	2	..	..	..	..	..	..	..	..	..	..	..	..	..	..	18
19	Ignorada	2	2	..	..	..	1	1	..	..	..	..	..	..	1	1	..	..	..	..	19
20	**Comércio de louças, vidros e quinquilharias**	2	2	..	..	..	1	1	..	..	..	..	..	..	1	1	..	..	..	..	20
21	Patrões	1	1	..	..	..	..	..	..	..	..	..	..	..	1	1	..	..	..	..	21
22	Empregados	1	1	..	..	..	1	1	..	..	..	..	..	..	..	..	..	..	..	..	22
23	**Comércio de roupas e artigos de vestuário**	149	139	10	15	15	27	27	23	21	30	27	29	26	12	10	12	12	1	1	23
24	Patrões	47	41	6	..	..	1	1	6	6	12	10	15	13	8	6	5	5	..	..	24
25	Isolados	25	23	2	..	..	..	..	1	1	6	5	11	10	2	2	5	5	..	..	25
26	Empregados	51	51	..	8	8	19	19	10	10	9	9	2	2	2	2	..	..	1	1	26
27	Assalariados	6	5	1	..	..	3	3	2	1	..	..	..	..	..	..	1	1	..	..	27
28	Pessoas de família	7	7	..	3	3	1	1	1	1	2	2	..	..	..	..	..	..	..	..	28
29	Ignorada	13	12	1	4	4	3	3	3	2	1	1	1	1	..	..	1	1	..	..	29
30	**Comércio de ferragens, ferramentas e máquinas industriais**	7	7	..	1	1	1	1	..	..	3	3	..	..	1	1	1	1	..	..	30
31	Patrões	1	1	..	..	..	..	..	..	..	..	..	..	..	1	1	..	..	..	..	31
32	Isolados	3	3	..	..	..	..	..	..	..	2	2	..	..	..	..	1	1	..	..	32
33	Empregados	2	2	..	..	..	1	1	..	..	1	1	..	..	..	..	..	..	..	..	33
34	Ignorada	1	1	..	1	1	..	..	..	..	..	..	..	..	..	..	..	..	..	..	34
35	**Comércio de artigos de livraria, papelaria e tabacaria**	14	13	1	..	..	..	..	1	1	3	3	1	1	1	1	8	7	..	..	35
36	Patrões	5	4	1	..	..	..	..	..	..	1	1	1	1	1	1	2	1	..	..	36
37	Empregados	6	6	..	..	..	..	..	..	..	..	..	..	..	..	..	6	6	..	..	37
38	Pessoas de família	1	1	..	..	..	..	..	1	1	..	..	..	..	..	..	..	..	..	..	38
39	Ignorada	2	2	..	..	..	..	..	..	..	2	2	..	..	..	..	..	..	..	..	39
40	**Comércio de calçado**	12	12	..	..	..	..	..	3	3	3	3	2	2	..	..	3	3	1	1	40
41	Patrões	7	7	..	..	..	..	..	1	1	2	2	1	1	..	..	2	2	1	1	41
42	Isolados	4	4	..	..	..	..	..	2	2	1	1	1	1	..	..	..	..	..	..	42
43	Ignorada	1	1	..	..	..	..	..	..	..	..	..	..	..	..	..	1	1	..	..	43

27.—*População activa* segundo as idades e o sexo, por ramos de actividade e situações na profissão, no distrito

Número de ordem	Ramos de actividade e situações na profissão	Total			Grupos de idades														Número de ordem
					De 10 a 14 anos		De 15 a 19 anos		De 20 a 29 anos		De 30 a 39 anos		De 40 a 49 anos		De 50 a 59 anos		De 60 e mais anos		Idade ignorada		
		VF	V	F	VF	V	VF	V	VF	V	VF	V	VF	V	VF	V	VF	V	VF	V	
		1	2	3	4	5	6	7	8	9	10	11	12	13	14	15	16	17	18	19	
*	**Comércio e seguros** *(continuação).*																				
1	**Comércio de produtos químicos e farmacêuticos**	61	45	16	1	1	6	6	22	15	10	4	7	7	5	5	8	6	2	1	1
2	Patrões	20	15	5	..	..	..	..	4	2	2	1	5	5	4	4	4	3	1	..	2
3	Isolados	13	8	5	..	..	..	..	1	..	5	2	2	2	1	1	4	3	..	..	3
4	Empregados	20	18	2	1	1	3	3	14	12	1	1	..	..	..	..	..	..	1	1	4
5	Assalariados	1	1	..	..	..	..	..	1	1	..	..	..	..	..	..	..	..	..	..	5
6	Pessoas de família	1	1	..	..	..	1	1	..	..	..	..	..	..	..	..	..	..	..	..	6
7	Ignorada	6	2	4	..	..	2	2	2	..	2	..	..	..	..	..	..	..	..	..	7
8	**Comércio de ourivesaria e relojoaria**	25	23	2	1	1	5	4	5	5	5	4	4	4	3	3	2	2	..	..	8
9	Patrões	12	12	..	..	..	..	..	3	3	2	2	2	2	3	3	2	2	..	..	9
10	Isolados	2	2	..	..	..	..	..	..	..	1	1	1	1	..	..	..	..	..	..	10
11	Empregados	4	3	1	1	1	..	..	1	1	2	1	..	..	..	..	..	..	..	..	11
12	Assalariados	1	1	..	..	..	1	1	..	..	..	..	..	..	..	..	..	..	..	..	12
13	Pessoas de família	1	1	..	..	..	1	1	..	..	..	..	..	..	..	..	..	..	..	..	13
14	Ignorada	5	4	1	..	..	3	2	1	1	..	..	1	1	..	..	..	..	..	..	14
15	**Agências comerciais diversas**	4	4	..	..	..	..	..	1	1	2	2	..	..	..	..	1	1	..	..	15
16	Patrões	1	1	..	..	..	..	..	..	..	..	..	..	..	..	..	1	1	..	..	16
17	Empregados	1	1	..	..	..	..	..	1	1	..	..	..	..	..	..	..	..	..	..	17
18	Ignorada	2	2	..	..	..	..	..	..	..	2	2	..	..	..	..	..	..	..	..	18
19	**Comércio ambulante**	141	107	34	1	1	12	10	55	41	29	26	19	15	17	9	8	5	..	..	19
20	Patrões	35	29	6	..	..	1	1	11	9	7	7	6	5	7	6	3	1	..	..	20
21	Isolados	24	20	4	..	..	..	..	6	5	8	7	6	4	1	1	3	3	..	..	21
22	Empregados	6	4	2	..	..	2	2	1	1	1	1	..	..	2	..	..	..	..	..	22
23	Assalariados	1	1	..	..	..	..	..	..	..	1	1	..	..	..	..	..	..	..	..	23
24	Pessoas de família	10	5	5	1	1	3	3	3	..	1	1	..	..	1	..	1	..	..	..	24
25	Ignorada	65	48	17	..	..	6	4	34	26	11	9	7	6	6	2	1	1	..	..	25
26	**Outros comércios não discriminados**	53	51	2	1	1	4	4	18	17	12	12	9	9	7	6	2	2	..	..	26
27	Patrões	15	13	2	..	..	..	..	6	5	4	4	1	1	4	3	..	..	..	..	27
28	Isolados	15	15	..	..	..	1	1	5	5	3	3	4	4	2	2	..	..	..	..	28
29	Empregados	7	7	..	1	1	2	2	1	1	1	1	1	1	1	1	..	..	..	..	29
30	Assalariados	2	2	..	..	..	..	..	..	..	1	1	..	..	..	..	1	1	..	..	30
31	Pessoas de família	3	3	..	..	..	1	1	2	2	..	..	..	..	..	..	..	..	..	..	31
32	Ignorada	11	11	..	..	..	..	..	4	4	3	3	3	3	..	..	1	1	..	..	32
33	**Comércio misto**	119	113	6	5	5	19	19	22	22	31	28	24	23	13	12	5	4	..	..	33
34	Patrões	51	50	1	..	..	1	1	9	9	13	12	15	15	11	11	2	2	..	..	34
35	Isolados	28	25	3	..	..	..	..	8	8	10	10	8	7	1	..	1	..	..	..	35
36	Empregados	28	27	1	4	4	15	15	3	3	5	4	..	..	..	..	1	1	..	..	36
37	Pessoas de família	2	2	..	..	..	2	2	..	..	..	..	..	..	..	..	..	..	..	..	37
38	Ignorada	10	9	1	1	1	1	1	2	2	3	2	1	1	1	1	1	1	..	..	38
39	**Comércio ignorado**	572	535	37	22	20	57	55	123	118	147	142	112	107	62	53	44	35	5	5	39
40	Patrões	262	243	19	..	..	..	..	42	39	82	79	68	64	38	36	31	24	1	1	40
41	Isolados	47	46	1	..	..	1	1	8	8	15	15	12	12	4	3	7	7	..	..	41
42	Empregados	95	90	5	10	9	27	25	31	29	14	14	6	6	4	4	..	..	3	3	42
43	Assalariados	12	10	2	2	2	3	3	3	3	1	1	1	..	1	1	1	..	..	..	43
44	Pessoas de família	9	9	..	2	2	2	2	3	3	1	1	..	..	1	1	..	..	..	..	44
45	Ignorada	147	137	10	8	7	24	24	36	36	34	32	25	25	14	8	5	4	1	1	45
46	**Organismos de carácter financeiro**	49	44	5	..	..	1	1	9	9	16	15	14	11	7	6	2	2	..	..	46
47	Funcionários	20	15	5	..	..	..	..	1	1	8	7	9	6	2	1	..	..	..	..	47
48	Empregados	28	28	..	..	..	1	1	8	8	8	8	4	4	5	5	2	2	..	..	48
49	Ignorada	1	1	..	..	..	..	..	..	..	..	..	1	1	..	..	..	..	..	..	49

27.—*População activa* segundo as idades e o sexo, por ramos de actividade e situações na profissão, no distrito

Número de ordem	Ramos de actividade e situações na profissão	Total			Grupos de idades															Número de ordem
					De 10 a 14 anos		De 15 a 19 anos		De 20 a 29 anos		De 30 a 39 anos		De 40 a 49 anos		De 50 a 59 anos		De 60 e mais anos		Idade ignorada	
		VF	V	F	VF	V	VF	V	VF	V	VF	V	VF	V	VF	V	VF	V	VF	V	
		1	2	3	4	5	6	7	8	9	10	11	12	13	14	15	16	17	18	19	
	Comércio e seguros *(continuação).*																				
1	**Seguros**	4	3	1	..	..	..	..	..	..	2	2	1	1	1	..	..	..	..	..	1
2	Empregados	2	1	1	..	..	..	..	..	..	1	1	..	..	1	..	..	..	..	..	2
3	Assalariados	1	1	..	..	..	..	..	..	..	1	1	..	..	..	..	..	..	..	..	3
4	Ignorada	1	1	..	..	..	..	..	..	..	..	..	1	1	..	..	..	..	..	..	4
5	**Serviços de interêsse geral**	3.104	2.495	609	2	..	124	118	583	428	719	574	734	591	449	373	482	402	11	9	5
6	Patrões	5	5	..	..	..	..	..	1	1	..	..	3	3	1	1	..	..	..	..	6
7	Isolados	47	41	6	..	..	..	..	10	9	25	22	6	5	4	3	..	..	2	2	7
8	Funcionários	2.406	1.902	504	..	..	19	18	393	269	577	452	676	548	346	290	390	320	5	5	8
9	Empregados	124	91	33	2	..	9	7	38	27	27	21	15	9	18	13	15	14	..	..	9
10	Assalariados	65	51	14	..	..	3	2	18	9	21	20	10	10	8	6	5	4	..	..	10
11	Pessoas de família	3	1	2	..	..	..	..	2	1	..	..	..	..	1	..	..	..	..	..	11
12	Ignorada	454	404	50	..	..	93	91	121	112	69	59	24	16	71	60	72	64	4	2	12
13	**Serviços médicos e sanitários**	27	9	18	2	..	2	2	9	2	6	1	4	3	2	..	2	1	..	..	13
14	**Hospitais, casas de saúde e similares**	27	9	18	2	..	2	2	9	2	6	1	4	3	2	..	2	1	..	..	14
15	Empregados	20	8	12	2	..	2	2	7	1	2	1	4	3	1	..	2	1	..	..	15
16	Ignorada	7	1	6	..	..	..	..	2	1	4	..	..	..	1	..	..	..	..	..	16
17	**Educação, artes, ciências e interêsses espirituais**	1.046	512	534	..	..	3	1	267	134	252	122	197	66	151	88	170	97	6	4	17
18	*Patrões*	*5*	*5*	..	..	..	..	..	*1*	*1*	..	..	*3*	*3*	*1*	*1*	..	..	..	..	18
19	*Isolados*	*47*	*41*	*6*	..	..	..	..	*10*	*9*	*25*	*22*	*6*	*5*	*4*	*3*	..	..	*2*	*2*	19
20	*Funcionários*	*648*	*169*	*479*	..	..	..	..	*151*	*35*	*163*	*43*	*161*	*40*	*77*	*22*	*96*	*29*	..	..	20
21	*Empregados*	*43*	*35*	*8*	..	..	*1*	..	*17*	*13*	*10*	*9*	*5*	*3*	*4*	*4*	*6*	*6*	..	..	21
22	*Assalariados*	*17*	*9*	*8*	..	..	..	..	*11*	*4*	*4*	*3*	..	..	*1*	*1*	*1*	*1*	..	..	22
23	*Pessoas de família*	*3*	*1*	*2*	..	..	..	..	*2*	*1*	..	..	..	..	*1*	..	..	..	..	..	23
24	*Ignorada*	*283*	*252*	*31*	..	..	*2*	*1*	*75*	*71*	*50*	*45*	*22*	*15*	*63*	*57*	*67*	*61*	*4*	*2*	24
25	**Instituições de educação e ensino**	764	240	524	..	..	3	1	202	72	184	58	176	46	90	29	107	34	2	..	25
26	Patrões	3	3	..	..	..	..	..	1	1	..	..	1	1	1	1	..	..	..	..	26
27	Isolados	2	1	1	..	..	..	..	1	..	1	1	..	..	..	..	..	..	..	..	27
28	Funcionários	648	169	479	..	..	..	..	151	35	163	43	161	40	77	22	96	29	..	..	28
29	Empregados	27	21	6	..	..	1	..	12	9	7	7	3	1	2	2	2	2	..	..	29
30	Assalariados	14	7	7	..	..	..	..	9	3	4	3	..	..	..	..	1	1	..	..	30
31	Pessoas de família	2	..	2	..	..	..	..	1	..	..	..	..	..	1	..	..	..	..	..	31
32	Ignorada	68	39	29	..	..	2	1	27	24	9	4	11	4	9	4	8	2	2	..	32
33	**Interêsses espirituais**	195	195	..	..	..	..	..	40	40	31	31	10	10	53	53	59	59	2	2	33
34	Empregados	8	8	..	..	..	..	..	3	3	1	1	..	..	1	1	3	3	..	..	34
35	Assalariados	2	2	..	..	..	..	..	1	1	..	..	..	..	1	1	..	..	..	..	35
36	Ignorada	185	185	..	..	..	..	..	36	36	30	30	10	10	51	51	56	56	2	2	36
37	**Exercício de profissões liberais**	87	77	10	..	..	..	..	25	22	37	33	11	10	8	6	4	4	2	2	37
38	Patrões	2	2	..	..	..	..	..	..	..	..	..	2	2	..	..	..	..	..	..	38
39	Isolados	45	40	5	..	..	..	..	9	9	24	21	6	5	4	3	..	..	2	2	39
40	Empregados	8	6	2	..	..	..	..	2	1	2	1	2	2	1	1	1	1	..	..	40
41	Assalariados	1	..	1	..	..	..	..	1	..	..	..	..	..	..	..	..	..	..	..	41
42	Pessoas de família	1	1	..	..	..	..	..	1	1	..	..	..	..	..	..	..	..	..	..	42
43	Ignorada	30	28	2	..	..	..	..	12	11	11	11	1	1	3	2	3	3	..	..	43
44	**Fôrça armada**	1.105	1.105	..	..	..	10	10	96	96	219	219	388	388	196	196	192	192	4	4	44
45	**Fôrça armada e polícia**	1.105	1.105	..	..	..	10	10	96	96	219	219	388	388	196	196	192	192	4	4	45
46	Funcionários	1.103	1.103	..	..	..	10	10	96	96	217	217	388	388	196	196	192	192	4	4	46
47	Ignorada	2	2	..	..	..	..	..	..	..	2	2	..	..	..	..	..	..	..	..	47

27.—*População activa* segundo as idades e o sexo, por ramos de actividade e situações na profissão, no distrito

Número de ordem	Ramos de actividade e situações na profissão	Total			Grupos de idades															Número de ordem
					De 10 a 14 anos		De 15 a 19 anos		De 20 a 29 anos		De 30 a 39 anos		De 40 a 49 anos		De 50 a 59 anos		De 60 e mais anos		Idade ignorada	
		VF	V	F	VF	V	VF	V	VF	V	VF	V	VF	V	VF	V	VF	V	VF	V	
		1	2	3	4	5	6	7	8	9	10	11	12	13	14	15	16	17	18	19	
1	**Serviços de interêsse público ou geral**	926	869	57	..	..	109	105	211	196	242	232	145	134	100	89	118	112	1	1	1
2	*Funcionários*	655	630	25	..	..	9	8	146	138	197	192	127	120	73	72	102	99	1	1	2
3	*Empregados*	61	48	13	..	..	6	5	14	13	15	11	6	3	13	9	7	7	..	..	3
4	*Assalariados*	48	42	6	..	..	3	2	7	5	17	17	10	10	7	5	4	3	..	..	4
5	*Ignorada*	162	149	13	..	..	91	90	44	40	13	12	2	1	7	3	5	3	..	..	5
6	**Serviços de administração pública e justiça**	619	595	24	..	..	95	93	159	149	145	142	89	85	56	55	74	70	1	1	6
7	Funcionários	449	434	15	..	..	6	5	106	101	127	125	87	84	53	52	69	66	1	1	7
8	Empregados	14	12	2	..	..	1	1	6	6	3	2	1	..	1	1	2	2	..	..	8
9	Assalariados	17	13	4	..	..	1	..	5	3	8	8	1	1	1	1	1	..	..	..	9
10	Ignorada	139	136	3	..	..	87	87	42	39	7	7	..	..	1	1	2	2	..	..	10
11	**Serviços de administração municipal ou local**	225	217	8	..	..	4	4	31	29	85	82	41	39	28	27	36	36	..	..	11
12	Funcionários	179	172	7	..	..	2	2	27	25	67	64	33	31	19	19	31	31	..	..	12
13	Empregados	16	16	..	..	..	1	1	3	3	5	5	1	1	4	4	2	2	..	..	13
14	Assalariados	24	23	1	..	..	1	1	1	1	9	9	6	6	4	3	3	3	..	..	14
15	Ignorada	6	6	..	..	..	..	..	..	..	4	4	1	1	1	1	..	..	..	..	15
16	**Organismos corporativos e de coordenação económica**	31	31	..	..	..	4	4	12	12	6	6	5	5	2	2	2	2	..	..	16
17	Funcionários	18	18	..	..	..	1	1	10	10	2	2	3	3	1	1	1	1	..	..	17
18	Empregados	9	9	..	..	..	2	2	1	1	3	3	1	1	1	1	1	1	..	..	18
19	Assalariados	2	2	..	..	..	1	1	..	..	..	..	1	1	..	..	..	..	..	..	19
20	Ignorada	2	2	..	..	..	..	..	1	1	1	1	..	..	..	..	..	..	..	..	20
21	**Organismos de assistência e previdência**	29	7	22	..	..	3	2	4	2	5	1	5	..	10	2	2	..	..	..	21
22	Funcionários	4	1	3	..	..	..	..	1	..	1	1	2	..	..	..	..	..	..	..	22
23	Empregados	14	3	11	..	..	2	1	2	1	3	..	2	..	5	1	..	..	..	..	23
24	Assalariados	3	2	1	..	..	..	..	1	1	..	..	..	..	2	1	..	..	..	..	24
25	Ignorada	8	1	7	..	..	1	1	..	..	1	..	1	..	3	..	2	..	..	..	25
26	**Outros serviços de interêsse público ou geral**	22	19	3	..	..	3	2	5	4	1	1	5	5	4	3	4	4	..	..	26
27	Funcionários	5	5	..	..	..	..	..	2	2	..	..	2	2	..	..	1	1	..	..	27
28	Empregados	8	8	..	..	..	..	..	2	2	1	1	1	1	2	2	2	2	..	..	28
29	Assalariados	2	2	..	..	..	..	..	..	..	..	..	2	2	..	..	..	..	..	..	29
30	Ignorada	7	4	3	..	..	3	2	1	..	..	..	..	..	2	1	1	1	..	..	30
31	**Serviços diversos**	70.190	1.835	68.355	8.600	191	9.178	408	14.419	573	12.357	263	9.315	164	7.224	111	8.864	117	233	8	31
32	**Patrões**	186	167	19	..	..	5	5	52	52	50	46	35	32	25	19	19	13	..	..	32
33	**Isolados**	99	91	8	..	..	8	8	25	23	27	24	23	21	8	7	8	8	..	..	33
34	**Empregados**	3.588	907	2.681	462	112	1.010	250	1.146	291	381	105	218	58	166	36	185	51	20	4	34
35	**Assalariados**	903	270	633	90	28	207	61	222	94	142	42	87	16	91	19	63	10	1	..	35
36	**Pessoas de familia**	338	163	175	69	27	83	45	84	59	34	16	39	7	8	1	21	8	..	..	36
37	**Ignorada**	643	237	406	41	24	146	39	173	54	107	30	61	30	48	29	60	27	7	4	37
38	**Condições não profissionais**	64.433	..	64.433	7.938	..	7.719	..	12.717	..	11.616	..	8.852	..	6.878	..	8.508	..	205	..	38
39	**Hospedagem e serviços domésticos e similares**	70.163	1.814	68.349	8.597	190	9.176	406	14.408	563	12.354	261	9.311	161	7.223	110	8.862	116	232	7	39
40	*Patrões*	183	164	19	..	..	5	5	52	52	50	46	33	30	25	19	18	12	..	..	40
41	*Isolados*	98	90	8	..	..	8	8	25	23	26	23	23	21	8	7	8	8	..	..	41
42	*Empregados*	3.587	907	2.680	461	112	1.010	250	1.146	291	381	105	218	58	166	36	185	51	20	4	42
43	*Assalariados*	901	270	631	89	28	207	61	222	94	142	42	87	16	91	19	62	10	1	..	43
44	*Pessoas de familia*	338	163	175	69	27	83	45	84	59	34	16	39	7	8	1	21	8	..	..	44
45	*Ignorada*	623	220	403	40	23	141	37	162	44	105	29	59	29	47	28	60	27	6	3	45
46	*Condições não profissionais*	64.433	..	64.433	7.938	..	7.719	..	12.717	..	11.616	..	8.852	..	6.878	..	8.508	..	205	..	46

27.— *População activa* segundo as idades e o sexo, por ramos de actividade e situações na profissão, no distrito

Número de ordem	Ramos de actividade e situações na profissão	Total			Grupos de idades															Número de ordem
					De 10 a 14 anos		De 15 a 19 anos		De 20 a 29 anos		De 30 a 39 anos		De 40 a 49 anos		De 50 a 59 anos		De 60 e mais anos		Idade ignorada	
		VF	V	F	VF	V	VF	V	VF	V	VF	V	VF	V	VF	V	VF	V	VF	V	
		1	2	3	4	5	6	7	8	9	10	11	12	13	14	15	16	17	18	19	
	Hospedagem e serviços domésticos e similares *(continuação).*																				
1	**Hospedagem**	104	45	59	3	..	18	5	29	12	19	11	16	7	11	6	8	4	..	..	1
2	Patrões	31	18	13	..	..	..	..	..	..	7	4	8	6	9	5	7	3	..	..	2
3	Empregados	51	16	35	2	..	15	5	23	6	7	4	2	..	2	1	..	..	..	..	3
4	Assalariados	3	3	..	..	..	..	..	1	1	2	2	..	..	..	..	..	..	..	..	4
5	Pessoas de família	3	1	2	..	..	..	..	1	1	1	..	1	..	..	..	..	..	..	..	5
6	Ignorada	16	7	9	1	..	3	..	4	4	2	1	5	1	..	..	1	1	..	..	6
7	**Serviços domésticos e similares**	70.059	1.769	68.290	8.594	190	9.158	401	14.379	551	12.335	250	9.295	154	7.212	104	8.854	112	232	7	7
8	Patrões	152	146	6	..	..	5	5	52	52	43	42	25	24	16	14	11	9	..	..	8
9	Isolados	98	90	8	..	..	8	8	25	23	26	23	23	21	8	7	8	8	..	..	9
10	Empregados	3.536	891	2.645	459	112	995	245	1.123	285	374	101	216	58	164	35	185	51	20	4	10
11	Assalariados	898	267	631	89	28	207	61	221	93	140	40	87	16	91	19	62	10	1	..	11
12	Pessoas de família	335	162	173	69	27	83	45	83	58	33	16	38	7	8	1	21	8	..	..	12
13	Ignorada	607	213	394	39	23	141	37	158	40	103	28	54	28	47	28	59	26	6	3	13
14	Condições não profissionais	64.433	..	64.433	7.938	..	7.719	..	12.717	..	11.616	..	8.852	..	6.878	..	8.508	..	205	..	14
15	**Espectáculos e diversões públicas**	27	21	6	3	1	2	2	11	10	3	2	4	3	1	1	2	1	1	1	15
16	**Espectáculos diversos e diversões**	27	21	6	3	1	2	2	11	10	3	2	4	3	1	1	2	1	1	1	16
17	Patrões	3	3	..	..	..	..	..	..	..	..	..	2	2	..	..	1	1	..	..	17
18	Isolados	1	1	..	..	..	..	..	..	..	1	1	..	..	..	..	..	..	..	..	18
19	Empregados	1	..	1	1	..	..	..	..	..	..	..	..	..	..	..	..	..	..	..	19
20	Assalariados	2	..	2	1	..	..	..	..	..	..	..	..	..	..	..	1	..	..	..	20
21	Ignorada	20	17	3	1	1	2	2	11	10	2	1	2	1	1	1	..	..	1	1	21
22	**Actividades ignoradas ou mal definidas**	5.489	4.956	533	384	340	700	636	1.745	1.661	866	824	668	602	349	294	715	551	62	48	22
23	**Patrões**	89	70	19	..	..	2	1	13	13	24	22	20	15	12	8	18	11	..	..	23
24	**Isolados**	68	62	6	..	..	..	..	18	18	26	26	9	7	9	8	6	3	..	..	24
25	**Funcionários**	69	63	6	..	..	..	..	2	2	7	7	19	18	20	17	20	18	1	1	25
26	**Empregados**	95	82	13	5	4	12	11	41	34	19	17	10	9	5	4	2	2	1	1	26
27	**Assalariados**	237	196	41	8	4	29	18	60	54	46	38	41	38	27	24	24	18	2	2	27
28	**Pessoas de família**	282	263	19	5	4	30	23	146	138	61	61	19	19	8	7	12	10	1	1	28
29	**Ignorada**	4.409	4.089	320	366	328	627	583	1.441	1.383	647	633	498	469	231	207	542	443	57	43	29
30	**Condições não profissionais**	240	131	109	..	..	..	..	24	19	36	20	52	27	37	19	91	46	..	..	30

28.—População activa agrícola segundo a instrução, as idades, por profissões e situações

Número de ordem	Profissões e situações na profissão, no distrito	Total			Instrução							
					Sabiam ler		Não sabiam ler		Ignorada		De 10 a 14 anos	
		VF	V	F	VF	V	VF	V	VF	V	VF	V
		1	2	3	4	5	6	7	8	9	10	11
1	**Total**	51.548	46.163	5.385	19.939	18.600	29.962	26.237	1.647	1.326	2.244	1.887
	Situações na profissão:											
2	Patrões proprietários	12.495	11.135	1.360	5.517	5.158	6.525	5.689	453	288	16	12
3	Patrões rendeiros	607	581	26	223	222	355	333	29	26	2	2
4	Patrões parceiros	190	177	13	62	60	121	110	7	7	2	2
5	Patrões	150	150	..	42	42	106	106	2	2	23	23
6	Isolados proprietários	5.314	4.831	483	2.099	2.009	3.089	2.712	126	110	8	8
7	Isolados rendeiros	832	793	39	244	239	575	543	13	11	1	1
8	Isolados parceiros	140	135	5	50	48	87	84	3	3	1	1
9	Isolados	51	51	..	10	10	40	40	1	1	..	..
10	Funcionários	3	2	1	2	2	..	..	1	..	..	..
11	Empregados	1.273	1.178	95	341	320	873	804	59	54	111	103
12	Assalariados	10.604	9.084	1.520	3.020	2.662	7.171	6.065	413	357	309	210
13	Assoldadados ao ano	818	779	39	192	184	604	574	22	21	97	94
14	Pessoas de família	6.411	5.896	515	3.232	3.035	3.016	2.710	163	151	746	654
15	Outras	24	12	12	6	5	18	7	..	..	3	..
16	Ignorada	12.636	11.359	1.277	4.899	4.604	7.382	6.460	355	295	925	777
	Grupos profissionais e profissões por situações na profissão:											
17	**Agricultores patrões**	13.292	11.893	1.399	5.802	5.440	7.001	6.132	489	321	20	16
18	Patrões proprietários	12.495	11.135	1.360	5.517	5.158	6.525	5.689	453	288	16	12
19	Patrões rendeiros	607	581	26	223	222	355	333	29	26	2	2
20	Patrões parceiros	190	177	13	62	60	121	110	7	7	2	2
21	**Profissões manuais ou mecânicas próprias da agricultura e pecuária**	37.946	34.036	3.910	13.995	13.037	22.801	20.001	1.150	998	2.210	1.867
22	Patrões	150	150	..	42	42	106	106	2	2	23	23
23	Isolados proprietários	5.314	4.831	483	2.099	2.009	3.089	2.712	126	110	8	8
24	Isolados rendeiros	832	793	39	244	239	575	543	13	11	1	1
25	Isolados parceiros	140	135	5	50	48	87	84	3	3	1	1
26	Isolados	51	51	..	10	10	40	40	1	1	..	..
27	Empregados	1.183	1.113	70	297	285	829	776	57	52	108	103
28	Assalariados	10.506	9.009	1.497	2.976	2.624	7.118	6.029	412	356	307	210
29	Assoldadados ao ano	801	763	38	181	174	598	568	22	21	97	94
30	Pessoas de família	6.399	5.884	515	3.225	3.028	3.011	2.705	163	151	745	653
31	Ignorada	12.570	11.307	1.263	4.871	4.578	7.348	6.438	351	291	920	774
32	**Agricultores isolados**	6.581	6.006	575	2.513	2.399	3.907	3.473	161	134	18	14
33	Isolados proprietários	5.314	4.831	483	2.099	2.009	3.089	2.712	126	110	8	8
34	Isolados rendeiros	832	793	39	244	239	575	543	13	11	1	1
35	Isolados parceiros	140	135	5	50	48	87	84	3	3	1	1
36	**Caçadores**	3	3	..	2	2	1	1	..	..	..	..
37	Patrões	2	2	..	1	1	1	1	..	..	..	..
38	Isolados	1	1	..	1	1	..	..	..	..	..	..
39	**Castradores**	12	12	..	9	9	3	3	..	..	..	..
40	Isolados	5	5	..	4	4	1	1	..	..	..	..
41	Assalariados	2	2	..	1	1	1	1	..	..	..	..
42	Ignorada	5	5	..	4	4	1	1	..	..	..	..
43	**Criadores de gado**	194	194	..	46	46	145	145	3	3	23	23
44	Patrões	148	148	..	41	41	105	105	2	2	23	23
45	Isolados	45	45	..	5	5	39	39	1	1	..	..
46	Ignorada	1	1	..	..	..	1	1	..	..	..	..
47	**Enxertadores**	1	1	..	..	..	1	1	..	..	..	..
48	Assalariados	1	1	..	..	..	1	1	..	..	..	..
49	**Hortelões**	5	5	..	3	3	2	2	..	..	1	1
50	Empregados	1	1	..	1	1	..	..	..	..	..	..
51	Assalariados	2	2	..	1	1	1	1	..	..	..	..
52	Ignorada	2	2	..	1	1	1	1	..	..	1	1
53	**Pastores e guardadores de gado**	1.793	1.635	158	385	351	1.332	1.221	76	63	262	213
54	Empregados	219	211	8	37	37	169	163	13	11	15	15
55	Assalariados	286	261	25	52	45	221	206	13	10	17	15
56	Assoldadados ao ano	197	194	3	28	28	163	161	6	5	28	28
57	Pessoas de família	306	263	43	100	90	194	163	12	10	67	50
58	Ignorada	785	706	79	168	151	585	528	32	27	135	105

o número de chefes de família, as pessoas a cargo dêles e o sexo, na profissão, no distrito

Grupos de idades														Chefes de família						Número de ordem
De 15 a 19 anos		De 20 a 29 anos		De 30 a 39 anos		De 40 a 49 anos		De 50 a 59 anos		De 60 e mais anos		Idade ignorada		VF		V		F		
VF	V	VF	V	VF	V	VF	V	VF	V	VF	V	VF	V	Número	Pessoas a cargo	Número	Pessoas a cargo	Número	Pessoas a cargo	
12	13	14	15	16	17	18	19	20	21	22	23	24	25	26	27	28	29	30	31	
5.654	4.955	11.519	10.694	10.157	9.482	7.655	6.920	6.239	5.423	7.929	6.671	151	131	30.422	87.005	27.790	82.699	2.632	4.306	1
63	52	951	895	2.568	2.445	2.752	2.515	2.556	2.243	3.555	2.945	34	28	11.658	33.138	10.471	31.232	1.187	1.906	2
3	1	68	67	153	151	122	117	116	107	142	136	1	..	587	1.638	566	1.577	21	61	3
4	3	47	44	30	30	41	40	22	19	44	39	..	..	133	482	122	457	11	25	4
34	34	22	22	24	24	18	18	10	10	18	18	1	1	75	218	75	218	..	..	5
10	9	469	449	1.126	1.080	1.157	1.070	1.037	912	1.496	1.292	11	11	5.126	16.317	4.678	15.457	448	860	6
6	6	140	139	234	232	204	192	127	114	120	109	..	..	789	2.752	752	2.641	37	111	7
2	2	28	28	41	40	31	31	14	13	22	19	1	1	117	378	114	371	3	7	8
1	1	7	7	12	12	13	13	9	9	9	9	..	..	46	180	46	180	..	..	9
..	..	1	..	..	..	1	1	1	1	..	..	..	..	2	4	2	4	..	..	10
263	239	357	330	220	210	125	115	105	97	80	74	12	10	339	1.094	327	1.075	12	19	11
1.239	950	3.025	2.704	2.465	2.245	1.526	1.322	1.048	851	965	781	27	21	6.425	17.572	5.870	16.786	555	786	12
201	186	235	225	134	128	61	60	40	39	43	40	7	7	125	390	123	383	2	7	13
1.817	1.664	2.502	2.375	803	735	246	217	144	125	143	118	10	8	81	225	73	213	8	12	14
3	1	3	..	2	..	4	3	6	5	3	3	..	..	10	33	10	33	..	..	15
2.008	1.807	3.664	3.409	2.345	2.150	1.354	1.206	1.004	878	1.289	1.088	47	44	4.909	12.584	4.561	12.072	348	512	16
70	56	1.066	1.006	2.751	2.626	2.915	2.672	2.694	2.369	3.741	3.120	35	28	12.378	35.258	11.159	33.266	1.219	1.992	17
63	52	951	895	2.568	2.445	2.752	2.515	2.556	2.243	3.555	2.945	34	28	11.658	33.138	10.471	31.232	1.187	1.906	18
3	1	68	67	153	151	122	117	116	107	142	136	1	..	587	1.638	566	1.577	21	61	19
4	3	47	44	30	30	41	40	22	19	44	39	..	..	133	482	122	457	11	25	20
5.557	4.887	10.394	9.649	7.340	6.799	4.685	4.200	3.495	3.014	4.150	3.517	115	103	17.862	51.259	16.458	48.955	1.404	2.304	21
34	34	22	22	24	24	18	18	10	10	18	18	1	1	75	218	75	218	..	..	22
10	9	469	449	1.126	1.080	1.157	1.070	1.037	912	1.496	1.292	11	11	5.126	16.317	4.678	15.457	448	860	23
6	6	140	139	234	232	204	192	127	114	120	109	..	..	789	2.752	752	2.641	37	111	24
2	2	28	28	41	40	31	31	14	13	22	19	1	1	117	378	114	371	3	7	25
1	1	7	7	12	12	13	13	9	9	9	9	..	..	46	180	46	180	..	..	26
257	237	345	324	198	190	105	98	89	84	70	67	11	10	280	930	270	911	10	19	27
1.234	949	3.005	2.688	2.442	2.227	1.511	1.309	1.031	839	949	766	27	21	6.357	17.405	5.809	16.629	548	776	28
201	186	231	222	128	122	59	58	37	36	41	38	7	7	113	341	111	334	2	7	29
1.814	1.661	2.498	2.371	799	731	246	217	144	125	143	118	10	8	81	225	73	213	8	12	30
1.998	1.802	3.649	3.399	2.336	2.141	1.341	1.194	997	872	1.282	1.081	47	44	4.878	12.513	4.530	12.001	348	512	31
40	38	684	660	1.451	1.397	1.438	1.333	1.227	1.077	1.711	1.475	12	12	6.217	19.894	5.702	18.879	515	1.015	32
10	9	469	449	1.126	1.080	1.157	1.070	1.037	912	1.496	1.292	11	11	5.126	16.317	4.678	15.457	448	860	33
6	6	140	139	234	232	204	192	127	114	120	109	..	..	789	2.752	752	2.641	37	111	34
2	2	28	28	41	40	31	31	14	13	22	19	1	1	117	378	114	371	3	7	35
..	..	..	..	..	..	1	1	2	2	..	..	..	..	3	9	3	9	..	..	36
..	..	..	..	..	..	1	1	1	1	..	..	..	..	2	4	2	4	..	..	37
..	..	..	..	..	..	..	..	1	1	..	..	..	..	1	5	1	5	..	..	38
..	..	2	2	1	1	3	3	2	2	4	4	..	..	9	39	9	39	..	..	39
..	..	..	..	..	..	1	1	2	2	2	2	..	..	4	20	4	20	..	..	40
..	..	..	..	..	..	1	1	..	..	1	1	..	..	2	8	2	8	..	..	41
..	..	2	2	1	1	1	1	..	..	1	1	..	..	3	11	3	11	..	..	42
35	35	29	29	36	36	29	29	15	15	26	26	1	1	115	370	115	370	..	..	43
34	34	22	22	24	24	17	17	9	9	18	18	1	1	73	214	73	214	..	..	44
1	1	7	7	12	12	12	12	6	6	7	7	..	..	41	155	41	155	..	..	45
..	..	..	..	..	..	..	..	..	..	1	1	..	..	1	1	1	1	..	..	46
..	..	..	..	..	..	1	1	..	..	..	..	..	..	1	4	1	4	..	..	47
..	..	..	..	..	..	1	1	..	..	..	..	..	..	1	4	1	4	..	..	48
..	..	1	1	..	..	1	1	1	1	1	1	..	..	3	13	3	13	..	..	49
..	..	..	..	..	..	..	..	..	..	1	1	..	..	1	1	1	1	..	..	50
..	..	..	..	..	..	1	1	1	1	..	..	..	..	2	12	2	12	..	..	51
..	..	1	1	..	..	..	..	..	..	..	..	..	..	..	..	..	..	..	..	52
419	372	417	398	278	262	170	160	130	124	108	98	9	8	524	1.730	512	1.704	12	26	53
34	30	51	50	43	42	28	28	30	30	18	16	..	..	89	338	89	338	..	..	54
28	26	74	68	75	72	36	31	29	26	24	21	3	2	137	428	133	423	4	5	55
26	26	40	40	46	44	28	27	14	14	11	11	4	4	58	190	57	185	1	5	56
108	93	89	83	15	12	13	12	4	3	9	9	1	1	14	58	14	58	..	..	57
223	197	163	157	99	92	65	62	53	51	46	41	1	1	226	716	219	700	7	16	58

28.—*População activa agrícola* segundo a instrução, as idades, por profissões e situações

Número de ordem	Profissões e situações na profissão, no distrito	Total			Instrução							
					Sabiam ler		Não sabiam ler		Ignorada		De 10 a 14 anos	
		VF	V	F	VF	V	VF	V	VF	V	VF	V
		1	2	3	4	5	6	7	8	9	10	11
1	**Podadores**	19	19	..	3	3	16	16	..	..	..	..
2	Empregados	1	1	..	..	..	1	1	..	..	..	..
3	Assalariados	14	14	..	3	3	11	11	..	..	..	..
4	Assoldadados ao ano	1	1	..	..	..	1	1	..	..	..	..
5	Pessoas de família	1	1	..	..	..	1	1	..	..	..	..
6	Ignorada	2	2	..	..	..	2	2	..	..	..	..
7	**Tosquiadores**	1	1	..	1	1	..	..	..	..	..	..
8	Ignorada	1	1	..	1	1	..	..	..	..	..	..
9	**Trabalhadores agrícolas não discriminados**	29.317	26.140	3.177	11.026	10.216	17.381	15.126	910	798	1.906	1.616
10	Empregados	953	891	62	255	243	654	607	44	41	93	88
11	Assalariados	10.197	8.725	1.472	2.918	2.573	6.880	5.806	399	346	290	195
12	Assoldadados ao ano	600	565	35	153	146	431	403	16	16	69	66
13	Pessoas de família	6.089	5.617	472	3.123	2.936	2.815	2.540	151	141	678	603
14	Ignorada	11.478	10.342	1.136	4.577	4.318	6.601	5.770	300	254	776	664
15	**Tratadores de gado**	20	20	..	7	7	13	13	..	..	..	..
16	Empregados	9	9	..	4	4	5	5	..	..	..	..
17	Assalariados	4	4	..	1	1	3	3	..	..	..	..
18	Assoldadados ao ano	3	3	..	..	..	3	3	..	..	..	..
19	Pessoas de família	3	3	..	2	2	1	1	..	..	..	..
20	Ignorada	1	1	..	..	..	1	1	..	..	..	..
21	**Profissões de carácter subalterno, incluindo as relativas à condução de serviços**	108	105	3	67	64	40	40	1	1	..	..
22	Empregados	54	54	..	29	29	24	24	1	1	..	..
23	Assalariados	21	19	2	15	13	6	6	..	..	..	..
24	Assoldadados ao ano	17	16	1	11	10	6	6	..	..	..	..
25	Pessoas de família	2	2	..	1	1	1	1	..	..	..	..
26	Ignorada	14	14	..	11	11	3	3	..	..	..	..
27	**Capatazes agrícolas**	44	42	2	22	20	22	22	..	..	..	..
28	Empregados	16	16	..	5	5	11	11	..	..	..	..
29	Assalariados	10	9	1	5	4	5	5	..	..	..	..
30	Assoldadados ao ano	10	9	1	6	5	4	4	..	..	..	..
31	Pessoas de família	1	1	..	..	..	1	1	..	..	..	..
32	Ignorada	7	7	..	6	6	1	1	..	..	..	..
33	**Feitores e administradores agrícolas**	64	63	1	45	44	18	18	1	1	..	..
34	Empregados	38	38	..	24	24	13	13	1	1	..	..
35	Assalariados	11	10	1	10	9	1	1	..	..	..	..
36	Assoldadados ao ano	7	7	..	5	5	2	2	..	..	..	..
37	Pessoas de família	1	1	..	1	1	..	..	..	..	..	..
38	Ignorada	7	7	..	5	5	2	2	..	..	..	..
39	**Outras profissões de carácter não agrícola**	179	111	68	66	51	107	54	6	6	14	4
40	Funcionários	1	1	..	1	1	..	..	..	..	..	..
41	Empregados	35	10	25	14	5	20	4	1	1	3	..
42	Assalariados	76	55	21	29	25	46	29	1	1	2	..
43	Pessoas de família	10	10	..	6	6	4	4	..	..	1	1
44	Outras	24	12	12	6	5	18	7	..	..	3	..
45	Ignorada	33	23	10	10	9	19	10	4	4	5	3
46	**Profissões mal definidas**	5	5	..	3	3	2	2	..	..	..	..
47	Ignorada	5	5	..	3	3	2	2	..	..	..	..
48	**Profissões ignoradas**	18	13	5	6	5	11	8	1	..	..	..
49	Funcionários	2	1	1	1	1	..	..	1	..	..	..
50	Empregados	1	1	..	1	1	..	..	..	..	..	..
51	Assalariados	1	1	..	..	..	1	1	..	..	..	..
52	Ignorada	14	10	4	4	3	10	7	..	..	..	..

o número de chefes de família, as pessoas a cargo dêles e o sexo, na profissão, no distrito

Grupos de idades														Chefes de família						Número de ordem
De 15 a 19 anos		De 20 a 29 anos		De 30 a 39 anos		De 40 a 49 anos		De 50 a 59 anos		De 60 e mais anos		Idade ignorada		VF		V		F		
VF	V	VF	V	VF	V	VF	V	VF	V	VF	V	VF	V	Número	Pessoas a cargo	Número	Pessoas a cargo	Número	Pessoas a cargo	
12	13	14	15	16	17	18	19	20	21	22	23	24	25	26	27	28	29	30	31	
1	1	1	1	7	7	4	4	3	3	3	3	..	..	14	39	14	39	..	..	1
..	..	..	..	..	..	..	..	1	1	..	..	..	..	..	..	..	..	..	..	2
1	1	1	1	5	5	4	4	1	1	2	2	..	..	12	30	12	30	..	..	3
..	..	..	..	..	..	..	..	1	1	..	..	..	..	1	3	1	3	..	..	4
..	..	..	..	1	1	..	..	..	..	..	..	..	..	..	..	..	..	..	..	5
..	..	..	..	1	1	..	..	..	..	1	1	..	..	1	6	1	6	..	..	6
..	..	..	..	..	..	..	..	1	1	..	..	..	..	1	4	1	4	..	..	7
..	..	..	..	..	..	..	..	1	1	..	..	..	..	1	4	1	4	..	..	8
5.057	4.436	9.250	8.548	5.563	5.092	3.038	2.668	2.113	1.788	2.297	1.910	93	82	10.969	29.137	10.092	27.874	877	1.263	9
221	205	289	269	153	146	77	70	58	53	51	50	11	10	185	576	175	557	10	19	10
1.205	922	2.928	2.617	2.361	2.149	1.468	1.271	999	810	922	742	24	19	6.202	16.918	5.658	16.147	544	771	11
174	159	189	180	82	78	31	31	22	21	30	27	3	3	54	148	53	146	1	2	12
1.705	1.567	2.408	2.287	782	717	233	205	140	122	134	109	9	7	67	167	59	155	8	12	13
1.752	1.583	3.436	3.195	2.185	2.002	1.229	1.091	894	782	1.160	982	46	43	4.461	11.328	4.147	10.869	314	459	14
5	5	10	10	4	4	..	..	1	1	..	..	..	..	6	20	6	20	..	..	15
2	2	5	5	2	2	..	..	..	..	..	..	..	..	5	15	5	15	..	..	16
..	..	2	2	1	1	..	..	1	1	..	..	..	..	1	5	1	5	..	..	17
1	1	2	2	..	..	..	..	..	..	..	..	..	..	..	..	..	..	..	..	18
1	1	1	1	1	1	..	..	..	..	..	..	..	..	..	..	..	..	..	..	19
1	1	..	..	..	..	..	..	..	..	..	..	..	..	..	..	..	..	..	..	20
2	2	13	11	37	36	27	27	19	19	10	10	..	..	92	278	92	278	..	..	21
1	1	5	5	17	17	13	13	12	12	6	6	..	..	49	147	49	147	..	..	22
..	..	4	3	9	8	5	5	1	1	2	2	..	..	17	43	17	43	..	..	23
..	..	4	3	6	6	2	2	3	3	2	2	..	..	12	49	12	49	..	..	24
1	1	..	..	1	1	..	..	..	..	..	..	..	..	..	..	..	..	..	..	25
..	..	..	..	4	4	7	7	3	3	..	..	..	..	14	39	14	39	..	..	26
2	2	4	2	14	14	9	9	10	10	5	5	..	..	36	119	36	119	..	..	27
1	1	..	..	7	7	1	1	5	5	2	2	..	..	15	48	15	48	..	..	28
..	..	2	1	2	2	3	3	1	1	2	2	..	..	8	17	8	17	..	..	29
..	..	2	1	3	3	1	1	3	3	1	1	..	..	6	33	6	33	..	..	30
1	1	..	..	..	..	..	..	..	..	..	..	..	..	..	..	..	..	..	..	31
..	..	..	..	2	2	4	4	1	1	..	..	..	..	7	21	7	21	..	..	32
..	..	9	9	23	22	18	18	9	9	5	5	..	..	56	159	56	159	..	..	33
..	..	5	5	10	10	12	12	7	7	4	4	..	..	34	99	34	99	..	..	34
..	..	2	2	7	6	2	2	..	..	..	..	..	..	9	26	9	26	..	..	35
..	..	2	2	3	3	1	1	..	..	1	1	..	..	6	16	6	16	..	..	36
..	..	..	..	1	1	..	..	..	..	..	..	..	..	..	..	..	..	..	..	37
..	..	..	..	2	2	3	3	2	2	..	..	..	..	7	18	7	18	..	..	38
21	8	40	24	26	18	23	17	29	19	25	21	1	..	79	190	70	180	9	10	39
..	..	..	..	..	..	1	1	..	..	..	..	..	..	1	4	1	4	..	..	40
5	1	7	1	5	3	6	3	4	1	4	1	1	..	9	14	7	14	2	..	41
5	1	16	13	14	10	10	8	15	10	14	13	..	..	50	120	43	110	7	10	42
2	2	4	4	3	3	..	..	..	..	..	..	..	..	..	..	..	..	..	..	43
3	1	3	..	2	..	4	3	6	5	3	3	..	..	10	33	10	33	..	..	44
6	3	10	6	2	2	2	2	4	3	4	4	..	..	9	19	9	19	..	..	45
1	1	1	1	1	1	1	1	..	..	1	1	..	..	4	3	4	3	..	..	46
1	1	1	1	1	1	1	1	..	..	1	1	..	..	4	3	4	3	..	..	47
3	1	5	3	2	2	4	3	2	2	2	2	..	..	7	17	7	17	..	..	48
..	..	1	..	..	..	..	..	1	1	..	..	..	..	1	..	1	..	..	..	49
..	..	..	..	..	..	1	1	..	..	..	..	..	..	1	3	1	3	..	..	50
..	..	..	..	..	..	..	..	1	1	..	..	..	..	1	4	1	4	..	..	51
3	1	4	3	2	2	3	2	..	..	2	2	..	..	4	10	4	10	..	..	52

29.—População activa agrícola segundo a instrução, as idades, por profissões e situações

Número de ordem	Profissões e situações na profissão, por concelhos	Total			Instrução							
					Sabiam ler		Não sabiam ler		Ignorada		De 10 a 14 anos	
		VF	V	F	VF	V	VF	V	VF	V	VF	V
		1	2	3	4	5	6	7	8	9	10	11
1	**Concelho de Alfândega da Fé**	**2.160**	**1.962**	**198**	**874**	**806**	**1.204**	**1.079**	**82**	**77**	**60**	**50**
	Situações na profissão:											
2	Patrões proprietários	415	377	38	205	189	196	175	14	13	1	1
3	Patrões rendeiros	25	25	..	9	9	16	16	..	..	1	1
4	Patrões parceiros	7	7	..	2	2	5	5	..	..	..	..
5	Patrões	11	11	..	1	1	10	10	..	..	..	..
6	Isolados proprietários	164	153	11	83	77	73	68	8	8	..	..
7	Isolados rendeiros	5	5	..	1	1	4	4	..	..	..	..
8	Isolados parceiros	9	9	..	2	2	7	7	..	..	..	..
9	Isolados	3	3	..	..	..	3	3	..	..	..	..
10	Empregados	89	83	6	27	24	56	53	6	6	6	4
11	Assalariados	553	462	91	175	151	365	298	13	13	8	8
12	Assoldadados ao ano	29	27	2	5	4	24	23	..	..	1	1
13	Pessoas de família	194	186	8	121	115	62	60	11	11	25	21
* 14	Outras	1	1	..	1	1	..	..	..	..	..	..
15	Ignorada	655	613	42	242	230	383	357	30	26	18	14
	Grupos profissionais e profissões por situações na profissão:											
16	**Agricultores patrões**	**447**	**409**	**38**	**216**	**200**	**217**	**196**	**14**	**13**	**2**	**2**
17	Patrões proprietários	415	377	38	205	189	196	175	14	13	1	1
18	Patrões rendeiros	25	25	..	9	9	16	16	..	..	1	1
19	Patrões parceiros	7	7	..	2	2	5	5	..	..	..	..
20	**Profissões manuais ou mecânicas próprias da agricultura e pecuária**	**1.680**	**1.527**	**153**	**634**	**586**	**978**	**877**	**68**	**64**	**56**	**48**
21	Patrões	11	11	..	1	1	10	10	..	..	..	..
22	Isolados proprietários	164	153	11	83	77	73	68	8	8	..	..
23	Isolados rendeiros	5	5	..	1	1	4	4	..	..	..	..
24	Isolados parceiros	9	9	..	2	2	7	7	..	..	..	..
25	Isolados	3	3	..	..	..	3	3	..	..	..	..
26	Empregados	77	75	2	16	16	55	53	6	6	4	4
27	Assalariados	540	451	89	165	142	362	296	13	13	8	8
28	Assoldadados ao ano	29	27	2	5	4	24	23	..	..	1	1
29	Pessoas de família	194	186	8	121	115	62	60	11	11	25	21
30	Ignorada	648	607	41	240	228	378	353	30	26	18	14
31	**Agricultores isolados**	**184**	**173**	**11**	**87**	**81**	**89**	**84**	**8**	**8**	..	..
32	Isolados proprietários	164	153	11	83	77	73	68	8	8	..	..
33	Isolados rendeiros	5	5	..	1	1	4	4	..	..	..	..
34	Isolados parceiros	9	9	..	2	2	7	7	..	..	..	..
35	**Criadores de gado**	**14**	**14**	..	**1**	**1**	**13**	**13**	..	..	..	..
36	Patrões	11	11	..	1	1	10	10	..	..	..	..
37	Isolados	3	3	..	..	..	3	3	..	..	..	..
38	**Pastores e guardadores de gado**	**107**	**105**	**2**	**11**	**10**	**93**	**92**	**3**	**3**	**5**	**5**
39	Empregados	24	23	1	1	1	21	20	2	2	1	1
40	Assalariados	19	19	..	1	1	17	17	1	1	1	1
41	Assoldadados ao ano	11	11	..	..	..	11	11	..	..	1	1
42	Ignorada	53	52	1	9	8	44	44	..	..	2	2
43	**Trabalhadores agrícolas não discriminados**	**1.372**	**1.232**	**140**	**534**	**493**	**781**	**686**	**57**	**53**	**51**	**43**
44	Empregados	53	52	1	15	15	34	33	4	4	3	3
45	Assalariados	518	429	89	163	140	343	277	12	12	7	7
46	Assoldadados ao ano	18	16	2	5	4	13	12	..	..	..	..
47	Pessoas de família	194	186	8	121	115	62	60	11	11	25	21
48	Ignorada	589	549	40	230	219	329	304	30	26	16	12
49	**Tratadores de gado**	**2**	**2**	..	..	..	**2**	**2**	..	..	..	..
50	Assalariados	2	2	..	..	..	2	2	..	..	..	..
51	**Outras profissões de carácter agrícola**	**1**	**1**	..	**1**	**1**	..	..	..	..	..	..
52	Assalariados	1	1	..	1	1	..	..	..	..	..	..

o número de chefes de família, as pessoas a cargo dêles e o sexo, na profissão, nos concelhos

Grupos de idades														Chefes de família						Número de ordem
De 15 a 19 anos		De 20 a 29 anos		De 30 a 39 anos		De 40 a 49 anos		De 50 a 59 anos		De 60 e mais anos		Idade ignorada		VF		V		F		
VF	V	VF	V	VF	V	VF	V	VF	V	VF	V	VF	V	Número	Pessoas a cargo	Número	Pessoas a cargo	Número	Pessoas a cargo	
12	13	14	15	16	17	18	19	20	21	22	23	24	25	26	27	28	29	30	31	
217	191	476	435	479	456	248	227	293	266	378	338	9	9	1.403	3.993	1.323	3.911	80	82	1
1	1	43	42	91	87	67	63	99	88	113	95	..	..	387	932	356	920	31	12	2
..	..	7	7	5	5	2	2	4	4	6	6	..	..	22	59	22	59	..	..	3
..	..	..	..	1	1	3	3	2	2	1	1	..	..	7	42	7	42	..	..	4
..	..	..	..	3	3	3	3	2	2	3	3	..	..	11	33	11	33	..	..	5
..	..	19	19	32	31	33	31	36	34	43	37	1	1	159	502	148	477	11	25	6
..	..	2	2	1	1	..	..	1	1	1	1	..	..	4	12	4	12	..	..	7
..	..	1	1	2	2	2	2	1	1	3	3	..	..	9	48	9	48	..	..	8
..	..	..	..	..	..	1	1	2	2	..	..	..	..	3	14	3	14	..	..	9
14	13	26	25	15	15	7	6	14	13	7	7	..	..	30	98	29	97	1	1	10
58	41	171	148	110	96	41	30	95	79	68	58	2	2	415	1.059	386	1.022	29	37	11
5	4	3	3	12	11	4	4	2	2	2	2	..	..	14	43	14	43	..	..	12
73	71	58	56	26	26	4	4	3	3	5	5	..	..	2	5	2	5	..	..	13
..	..	..	..	..	..	..	..	1	1	..	..	..	..	1	4	1	4	..	..	14
66	61	146	132	181	178	81	78	31	24	126	120	6	6	339	1.142	331	1.135	8	7	15
1	1	50	49	97	93	72	68	105	94	120	102	..	..	416	1.033	385	1.021	31	12	16
1	1	43	42	91	87	67	63	99	88	113	95	..	..	387	932	356	920	31	12	17
..	..	7	7	5	5	2	2	4	4	6	6	..	..	22	59	22	59	..	..	18
..	..	..	..	1	1	3	3	2	2	1	1	..	..	7	42	7	42	..	..	19
216	190	418	380	375	356	175	158	178	154	253	232	9	9	967	2.894	919	2.826	48	68	20
..	..	..	..	3	3	3	3	2	2	3	3	..	..	11	33	11	33	..	..	21
..	..	19	19	32	31	33	31	36	34	43	37	1	1	159	502	148	477	11	25	22
..	..	2	2	1	1	..	..	1	1	1	1	..	..	4	12	4	12	..	..	23
..	..	1	1	2	2	2	2	1	1	3	3	..	..	9	48	9	48	..	..	24
..	..	..	..	..	..	1	1	2	2	..	..	..	..	3	14	3	14	..	..	25
14	13	25	23	12	12	7	6	11	11	6	6	..	..	23	81	22	80	1	1	26
58	41	170	147	107	93	40	29	90	75	65	56	2	2	405	1.021	377	986	28	35	27
5	4	3	3	12	11	4	4	2	2	2	2	..	..	14	43	14	43	..	..	28
73	71	58	56	26	26	4	4	3	3	5	5	..	..	2	5	2	5	..	..	29
66	61	142	129	180	177	81	78	30	23	125	119	6	6	337	1.135	329	1.128	8	7	30
..	..	22	22	36	35	37	35	40	38	48	42	1	1	178	576	167	551	11	25	31
..	..	19	19	32	31	33	31	36	34	43	37	1	1	159	502	148	477	11	25	32
..	..	2	2	1	1	..	..	1	1	1	1	..	..	4	12	4	12	..	..	33
..	..	1	1	2	2	2	2	1	1	3	3	..	..	9	48	9	48	..	..	34
..	..	..	..	3	3	4	4	4	4	3	3	..	..	14	47	14	47	..	..	35
..	..	..	..	3	3	3	3	2	2	3	3	..	..	11	33	11	33	..	..	36
..	..	..	..	..	..	1	1	2	2	..	..	..	..	3	14	3	14	..	..	37
17	16	22	21	28	28	12	12	14	14	9	9	..	..	57	187	57	187	..	..	38
7	6	3	3	4	4	1	1	6	6	2	2	..	..	7	19	7	19	..	..	39
2	2	5	5	7	7	1	1	2	2	1	1	..	..	13	45	13	45	..	..	40
1	1	..	..	4	4	2	2	2	2	1	1	..	..	7	20	7	20	..	..	41
7	7	14	13	13	13	8	8	4	4	5	5	..	..	30	103	30	103	..	..	42
199	174	373	336	307	289	122	107	119	97	193	178	8	8	716	2.073	679	2.030	37	43	43
7	7	20	20	8	8	6	5	5	5	4	4	..	..	16	62	15	61	1	1	44
56	39	164	141	99	85	39	28	87	72	64	55	2	2	390	965	362	930	28	35	45
4	3	3	3	8	7	2	2	..	..	1	1	..	..	7	23	7	23	..	..	46
73	71	58	56	26	26	4	4	3	3	5	5	..	..	2	5	2	5	..	..	47
59	54	128	116	166	163	71	68	24	17	119	113	6	6	301	1.018	293	1.011	8	7	48
..	..	1	1	..	..	..	..	1	1	..	..	..	..	1	5	1	5	..	..	49
..	..	1	1	..	..	..	..	1	1	..	..	..	..	1	5	1	5	..	..	50
..	..	..	..	1	1	..	..	..	..	..	..	..	..	1	6	1	6	..	..	51
..	..	..	..	1	1	..	..	..	..	..	..	..	..	1	6	1	6	..	..	52

29. — *População activa agrícola* segundo a instrução, as idades, por profissões e situações

Número de ordem	Profissões e situações na profissão, por concelhos	Total			Instrução							
					Sabiam ler		Não sabiam ler		Ignorada		De 10 a 14 anos	
		VF	V	F	VF	V	VF	V	VF	V	VF	V
		1	2	3	4	5	6	7	8	9	10	11
	Concelho de Alfândega da Fé *(continuação).*											
1	**Profissões de carácter subalterno, incluindo as relativas à condução de serviços**	9	9	..	9	9	..	..	..	..	..	..
2	Empregados	7	7	..	7	7	..	..	..	..	..	..
3	Assalariados	2	2	..	2	2	..	..	..	..	..	..
4	**Feitores e administradores agrícolas**	9	9	..	9	9	..	..	..	..	..	..
5	Empregados	7	7	..	7	7	..	..	..	..	..	..
6	Assalariados	2	2	..	2	2	..	..	..	..	..	..
7	**Outras profissões de carácter não agrícola**	21	14	7	15	11	6	3	..	..	2	..
8	Empregados	5	1	4	4	1	1	..	..	..	2	..
9	Assalariados	11	9	2	8	7	3	2	..	..	..	..
10	Outras	1	1	..	1	1	..	..	..	..	..	..
11	Ignorada	4	3	1	2	2	2	1	..	..	..	..
12	**Profissões ignoradas**	3	3	..	..	..	3	3	..	..	..	..
13	Ignorada	3	3	..	..	..	3	3	..	..	..	..
14	**Concelho de Bragança**	8.063	7.412	651	3.498	3.301	4.417	3.986	148	125	452	407
	Situações na profissão:											
15	Patrões proprietários	2.431	2.203	228	998	945	1.382	1.215	51	43	6	4
16	Patrões rendeiros	60	58	2	19	19	40	38	1	1	..	..
17	Patrões parceiros	10	10	..	4	4	6	6	..	..	..	..
18	Patrões	7	7	..	1	1	6	6	..	..	..	..
19	Isolados proprietários	434	392	42	151	146	279	245	4	1	2	2
20	Isolados rendeiros	54	52	2	17	17	36	35	1	..	1	1
21	Isolados parceiros	24	24	..	11	11	13	13	..	..	1	1
22	Isolados	6	6	..	2	2	4	4	..	..	..	..
23	Funcionários	1	1	..	1	1	..	..	..	..	..	..
24	Empregados	142	131	11	35	32	103	95	4	4	19	16
25	Assalariados	771	732	39	308	294	419	424	14	14	20	16
26	Assoldadados ao ano	157	149	8	39	36	115	110	3	3	25	25
27	Pessoas de família	1.382	1.297	85	751	706	615	575	16	16	171	160
28	Outras	3	1	2	1	1	2	..	..	..	..	..
29	Ignorada	2.581	2.349	232	1.160	1.086	1.367	1.220	54	43	207	182
	Grupos profissionais e profissões por situações na profissão:											
30	**Agricultores patrões**	2.501	2.271	230	1.021	968	1.428	1.259	52	44	6	4
31	Patrões proprietários	2.431	2.203	228	998	945	1.382	1.215	51	43	6	4
32	Patrões rendeiros	60	58	2	19	19	40	38	1	1	..	..
33	Patrões parceiros	10	10	..	4	4	6	6	..	..	..	..
34	**Profissões manuais ou mecânicas próprias da agricultura e pecuária**	5.528	5.117	411	2.462	2.322	2.970	2.714	96	81	443	401
35	Patrões	7	7	..	1	1	6	6	..	..	..	..
36	Isolados proprietários	434	392	42	151	146	279	245	4	1	2	2
37	Isolados rendeiros	54	52	2	17	17	36	35	1	..	1	1
38	Isolados parceiros	24	24	..	11	11	13	13	..	..	1	1
39	Isolados	6	6	..	2	2	4	4	..	..	..	..
40	Empregados	140	131	9	34	32	102	95	4	4	18	16
41	Assalariados	761	723	38	303	290	444	419	14	14	20	16
42	Assoldadados ao ano	156	148	8	38	35	115	110	3	3	25	25
43	Pessoas de família	1.381	1.296	85	751	706	614	574	16	16	170	159
44	Ignorada	2.565	2.338	227	1.154	1.082	1.357	1.213	54	43	206	181
45	**Agricultores isolados**	844	593	51	234	227	403	363	7	3	8	8
46	Isolados proprietários	434	392	42	151	146	279	245	4	1	2	2
47	Isolados rendeiros	54	52	2	17	17	36	35	1	..	1	1
48	Isolados parceiros	24	24	..	11	11	13	13	..	..	1	1

o número de chefes de família, as pessoas a cargo dêles e o sexo, na profissão, nos concelhos

Grupos de idades														Chefes de família						Número de ordem
De 15 a 19 anos		De 20 a 29 anos		De 30 a 39 anos		De 40 a 49 anos		De 50 a 59 anos		De 60 e mais anos		Idade ignorada		VF		V		F		
VF	V	VF	V	VF	V	VF	V	VF	V	VF	V	VF	V	Número	Pessoas a cargo	Número	Pessoas a cargo	Número	Pessoas a cargo	
12	13	14	15	16	17	18	19	20	21	22	23	24	25	26	27	28	29	30	31	
..	..	2	2	4	4	..	..	2	2	1	1	..	..	8	24	8	24	..	..	1
..	..	2	2	2	2	..	..	2	2	1	1	..	..	6	15	6	15	..	..	2
..	..	..	..	2	2	..	..	..	..	..	..	..	..	2	9	2	9	..	..	3
..	..	2	2	4	4	..	..	2	2	1	1	..	..	8	24	8	24	..	..	4
..	..	2	2	2	2	..	..	2	2	1	1	..	..	6	15	6	15	..	..	5
..	..	..	..	2	2	..	..	..	..	..	..	..	..	2	9	2	9	..	..	6
..	..	4	2	2	2	1	1	8	6	4	3	..	..	12	42	11	40	1	2	7
..	..	1	..	1	1	..	..	1	..	..	..	..	..	1	2	1	2	..	..	8
..	..	1	1	1	1	1	1	5	4	3	2	..	..	8	29	7	27	1	2	9
..	..	..	..	..	..	..	..	1	1	..	..	..	..	1	4	1	4	..	..	10
..	..	2	1	..	..	..	..	1	1	1	1	..	..	2	7	2	7	..	..	11
..	..	2	2	1	1	..	..	..	..	..	..	..	..	..	..	..	..	..	..	12
..	..	2	2	1	1	..	..	..	..	..	..	..	..	..	..	..	..	..	..	13
938	872	1.956	1.846	1.454	1.371	1.068	981	966	859	1.196	1.048	33	28	3.853	10.791	3.542	10.208	311	583	14
17	14	210	197	507	484	518	476	519	462	644	557	10	9	2.037	5.985	1.844	5.638	193	347	15
..	..	6	5	17	17	20	20	7	7	10	9	..	..	57	184	55	180	2	4	16
..	..	2	2	..	..	1	1	4	4	3	3	..	..	8	41	8	41	..	..	17
..	..	..	..	2	2	..	..	3	3	2	2	..	..	7	14	7	14	..	..	18
..	..	38	38	96	92	80	69	102	88	115	102	1	1	416	1.306	378	1.234	38	72	19
2	2	11	11	15	15	14	13	4	4	7	6	..	..	45	176	43	170	2	6	20
1	1	8	8	4	4	6	6	1	1	3	3	..	..	16	46	16	46	..	..	21
1	1	1	1	..	..	2	2	..	..	2	2	..	..	4	10	4	10	..	..	22
..	..	..	..	..	..	1	1	..	..	..	..	..	..	1	4	1	4	..	..	23
28	28	44	40	26	24	9	9	5	5	9	7	2	2	14	47	14	47	..	..	24
66	61	283	278	149	144	94	88	68	63	89	82	2	..	369	999	353	966	16	33	25
37	33	53	49	20	20	12	12	3	3	6	6	1	1	10	37	10	37	..	..	26
339	320	596	573	173	156	47	43	22	15	31	28	3	2	15	39	15	39	..	..	27
..	..	1	..	..	..	1	..	..	..	1	1	..	..	1	..	1	..	..	..	28
447	412	703	644	445	413	263	241	228	204	274	240	14	13	853	1.903	793	1.782	60	121	29
17	14	218	204	524	501	539	497	530	473	657	569	10	9	2.102	6.210	1.907	5.859	195	351	30
17	14	210	197	507	484	518	476	519	462	644	557	10	9	2.037	5.985	1.844	5.638	193	347	31
..	..	6	5	17	17	20	20	7	7	10	9	..	..	57	184	55	180	2	4	32
..	..	2	2	..	..	1	1	4	4	3	3	..	..	8	41	8	41	..	..	33
917	857	1.732	1.638	925	866	518	476	436	386	534	474	23	19	1.735	4.537	1.619	4.305	116	232	34
..	..	..	..	2	2	..	..	3	3	2	2	..	..	7	14	7	14	..	..	35
..	..	38	38	96	92	80	69	102	88	115	102	1	1	416	1.306	378	1.234	38	72	36
2	2	11	11	15	15	14	13	4	4	7	6	..	..	45	176	43	170	2	6	37
1	1	8	8	4	4	6	6	1	1	3	3	..	..	16	46	16	46	..	..	38
1	1	1	1	..	..	2	2	..	..	2	2	..	..	4	10	4	10	..	..	39
28	28	44	40	25	24	9	9	5	5	9	7	2	2	14	47	14	47	..	..	40
66	61	283	278	146	141	89	84	68	63	87	80	2	..	362	984	346	951	16	33	41
37	33	53	49	20	20	12	12	3	3	5	5	1	1	9	29	9	29	..	..	42
339	320	596	573	173	156	47	43	22	15	31	28	3	2	15	39	15	39	..	..	43
443	411	698	640	444	412	259	238	228	204	273	239	14	13	847	1.886	787	1.765	60	121	44
17	17	86	86	136	131	119	105	126	110	151	135	1	1	542	1.718	497	1.626	45	93	45
..	..	38	38	96	92	80	69	102	88	115	102	1	1	416	1.306	378	1.234	38	72	46
2	2	11	11	15	15	14	13	4	4	7	6	..	..	45	176	43	170	2	6	47
1	1	8	8	4	4	6	6	1	1	3	3	..	..	16	46	16	46	..	..	48

29.—*População activa agrícola* segundo a instrução, as idades, por profissões e situações

Número de ordem	Profissões e situações na profissão, por concelhos	Total			Instrução							
					Sabiam ler		Não sabiam ler		Ignorada		De 10 a 14 anos	
		VF	V	F	VF	V	VF	V	VF	V	VF	V
		1	2	3	4	5	6	7	8	9	10	11
	Concelho de Bragança *(continuação).*											
1	**Castradores**	4	4	..	3	3	1	1	..	..	..	..
2	Isolados	1	1	..	1	1	..	..	..	..	..	..
3	Assalariados	1	1	..	..	..	1	1	..	..	..	..
4	Ignorada	2	2	..	2	2	..	..	..	..	..	..
5	**Criadores de gado**	11	11	..	2	2	9	9	..	..	..	..
6	Patrões	6	6	..	1	1	5	5	..	..	..	..
7	Isolados	5	5	..	1	1	4	4	..	..	..	..
8	**Pastores e guardadores de gado**	237	226	11	75	73	148	143	14	10	44	42
9	Empregados	28	26	2	7	7	19	17	2	2	2	2
10	Assalariados	11	11	..	1	1	10	10	..	..	..	..
11	Assoldadados ao ano	27	27	..	4	4	23	23	..	..	8	8
12	Pessoas de família	74	72	2	34	32	39	39	1	1	18	18
13	Ignorada	97	90	7	29	29	57	54	11	7	16	14
14	**Trabalhadores agrícolas não discriminados**	4.629	4.280	349	2.147	2.016	2.407	2.196	75	68	391	351
15	Empregados	110	103	7	26	24	82	77	2	2	16	14
16	Assalariados	749	711	38	302	289	433	408	14	14	20	16
17	Assoldadados ao ano	129	121	8	34	31	92	87	3	3	17	17
18	Pessoas de família	1.307	1.224	83	717	674	575	535	15	15	152	141
19	Ignorada	2.334	2.121	213	1.068	998	1.225	1.089	41	34	186	163
20	**Outras profissões de carácter agrícola**	3	3	..	1	1	2	2	..	..	..	..
21	Patrões	1	1	..	..	..	1	1	..	..	..	..
22	Empregados	2	2	..	1	1	1	1	..	..	..	..
23	**Profissões de carácter subalterno, incluindo as relativas à condução de serviços**	5	5	..	4	4	1	1	..	..	..	..
24	Assalariados	2	2	..	1	1	1	1	..	..	..	..
25	Assoldadados ao ano	1	1	..	1	1	..	..	..	..	..	..
26	Ignorada	2	2	..	2	2	..	..	..	..	..	..
27	**Capatazes agrícolas**	5	5	..	4	4	1	1	..	..	..	..
28	Assalariados	2	2	..	1	1	1	1	..	..	..	..
29	Assoldadados ao ano	1	1	..	1	1	..	..	..	..	..	..
30	Ignorada	2	2	..	2	2	..	..	..	..	..	..
31	**Outras profissões de carácter não agrícola**	22	16	6	8	5	14	11	..	..	3	2
32	Funcionários	1	1	..	1	1	..	..	..	..	..	..
33	Empregados	2	..	2	1	..	1	..	..	..	1	..
34	Assalariados	8	7	1	4	3	4	4	..	..	..	..
35	Pessoas de família	1	1	..	..	..	1	1	..	..	1	1
36	Outras	3	1	2	1	1	2	..	..	..	..	..
37	Ignorada	7	6	1	1	..	6	6	..	..	1	1
38	**Profissões mal definidas**	2	2	..	1	1	1	1	..	..	..	..
39	Ignorada	2	2	..	1	1	1	1	..	..	..	..
40	**Profissões ignoradas**	5	1	4	2	1	3	..	..	..	..	..
41	Ignorada	5	1	4	2	1	3	..	..	..	..	..

o número de chefes de família, as pessoas a cargo dêles e o sexo,
na profissão, nos concelhos

Grupos de idades														Chefes de família						Número de ordem
De 15 a 19 anos		De 20 a 29 anos		De 30 a 39 anos		De 40 a 49 anos		De 50 a 59 anos		De 60 e mais anos		Idade ignorada		VF		V		F		
VF	V	VF	V	VF	V	VF	V	VF	V	VF	V	VF	V	Número	Pessoas a cargo	Número	Pessoas a cargo	Número	Pessoas a cargo	
12	13	14	15	16	17	18	19	20	21	22	23	24	25	26	27	28	29	30	31	
..	..	..	..	..	..	1	1	..	..	3	3	..	..	4	9	4	9	..	..	1
..	..	..	..	..	..	..	..	..	..	1	1	..	..	1	..	1	..	..	..	2
..	..	..	..	..	..	..	..	..	..	1	1	..	..	1	1	1	1	..	..	3
..	..	..	..	..	..	1	1	..	..	1	1	..	..	2	8	2	8	..	..	4
1	1	1	1	2	2	2	2	2	2	3	3	..	..	9	21	9	21	..	..	5
..	..	..	..	2	2	..	..	2	2	2	2	..	..	6	11	6	11	..	..	6
1	1	1	1	..	..	2	2	..	..	1	1	..	..	3	10	3	10	..	..	7
64	62	61	57	33	31	18	18	10	10	7	6	..	..	28	104	27	102	1	2	8
4	4	5	4	8	8	4	4	3	3	2	1	..	..	9	37	9	37	..	..	9
1	1	6	6	4	4	..	..	..	..	..	..	..	..	2	6	2	6	..	..	10
5	5	4	4	5	5	4	4	1	1	..	..	..	..	3	17	3	17	..	..	11
24	24	24	23	4	3	1	1	1	1	2	2	..	..	..	..	..	..	..	..	12
30	28	22	20	12	11	9	9	5	5	3	3	..	..	14	44	13	42	1	2	13
835	777	1.584	1.494	753	701	378	350	297	263	369	326	22	18	1.149	2.678	1.079	2.541	70	137	14
24	24	39	36	16	15	5	5	2	2	6	5	2	2	3	6	3	6	..	..	15
65	60	277	272	142	137	89	84	68	63	86	79	2	..	359	977	343	944	16	33	16
32	28	49	45	15	15	8	8	2	2	5	5	1	1	6	12	6	12	..	..	17
315	296	572	550	169	153	46	42	21	14	29	26	3	2	15	39	15	39	..	..	18
399	369	647	591	411	381	230	211	204	182	243	211	14	13	766	1.644	712	1.540	54	104	19
..	..	..	..	1	1	..	..	1	1	1	1	..	..	3	7	3	7	..	..	20
..	..	..	..	..	..	..	..	1	1	..	..	..	..	1	3	1	3	..	..	21
..	..	..	..	1	1	..	..	..	..	1	1	..	..	2	4	2	4	..	..	22
..	..	..	..	1	1	3	3	..	..	1	1	..	..	5	31	5	31	..	..	23
..	..	..	..	..	..	2	2	..	..	..	..	..	..	2	9	2	9	..	..	24
..	..	..	..	..	..	..	..	..	..	1	1	..	..	1	8	1	8	..	..	25
..	..	..	..	1	1	1	1	..	..	..	..	..	..	2	14	2	14	..	..	26
..	..	..	..	1	1	3	3	..	..	1	1	..	..	5	31	5	31	..	..	27
..	..	..	..	..	..	2	2	..	..	..	..	..	..	2	9	2	9	..	..	28
..	..	..	..	..	..	..	..	..	..	1	1	..	..	1	8	1	8	..	..	29
..	..	..	..	1	1	1	1	..	..	..	..	..	..	2	14	2	14	..	..	30
2	1	4	3	4	3	6	4	..	..	3	3	..	..	8	12	8	12	..	..	31
..	..	..	..	..	..	1	1	..	..	..	..	..	..	1	4	1	4	..	..	32
..	..	..	..	1	..	..	..	..	..	..	..	..	..	..	..	..	..	..	..	33
..	..	..	..	3	3	3	2	..	..	2	2	..	..	5	6	5	6	..	..	34
..	..	..	..	..	..	..	..	..	..	..	..	..	..	..	..	..	..	..	..	35
..	..	1	..	..	..	1	..	..	..	1	1	..	..	1	..	1	..	..	..	36
2	1	3	3	..	..	1	1	..	..	..	..	..	..	1	2	1	2	..	..	37
..	..	1	1	..	..	1	1	..	..	..	..	..	..	2	1	2	1	..	..	38
..	..	1	1	..	..	1	1	..	..	..	..	..	..	2	1	2	1	..	..	39
2	..	1	..	..	..	1	..	..	..	1	1	..	..	1	..	1	..	..	..	40
2	..	1	..	..	..	1	..	..	..	1	1	..	..	1	..	1	..	..	..	41

29. — *População activa agrícola* segundo a instrução, as idades, por profissões e situações

Número de ordem	Profissões e situações na profissão, por concelhos	Total			Instrução							
					Sabiam ler		Não sabiam ler		Ignorada		De 10 a 14 anos	
		VF	V	F	VF	V	VF	V	VF	V	VF	V
		1	2	3	4	5	6	7	8	9	10	11
1	**Concelho de Carrazeda de Anciães**	3.761	3.299	462	1.730	1.593	1.918	1.617	113	89	145	126
	Situações na profissão:											
2	Patrões proprietários	971	835	136	533	489	401	321	37	25	..	..
3	Patrões rendeiros	8	8	..	1	1	7	7	..	..	..	..
4	Patrões parceiros	4	4	..	1	1	3	3	..	..	..	..
5	Patrões	4	4	..	1	1	3	3	..	..	..	..
6	Isolados proprietários	330	293	37	156	146	173	146	1	1	..	..
7	Isolados rendeiros	6	6	..	3	3	3	3	..	..	..	..
8	Isolados parceiros	1	..	1	1	..	..	..	..	..	..	..
9	Isolados	2	2	..	..	..	2	2	..	..	..	..
10	Empregados	130	119	11	45	42	83	75	2	2	9	9
11	Assalariados	980	830	150	354	326	612	494	14	10	43	33
12	Assoldadados ao ano	23	21	2	10	9	13	12	..	..	..	..
13	Pessoas de família	185	174	11	123	114	62	60	..	..	17	16
14	Ignorada	1.117	1.003	114	502	461	556	491	59	51	76	68
	Grupos profissionais e profissões por situações na profissão:											
15	**Agricultores patrões**	983	847	136	535	491	411	331	37	25	..	..
16	Patrões proprietários	971	835	136	533	489	401	321	37	25	..	..
17	Patrões rendeiros	8	8	..	1	1	7	7	..	..	..	..
18	Patrões parceiros	4	4	..	1	1	3	3	..	..	..	..
19	**Profissões manuais ou mecânicas próprias da agricultura e pecuária**	2.737	2.420	317	1.166	1.076	1.495	1.280	76	64	145	126
20	Patrões	4	4	..	1	1	3	3	..	..	..	..
21	Isolados proprietários	330	293	37	156	146	173	146	1	1	..	..
22	Isolados rendeiros	6	6	..	3	3	3	3	..	..	..	..
23	Isolados parceiros	1	..	1	1	..	..	..	..	..	..	..
24	Isolados	2	2	..	..	..	2	2	..	..	..	..
25	Empregados	113	106	7	35	33	76	71	2	2	9	9
26	Assalariados	972	824	148	348	321	610	493	14	10	43	33
27	Assoldadados ao ano	20	19	1	8	8	12	11	..	..	..	..
28	Pessoas de família	185	174	11	123	114	62	60	..	..	17	16
29	Ignorada	1.104	992	112	491	450	554	491	59	51	76	68
30	**Agricultores isolados**	362	321	41	172	160	189	160	1	1	..	..
31	Isolados proprietários	330	293	37	156	146	173	146	1	1	..	..
32	Isolados rendeiros	6	6	..	3	3	3	3	..	..	..	..
33	Isolados parceiros	1	..	1	1	..	..	..	..	..	..	..
34	**Criadores de gado**	6	6	..	1	1	5	5	..	..	..	..
35	Patrões	4	4	..	1	1	3	3	..	..	..	..
36	Isolados	2	2	..	..	..	2	2	..	..	..	..
37	**Pastores e guardadores de gado**	60	52	8	7	5	52	47	1	..	2	2
38	Empregados	3	3	..	1	1	2	2	..	..	..	..
39	Assalariados	10	8	2	2	2	7	6	1	..	..	..
40	Pessoas de família	3	3	..	..	..	3	3	..	..	..	..
41	Ignorada	44	38	6	4	2	40	36	..	..	2	2
42	**Podadores**	3	3	..	..	..	3	3	..	..	..	..
43	Assalariados	3	3	..	..	..	3	3	..	..	..	..
44	**Trabalhadores agrícolas não discriminados**	2.306	2.038	268	986	910	1.246	1.065	74	63	143	124
45	Empregados	110	103	7	34	32	74	69	2	2	9	9
46	Assalariados	959	813	146	346	319	600	484	13	10	43	33
47	Assoldadados ao ano	20	19	1	8	8	12	11	..	..	..	..
48	Pessoas de família	182	171	11	123	114	59	57	..	..	17	16
49	Ignorada	1.035	932	103	475	437	501	444	59	51	74	66

o número de chefes de família, as pessoas a cargo dêles e o sexo, na profissão, nos concelhos

Grupos de idades														Chefes de família						Número de ordem
De 15 a 19 anos		De 20 a 29 anos		De 30 a 39 anos		De 40 a 49 anos		De 50 a 59 anos		De 60 e mais anos		Idade ignorada		VF		V		F		
VF	V	VF	V	VF	V	VF	V	VF	V	VF	V	VF	V	Número	Pessoas a cargo	Número	Pessoas a cargo	Número	Pessoas a cargo	
12	13	14	15	16	17	18	19	20	21	22	23	24	25	26	27	28	29	30	31	
413	360	814	755	772	707	578	509	466	389	566	448	7	5	2.396	6.359	2.148	6.043	248	316	1
2	2	78	72	189	172	216	195	225	189	261	205	..	..	920	2.505	800	2.359	120	146	2
..	..	2	2	2	2	..	..	1	1	3	3	..	..	8	40	8	40	..	..	3
..	..	3	3	1	1	..	..	..	..	..	..	..	..	4	9	4	9	..	..	4
..	..	..	..	3	3	..	..	1	1	..	..	..	..	4	11	4	11	..	..	5
1	..	35	34	75	69	65	60	61	50	93	80	..	..	309	946	278	888	31	58	6
..	..	..	..	2	2	3	3	..	..	1	1	..	..	5	14	5	14	..	..	7
..	..	..	..	..	..	..	..	..	..	1	..	..	..	1	1	..	..	1	1	8
..	..	..	..	..	..	1	1	..	..	1	1	..	..	2	12	2	12	..	..	9
30	28	35	30	30	28	10	10	11	10	4	4	1	..	35	78	35	78	..	..	10
131	109	271	248	227	202	132	107	78	60	94	68	4	3	531	1.335	483	1.276	48	59	11
8	8	9	7	3	3	..	..	2	2	1	1	..	..	3	7	3	7	..	..	12
64	60	62	59	29	28	8	7	..	..	4	3	1	1	5	16	5	16	..	..	13
177	153	319	300	211	197	143	126	87	76	103	82	1	1	569	1.385	521	1.333	48	52	14
2	2	83	77	192	175	216	195	226	190	264	208	..	..	932	2.554	812	2.408	120	146	15
2	2	78	72	189	172	216	195	225	189	261	205	..	..	920	2.505	800	2.359	120	146	16
..	..	2	2	2	2	..	..	1	1	3	3	..	..	8	40	8	40	..	..	17
..	..	3	3	1	1	..	..	..	..	..	..	..	..	4	9	4	9	..	..	18
408	358	723	673	567	520	359	311	230	190	299	237	6	5	1.436	3.756	1.309	3.586	127	170	19
..	..	..	..	3	3	..	..	1	1	..	..	..	..	4	11	4	11	..	..	20
1	..	35	34	75	69	65	60	61	50	93	80	..	..	309	946	278	888	31	58	21
..	..	..	..	2	2	3	3	..	..	1	1	..	..	5	14	5	14	..	..	22
..	..	..	..	..	..	..	..	..	..	1	..	..	..	1	1	..	..	1	1	23
..	..	..	..	..	..	1	1	..	..	1	1	..	..	2	12	2	12	..	..	24
29	28	34	30	20	19	9	9	8	7	4	4	..	..	25	55	25	55	..	..	25
130	109	270	247	226	201	132	107	75	58	92	66	4	3	525	1.325	478	1.266	47	59	26
8	8	6	5	3	3	..	..	2	2	1	1	..	..	1	3	1	3	..	..	27
64	60	62	59	29	28	8	7	..	..	4	3	1	1	5	16	5	16	..	..	28
176	153	316	298	209	195	141	124	83	72	102	81	1	1	559	1.373	511	1.321	48	52	29
1	..	39	38	81	75	77	72	64	51	100	85	..	..	338	1.009	303	949	35	60	30
1	..	35	34	75	69	65	60	61	50	93	80	..	..	309	946	278	888	31	58	31
..	..	..	..	2	2	3	3	..	..	1	1	..	..	5	14	5	14	..	..	32
..	..	..	..	..	..	..	..	..	..	1	..	..	..	1	1	..	..	1	1	33
..	..	..	..	3	3	1	1	1	1	1	1	..	..	6	23	6	23	..	..	34
..	..	..	..	3	3	..	..	1	1	..	..	..	..	4	11	4	11	..	..	35
..	..	..	..	..	..	1	1	..	..	1	1	..	..	2	12	2	12	..	..	36
15	12	15	15	20	18	4	2	2	1	2	2	..	..	30	89	28	80	2	9	37
1	1	..	..	1	1	1	1	..	..	..	..	..	..	2	6	2	6	..	..	38
1	1	2	2	5	5	1	..	1	..	..	..	..	..	6	18	5	15	1	3	39
1	1	2	2	..	..	..	..	..	..	..	..	..	..	..	..	..	..	..	..	40
12	9	11	11	14	12	2	1	1	1	2	2	..	..	22	65	21	59	1	6	41
..	..	1	1	1	1	..	..	..	..	1	1	..	..	3	..	3	..	..	..	42
..	..	1	1	1	1	..	..	..	..	1	1	..	..	3	..	3	..	..	..	43
392	346	668	619	462	423	277	236	163	137	195	148	6	5	1.059	2.635	969	2.534	90	101	44
28	27	34	30	19	18	8	8	8	7	4	4	..	..	23	49	23	49	..	..	45
129	108	267	244	220	195	131	107	74	58	91	65	4	3	516	1.307	470	1.251	46	56	46
8	8	6	5	3	3	..	..	2	2	1	1	..	..	1	3	1	3	..	..	47
63	59	60	57	29	28	8	7	..	..	4	3	1	1	5	16	5	16	..	..	48
164	144	301	283	191	179	130	114	79	70	95	75	1	1	514	1.260	470	1.215	44	45	49

29.—*População activa agrícola* segundo a instrução, as idades, por profissões e situações

Número de ordem	Profissões e situações na profissão, por concelhos	Total			Instrução							
					Sabiam ler		Não sabiam ler		Ignorada		De 10 a 14 anos	
		VF	V	F	VF	V	VF	V	VF	V	VF	V
		1	2	3	4	5	6	7	8	9	10	11
	Concelho de Carrazeda de Anciães *(continuação).*											
1	**Profissões de carácter subalterno, incluindo as relativas à condução de serviços**	23	22	1	17	16	6	6	..	..	..	..
2	Empregados	12	12	..	8	8	4	4	..	..	..	..
3	Assalariados	3	3	..	2	2	1	1	..	..	..	..
4	Assoldadados ao ano	3	2	1	2	1	1	1	..	..	..	..
5	Ignorada	5	5	..	5	5	..	..	..	..	..	..
6	**Capatazes agrícolas**	16	15	1	11	10	5	5	..	..	..	..
7	Empregados	7	7	..	3	3	4	4	..	..	..	..
8	Assalariados	3	3	..	2	2	1	1	..	..	..	..
9	Assoldadados ao ano	2	1	1	2	1	..	..	..	..	..	..
10	Ignorada	4	4	..	4	4	..	..	..	..	..	..
11	**Feitores e administradores agrícolas**	7	7	..	6	6	1	1	..	..	..	..
12	Empregados	5	5	..	5	5	..	..	..	..	..	..
13	Assoldadados ao ano	1	1	..	..	..	1	1	..	..	..	..
14	Ignorada	1	1	..	1	1	..	..	..	..	..	..
15	**Outras profissões de carácter não agrícola**	17	9	8	11	9	6	..	..	..	..	..
16	Empregados	5	1	4	2	1	3	..	..	..	..	..
17	Assalariados	5	3	2	4	3	1	..	..	..	..	..
18	Ignorada	7	5	2	5	5	2	..	..	..	..	..
19	**Profissões mal definidas**	1	1	..	1	1	..	..	..	..	..	..
20	Ignorada	1	1	..	1	1	..	..	..	..	..	..
21	**Concelho de Freixo de Espada-à-Cinta**	1.858	1.626	232	665	613	1.164	993	29	20	112	93
	Situações na profissão:											
22	Patrões proprietários	343	300	43	163	144	177	154	3	2	1	..
23	Patrões rendeiros	18	15	3	5	4	12	11	1	..	..	..
24	Patrões parceiros	18	18	..	5	5	12	12	1	1	..	..
25	Patrões	11	11	..	..	..	11	11	..	..	..	..
26	Isolados proprietários	119	113	6	53	50	65	62	1	1	1	1
27	Isolados rendeiros	71	69	2	21	20	50	49	..	..	..	..
28	Isolados parceiros	6	6	..	4	4	2	2	..	..	..	..
29	Isolados	3	3	..	..	..	3	3	..	..	..	..
30	Empregados	24	18	6	4	3	20	15	..	..	2	2
31	Assalariados	579	484	95	139	134	430	343	10	7	31	27
32	Assoldadados ao ano	46	45	1	9	9	37	36	..	..	2	2
33	Pessoas de família	211	164	47	97	85	108	75	6	4	26	15
34	Ignorada	409	380	29	165	155	237	220	7	5	49	46
	Grupos profissionais e profissões por situações na profissão:											
35	**Agricultores patrões**	379	333	46	173	153	201	177	5	3	1	..
36	Patrões proprietários	343	300	43	163	144	177	154	3	2	1	..
37	Patrões rendeiros	18	15	3	5	4	12	11	1	..	..	..
38	Patrões parceiros	18	18	..	5	5	12	12	1	1	..	..
39	**Profissões manuais ou mecânicas próprias da agricultura e pecuária**	1.463	1.278	185	485	453	954	808	24	17	111	93
40	Patrões	11	11	..	..	..	11	11	..	..	..	..
41	Isolados proprietários	119	113	6	53	50	65	62	1	1	1	1
42	Isolados rendeiros	71	69	2	21	20	50	49	..	..	..	..
43	Isolados parceiros	6	6	..	4	4	2	2	..	..	..	..
44	Isolados	3	3	..	..	..	3	3	..	..	..	..
45	Empregados	21	15	6	2	1	19	14	..	..	2	2
46	Assalariados	575	481	94	138	133	427	341	10	7	31	27
47	Assoldadados ao ano	39	38	1	6	6	33	32	..	..	2	2
48	Pessoas de família	211	164	47	97	85	108	75	6	4	26	15
49	Ignorada	407	378	29	164	154	236	219	7	5	49	46

o número de chefes de família, as pessoas a cargo dêles e o sexo, na profissão, nos concelhos

Grupos de idades														Chefes de família						Número de ordem
De 15 a 19 anos		De 20 a 29 anos		De 30 a 39 anos		De 40 a 49 anos		De 50 a 59 anos		De 60 e mais anos		Idade ignorada		VF		V		F		
VF	V	VF	V	VF	V	VF	V	VF	V	VF	V	VF	V	Número	Pessoas a cargo	Número	Pessoas a cargo	Número	Pessoas a cargo	
12	13	14	15	16	17	18	19	20	21	22	23	24	25	26	27	28	29	30	31	
..	..	3	2	10	10	2	2	6	6	2	2	..	..	19	37	19	37	..	..	1
..	..	..	..	9	9	..	..	3	3	..	..	..	..	9	22	9	22	..	..	2
..	..	..	..	..	..	..	..	1	1	2	2	..	..	3	5	3	5	..	..	3
..	..	3	2	..	..	..	..	..	..	..	..	..	..	2	4	2	4	..	..	4
..	..	..	..	1	1	2	2	2	2	..	..	..	..	5	6	5	6	..	..	5
..	..	2	1	6	6	2	2	4	4	2	2	..	..	15	29	15	29	..	..	6
..	..	..	..	5	5	..	..	2	2	..	..	..	..	7	18	7	18	..	..	7
..	..	..	..	..	..	..	..	1	1	2	2	..	..	3	5	3	5	..	..	8
..	..	2	1	..	..	..	..	..	..	..	..	..	..	1	2	1	2	..	..	9
..	..	..	..	1	1	2	2	1	1	..	..	..	..	4	4	4	4	..	..	10
..	..	1	1	4	4	..	..	2	2	..	..	..	..	4	8	4	8	..	..	11
..	..	..	..	4	4	..	..	1	1	..	..	..	..	2	4	2	4	..	..	12
..	..	1	1	..	..	..	..	..	..	..	..	..	..	1	2	1	2	..	..	13
..	..	..	..	..	..	..	..	1	1	..	..	..	..	1	2	1	2	..	..	14
3	..	5	3	3	2	1	1	4	3	..	..	1	..	8	12	7	12	1	..	15
1	..	1	..	1	..	1	1	..	..	..	..	1	..	1	1	1	1	..	..	16
1	..	1	1	1	1	..	..	2	1	..	..	..	..	3	5	2	5	1	..	17
1	..	3	2	1	1	..	..	2	2	..	..	..	..	4	6	4	6	..	..	18
..	..	..	..	..	..	..	..	..	..	1	1	..	..	1	..	1	..	..	..	19
..	..	..	..	..	..	..	..	..	..	1	1	..	..	1	..	1	..	..	..	20
238	181	431	384	362	339	249	223	188	165	269	235	9	6	1.150	2.869	1.070	2.777	80	92	21
..	..	23	22	58	55	77	69	68	57	114	95	2	2	323	743	290	713	33	30	22
1	..	1	1	4	4	1	1	4	4	6	5	1	..	16	52	15	47	1	5	23
..	..	9	9	3	3	5	5	1	1	..	..	..	..	13	43	13	43	..	..	24
..	..	2	2	3	3	2	2	..	..	4	4	..	..	11	34	11	34	..	..	25
..	..	16	16	26	24	19	19	21	21	36	32	..	..	113	307	107	303	6	4	26
1	1	17	17	18	18	10	9	14	13	11	11	..	..	71	193	69	189	2	4	27
..	..	..	..	1	1	5	5	..	..	..	..	..	..	5	11	5	11	..	..	28
..	..	1	1	..	..	1	1	..	..	1	1	..	..	2	3	2	3	..	..	29
2	1	7	5	4	3	5	3	..	..	4	4	..	..	10	19	6	16	4	3	30
81	54	167	140	147	133	74	64	34	27	42	37	3	2	352	978	325	942	27	36	31
6	6	13	13	12	12	3	3	5	5	5	4	..	..	22	77	22	77	..	..	32
92	71	72	63	11	9	5	3	1	..	3	3	1	..	6	18	5	15	1	3	33
55	48	103	95	75	74	42	39	40	37	43	39	2	2	206	391	200	384	6	7	34
1	..	33	32	65	62	83	75	73	62	120	100	3	2	352	838	318	803	34	35	35
..	..	23	22	58	55	77	69	68	57	114	95	2	2	323	743	290	713	33	30	36
1	..	1	1	4	4	1	1	4	4	6	5	1	..	16	52	15	47	1	5	37
..	..	9	9	3	3	5	5	1	1	..	..	..	..	13	43	13	43	..	..	38
237	181	394	348	290	271	164	146	114	102	147	133	6	4	787	2.005	741	1.948	46	57	39
..	..	2	2	3	3	2	2	..	..	4	4	..	..	11	34	11	34	..	..	40
..	..	16	16	26	24	19	19	21	21	36	32	..	..	113	307	107	303	6	4	41
1	1	17	17	18	18	10	9	14	13	11	11	..	..	71	193	69	189	2	4	42
..	..	..	..	1	1	5	5	..	..	..	..	..	..	5	11	5	11	..	..	43
..	..	1	1	..	..	1	1	..	..	1	1	..	..	2	3	2	3	..	..	44
2	1	6	4	4	3	4	2	..	..	3	3	..	..	8	17	4	14	4	3	45
81	54	164	137	146	133	74	64	34	27	42	37	3	2	349	971	322	935	27	36	46
6	6	13	13	7	7	2	2	4	4	5	4	..	..	18	62	18	62	..	..	47
92	71	72	63	11	9	5	3	1	..	3	3	1	..	6	18	5	15	1	3	48
55	48	103	95	74	73	42	39	40	37	42	38	2	2	204	389	198	382	6	7	49

29.—*População activa agrícola* segundo a instrução, as idades, por profissões e situações

Número de ordem	Profissões e situações na profissão, por concelhos	Total			Instrução							
					Sabiam ler		Não sabiam ler		Ignorada		De 10 a 14 anos	
		VF	V	F	VF	V	VF	V	VF	V	VF	V
		1	2	3	4	5	6	7	8	9	10	11
	Concelho de Freixo de Espada-à-Cinta *(continuação).*											
1	**Agricultores isolados**	202	193	9	82	77	119	115	1	1	1	1
2	Isolados proprietários	119	113	6	53	50	65	62	1	1	1	1
3	Isolados rendeiros	71	69	2	21	20	50	49	..	..	..	..
4	Isolados parceiros	6	6	..	4	4	2	2	..	..	..	..
5	**Criadores de gado**	14	14	..	..	..	14	14	..	..	..	..
6	Patrões	11	11	..	..	..	11	11	..	..	..	..
7	Isolados	3	3	..	..	..	3	3	..	..	..	..
8	**Pastores e guardadores de gado**	105	102	3	9	9	93	91	3	2	16	15
9	Empregados	5	5	..	..	..	5	5	..	..	2	2
10	Assalariados	22	21	1	1	1	19	19	2	1	2	2
11	Assoldadados ao ano	18	18	..	1	1	17	17	..	..	2	2
12	Pessoas de família	28	28	..	4	4	24	24	..	..	5	5
13	Ignorada	32	30	2	3	3	28	26	1	1	5	4
14	**Podadores**	4	4	..	2	2	2	2	..	..	..	..
15	Assalariados	4	4	..	2	2	2	2	..	..	..	..
16	**Trabalhadores agrícolas não discriminados**	1.138	965	173	392	365	726	586	20	14	94	77
17	Empregados	16	10	6	2	1	14	9	..	..	..	..
18	Assalariados	549	456	93	135	130	406	320	8	6	29	25
19	Assoldadados ao ano	21	20	1	5	5	16	15	..	..	..	..
20	Pessoas de família	183	136	47	93	81	84	51	6	4	21	10
21	Ignorada	369	343	26	157	148	206	191	6	4	44	42
22	**Profissões de carácter subalterno, incluindo as relativas à condução de serviços**	12	12	..	6	6	6	6	..	..	..	..
23	Empregados	2	2	..	1	1	1	1	..	..	..	..
24	Assalariados	2	2	..	1	1	1	1	..	..	..	..
25	Assoldadados ao ano	7	7	..	3	3	4	4	..	..	..	..
26	Ignorada	1	1	..	1	1	..	..	..	..	..	..
27	**Capatazes agrícolas**	5	5	..	..	..	5	5	..	..	..	..
28	Empregados	1	1	..	..	..	1	1	..	..	..	..
29	Assoldadados ao ano	4	4	..	..	..	4	4	..	..	..	..
30	**Feitores e administradores agrícolas**	7	7	..	6	6	1	1	..	..	..	..
31	Empregados	1	1	..	1	1	..	..	..	..	..	..
32	Assalariados	2	2	..	1	1	1	1	..	..	..	..
33	Assoldadados ao ano	3	3	..	3	3	..	..	..	..	..	..
34	Ignorada	1	1	..	1	1	..	..	..	..	..	..
35	**Outras profissões de carácter não agrícola**	4	3	1	1	1	3	2	..	..	..	..
36	Empregados	1	1	..	1	1	..	..	..	..	..	..
37	Assalariados	2	1	1	..	..	2	1	..	..	..	..
38	Ignorada	1	1	..	..	..	1	1	..	..	..	..
39	**Concelho de Macedo de Cavaleiros**	5.205	4.651	554	1.753	1.660	3.282	2.844	170	147	128	123
	Situações na profissão:											
40	Patrões proprietários	760	661	99	336	304	411	347	13	10	1	1
41	Patrões rendeiros	19	18	1	5	5	12	11	2	2	..	..
42	Patrões parceiros	58	48	10	18	17	39	30	1	1	1	1
43	Patrões	3	3	..	1	1	2	2	..	..	..	..
44	Isolados proprietários	1.221	1.101	120	485	465	694	600	42	36	1	1
45	Isolados rendeiros	133	124	9	32	31	98	90	3	3	..	..
46	Isolados parceiros	4	1	3	..	..	4	1	..	..	..	..
47	Isolados	5	5	..	1	1	4	4	..	..	..	..
48	Funcionários	1	..	1	..	..	..	..	1	..	..	..
49	Empregados	133	128	5	24	22	103	101	6	5	11	11
50	Assalariados	1.416	1.267	149	372	357	993	866	51	44	12	11
51	Assoldadados ao ano	42	40	2	5	5	36	34	1	1	5	5
52	Pessoas de família	666	637	29	287	273	352	339	27	25	77	76
53	Outras	2	..	2	..	..	2	..	..	..	..	..
54	Ignorada	742	618	124	187	179	532	419	23	20	20	17

o número de chefes de família, as pessoas a cargo dêles e o sexo, na profissão, nos concelhos

Grupos de idades														Chefes de família						Número de ordem
De 15 a 19 anos		De 20 a 29 anos		De 30 a 39 anos		De 40 a 49 anos		De 50 a 59 anos		De 60 e mais anos		Idade ignorada		VF		V		F		
VF	V	VF	V	VF	V	VF	V	VF	V	VF	V	VF	V	Número	Pessoas a cargo	Número	Pessoas a cargo	Número	Pessoas a cargo	
12	13	14	15	16	17	18	19	20	21	22	23	24	25	26	27	28	29	30	31	
1	1	35	35	46	44	36	34	35	34	48	44	..	..	194	522	185	508	9	14	1
..	..	16	16	26	24	19	19	21	21	36	32	..	..	113	307	107	303	6	4	2
1	1	17	17	18	18	10	9	14	13	11	11	..	..	71	193	69	189	2	4	3
..	..	..	..	1	1	5	5	..	..	..	..	..	..	5	11	5	11	..	..	4
..	..	3	3	3	3	3	3	..	..	5	5	..	..	13	37	13	37	..	..	5
..	..	2	2	3	3	2	2	..	..	4	4	..	..	11	34	11	34	..	..	6
..	..	1	1	..	..	1	1	..	..	1	1	..	..	2	3	2	3	..	..	7
26	26	26	26	16	16	8	8	7	6	5	5	1	..	38	119	37	119	1	..	8
1	1	..	..	..	..	1	1	..	..	1	1	..	..	2	7	2	7	..	..	9
4	4	6	6	5	5	3	3	..	..	1	1	1	..	11	36	11	36	..	..	10
2	2	8	8	3	3	1	1	1	1	1	1	..	..	8	33	8	33	..	..	11
15	15	6	6	1	1	..	..	..	..	1	1	..	..	..	..	..	..	..	..	12
4	4	6	6	7	7	3	3	6	5	1	1	..	..	17	43	16	43	1	..	13
..	..	..	..	1	1	2	2	..	..	1	1	..	..	4	13	4	13	..	..	14
..	..	..	..	1	1	2	2	..	..	1	1	..	..	4	13	4	13	..	..	15
210	154	330	284	224	207	115	99	72	62	88	78	5	4	538	1.314	502	1.271	36	43	16
1	..	6	4	4	3	3	1	..	..	2	2	..	..	6	10	2	7	4	3	17
77	50	158	131	140	127	69	59	34	27	40	35	2	2	334	922	307	886	27	36	18
4	4	5	5	4	4	1	1	3	3	4	3	..	..	10	29	10	29	..	..	19
77	56	66	57	10	8	5	3	1	..	2	2	1	..	6	18	5	15	1	3	20
51	44	95	87	66	65	37	35	34	32	40	36	2	2	182	335	178	334	4	1	21
..	..	2	2	6	6	2	2	1	1	1	1	..	..	9	24	9	24	..	..	22
..	..	..	..	..	..	1	1	..	..	1	1	..	..	2	2	2	2	..	..	23
..	..	2	2	..	..	..	..	..	..	..	..	..	..	2	5	2	5	..	..	24
..	..	..	..	5	5	1	1	1	1	..	..	..	..	4	15	4	15	..	..	25
..	..	..	..	1	1	..	..	..	..	..	..	..	..	1	2	1	2	..	..	26
..	..	..	..	3	3	..	..	1	1	1	1	..	..	2	4	2	4	..	..	27
..	..	..	..	..	..	..	..	..	..	1	1	..	..	1	..	1	..	..	..	28
..	..	..	..	3	3	..	..	1	1	..	..	..	..	1	4	1	4	..	..	29
..	..	2	2	3	3	2	2	..	..	..	..	..	..	7	20	7	20	..	..	30
..	..	..	..	..	..	1	1	..	..	..	..	..	..	1	2	1	2	..	..	31
..	..	2	2	..	..	..	..	..	..	..	..	..	..	2	5	2	5	..	..	32
..	..	..	..	2	2	1	1	..	..	..	..	..	..	3	11	3	11	..	..	33
..	..	..	..	1	1	..	..	..	..	..	..	..	..	1	2	1	2	..	..	34
..	..	2	2	1	..	..	..	..	..	1	1	.	..	2	2	2	2	..	..	35
..	..	1	1	..	..	..	..	..	..	..	..	..	..	..	..	..	..	..	..	36
..	..	1	1	1	..	..	..	..	..	..	..	..	..	1	2	1	2	..	..	37
..	..	..	..	..	..	..	..	..	..	1	1	..	..	1	..	1	..	..	..	38
357	325	1.006	937	1.128	1.056	857	780	749	629	969	791	11	10	3.601	11.553	3.182	10.735	419	818	39
2	2	46	45	146	135	146	136	158	136	258	204	3	2	726	2.383	632	2.213	94	170	40
..	..	..	..	3	3	6	5	6	6	4	4	..	..	19	73	18	73	1	..	41
1	..	15	12	10	10	7	7	6	4	18	14	..	..	31	77	23	59	8	18	42
..	..	2	2	..	..	..	..	1	1	..	..	..	..	3	12	3	12	..	..	43
1	1	84	78	255	247	266	247	250	214	364	313	..	..	1.196	4.052	1.078	3.755	118	297	44
..	..	24	24	39	38	29	25	20	18	21	19	..	..	128	430	120	409	8	21	45
1	1	..	..	1	..	..	..	..	..	2	..	..	..	2	6	..	..	2	6	46
..	..	1	1	2	2	1	1	..	..	1	1	..	..	5	18	5	18	..	..	47
..	..	1	..	..	..	..	..	..	..	..	..	..	..	..	..	..	..	..	..	48
23	21	32	31	25	25	13	12	15	14	11	11	3	3	41	133	41	133	..	..	49
75	70	329	306	379	356	243	219	197	160	181	145	..	..	1.075	3.108	961	2.933	114	175	50
7	6	9	9	10	9	6	6	4	4	1	1	..	..	8	32	8	32	..	..	51
166	155	269	258	98	95	28	27	9	9	17	15	2	2	7	6	4	..	3	6	52
..	..	1	..	1	..	..	..	..	..	..	..	..	..	..	..	..	..	..	..	53
81	69	193	171	159	136	112	95	83	63	91	64	3	3	360	1.223	289	1.098	71	125	54

29.—*População activa agrícola* segundo a instrução, as idades, por profissões e situações

Número de ordem	Profissões e situações na profissão, por concelhos	Total			Instrução							
					Sabiam ler		Não sabiam ler		Ignorada		De 10 a 14 anos	
		VF	V	F	VF	V	VF	V	VF	V	VF	V
		1	2	3	4	5	6	7	8	9	10	11
	Concelho de Macedo de Cavaleiros *(continuação).*											
	Grupos profissionais e profissões por situações na profissão:											
1	**Agricultores patrões**	837	727	110	359	326	462	388	16	13	2	2
2	Patrões proprietários	760	661	99	336	304	411	347	13	10	1	1
3	Patrões rendeiros	19	18	1	5	5	12	11	2	2	..	..
4	Patrões parceiros	58	48	10	18	17	39	30	1	1	1	1
5	**Profissões manuais ou mecânicas próprias da agricultura e pecuária**	4.342	3.906	436	1.383	1.325	2.807	2.448	152	133	126	121
6	Patrões	3	3	..	1	1	2	2	..	..	..	..
7	Isolados proprietários	1.221	1.101	120	485	465	694	600	42	36	1	1
8	Isolados rendeiros	133	124	9	32	31	98	90	3	3	..	..
9	Isolados parceiros	4	1	3	..	..	4	1	..	..	..	..
10	Isolados	5	5	..	1	1	4	4	..	..	..	..
11	Empregados	120	119	1	19	19	95	95	6	5	11	11
12	Assalariados	1.410	1.262	148	368	353	991	865	51	44	12	11
13	Assoldadados ao ano	41	39	2	4	4	36	34	1	1	5	5
14	Pessoas de família	665	636	29	286	272	352	339	27	25	77	76
15	Ignorada	740	616	124	187	179	531	418	22	19	20	17
16	**Agricultores isolados**	1.359	1.226	133	517	496	797	691	45	39	1	1
17	Isolados proprietários	1.221	1.101	120	485	465	694	600	42	36	1	1
18	Isolados rendeiros	133	124	9	32	31	98	90	3	3	..	..
19	Isolados parceiros	4	1	3	..	..	4	1	..	..	..	..
20	**Criadores de gado**	8	8	..	2	2	6	6	..	..	..	..
21	Patrões	3	3	..	1	1	2	2	..	..	..	..
22	Isolados	5	5	..	1	1	4	4	..	..	..	..
23	**Pastores e guardadores de gado**	148	148	..	18	18	123	123	7	7	19	19
24	Empregados	26	26	..	4	4	22	22	..	..	3	3
25	Assalariados	22	22	..	3	3	19	19	..	..	3	3
26	Assoldadados ao ano	10	10	..	..	..	9	9	1	1	1	1
27	Pessoas de família	42	42	..	6	6	34	34	2	2	7	7
28	Ignorada	48	48	..	5	5	39	39	4	4	5	5
29	**Trabalhadores agrícolas não discriminados**	2.819	2.516	303	840	803	1.879	1.626	100	87	106	101
30	Empregados	90	89	1	12	12	72	72	6	5	8	8
31	Assalariados	1.386	1.238	148	364	349	971	845	51	44	9	8
32	Assoldadados ao ano	31	29	2	4	4	27	25	..	..	4	4
33	Pessoas de família	623	594	29	280	266	318	305	25	23	70	69
34	Ignorada	689	566	123	180	172	491	379	18	15	15	12
35	**Tratadores de gado**	5	5	..	3	3	2	2	..	..	..	..
36	Empregados	4	4	..	3	3	1	1	..	..	..	..
37	Assalariados	1	1	..	..	..	1	1	..	..	..	..
38	**Outras profissões de carácter agrícola**	3	3	..	3	3	.	..	..	..	..	..
39	Assalariados	1	1	..	1	1	..	..	..	..	..	..
40	Ignorada	2	2	..	2	2	..	..	..	..	..	..
41	**Profissões de carácter subalterno, incluindo as relativas à condução de serviços**	13	13	..	7	7	6	6	..	..	..	..
42	Empregados	8	8	..	3	3	5	5	..	..	..	..
43	Assalariados	2	2	..	2	2	..	..	..	..	..	..
44	Assoldadados ao ano	1	1	..	1	1	..	..	..	..	..	..
45	Pessoas de família	1	1	..	1	1	..	..	..	..	..	..
46	Ignorada	1	1	..	..	..	1	1	..	..	..	..

o número de chefes de família, as pessoas a cargo dêles e o sexo, na profissão, nos concelhos

Grupos de idades														Chefes de família						Número de ordem
De 15 a 19 anos		De 20 a 29 anos		De 30 a 39 anos		De 40 a 49 anos		De 50 a 59 anos		De 60 e mais anos		Idade ignorada		VF		V		F		
VF	V	VF	V	VF	V	VF	V	VF	V	VF	V	VF	V	Número	Pessoas a cargo	Número	Pessoas a cargo	Número	Pessoas a cargo	
12	13	14	15	16	17	18	19	20	21	22	23	24	25	26	27	28	29	30	31	
3	2	61	57	159	148	159	148	170	146	280	222	3	2	776	2.533	673	2.345	103	188	1
2	2	46	45	146	135	146	136	158	136	258	204	3	2	726	2.383	632	2.213	94	170	2
..	..	..	..	3	3	6	5	6	6	4	4	..	..	19	73	18	73	1	..	3
1	..	15	12	10	10	7	7	6	4	18	14	..	..	31	77	23	59	8	18	4
351	322	940	879	964	904	691	626	575	479	687	567	8	8	2.813	8.990	2.497	8.360	316	630	5
..	..	2	2	..	..	..	..	1	1	..	..	..	..	3	12	3	12	..	..	6
1	1	84	78	255	247	266	247	250	214	364	313	..	..	1.196	4.052	1.078	3.755	118	297	7
..	..	24	24	39	38	29	25	20	18	21	19	..	..	128	430	120	409	8	21	8
1	1	..	..	1	..	..	..	..	..	2	..	..	..	2	6	..	..	2	6	9
..	..	1	1	2	2	1	1	..	..	1	1	..	..	5	18	5	18	..	..	10
21	21	30	30	25	25	7	7	13	12	10	10	3	3	34	114	34	114	..	..	11
75	70	328	306	377	354	242	218	196	159	180	144	..	..	1.072	3.101	958	2.926	114	175	12
7	6	9	9	9	8	6	6	4	4	1	1	..	..	7	29	7	29	..	..	13
166	155	269	258	97	94	28	27	9	9	17	15	2	2	7	6	4	..	3	6	14
80	68	193	171	159	136	112	95	82	62	91	64	3	3	359	1.222	288	1.097	71	125	15
2	2	108	102	295	285	295	272	271	232	387	332	..	..	1.327	4.490	1.198	4.164	129	326	16
1	1	84	78	255	247	266	247	250	214	364	313	..	..	1.196	4.052	1.078	3.755	118	297	17
..	..	24	24	39	38	29	25	20	18	21	19	..	..	128	430	120	409	8	21	18
1	1	..	..	1	..	..	..	..	..	2	..	..	..	2	6	..	..	2	6	19
..	..	3	3	2	2	1	1	1	1	1	1	..	..	8	30	8	30	..	..	20
..	..	2	2	..	..	..	..	1	1	..	..	..	..	3	12	3	12	..	..	21
..	..	1	1	2	2	1	1	..	..	1	1	..	..	5	18	5	18	..	..	22
13	13	38	38	18	18	21	21	24	24	15	15	..	..	57	219	57	219	..	..	23
1	1	3	3	5	5	4	4	7	7	3	3	..	..	19	73	19	73	..	..	24
..	..	3	3	3	3	4	4	4	4	5	5	..	..	10	42	10	42	..	..	25
..	..	1	1	2	2	4	4	1	1	1	1	..	..	2	8	2	8	..	..	26
3	3	23	23	2	2	3	3	2	2	2	2	..	..	..	..	..	..	..	..	27
9	9	8	8	6	6	6	6	10	10	4	4	..	..	26	96	26	96	..	..	28
334	305	788	733	648	598	373	331	278	221	284	219	8	8	1.419	4.240	1.232	3.936	187	304	29
18	18	25	25	20	20	3	3	6	5	7	7	3	3	15	41	15	41	..	..	30
75	70	325	303	373	350	237	213	192	155	175	139	..	..	1.061	3.052	947	2.877	114	175	31
7	6	8	8	7	6	2	2	3	3	..	..	..	..	5	21	5	21	..	..	32
163	152	246	235	95	92	25	24	7	7	15	13	2	2	7	6	4	..	3	6	33
71	59	184	162	153	130	106	89	70	51	87	60	3	3	331	1.120	261	997	70	123	34
2	2	2	2	1	1	..	..	..	..	..	..	..	..	..	..	..	..	..	..	35
2	2	2	2	..	..	..	..	..	..	..	..	..	..	..	..	..	..	..	..	36
..	..	..	..	1	1	..	..	..	..	..	..	..	..	..	..	..	..	..	..	37
..	..	1	1	..	..	1	1	1	1	..	..	..	..	2	11	2	11	..	..	38
..	..	..	..	..	..	1	1	..	..	..	..	..	..	1	7	1	7	..	..	39
..	..	1	1	..	..	..	..	1	1	..	..	..	..	1	4	1	4	..	..	40
..	..	1	1	4	4	5	5	2	2	1	1	..	..	8	21	8	21	..	..	41
..	..	1	1	..	..	5	5	1	1	1	1	..	..	6	17	6	17	..	..	42
..	..	..	..	2	2	..	..	..	..	..	..	..	..	..	..	..	..	..	..	43
..	..	..	..	1	1	..	..	..	..	..	..	..	..	1	3	1	3	..	..	44
..	..	..	..	1	1	..	..	..	..	..	..	..	..	..	..	..	..	..	..	45
..	..	..	..	..	..	..	..	1	1	..	..	..	..	1	1	1	1	..	..	46

29.—*População activa agrícola* segundo a instrução, as idades, por profissões e situações

Número de ordem	Profissões e situações na profissão, por concelhos	Total			Instrução							
					Sabiam ler		Não sabiam ler		Ignorada		De 10 a 14 anos	
		VF	V	F	VF	V	VF	V	VF	V	VF	V
		1	2	3	4	5	6	7	8	9	10	11
	Concelho de Macedo de Cavaleiros (*continuação*).											
1	**Capatazes agrícolas**	1	1	..	1	1	..	..	..	..	..	..
2	Assalariados	1	1	..	1	1	..	..	..	..	..	..
3	**Feitores e administradores agrícolas**	12	12	..	6	6	6	6	..	..	..	..
4	Empregados	8	8	..	3	3	5	5	..	..	..	..
5	Assalariados	1	1	..	1	1	..	..	..	..	..	..
6	Assoldadados ao ano	1	1	..	1	1	..	..	..	..	..	..
7	Pessoas de família	1	1	..	1	1	..	..	..	..	..	..
8	Ignorada	1	1	..	..	..	1	1	..	..	..	..
9	**Outras profissões de carácter não agrícola**	12	5	7	4	2	7	2	1	1	..	..
10	Empregados	5	1	4	2	..	3	1	..	..	..	..
11	Assalariados	4	3	1	2	2	2	1	..	..	..	..
12	Outras	2	..	2	..	..	2	..	..	..	..	..
13	Ignorada	1	1	..	..	..	..	..	1	1	..	..
14	**Profissões ignoradas**	1	..	1	..	..	..	..	1	..	..	..
15	Funcionários	1	..	1	..	..	..	..	1	..	..	..
16	**Concelho de Miranda do Douro**	3.141	2.714	427	1.149	1.108	1.793	1.540	199	66	124	99
	Situações na profissão:											
17	Patrões proprietários	1.073	924	149	401	394	529	511	143	19	2	2
18	Patrões rendeiros	21	18	3	6	6	14	12	1	..	..	..
19	Patrões parceiros	9	8	1	2	2	7	6	..	..	..	..
20	Patrões	4	4	..	1	1	3	3	..	..	..	..
21	Isolados proprietários	356	312	44	114	113	220	181	22	18	..	..
22	Isolados rendeiros	37	37	..	10	10	27	27	..	..	..	..
23	Isolados parceiros	12	12	..	7	7	5	5	..	..	..	..
24	Isolados	1	1	..	1	1	..	..	..	..	..	..
25	Empregados	20	18	2	7	7	12	10	1	1	1	1
26	Assalariados	277	221	56	81	72	189	142	7	7	8	5
27	Assoldadados ao ano	37	35	2	10	10	25	23	2	2	8	8
28	Pessoas de família	289	250	39	127	117	154	127	8	6	27	22
29	Ignorada	1.005	874	131	382	368	608	493	15	13	78	61
	Grupos profissionais e profissões por situações na profissão:											
30	**Agricultores patrões**	1.103	950	153	409	402	550	529	144	19	2	2
31	Patrões proprietários	1.073	924	149	401	394	529	511	143	19	2	2
32	Patrões rendeiros	21	18	3	6	6	14	12	1	..	..	..
33	Patrões parceiros	9	8	1	2	2	7	6	..	..	..	..
34	**Profissões manuais ou mecânicas próprias da agricultura e pecuária**	2.032	1.758	274	736	702	1.242	1.010	54	46	122	97
35	Patrões	4	4	..	1	1	3	3	..	..	..	..
36	Isolados proprietários	356	312	44	114	113	220	181	22	18	..	..
37	Isolados rendeiros	37	37	..	10	10	27	27	..	..	..	..
38	Isolados parceiros	12	12	..	7	7	5	5	..	..	..	..
39	Isolados	1	1	..	1	1	..	..	..	..	..	..
40	Empregados	17	15	2	5	5	11	9	1	1	1	1
41	Assalariados	276	220	56	80	71	189	142	7	7	8	5
42	Assoldadados ao ano	37	35	2	10	10	25	23	2	2	8	8
43	Pessoas de família	288	249	39	126	116	154	127	8	6	27	22
44	Ignorada	1.004	873	131	382	368	608	493	14	12	78	61
45	**Agricultores isolados**	433	380	53	146	141	263	220	24	19	2	..
46	Isolados proprietários	356	312	44	114	113	220	181	22	18	..	..
47	Isolados rendeiros	37	37	..	10	10	27	27	..	..	..	..
48	Isolados parceiros	12	12	..	7	7	5	5	..	..	..	..

o número de chefes de família, as pessoas a cargo dêles e o sexo, na profissão, nos concelhos

Grupos de idades														Chefes de família						Número de ordem
De 15 a 19 anos		De 20 a 29 anos		De 30 a 39 anos		De 40 a 49 anos		De 50 a 59 anos		De 60 e mais anos		Idade ignorada		VF		V		F		
VF	V	VF	V	VF	V	VF	V	VF	V	VF	V	VF	V	Número	Pessoas a cargo	Número	Pessoas a cargo	Número	Pessoas a cargo	
12	13	14	15	16	17	18	19	20	21	22	23	24	25	26	27	28	29	30	31	
..	..	..	..	1	1	..	..	..	..	..	..	..	..	..	..	..	..	..	..	1
..	..	..	..	1	1	..	..	..	..	..	..	..	..	..	..	..	..	..	..	2
..	..	1	1	3	3	5	5	2	2	1	1	..	..	8	21	8	21	..	..	3
..	..	1	1	..	..	5	5	1	1	1	1	..	..	6	17	6	17	..	..	4
..	..	..	..	1	1	..	..	..	..	..	..	..	..	..	..	..	..	..	..	5
..	..	..	..	1	1	..	..	..	..	..	..	..	..	1	3	1	3	..	..	6
..	..	..	..	1	1	..	..	..	..	..	..	..	..	..	..	..	..	..	..	7
..	..	..	..	..	..	..	..	1	1	..	..	..	..	1	1	1	1	..	..	8
3	1	3	..	1	..	2	1	2	2	1	1	..	..	4	9	4	9	..	..	9
2	..	1	..	..	..	1	..	1	1	..	..	..	..	1	2	1	2	..	..	10
..	..	1	..	..	..	1	1	1	1	1	1	..	..	3	7	3	7	..	..	11
..	..	1	..	1	..	..	..	..	..	..	..	..	..	..	..	..	..	..	..	12
1	1	..	..	..	..	..	..	..	..	..	..	..	..	..	..	..	..	..	..	13
..	..	1	..	..	..	..	..	..	..	..	..	..	..	..	..	..	..	..	..	14
..	..	1	..	..	..	..	..	..	..	..	..	..	..	..	..	..	..	..	..	15
337	286	590	522	632	586	520	450	375	318	560	450	3	3	1.934	5.098	1.729	4.824	205	274	16
10	7	79	71	234	223	253	216	199	174	296	231	..	..	1.000	2.690	888	2.525	112	165	17
..	..	3	3	6	6	5	3	4	4	3	2	..	..	21	61	18	58	3	3	18
..	..	2	2	1	1	2	2	2	1	2	2	..	..	8	38	7	37	1	1	19
..	..	1	1	2	2	..	..	..	..	1	1	..	..	4	3	4	3	..	..	20
..	..	34	30	73	69	87	76	66	53	96	84	..	..	330	911	300	880	30	31	21
..	..	6	6	8	8	10	10	7	7	6	6	..	..	34	99	34	99	..	..	22
..	..	..	..	6	6	1	1	..	..	5	5	..	..	11	25	11	25	..	..	23
..	..	..	..	..	..	..	..	1	1	..	..	..	..	1	3	1	3	..	..	24
4	4	9	9	2	2	..	..	2	..	2	2	..	..	8	13	6	10	2	3	25
28	17	75	65	65	60	40	29	27	20	33	24	1	1	150	349	122	311	28	38	26
13	12	7	7	5	5	2	2	1	1	1	..	..	..	4	4	3	2	1	2	27
90	79	119	105	42	36	5	4	2	2	4	2	..	..	8	20	6	19	2	1	28
192	167	255	223	188	168	115	107	64	55	111	91	2	2	355	882	329	852	26	30	29
10	7	84	76	241	230	260	221	205	179	301	235	..	..	1.029	2.789	913	2.620	116	169	30
10	7	79	71	234	223	253	216	199	174	296	231	..	..	1.000	2.690	888	2.525	112	165	31
..	..	3	3	6	6	5	3	4	4	3	2	..	..	21	61	18	58	3	3	32
..	..	2	2	1	1	2	2	2	1	2	2	..	..	8	38	7	37	1	1	33
325	277	505	445	389	354	260	229	170	139	268	214	3	3	902	2.304	813	2.199	89	105	34
..	..	1	1	2	2	..	..	..	..	1	1	..	..	4	3	4	3	..	..	35
..	..	34	30	73	69	87	76	66	53	96	84	..	..	330	911	300	880	30	31	36
..	..	6	6	8	8	10	10	7	7	6	6	..	..	34	99	34	99	..	..	37
..	..	..	..	6	6	1	1	..	..	5	5	..	..	11	25	11	25	..	..	38
..	..	..	..	..	..	..	..	1	1	..	..	..	..	1	3	1	3	..	..	39
3	3	8	8	1	1	..	..	2	..	2	2	..	..	6	9	4	6	2	3	40
28	17	75	65	65	60	40	29	27	20	32	23	1	1	149	348	121	310	28	38	41
13	12	7	7	5	5	2	2	1	1	1	..	..	..	4	4	3	2	1	2	42
89	78	119	105	42	36	5	4	2	2	4	2	..	..	8	20	6	19	2	1	43
192	167	255	223	187	167	115	107	64	55	111	91	2	2	355	882	329	852	26	30	44
6	5	41	36	88	84	102	91	77	63	117	101	..	..	391	1.058	357	1.026	34	32	45
..	..	34	30	73	69	87	76	66	53	96	84	..	..	330	911	300	880	30	31	46
..	..	6	6	8	8	10	10	7	7	6	6	..	..	34	99	34	99	..	..	47
..	..	..	..	6	6	1	1	..	..	5	5	..	..	11	25	11	25	..	..	48

29.—População activa agrícola segundo a instrução, as idades, por profissões e situações

Número de ordem	Profissões e situações na profissão, por concelhos	Total			Instrução							
					Sabiam ler		Não sabiam ler		Ignorada		De 10 a 14 anos	
		VF	V	F	VF	V	VF	V	VF	V	VF	V
		1	2	3	4	5	6	7	8	9	10	11
	Concelho de Miranda do Douro *(continuação).*											
1	**Criadores de gado**	5	5	..	2	2	3	3	..	..	..	..
2	Patrões	4	4	..	1	1	3	3	..	..	..	..
3	Isolados	1	1	..	1	1	..	..	..	..	..	..
4	**Pastores e guardadores de gado**	150	132	18	42	40	107	91	1	1	25	22
5	Empregados	1	1	..	..	..	1	1	..	..	..	..
6	Assalariados	3	2	1	1	1	2	1	..	..	..	..
7	Assoldadados ao ano	7	7	..	2	2	5	5	..	..	3	3
8	Pessoas de família	28	22	6	15	14	13	8	..	..	7	6
9	Ignorada	111	100	11	24	23	86	76	1	1	15	13
10	**Trabalhadores agrícolas não discriminados**	1.443	1.240	203	545	518	869	696	29	26	95	75
11	Empregados	16	14	2	5	5	10	8	1	1	1	1
12	Assalariados	273	218	55	79	70	187	141	7	7	8	5
13	Assoldadados ao ano	30	28	2	8	8	20	18	2	2	5	5
14	Pessoas de família	260	227	33	111	102	141	119	8	6	20	16
15	Ignorada	864	753	111	342	333	511	410	11	10	61	48
16	**Outras profissões de carácter agrícola**	1	1	..	1	1	..	..	..	..	..	..
17	Ignorada	1	1	..	1	1	..	..	..	..	..	..
18	**Profissões de carácter subalterno, incluindo as relativas à condução de serviços**	1	1	..	1	1	..	..	..	..	..	..
19	Empregados	1	1	..	1	1	..	..	..	..	..	..
20	**Feitores e administradores agrícolas**	1	1	..	1	1	..	..	..	..	..	..
21	Empregados	1	1	..	1	1	..	..	..	..	..	..
22	**Outras profissões de carácter não agrícola**	5	5	..	3	3	1	1	1	1	..	..
23	Empregados	2	2	..	1	1	1	1	..	..	..	..
24	Assalariados	1	1	..	1	1	..	..	..	..	..	..
25	Pessoas de família	1	1	..	1	1	..	..	..	..	..	..
26	Ignorada	1	1	..	..	..	..	..	1	1	..	..
27	**Concelho de Mirandela**	5.977	5.409	568	2.201	2.050	3.672	3.266	104	93	166	141
	Situações na profissão:											
28	Patrões proprietários	1.545	1.383	162	710	653	816	714	19	16	3	3
29	Patrões rendeiros	215	212	3	100	100	107	104	8	8	1	1
30	Patrões parceiros	13	12	1	4	3	8	8	1	1	1	1
31	Patrões	18	18	..	3	3	15	15	..	..	..	..
32	Isolados proprietários	290	261	26	120	114	165	146	5	4	..	..
33	Isolados rendeiros	136	128	8	50	48	86	80	..	..	..	..
34	Isolados parceiros	16	15	1	3	2	12	12	1	1	..	..
35	Isolados	2	2	..	..	..	2	2	..	..	..	..
36	Funcionários	1	1	..	1	1	..	..	..	..	..	..
37	Empregados	199	189	10	50	49	144	135	5	5	8	8
38	Assalariados	1.599	1.376	223	375	326	1.195	1.026	29	24	42	34
39	Assoldadados ao ano	51	47	4	14	13	36	33	1	1	3	2
40	Pessoas de família	413	396	17	208	206	198	184	7	6	57	54
41	Outras	3	1	2	..	..	3	1	..	..	1	..
42	Ignorada	1.476	1.365	111	563	532	885	806	28	27	50	38
	Grupos profissionais e profissões por situações na profissão:											
43	**Agricultores patrões**	1.773	1.607	166	814	756	931	826	28	25	5	5
44	Patrões proprietários	1.545	1.383	162	710	653	816	714	19	16	3	3
45	Patrões rendeiros	215	212	3	100	100	107	104	8	8	1	1
46	Patrões parceiros	13	12	1	4	3	8	8	1	1	1	1

o número de chefes de família, as pessoas a cargo dêles e o sexo, na profissão, nos concelhos

Grupos de idades														Chefes de família						Número de ordem
De 15 a 19 anos		De 20 a 29 anos		De 30 a 39 anos		De 40 a 49 anos		De 50 a 59 anos		De 60 e mais anos		Idade ignorada		VF		V		F		
VF	V	VF	V	VF	V	VF	V	VF	V	VF	V	VF	V	Número	Pessoas a cargo	Número	Pessoas a cargo	Número	Pessoas a cargo	
12	13	14	15	16	17	18	19	20	21	22	23	24	25	26	27	28	29	30	31	
..	..	1	1	2	2	..	..	1	1	1	1	..	..	5	6	5	6	..	..	1
..	..	1	1	2	2	..	..	..	..	1	1	..	..	4	3	4	3	..	..	2
..	..	..	..	..	..	..	..	1	1	..	..	..	..	1	3	1	3	..	..	3
56	47	34	31	14	13	8	7	6	5	7	7	..	..	25	62	24	62	1	..	4
..	..	1	1	..	..	..	..	..	..	..	..	..	..	..	..	..	..	..	..	5
..	..	..	..	2	2	1	..	..	..	..	..	..	..	2	4	1	4	1	..	6
1	1	1	1	1	1	..	..	1	1	..	..	..	..	2	2	2	2	..	..	7
14	10	6	5	1	1	..	..	..	..	..	..	..	..	..	..	..	..	..	..	8
41	36	26	24	10	9	7	7	5	4	7	7	..	..	21	56	21	56	..	..	9
263	225	429	377	284	254	150	131	86	70	133	105	3	3	480	1.175	426	1.102	54	73	10
3	3	7	7	1	1	..	..	2	..	2	2	..	..	6	9	4	6	2	3	11
28	17	75	65	63	58	39	29	27	20	32	23	1	1	147	344	120	306	27	38	12
12	11	6	6	4	4	2	2	..	..	1	..	..	..	2	2	1	..	1	2	13
75	68	113	100	41	35	5	4	2	2	4	2	..	..	8	20	6	19	2	1	14
145	126	228	199	175	156	104	96	55	48	94	78	2	2	317	800	295	771	22	29	15
..	..	..	..	1	1	..	..	..	..	..	..	..	..	1	3	1	3	..	..	16
..	..	..	..	1	1	..	..	..	..	..	..	.	..	1	3	1	3	..	..	17
..	..	1	1	..	..	..	..	..	..	..	..	..	..	1	2	1	2	..	..	18
..	..	1	1	..	..	..	..	..	..	..	..	..	..	1	2	1	2	..	..	19
..	..	1	1	..	..	..	..	..	..	..	..	..	..	1	2	1	2	..	..	20
..	..	1	1	..	..	..	..	..	..	..	..	..	..	1	2	1	2	..	..	21
2	2	..	..	2	2	..	..	..	..	1	1	..	..	2	3	2	3	..	..	22
1	1	..	..	1	1	..	..	..	..	..	..	..	..	1	2	1	2	..	..	23
..	..	..	..	..	..	..	..	..	..	1	1	..	..	1	1	1	1	..	..	24
1	1	..	..	..	..	..	..	..	..	..	..	..	..	..	..	..	..	..	..	25
..	..	..	..	1	1	..	..	..	..	..	..	..	..	..	..	..	..	..	..	26
611	543	1.489	1.396	1.202	1.123	951	865	704	622	842	708	12	11	3.729	10.886	3.415	10.315	314	571	27
6	5	80	78	331	315	350	320	315	281	459	380	1	1	1.527	4.398	1.377	4.151	150	247	28
..	..	22	22	40	40	37	36	47	45	68	68	..	..	213	298	210	283	3	15	29
1	1	1	1	2	2	2	1	1	1	5	5	..	..	7	19	6	16	1	3	30
..	..	2	2	5	5	5	5	1	1	5	5	..	..	18	52	18	52	..	..	31
1	1	23	23	52	47	65	60	62	59	87	74	..	..	276	874	251	824	25	50	32
..	..	20	20	37	37	44	42	20	17	15	12	..	..	128	536	120	509	8	27	33
..	..	5	5	4	4	4	4	3	2	..	..	..	..	10	34	10	34	..	..	34
..	..	1	1	..	..	1	1	..	..	..	..	..	..	2	10	2	10	..	..	35
..	..	..	..	..	..	..	..	1	1	..	..	..	..	1	..	1	..	..	..	36
39	37	65	62	28	26	31	30	13	13	13	12	2	1	58	236	57	235	1	1	37
214	173	510	450	400	366	266	234	96	71	66	43	5	5	965	2.925	875	2.776	90	149	38
11	9	20	19	5	5	5	5	4	4	3	3	..	..	3	6	3	6	..	..	39
110	103	145	143	36	33	..	..	54	53	11	10	..	..	..	..	..	..	..	..	40
1	1	..	..	1	..	..	..	..	..	..	..	..	..	..	..	..	..	..	..	41
228	213	595	570	261	243	141	127	87	74	110	96	4	4	521	1.498	485	1.419	36	79	42
7	6	103	101	373	357	389	357	363	327	532	453	1	1	1.747	4.715	1.593	4.450	154	265	43
6	5	80	78	331	315	350	320	315	281	459	380	1	1	1.527	4.398	1.377	4.151	150	247	44
..	..	22	22	40	40	37	36	47	45	68	68	..	..	213	298	210	283	3	15	45
1	1	1	1	2	2	2	1	1	1	5	5	..	..	7	19	6	16	1	3	46

29. — *População activa agrícola* segundo a instrução, as idades, por profissões e situações

Número de ordem	Profissões e situações na profissão, por concelhos	Total			Instrução						De 10 a 14 anos	
					Sabiam ler		Não sabiam ler		Ignorada			
		VF	V	F	VF	V	VF	V	VF	V	VF	V
		1	2	3	4	5	6	7	8	9	10	11
	Concelho de Mirandela *(continuação).*											
1	**Profissões manuais ou mecânicas próprias da agricultura e pecuária**	**4.164**	**3.772**	**392**	**1.374**	**1.282**	**2.716**	**2.424**	**74**	**66**	**158**	**135**
2	Patrões	18	18	..	3	3	15	15	..	..	..	..
3	Isolados proprietários	290	264	26	120	114	165	146	5	4	..	..
4	Isolados rendeiros	136	128	8	50	48	86	80	..	..	..	..
5	Isolados parceiros	16	15	1	3	2	12	12	1	1	..	..
6	Isolados	2	2	..	..	..	2	2	..	..	..	..
7	Empregados	190	180	10	47	46	138	129	5	5	8	8
8	Assalariados	1.580	1.363	217	368	320	1.181	1.020	28	23	41	34
9	Assoldadados ao ano	51	47	4	14	13	36	33	1	1	3	2
10	Pessoas de família	413	396	17	208	206	198	184	7	6	57	54
11	Ignorada	1.468	1 359	109	561	530	880	803	27	26	49	37
12	**Agricultores isolados**	**459**	**422**	**37**	**178**	**168**	**275**	**249**	**6**	**5**	..	..
13	Isolados proprietários	290	264	26	120	114	165	146	5	4	..	..
14	Isolados rendeiros	136	128	8	50	48	86	80	..	..	..	..
15	Isolados parceiros	16	15	1	3	2	12	12	1	1	..	..
16	**Criadores de gado**	**20**	**20**	..	**3**	**3**	**17**	**17**	..	..	..	..
17	Patrões	18	18	..	3	3	15	15	..	..	..	..
18	Isolados	2	2	..	..	..	2	2	..	..	..	..
19	**Horteloes**	**2**	**2**	..	**1**	**1**	**1**	**1**	..	..	..	..
20	Assalariados	1	1	..	..	..	1	1	..	..	..	..
21	Ignorada	1	1	..	1	1	..	..	..	..	..	..
22	**Pastores e guardadores de gado**	**205**	**184**	**21**	**47**	**40**	**150**	**136**	**8**	**8**	**14**	**13**
23	Empregados	32	31	1	7	7	24	23	1	1	..	..
24	Assalariados	95	76	19	29	22	61	49	5	5	7	6
25	Assoldadados ao ano	10	10	..	3	3	7	7	..	..	1	1
26	Pessoas de família	4	4	..	1	1	3	3	..	..	..	..
27	Ignorada	64	63	1	7	7	55	54	2	2	6	6
28	**Podadores**	**4**	**4**	..	..	..	**4**	**4**	..	..	..	..
29	Assalariados	4	4	..	..	..	4	4	..	..	..	..
30	**Trabalhadores agrícolas não discriminados**	**3.464**	**3.130**	**334**	**1.143**	**1.068**	**2.261**	**2.009**	**60**	**53**	**144**	**122**
31	Empregados	154	145	9	39	38	111	105	4	4	8	8
32	Assalariados	1.479	1.281	198	338	297	1.118	966	23	18	34	28
33	Assoldadados ao ano	38	34	4	11	10	26	23	1	1	2	1
34	Pessoas de família	409	392	17	207	205	195	181	7	6	57	54
35	Ignorada	1.384	1.278	106	518	518	811	736	25	24	43	31
36	**Tratadores de gado**	**9**	**9**	..	**2**	**2**	**7**	**7**	..	..	..	..
37	Empregados	4	4	..	1	1	3	3	..	..	..	..
38	Assalariados	1	1	..	1	1	..	..	..	..	..	..
39	Assoldadados ao ano	3	3	..	..	..	3	3	..	..	..	..
40	Ignorada	1	1	..	..	..	1	1	..	..	..	..
41	**Outras profissões de carácter agrícola**	**1**	**1**	..	..	..	**1**	**1**	..	..	..	..
42	Ignorada	1	1	..	..	..	1	1	..	..	..	..
43	**Profissões de carácter subalterno, incluindo as relativas à condução de serviços**	**13**	**13**	..	**6**	**6**	**7**	**7**	..	..	..	..
44	Empregados	7	7	..	2	2	5	5	..	..	..	..
45	Assalariados	4	4	..	3	3	1	1	..	..	..	..
46	Ignorada	2	2	..	1	1	1	1	..	..	..	..
47	**Capatazes agrícolas**	**3**	**3**	..	..	..	**3**	**3**	..	..	..	..
48	Empregados	2	2	..	..	..	2	2	..	..	..	..
49	Assalariados	1	1	..	..	..	1	1	..	..	..	..

o número de chefes de família, as pessoas a cargo dêles e o sexo, na profissão, nos concelhos

Grupos de idades														Chefes de família						Número de ordem
De 15 a 19 anos		De 20 a 29 anos		De 30 a 39 anos		De 40 a 49 anos		De 50 a 59 anos		De 60 e mais anos		Idade ignorada		VF		V		F		
VF	V	VF	V	VF	V	VF	V	VF	V	VF	V	VF	V	Número	Pessoas a cargo	Número	Pessoas a cargo	Número	Pessoas a cargo	
12	13	14	15	16	17	18	19	20	21	22	23	24	25	26	27	28	29	30	31	
602	535	1.377	1.289	820	760	552	499	335	290	309	254	11	10	1.955	6.087	1.797	5.785	158	302	1
..	..	2	2	5	5	5	5	1	1	5	5	..	..	18	52	18	52	..	..	2
1	1	23	23	52	47	65	60	62	59	87	74	..	..	276	874	251	824	25	50	3
..	..	20	20	37	37	44	42	20	17	15	12	..	..	128	536	120	509	8	27	4
..	..	5	5	4	4	4	4	3	2	..	..	..	..	10	34	10	34	..	..	5
..	..	1	1	..	..	1	1	..	..	..	..	..	..	2	10	2	10	..	..	6
39	37	65	62	25	23	27	26	12	12	12	11	2	1	49	197	48	196	1	1	7
214	173	503	445	395	363	263	232	93	68	66	43	5	5	951	2.890	863	2.745	88	145	8
11	9	20	19	5	5	5	5	4	4	3	3	..	..	3	6	3	6	..	..	9
110	103	145	143	36	33	..	..	54	53	11	10	..	..	..	..	..	..	..	..	10
227	212	593	569	261	243	138	124	86	74	110	96	4	4	518	1.488	482	1.409	36	79	11
1	1	50	50	95	90	115	108	90	83	108	90	..	..	431	1.492	396	1.415	35	77	12
1	1	23	23	52	47	65	60	62	59	87	74	..	..	276	874	251	824	25	50	13
..	..	20	20	37	37	44	42	20	17	15	12	..	..	128	536	120	509	8	27	14
..	..	5	5	4	4	4	4	3	2	..	..	..	..	10	34	10	34	..	..	15
..	..	3	3	5	5	6	6	1	1	5	5	..	..	20	62	20	62	..	..	16
..	..	2	2	5	5	5	5	1	1	5	5	..	..	18	52	18	52	..	..	17
..	..	1	1	..	..	1	1	..	..	..	..	..	..	2	10	2	10	..	..	18
..	..	1	1	..	..	..	..	1	1	..	..	..	..	1	5	1	5	..	..	19
..	..	..	..	..	..	..	..	1	1	..	..	..	..	1	5	1	5	..	..	20
..	..	1	1	..	..	..	..	..	..	..	..	..	..	..	..	..	..	..	..	21
38	35	41	35	39	37	30	27	22	20	21	17	..	..	77	255	75	253	2	2	22
2	2	9	9	4	4	10	10	3	3	4	3	..	..	16	78	16	78	..	..	23
14	12	20	14	22	20	14	11	8	6	10	7	..	..	36	100	34	98	2	2	24
..	..	3	3	3	3	..	..	3	3	..	..	..	..	1	1	1	1	..	..	25
3	3	..	..	1	1	..	..	..	..	..	..	..	..	..	..	..	..	..	..	26
19	18	9	9	9	9	6	6	8	8	7	7	..	..	24	76	24	76	..	..	27
..	..	..	..	2	2	1	1	1	1	..	..	..	..	3	11	3	11	..	..	28
..	..	..	..	2	2	1	1	1	1	..	..	..	..	3	11	3	11	..	..	29
561	497	1.275	1.193	678	625	400	357	220	184	175	142	11	10	1.419	4.250	1.298	4.027	121	223	30
37	35	53	50	20	18	17	16	9	9	8	8	2	1	29	107	28	106	1	1	31
200	161	482	430	371	341	248	220	83	60	56	36	5	5	911	2.774	825	2.631	86	143	32
10	8	15	14	2	2	5	5	1	1	3	3	..	..	2	5	2	5	..	..	33
107	100	145	143	35	32	..	..	54	53	11	10	..	..	..	..	..	..	..	..	34
207	193	580	556	250	232	130	116	73	61	97	85	4	4	477	1.364	443	1.285	31	79	35
2	2	6	6	1	1	..	..	..	..	..	..	..	..	4	12	4	12	..	..	36
..	..	3	3	1	1	..	..	..	..	..	..	..	..	4	12	4	12	..	..	37
..	..	1	1	..	..	..	..	..	..	..	..	..	..	..	..	..	..	..	..	38
1	1	2	2	..	..	..	..	..	..	..	..	..	..	..	..	..	..	..	..	39
1	1	..	..	..	..	..	..	..	..	..	..	..	..	..	..	..	..	..	..	40
..	..	1	1	..	..	..	..	..	..	..	..	..	..	..	..	..	..	..	..	41
..	..	1	1	..	..	..	..	..	..	..	..	..	..	..	..	..	..	..	..	42
..	..	1	1	4	4	6	6	1	1	1	1	..	..	13	51	13	51	..	..	43
..	..	..	..	2	2	3	3	1	1	1	1	..	..	7	33	7	33	..	..	44
..	..	1	1	2	2	1	1	..	..	..	..	..	..	4	12	4	12	..	..	45
..	..	..	..	..	..	2	2	..	..	..	..	..	..	2	6	2	6	..	..	46
..	..	1	1	..	..	..	..	1	1	1	1	..	..	3	10	3	10	..	..	47
..	..	..	..	..	..	..	..	1	1	1	1	..	..	2	10	2	10	..	..	48
..	..	1	1	..	..	..	..	..	..	..	..	..	..	1	..	1	..	..	..	49

29. — *População activa agrícola* segundo a instrução, as idades, por profissões e situações

Número de ordem	Profissões e situações na profissão, por concelhos	Total			Instrução							
					Sabiam ler		Não sabiam ler		Ignorada		De 10 a 14 anos	
		VF	V	F	VF	V	VF	V	VF	V	VF	V
		1	2	3	4	5	6	7	8	9	10	11
	Concelho de Mirandela *(continuação).*											
1	**Feitores e administradores agrícolas**	10	10	..	6	6	4	4	..	..	..	..
2	Empregados	5	5	..	2	2	3	3	..	..	..	..
3	Assalariados	3	3	..	3	3	..	..	..	..	..	..
4	Ignorada	2	2	..	1	1	1	1	..	..	..	..
5	**Outras profissões de carácter não agrícola**	23	13	10	5	4	16	7	2	2	3	1
6	Empregados	1	1	..	..	..	1	1	..	..	..	..
7	Assalariados	14	8	6	4	3	9	4	1	1	1	..
8	Outras	3	1	2	..	..	3	1	..	..	1	..
9	Ignorada	5	3	2	1	1	3	1	1	1	1	1
10	**Profissões ignoradas**	4	4	..	2	2	2	2	..	..	..	..
11	Funcionários	1	1	..	1	1	..	..	..	..	..	..
12	Empregados	1	1	..	1	1	..	..	..	..	..	..
13	Assalariados	1	1	..	..	..	1	1	..	..	..	..
14	Ignorada	1	1	..	..	..	1	1	..	..	..	..
15	**Concelho de Mogadouro**	5.038	4.654	384	1.866	1.798	3.070	2.761	102	95	236	199
	Situações na profissão:											
16	Patrões proprietários	1.146	1.077	69	483	469	633	580	30	28	..	..
17	Patrões rendeiros	12	12	..	4	4	8	8	..	..	..	..
18	Patrões parceiros	26	26	..	10	10	14	14	2	2	..	..
19	Patrões	4	4	..	..	..	4	4	..	..	..	..
20	Isolados proprietários	888	857	31	361	356	513	487	14	14	4	4
21	Isolados rendeiros	65	62	3	15	15	49	46	1	1	..	..
22	Isolados parceiros	25	25	..	9	9	16	16	..	..	..	..
23	Isolados	10	10	..	2	2	8	8	..	..	..	..
24	Empregados	86	80	6	22	21	60	55	4	4	7	7
25	Assalariados	584	534	50	149	130	431	393	13	11	7	7
26	Assoldadados ao ano	207	203	4	51	50	147	144	9	9	19	19
27	Pessoas de família	654	600	54	306	290	336	299	12	11	91	77
28	Outras	3	..	3	1	..	2	..	..	..	2	..
29	Ignorada	1.328	1.164	164	462	442	849	707	17	15	106	85
	Grupos profissionais e profissões por situações na profissão:											
30	**Agricultores patrões**	1.184	1.115	69	497	483	655	602	32	30	..	..
31	Patrões proprietários	1.146	1.077	69	483	469	633	580	30	28	..	..
32	Patrões rendeiros	12	12	..	4	4	8	8	..	..	..	..
33	Patrões parceiros	26	26	..	10	10	14	14	2	2	..	..
34	**Profissões manuais ou mecânicas próprias da agricultura e pecuária**	3.833	3.526	307	1.365	1.312	2.399	2.150	69	64	234	199
35	Patrões	4	4	..	..	..	4	4	..	..	..	..
36	Isolados proprietários	888	857	31	361	356	513	487	14	14	4	4
37	Isolados rendeiros	65	62	3	15	15	49	46	1	1	..	..
38	Isolados parceiros	25	25	..	9	9	16	16	..	..	..	..
39	Isolados	10	10	..	2	2	8	8	..	..	..	..
40	Empregados	81	77	4	20	19	58	55	3	3	7	7
41	Assalariados	573	526	47	139	129	421	386	13	11	7	7
42	Assoldadados ao ano	206	202	4	51	50	146	143	9	9	19	19
43	Pessoas de família	653	599	54	306	290	335	298	12	11	91	77
44	Ignorada	1.328	1.164	164	462	442	849	707	17	15	106	85
45	**Agricultores isolados**	998	958	40	389	383	592	560	17	15	4	4
46	Isolados proprietários	888	857	31	361	356	513	487	14	14	4	4
47	Isolados rendeiros	65	62	3	15	15	49	46	1	1	..	..
48	Isolados parceiros	25	25	..	9	9	16	16	..	..	..	..

o número de chefes de família, as pessoas a cargo dêles e o sexo, na profissão, nos concelhos

Grupos de idades														Chefes de família						Número de ordem
De 15 a 19 anos		De 20 a 29 anos		De 30 a 39 anos		De 40 a 49 anos		De 50 a 59 anos		De 60 e mais anos		Idade ignorada		VF		V		F		
VF	V	VF	V	VF	V	VF	V	VF	V	VF	V	VF	V	Número	Pessoas a cargo	Número	Pessoas a cargo	Número	Pessoas a cargo	
12	13	14	15	16	17	18	19	20	21	22	23	24	25	26	27	28	29	30	31	
..	..	..	..	4	4	6	6	..	..	..	..	..	..	10	41	10	41	..	..	1
..	..	..	..	2	2	3	3	..	..	..	..	..	..	5	23	5	23	..	..	2
..	..	..	..	2	2	1	1	..	..	..	..	..	..	3	12	3	12	..	..	3
..	..	..	..	..	..	2	2	..	..	..	..	..	..	2	6	2	6	..	..	4
2	2	7	4	5	2	3	2	3	2	..	..	..	..	11	26	9	22	2	4	5
..	..	..	..	1	1	..	..	..	..	..	..	..	..	1	3	1	3	..	..	6
..	..	6	4	3	1	2	1	2	2	..	..	..	..	9	19	7	15	2	4	7
1	1	..	..	1	..	..	..	..	..	..	..	..	..	..	..	..	..	..	..	8
1	1	1	..	..	..	1	1	1	..	..	..	..	..	1	4	1	4	..	..	9
..	..	1	1	..	..	1	1	2	2	..	..	..	..	3	7	3	7	..	..	10
..	..	..	..	..	..	..	..	1	1	..	..	..	..	1	..	1	..	..	..	11
..	..	..	..	..	..	1	1	..	..	..	..	..	..	1	3	1	3	..	..	12
..	..	..	..	..	..	..	..	1	1	..	..	..	..	1	4	1	4	..	..	13
..	..	1	1	..	..	..	..	..	..	..	..	..	..	..	..	..	..	..	..	14
537	477	1.155	1.095	942	892	813	755	590	549	737	659	28	28	2.934	7.907	2.806	7.702	128	205	15
8	6	96	91	218	215	284	271	222	206	313	283	5	5	1.087	2.445	1.029	2.349	58	96	16
..	..	2	2	8	8	1	1	..	..	1	1	..	..	12	46	12	46	..	..	17
1	1	4	4	2	2	9	9	6	6	4	4	..	..	18	68	18	68	..	..	18
..	..	..	..	1	1	..	..	..	..	2	2	1	1	4	11	4	11	..	..	19
6	6	94	93	214	212	210	206	144	135	208	193	8	8	838	2.723	809	2.669	29	54	20
1	1	5	5	24	24	17	15	7	6	11	11	..	..	61	227	58	215	3	12	21
..	..	3	3	10	10	5	5	4	4	3	3	..	..	23	77	23	77	..	..	22
..	..	..	..	4	4	2	2	2	2	2	2	..	..	9	38	9	38	..	..	23
24	22	24	22	9	9	9	8	3	3	7	6	3	3	18	44	18	44	..	..	24
54	43	163	151	136	131	91	80	51	47	77	70	5	5	386	1.053	364	1.028	22	25	25
69	66	58	57	32	32	11	11	4	4	10	10	4	4	11	25	11	25	..	..	26
179	158	261	251	64	58	30	29	7	7	21	19	1	1	20	69	20	69	..	..	27
1	..	..	..	..	..	..	..	..	..	..	..	..	..	..	..	..	..	..	..	28
194	174	445	416	220	186	144	118	140	129	78	55	1	1	447	1.081	431	1.063	16	18	29
9	7	102	97	228	225	294	281	228	212	318	288	5	5	1.117	2.559	1.059	2.463	58	96	30
8	6	96	91	218	215	284	271	222	206	313	283	5	5	1.087	2.445	1.029	2.349	58	96	31
..	..	2	2	8	8	1	1	..	..	1	1	..	..	12	46	12	46	..	..	32
1	1	4	4	2	2	9	9	6	6	4	4	..	..	18	68	18	68	..	..	33
524	470	1.050	995	713	666	514	470	361	336	414	367	23	23	1.807	5.323	1.737	5.214	70	109	34
..	..	..	..	1	1	..	..	..	..	2	2	1	1	4	11	4	11	..	..	35
6	6	94	93	214	212	210	206	144	135	208	193	8	8	838	2.723	809	2.669	29	54	36
1	1	5	5	24	24	17	15	7	6	11	11	..	..	61	227	58	215	3	12	37
..	..	3	3	10	10	5	5	4	4	3	3	..	..	23	77	23	77	..	..	38
..	..	..	..	4	4	2	2	2	2	2	2	..	..	9	38	9	38	..	..	39
24	22	24	22	9	9	5	5	3	3	6	6	3	3	15	39	15	39	..	..	40
51	43	161	149	135	130	90	79	50	46	74	67	5	5	380	1.033	358	1.008	22	25	41
69	66	58	57	32	32	11	11	4	4	9	9	4	4	10	25	10	25	..	..	42
179	158	260	250	64	58	30	29	7	7	21	19	1	1	20	69	20	69	..	..	43
194	174	445	416	220	186	144	118	140	129	78	55	1	1	447	1.081	431	1.063	16	18	44
7	7	104	103	252	249	234	228	159	148	230	211	8	8	941	3.056	904	2.986	37	70	45
6	6	94	93	214	212	210	206	144	135	208	193	8	8	838	2.723	809	2.669	29	54	46
1	1	5	5	24	24	17	15	7	6	11	11	..	..	61	227	58	215	3	12	47
..	..	3	3	10	10	5	5	4	4	3	3	..	..	23	77	23	77	..	..	48

29. — *População activa agrícola* segundo a instrução, as idades, por profissões e situações

Número de ordem	Profissões e situações na profissão, por concelhos	Total			Instrução							
					Sabiam ler		Não sabiam ler		Ignorada		De 10 a 14 anos	
		VF	V	F	VF	V	VF	V	VF	V	VF	V
		1	2	3	4	5	6	7	8	9	10	11
	Concelho de Mogadouro *(continuação).*											
1	**Criadores de gado**	13	13	..	1	1	12	12	..	..	..	..
2	Patrões	4	4	..	..	..	4	4	..	..	..	..
3	Isolados	9	9	..	1	1	8	8	..	..	..	..
4	**Pastores e guardadores de gado**	190	184	6	38	38	148	142	4	4	17	15
5	Empregados	9	9	..	..	..	9	9	..	..	..	..
6	Assalariados	15	15	..	2	2	13	13	..	..	..	..
7	Assoldadados ao ano	39	39	..	3	3	35	35	1	1	1	1
8	Pessoas de família	45	43	2	17	17	26	24	2	2	8	7
9	Ignorada	82	78	4	16	16	65	61	1	1	8	7
10	**Trabalhadores agrícolas não discriminados**	2.631	2.370	261	936	889	1.647	1.436	48	45	213	180
11	Empregados	72	68	4	20	19	49	46	3	3	7	7
12	Assalariados	558	511	47	137	127	408	373	13	11	7	7
13	Assoldadados ao ano	167	163	4	48	47	111	108	8	8	18	18
14	Pessoas de família	608	556	52	289	273	309	274	10	9	83	70
15	Ignorada	1.226	1.072	154	442	423	770	635	14	14	98	78
16	**Outras profissões de carácter agrícola**	1	1	..	1	1	..	..	..	..	..	..
17	Isolados	1	1	..	1	1	..	..	..	..	..	..
18	**Profissões de carácter subalterno, incluindo as relativas à condução de serviços**	3	3	..	1	1	2	2	..	..	..	..
19	Empregados	1	1	..	1	1	..	..	..	..	..	..
20	Assalariados	1	1	..	..	..	1	1	..	..	..	..
21	Assoldadados ao ano	1	1	..	..	..	1	1	..	..	..	..
22	**Capatazes agrícolas**	2	2	..	1	1	1	1	..	..	..	..
23	Empregados	1	1	..	1	1	..	..	..	..	..	..
24	Assalariados	1	1	..	..	..	1	1	..	..	..	..
25	**Feitores e administradores agrícolas**	1	1	..	..	..	1	1	..	..	..	..
26	Assoldadados ao ano	1	1	..	..	..	1	1	..	..	..	..
27	**Outras profissões de carácter não agrícola**	18	10	8	3	2	14	7	1	1	2	..
28	Empregados	4	2	2	1	1	2	..	1	1	..	..
29	Assalariados	10	7	3	1	1	9	6	..	..	..	..
30	Pessoas de família	1	1	..	..	..	1	1	..	..	..	..
31	Outras	3	..	3	1	..	2	..	..	..	2	..
32	**Concelho de Tôrre de Moncorvo**	4.620	3.953	667	1.760	1.518	2.788	2.374	72	61	195	126
	Situações na profissão:											
33	Patrões proprietários	866	776	90	454	423	399	341	13	12	1	1
34	Patrões rendeiros	32	28	4	7	7	25	21	..	..	..	..
35	Patrões parceiros	11	11	..	3	3	8	8	..	..	..	..
36	Patrões	7	7	..	1	1	6	6	..	..	..	..
37	Isolados proprietários	361	327	34	150	141	206	181	5	5	..	..
38	Isolados rendeiros	155	151	4	43	43	110	106	2	2	..	..
39	Isolados parceiros	14	14	..	3	3	10	10	1	1	..	..
40	Isolados	8	8	..	..	..	8	8	..	..	..	..
41	Empregados	115	105	10	32	31	81	72	2	2	4	4
42	Assalariados	1.794	1.367	427	581	414	1.186	934	27	19	94	35
43	Assoldadados ao ano	46	41	5	4	4	40	36	2	1	2	2
44	Pessoas de família	342	322	20	178	169	161	151	3	2	45	41
45	Ignorada	869	796	73	304	279	548	500	17	17	49	43
	Grupos profissionais e profissões por situações na profissão:											
46	**Agricultores patrões**	909	815	94	464	433	432	370	13	12	1	1
47	Patrões proprietários	866	776	90	454	423	399	341	13	12	1	1
48	Patrões rendeiros	32	28	4	7	7	25	21	..	..	..	..
49	Patrões parceiros	11	11	..	3	3	8	8	..	..	..	..

o número de chefes de família, as pessoas a cargo dêles e o sexo, na profissão, nos concelhos

Grupos de idades														Chefes de família						Número de ordem
De 15 a 19 anos		De 20 a 29 anos		De 30 a 39 anos		De 40 a 49 anos		De 50 a 59 anos		De 60 e mais anos		Idade ignorada		VF		V		F		
VF	V	VF	V	VF	V	VF	V	VF	V	VF	V	VF	V	Número	Pessoas a cargo	Número	Pessoas a cargo	Número	Pessoas a cargo	
12	13	14	15	16	17	18	19	20	21	22	23	24	25	26	27	28	29	30	31	
..	..	..	..	5	5	2	2	2	2	3	3	1	1	13	49	13	49	..	..	1
..	..	..	..	1	1	..	..	..	..	2	2	1	1	4	11	4	11	..	..	2
..	..	..	..	4	4	2	2	2	2	1	1	..	..	9	38	9	38	..	..	3
41	40	42	41	28	28	30	29	13	13	16	15	3	3	63	210	63	210	..	..	4
..	..	4	4	1	1	2	2	1	1	1	1	..	..	7	21	7	21	..	..	5
1	1	5	5	4	4	2	2	3	3	..	..	..	..	4	8	4	8	..	..	6
6	6	10	10	11	11	6	6	..	..	3	3	2	2	..	..	..	..	..	..	7
21	20	2	2	2	2	7	7	..	..	4	4	1	1	14	58	14	58	..	..	8
13	13	21	20	10	10	13	12	9	9	8	7	..	..	38	123	38	123	..	..	9
476	423	904	851	428	384	248	211	187	173	164	137	11	11	790	2.008	757	1.969	33	39	10
24	22	20	18	8	8	3	3	2	2	5	5	3	3	8	18	8	18	..	..	11
50	42	156	144	131	126	88	77	47	43	74	67	5	5	376	1.025	354	1.000	22	25	12
63	60	48	47	21	21	5	5	4	4	6	6	2	2	10	25	10	25	..	..	13
158	138	258	248	62	56	23	22	7	7	17	15	..	..	6	11	6	11	..	..	14
181	161	422	394	206	173	129	104	127	117	62	44	1	1	390	929	379	915	11	14	15
..	..	..	..	..	..	..	..	..	..	1	1	..	..	..	..	..	..	..	..	16
..	..	..	..	..	..	..	..	..	..	1	1	..	..	..	..	..	..	..	..	17
..	..	..	..	1	1	1	1	..	..	1	1	..	..	3	4	3	4	..	..	18
..	..	..	..	..	..	1	1	..	..	..	..	..	..	1	1	1	1	..	..	19
..	..	..	..	1	1	..	..	..	..	..	..	..	..	1	3	1	3	..	..	20
..	..	..	..	..	..	..	..	..	..	1	1	..	..	1	..	1	..	..	..	21
..	..	..	..	1	1	1	1	..	..	..	..	..	..	2	4	2	4	..	..	22
..	..	..	..	..	..	1	1	..	..	..	..	..	..	1	1	1	1	..	..	23
..	..	..	..	1	1	..	..	..	..	..	..	..	..	1	3	1	3	..	..	24
..	..	..	..	..	..	..	..	..	..	1	1	..	..	1	..	1	..	..	..	25
..	..	..	..	..	..	..	..	..	..	1	1	..	..	1	..	1	..	..	..	26
4	..	3	3	..	..	4	3	1	1	4	3	..	..	7	21	7	21	..	..	27
..	..	..	..	..	..	3	2	..	..	1	..	..	..	2	4	2	4	..	..	28
3	..	2	2	..	..	1	1	1	1	3	3	..	..	5	17	5	17	..	..	29
..	..	1	1	..	..	..	..	..	..	..	..	..	..	..	..	..	..	..	..	30
1	..	..	..	..	..	..	..	..	..	..	..	..	..	..	..	..	..	..	..	31
547	421	1.088	969	912	827	717	638	545	469	609	499	7	4	2.846	7.446	2.623	7.215	223	231	32
5	3	85	81	187	183	204	187	163	147	219	173	2	1	816	2.176	737	2.104	79	72	33
..	..	2	2	10	9	5	5	8	5	7	7	..	..	29	90	27	86	2	4	34
1	1	2	2	1	1	4	4	..	..	3	3	..	..	9	26	9	26	..	..	35
..	..	..	..	1	1	6	6	..	..	..	..	..	..	7	25	7	25	..	..	36
..	..	36	34	67	64	65	63	76	68	117	98	..	..	351	910	321	880	30	30	37
1	1	29	29	42	41	38	37	28	28	17	15	..	..	150	498	146	481	4	17	38
..	..	3	3	4	4	3	3	..	..	3	3	1	1	13	37	13	37	..	..	39
..	..	2	2	3	3	1	1	1	1	1	1	..	..	7	22	7	22	..	..	40
23	20	27	25	18	17	16	15	15	14	12	10	..	..	39	110	37	110	2	..	41
265	161	513	421	380	319	253	210	169	125	119	96	1	..	919	2.412	869	2.323	80	89	42
3	3	7	7	12	9	10	9	9	8	3	3	..	..	28	79	27	74	1	5	43
120	114	140	132	24	24	4	3	1	1	8	7	..	..	5	8	4	7	1	1	44
129	118	242	231	163	152	108	95	75	72	100	83	3	2	443	1.053	419	1.040	24	13	45
6	4	89	85	198	193	213	196	171	152	229	183	2	1	854	2.282	773	2.216	81	76	46
5	3	85	81	187	183	204	187	163	147	219	173	2	1	816	2.176	737	2.104	79	72	47
..	..	2	2	10	9	5	5	8	5	7	7	..	..	29	90	27	86	2	4	48
1	1	2	2	1	1	4	4	..	..	3	3	..	..	9	26	9	26	..	..	49

29.—*População activa agrícola* segundo a instrução, as idades, por profissões e situações

Número de ordem	Profissões e situações na profissão, por concelhos	Total			Instrução							
					Sabiam ler		Não sabiam ler		Ignorada		De 10 a 14 anos	
		VF	V	F	VF	V	VF	V	VF	V	VF	V
		1	2	3	4	5	6	7	8	9	10	11
	Concelho de Tôrre de Moncorvo *(continuação).*											
1	**Profissões manuais ou mecânicas próprias da agricultura e pecuária**	3.692	3.128	564	1.289	1.080	2.344	1.999	59	49	193	125
2	Patrões	7	7	..	1	1	6	6	..	..	..	..
3	Isolados proprietários	361	327	34	150	141	206	181	5	5	..	..
4	Isolados rendeiros	155	151	4	43	43	110	106	2	2	..	..
5	Isolados parceiros	14	14	..	3	3	10	10	1	1	..	..
6	Isolados	8	8	..	..	..	8	8	..	..	..	..
7	Empregados	107	101	6	28	28	77	71	2	2	4	4
8	Assalariados	1.791	1.367	424	580	414	1.184	934	27	19	94	35
9	Assoldadados ao ano	44	39	5	2	2	40	36	2	1	2	2
10	Pessoas de família	341	321	20	178	169	160	150	3	2	45	41
11	Ignorada	864	793	71	304	279	543	497	17	17	48	43
12	**Agricultores isolados**	545	503	42	206	194	331	301	8	8	..	..
13	Isolados proprietários	361	327	34	150	141	206	181	5	5	..	..
14	Isolados rendeiros	155	151	4	43	43	110	106	2	2	..	..
15	Isolados parceiros	14	14	..	3	3	10	10	1	1	..	..
16	**Criadores de gado**	15	15	..	..	..	15	15	..	..	..	..
17	Patrões	6	6	..	..	..	6	6	..	..	..	..
18	Isolados	8	8	..	..	..	8	8	..	..	..	..
19	Ignorada	1	1	..	..	..	1	1	..	..	..	..
20	**Pastores e guardadores de gado**	103	89	14	7	6	93	81	3	2	5	2
21	Empregados	23	22	1	..	..	23	22	..	..	..	..
22	Assalariados	39	38	1	5	5	33	32	1	1	1	1
23	Assoldadados ao ano	31	28	3	1	1	28	26	2	1	1	1
24	Pessoas de família	6	..	6	1	..	5	..	..	..	3	..
25	Ignorada	4	1	3	..	..	4	1	..	..	..	..
26	**Podadores**	3	3	..	..	..	3	3	..	..	..	..
27	Assoldadados ao ano	1	1	..	..	..	1	1	..	..	..	..
28	Ignorada	2	2	..	..	..	2	2	..	..	..	..
29	**Trabalhadores agrícolas não discriminados**	3.025	2.517	508	1.075	879	1.902	1.599	48	39	188	123
30	Empregados	84	79	5	28	28	54	49	2	2	4	4
31	Assalariados	1.752	1.329	423	575	409	1.151	902	26	18	93	34
32	Assoldadados ao ano	12	10	2	1	1	11	9	..	..	1	1
33	Pessoas de família	335	321	14	177	169	155	150	3	2	42	41
34	Ignorada	842	778	64	294	272	531	489	17	17	48	43
35	**Outras profissões de carácter agrícola**	1	1	..	1	1	..	..	..	..	..	..
36	Patrões	1	1	..	1	1	..	..	..	..	..	..
37	**Profissões de carácter subalterno, incluindo as relativas à condução de serviços**	8	7	1	6	5	2	2	..	..	..	..
38	Empregados	4	4	..	3	3	1	1	..	..	..	..
39	Assalariados	1	..	1	1	..	..	..	..	..	..	..
40	Assoldadados ao ano	2	2	..	2	2	..	..	..	..	..	..
41	Ignorada	1	1	..	..	..	1	1	..	..	..	..
42	**Capatazes agrícolas**	6	5	1	4	3	2	2	..	..	..	..
43	Empregados	2	2	..	1	1	1	1	..	..	..	..
44	Assalariados	1	..	1	1	..	..	..	..	..	..	..
45	Assoldadados ao ano	2	2	..	2	2	..	..	..	..	..	..
46	Ignorada	1	1	..	..	..	1	1	..	..	..	..
47	**Feitores e administradores agrícolas**	2	2	..	2	2	..	..	..	..	..	..
48	Empregados	2	2	..	2	2	..	..	..	..	..	..

o número de chefes de família, as pessoas a cargo dêles e o sexo, na profissão, nos concelhos

Grupos de idades														Chefes de família						Número de ordem
De 15 a 19 anos		De 20 a 29 anos		De 30 a 39 anos		De 40 a 49 anos		De 50 a 59 anos		De 60 e mais anos		Idade ignorada		VF		V		F		
VF	V	VF	V	VF	V	VF	V	VF	V	VF	V	VF	V	Número	Pessoas a cargo	Número	Pessoas a cargo	Número	Pessoas a cargo	
12	13	14	15	16	17	18	19	20	21	22	23	24	25	26	27	28	29	30	31	
541	417	996	884	710	630	501	439	369	315	377	315	5	3	1.979	5.123	1.841	4.969	138	154	1
..	..	..	..	1	1	6	6	..	..	..	..	..	..	7	25	7	25	..	..	2
..	..	36	34	67	64	65	63	76	68	117	98	..	..	351	910	321	880	30	30	3
1	1	29	29	42	41	38	37	28	28	17	15	..	..	150	498	146	481	4	17	4
..	..	3	3	4	4	3	3	..	..	3	3	1	1	13	37	13	37	..	..	5
..	..	2	2	3	3	1	1	1	1	1	1	..	..	7	22	7	22	..	..	6
23	20	26	25	16	15	15	14	13	13	10	10	..	..	33	96	33	96	..	..	7
265	161	512	421	380	319	253	210	167	125	119	96	1	..	947	2.411	869	2.323	78	88	8
3	3	7	7	12	9	9	8	8	7	3	3	..	..	26	69	25	64	1	5	9
120	114	140	132	23	23	4	3	1	1	8	7	..	..	5	8	4	7	1	1	10
129	118	241	231	162	151	107	94	75	72	99	82	3	2	440	1.047	416	1.034	24	13	11
1	1	69	67	117	112	107	104	108	100	142	118	1	1	525	1.471	489	1.421	36	50	12
..	..	36	34	67	64	65	63	76	68	117	98	..	..	351	910	321	880	30	30	13
1	1	29	29	42	41	38	37	28	28	17	15	..	..	150	498	146	481	4	17	14
..	..	3	3	4	4	3	3	..	..	3	3	1	1	13	37	13	37	..	..	15
..	..	2	2	4	4	6	6	1	1	2	2	..	..	14	47	14	47	..	..	16
..	..	..	..	1	1	5	5	..	..	..	..	..	..	6	24	6	24	..	..	17
..	..	2	2	3	3	1	1	1	1	1	1	..	..	7	22	7	22	..	..	18
..	..	..	..	..	..	..	..	..	..	1	1	..	..	1	1	1	1	..	..	19
13	10	17	16	26	21	16	15	14	14	12	11	..	..	52	153	50	147	2	6	20
3	3	4	4	7	6	1	1	5	5	3	3	..	..	7	24	7	24	..	..	21
5	5	7	7	8	7	7	7	6	6	5	5	..	..	21	57	21	57	..	..	22
2	2	5	5	9	7	8	7	3	3	3	3	..	..	22	65	21	60	1	5	23
2	..	1	..	..	..	..	..	..	..	..	..	..	..	..	..	..	..	..	..	24
1	..	..	..	2	1	..	..	..	..	1	..	..	..	2	7	1	6	1	1	25
..	..	..	..	1	1	..	..	1	1	1	1	..	..	2	9	2	9	..	..	26
..	..	..	..	..	..	..	..	1	1	..	..	..	..	1	3	1	3	..	..	27
..	..	..	..	1	1	..	..	..	..	1	1	..	..	1	6	1	6	..	..	28
527	406	908	799	562	492	371	313	245	199	220	183	4	2	1.385	3.442	1.285	3.344	100	98	29
20	17	22	21	9	9	14	13	8	8	7	7	..	..	26	72	26	72	..	..	30
260	156	505	414	372	312	246	203	161	119	114	91	1	..	926	2.354	848	2.266	78	88	31
1	1	2	2	3	2	1	1	4	3	..	..	..	..	3	1	3	1	..	..	32
118	114	139	132	23	23	4	3	1	1	8	7	..	..	5	8	4	7	1	1	33
128	118	240	230	155	146	106	93	71	68	91	78	3	2	425	1.007	404	998	21	9	34
..	..	..	..	..	..	1	1	..	..	..	..	..	..	1	1	1	1	..	..	35
..	..	..	..	..	..	1	1	..	..	..	..	..	..	1	1	1	1	..	..	36
..	..	1	..	2	2	3	3	2	2	..	..	..	..	7	27	7	27	..	..	37
..	..	..	..	2	2	1	1	1	1	..	..	..	..	4	14	4	14	..	..	38
..	..	1	..	..	..	..	..	..	..	..	..	..	..	..	..	..	..	..	..	39
..	..	..	..	..	..	1	1	1	1	..	..	..	..	2	10	2	10	..	..	40
..	..	..	..	..	..	1	1	..	..	..	..	..	..	1	3	1	3	..	..	41
..	..	1	..	2	2	2	2	1	1	..	..	..	..	5	21	5	21	..	..	42
..	..	..	..	2	2	..	..	..	..	..	..	..	..	2	8	2	8	..	..	43
..	..	1	..	..	..	..	..	..	..	..	..	..	..	..	..	..	..	..	..	44
..	..	..	..	..	..	1	1	1	1	..	..	..	..	2	10	2	10	..	..	45
..	..	..	..	..	..	1	1	..	..	..	..	..	..	1	3	1	3	..	..	46
..	..	..	..	..	..	1	1	1	1	..	..	..	..	2	6	2	6	..	..	47
..	..	..	..	..	..	1	1	1	1	..	..	..	..	2	6	2	6	..	..	48

29.—*População activa agrícola* segundo a instrução, as idades, por profissões e situações

Número de ordem	Profissões e situações na profissão, por concelhos	Total			Instrução							
					Sabiam ler		Não sabiam ler		Ignorada		De 10 a 14 anos	
		VF	V	F	VF	V	VF	V	VF	V	VF	V
		1	2	3	4	5	6	7	8	9	10	11
	Concelho de Tôrre de Moncorvo *(continuação).*											
1	**Outras profissões de carácter não agrícola**	9	1	8	1	..	8	1	..	..	1	..
2	Empregados	4	..	4	1	..	3	..	..	..	..	..
3	Assalariados	2	..	2	..	..	2	..	..	..	..	..
4	Pessoas de família	1	1	..	..	..	1	1	..	..	..	..
5	Ignorada	2	..	2	..	..	2	..	..	..	1	..
6	**Profissões mal definidas**	1	1	..	..	..	1	1	..	..	..	..
7	Ignorada	1	1	..	..	..	1	1	..	..	..	..
8	**Profissões ignoradas**	1	1	..	..	..	1	1	..	..	..	..
9	Ignorada	1	1	..	..	..	1	1	..	..	..	..
10	**Concelho de Vila Flor**	2.917	2.610	307	1.038	930	1.595	1.428	283	252	113	103
	Situações na profissão:											
11	Patrões proprietários	591	505	86	308	262	262	224	21	19	..	..
12	Patrões rendeiros	89	84	5	23	23	56	52	10	9	..	..
13	Patrões parceiros	18	18	..	6	6	10	10	2	2	..	..
14	Patrões	4	4	..	1	1	2	2	1	1	..	..
15	Isolados proprietários	272	242	30	101	88	158	141	13	13	..	..
16	Isolados rendeiros	27	25	2	5	4	18	17	4	4	..	..
17	Isolados parceiros	14	14	..	2	2	11	11	1	1	..	..
18	Isolados	7	7	..	1	1	5	5	1	1	..	..
19	Empregados	143	140	3	29	29	100	99	14	12	10	10
20	Assalariados	1.050	905	145	263	233	602	513	185	159	18	14
21	Assoldadados ao ano	7	7	..	2	2	5	5	..	..	..	..
22	Pessoas de família	442	408	34	203	185	213	197	26	26	59	53
23	Outras	1	1	..	..	..	1	1	..	..	..	..
24	Ignorada	252	250	2	95	94	152	151	5	5	26	26
	Grupos profissionais e profissões por situações na profissão:											
25	**Agricultores patrões**	698	607	91	337	291	328	286	33	30	..	..
26	Patrões proprietários	591	505	86	308	262	262	221	21	19	..	..
27	Patrões rendeiros	89	84	5	23	23	56	52	10	9	..	..
28	Patrões parceiros	18	18	..	6	6	10	10	2	2	..	..
29	**Profissões manuais ou mecânicas próprias da agricultura e pecuária**	2.197	1.983	214	691	629	1.256	1.132	250	222	113	103
30	Patrões	4	4	..	1	1	2	2	1	1	..	..
31	Isolados proprietários	272	242	30	101	88	158	141	13	13	..	..
32	Isolados rendeiros	27	25	2	5	4	18	17	4	4	..	..
33	Isolados parceiros	14	14	..	2	2	11	11	1	1	..	..
34	Isolados	7	7	..	1	1	5	5	1	1	..	..
35	Empregados	134	131	3	26	26	94	93	14	12	10	10
36	Assalariados	1.043	900	143	259	230	599	511	185	159	18	14
37	Assoldadados ao ano	7	7	..	2	2	5	5	..	..	..	..
38	Pessoas de família	441	407	34	202	184	213	197	26	26	59	53
39	Ignorada	248	246	2	92	91	151	150	5	5	26	26
40	**Agricultores isolados**	316	283	33	110	95	188	170	18	18	..	..
41	Isolados proprietários	272	242	30	101	88	158	141	13	13	..	..
42	Isolados rendeiros	27	25	2	5	4	18	17	4	4	..	..
43	Isolados parceiros	14	14	..	2	2	11	11	1	1	..	..
44	**Criadores de gado**	11	11	..	2	2	7	7	2	2	..	..
45	Patrões	4	4	..	1	1	2	2	1	1	..	..
46	Isolados	7	7	..	1	1	5	5	1	1	..	..

o número de chefes de família, as pessoas a cargo dêles e o sexo, na profissão, nos concelhos

Grupos de idades														Chefes de família						Número de ordem
De 15 a 19 anos		De 20 a 29 anos		De 30 a 39 anos		De 40 a 49 anos		De 50 a 59 anos		De 60 e mais anos		Idade ignorada		VF		V		F		
VF	V	VF	V	VF	V	VF	V	VF	V	VF	V	VF	V	Número	Pessoas a cargo	Número	Pessoas a cargo	Número	Pessoas a cargo	
12	13	14	15	16	17	18	19	20	21	22	23	24	25	26	27	28	29	30	31	
..	..	2	..	1	1	..	..	3	..	2	..	..	..	4	1	..	..	4	1	1
..	..	1	..	..	..	..	..	1	..	2	..	..	..	2	..	..	..	2	..	2
..	..	..	..	..	..	..	..	2	..	..	..	..	..	2	1	..	..	2	1	3
..	..	..	..	1	1	..	..	..	..	..	..	..	..	..	..	..	..	..	..	4
..	..	1	..	..	..	..	..	..	..	..	..	..	..	..	..	..	..	..	..	5
..	..	..	..	1	1	..	..	..	..	..	..	..	..	1	2	1	2	..	..	6
..	..	..	..	1	1	..	..	..	..	..	..	..	..	1	2	1	2	..	..	7
..	..	..	..	..	..	..	..	..	..	1	1	..	..	1	1	1	1	..	..	8
..	..	..	..	..	..	..	..	..	..	1	1	..	..	1	1	1	1	..	..	9
395	**345**	**682**	**632**	**614**	**577**	**401**	**361**	**344**	**289**	**361**	**296**	**7**	**7**	**1.775**	**5.539**	**1.609**	**5.294**	**166**	**245**	10
6	6	54	49	127	119	124	110	120	99	159	121	1	1	567	1.775	489	1.647	78	128	11
1	..	9	9	31	31	19	18	14	12	15	14	..	..	85	322	81	308	4	14	12
..	..	7	7	3	3	6	6	..	..	2	2	..	..	15	60	15	60	..	..	13
..	..	2	2	1	1	..	..	1	1	..	..	..	..	4	15	4	15	..	..	14
1	1	19	19	53	52	52	49	59	46	87	74	1	1	270	822	240	793	30	29	15
..	..	6	6	9	9	7	7	4	2	1	1	..	..	26	83	24	83	2	..	16
..	..	3	3	7	7	1	1	2	2	1	1	..	..	12	33	12	33	..	..	17
..	..	1	1	3	3	2	2	..	..	1	1	..	..	7	25	7	25	..	..	18
21	20	39	37	34	34	17	17	15	15	6	6	1	1	58	226	58	226	..	..	19
150	120	294	257	260	236	147	126	112	96	67	54	2	2	649	1.924	597	1.850	52	74	20
2	2	2	2	..	..	..	..	1	1	2	2	..	..	3	10	3	10	..	..	21
160	143	164	158	41	37	8	8	6	5	3	3	1	1	8	29	8	29	..	..	22
..	..	..	..	..	..	..	..	1	1	..	..	..	..	1	4	1	4	..	..	23
54	53	82	82	45	45	18	17	9	9	17	17	1	1	70	211	70	211	..	..	24
7	**6**	**70**	**65**	**161**	**153**	**149**	**134**	**134**	**111**	**176**	**137**	**1**	**1**	**667**	**2.157**	**585**	**2.015**	**82**	**142**	25
6	6	54	49	127	119	124	110	120	99	159	121	1	1	567	1.775	489	1.647	78	128	26
1	..	9	9	31	31	19	18	14	12	15	14	..	..	85	322	81	308	4	14	27
..	..	7	7	3	3	6	6	..	..	2	2	..	..	15	60	15	60	..	..	28
387	**338**	**610**	**565**	**447**	**420**	**246**	**221**	**206**	**174**	**182**	**156**	**6**	**6**	**1.090**	**3.333**	**1.006**	**3.230**	**84**	**103**	29
..	..	2	2	1	1	..	..	1	1	..	..	..	..	4	15	4	15	..	..	30
1	1	19	19	53	52	52	49	59	46	87	74	1	1	270	822	240	793	30	29	31
..	..	6	6	9	9	7	7	4	2	1	1	..	..	26	83	24	83	2	..	32
..	..	3	3	7	7	1	1	2	2	1	1	..	..	12	33	12	33	..	..	33
..	..	1	1	3	3	2	2	..	..	1	1	..	..	7	25	7	25	..	..	34
21	20	38	36	32	32	15	15	12	12	5	5	1	1	49	200	49	200	..	..	35
150	120	294	257	257	235	145	124	112	96	65	52	2	2	644	1.918	592	1.844	52	74	36
2	2	2	2	..	..	..	..	1	1	2	2	..	..	3	10	3	10	..	..	37
160	143	163	157	41	37	8	8	6	5	3	3	1	1	8	29	8	29	..	..	38
53	52	82	82	44	44	16	15	9	9	17	17	1	1	67	198	67	198	..	..	39
1	**1**	**28**	**28**	**70**	**69**	**62**	**58**	**65**	**50**	**89**	**76**	**1**	**1**	**310**	**943**	**278**	**914**	**32**	**29**	40
1	1	19	19	53	52	52	49	59	46	87	74	1	1	270	822	240	793	30	29	41
..	..	6	6	9	9	7	7	4	2	1	1	..	..	26	83	24	83	2	..	42
..	..	3	3	7	7	1	1	2	2	1	1	..	..	12	33	12	33	..	..	43
..	..	3	3	4	4	2	2	1	1	1	1	..	..	11	40	11	40	..	..	44
..	..	2	2	1	1	..	..	1	1	..	..	..	..	4	15	4	15	..	..	45
..	..	1	1	3	3	2	2	..	..	1	1	..	..	7	25	7	25	..	..	46

29. — *População activa agrícola* segundo a instrução, as idades, por profissões e situações

Número de ordem	Profissões e situações na profissão, por concelhos	Total			Instrução							
					Sabiam ler		Não sabiam ler		Ignorada		De 10 a 14 anos	
		VF	V	F	VF	V	VF	V	VF	V	VF	V
		1	2	3	4	5	6	7	8	9	10	11
	Concelho de Vila Flor *(continuação).*											
1	**Pastores e guardadores de gado**	128	125	3	17	16	96	95	15	14	10	10
2	Empregados	39	38	1	2	2	31	31	6	5	3	3
3	Assalariados	40	40	..	5	5	33	33	2	2	2	2
4	Assoldadados ao ano	1	1	..	..	..	1	1	..	..	..	..
5	Pessoas de família	24	22	2	5	4	14	13	5	5	3	3
6	Ignorada	24	24	..	5	5	17	17	2	2	2	2
7	**Trabalhadores agrícolas não discriminados**	1.737	1.559	178	560	514	962	857	215	188	102	92
8	Empregados	94	92	2	24	24	62	61	8	7	7	7
9	Assalariados	1.003	860	143	254	225	566	478	183	157	16	12
10	Assoldadados ao ano	6	6	..	2	2	4	4	..	..	..	..
11	Pessoas de família	414	382	32	195	178	198	183	21	21	56	50
12	Ignorada	220	219	1	85	85	132	131	3	3	23	23
13	**Tratadores de gado**	3	3	..	2	2	1	1	..	..	..	..
14	Pessoas de família	3	3	..	2	2	1	1	..	..	..	..
15	**Outras profissões de carácter agrícola**	2	2	..	..	..	2	2	..	..	1	1
16	Empregados	1	1	..	..	..	1	1	..	..	..	..
17	Ignorada	1	1	..	..	..	1	1	..	..	1	1
18	**Profissões de carácter subalterno, incluindo as relativas à condução de serviços**	15	14	1	8	7	7	7	..	..	..	..
19	Empregados	9	9	..	3	3	6	6	..	..	..	..
20	Assalariados	4	3	1	3	2	1	1	..	..	..	..
21	Ignorada	2	2	..	2	2	..	..	..	..	..	..
22	**Capatazes agrícolas**	2	2	..	..	..	2	2	..	..	..	..
23	Empregados	1	1	..	..	..	1	1	..	..	..	..
24	Assalariados	1	1	..	..	..	1	1	..	..	..	..
25	**Feitores e administradores agrícolas**	13	12	1	8	7	5	5	..	..	..	..
26	Empregados	8	8	..	3	3	5	5	..	..	..	..
27	Assalariados	3	2	1	3	2	..	..	..	..	..	..
28	Ignorada	2	2	..	2	2	..	..	..	..	..	..
29	**Outras profissões de carácter não agrícola**	5	4	1	2	2	3	2	..	..	..	..
30	Assalariados	3	2	1	1	1	2	1	..	..	..	..
31	Pessoas de família	1	1	..	1	1	..	..	..	..	..	..
32	Outras	1	1	..	..	..	1	1	..	..	..	..
33	**Profissões ignoradas**	2	2	..	1	1	1	1	..	..	..	..
34	Ignorada	2	2	..	1	1	1	1	..	..	..	..
35	**Concelho de Vimioso**	2.687	2.428	259	905	861	1.651	1.465	131	102	114	91
	Situações na profissão:											
36	Patrões proprietários	765	697	68	267	258	464	408	34	31	1	..
37	Patrões rendeiros	14	13	1	5	5	9	8	..	..	..	..
38	Patrões parceiros	4	4	..	1	1	3	3	..	..	..	..
39	Isolados proprietários	402	377	25	154	150	241	220	7	7	..	..
40	Isolados rendeiros	24	23	1	5	5	19	18	..	..	..	..
41	Isolados parceiros	3	3	..	2	2	1	1	..	..	..	..
42	Isolados	1	1	..	1	1	..	..	..	..	..	..
43	Empregados	29	26	3	5	4	22	20	2	2	4	4
44	Assalariados	272	264	8	49	46	185	180	38	38	8	7
45	Assoldadados ao ano	40	36	4	5	4	35	32	..	..	2	1
46	Pessoas de família	345	314	31	168	159	172	152	5	3	33	27
47	Ignorada	788	670	118	243	226	500	423	45	21	66	52

o número de chefes de família, as pessoas a cargo dêles e o sexo, na profissão, nos concelhos

Grupos de idades														Chefes de família						Número de ordem
De 15 a 19 anos		De 20 a 29 anos		De 30 a 39 anos		De 40 a 49 anos		De 50 a 59 anos		De 60 e mais anos		Idade ignorada		VF		V		F		
VF	V	VF	V	VF	V	VF	V	VF	V	VF	V	VF	V	Número	Pessoas a cargo	Número	Pessoas a cargo	Número	Pessoas a cargo	
12	13	14	15	16	17	18	19	20	21	22	23	24	25	26	27	28	29	30	31	
21	19	44	43	30	30	9	9	10	10	2	2	2	2	51	194	51	194	..	..	1
4	3	11	11	11	11	4	4	4	4	2	2	..	..	18	71	18	71	..	..	2
..	..	17	17	12	12	3	3	4	4	..	..	2	2	24	89	24	89	..	..	3
1	1	..	..	..	..	..	..	..	..	..	..	..	..	..	..	..	..	..	..	4
8	7	10	9	2	2	1	1	..	..	..	..	..	..	..	..	..	..	..	..	5
8	8	6	6	5	5	1	1	2	2	..	..	..	..	9	34	9	34	..	..	6
364	317	534	490	342	316	173	152	129	112	90	77	3	3	718	2.156	666	2.082	52	74	7
17	17	27	25	21	21	11	11	7	7	3	3	1	1	31	129	31	129	..	..	8
150	120	277	240	245	223	142	121	108	92	65	52	..	..	620	1.829	568	1.755	52	74	9
1	1	2	2	..	..	..	..	1	1	2	2	..	..	3	10	3	10	..	..	10
151	135	152	147	38	34	7	7	6	5	3	3	1	1	8	29	8	29	..	..	11
45	44	76	76	38	38	13	13	7	7	17	17	1	1	56	159	56	159	..	..	12
1	1	1	1	1	1	..	..	..	..	..	..	..	..	..	..	..	..	..	..	13
1	1	1	1	1	1	..	..	..	..	..	..	..	..	..	..	..	..	..	..	14
..	..	..	..	..	..	..	..	1	1	..	..	..	..	..	..	..	..	..	..	15
..	..	..	..	..	..	..	..	1	1	..	..	..	..	..	..	..	..	..	..	16
..	..	..	..	..	..	..	..	..	..	..	..	..	..	..	..	..	..	..	..	17
..	..	1	1	5	4	5	5	3	3	1	1	..	..	14	33	14	33	..	..	18
..	..	1	1	2	2	2	2	3	3	1	1	..	..	9	26	9	26	..	..	19
..	..	..	..	2	1	2	2	..	..	..	..	..	..	3	..	3	..	..	..	20
..	..	..	..	1	1	1	1	..	..	..	..	..	..	2	7	2	7	..	..	21
..	..	..	..	..	..	1	1	1	1	..	..	..	..	2	1	2	1	..	..	22
..	..	..	..	..	..	..	..	1	1	..	..	..	..	1	1	1	1	..	..	23
..	..	..	..	..	..	1	1	..	..	..	..	..	..	1	..	1	..	..	..	24
..	..	1	1	5	4	4	4	2	2	1	1	..	..	12	32	12	32	..	..	25
..	..	1	1	2	2	2	2	2	2	1	1	..	..	8	25	8	25	..	..	26
..	..	..	..	2	1	1	1	..	..	..	..	..	..	2	..	2	..	..	..	27
..	..	..	..	1	1	1	1	..	..	..	..	..	..	2	7	2	7	..	..	28
..	..	1	1	1	..	..	..	1	1	2	2	..	..	3	10	3	10	..	..	29
..	..	..	..	1	..	..	..	..	..	2	2	..	..	2	6	2	6	..	..	30
..	..	1	1	..	..	..	..	..	..	..	..	..	..	..	..	..	..	..	..	31
..	..	..	..	..	..	..	..	1	1	..	..	..	..	1	4	1	4	..	..	32
1	1	..	..	..	..	1	1	..	..	..	..	..	..	1	6	1	6	..	..	33
1	1	..	..	..	..	1	1	..	..	..	..	..	..	1	6	1	6	..	..	34
295	265	543	503	524	489	423	388	341	303	439	383	8	6	1.675	4.725	1.564	4.562	111	163	35
2	2	56	50	173	167	185	173	155	139	189	164	4	2	724	2.043	670	1.965	54	78	36
..	..	1	1	4	4	2	2	4	4	3	2	..	..	13	54	12	51	1	3	37
..	..	1	1	1	1	..	..	..	..	2	2	..	..	3	10	3	10	..	..	38
..	..	39	38	89	88	103	95	68	65	103	91	..	..	395	1.367	372	1.313	23	54	39
..	..	8	7	4	4	4	4	3	3	5	5	..	..	21	67	21	67	..	..	40
..	..	2	2	..	..	..	..	..	..	1	1	..	..	3	6	3	6	..	..	41
..	..	..	..	..	..	..	..	1	1	..	..	..	..	1	5	1	5	..	..	42
11	10	4	3	3	3	3	2	4	4	..	..	..	..	2	14	2	14	..	..	43
35	33	68	67	51	51	36	36	36	33	38	37	..	..	186	568	182	563	4	5	44
12	10	14	14	7	6	2	2	1	1	2	2	..	..	4	13	4	13	..	..	45
118	109	139	130	35	31	9	7	2	2	9	8	..	..	1	2	1	2	..	..	46
117	101	211	190	157	134	79	67	67	51	87	71	4	4	322	576	293	553	29	23	47

29.—*População activa agrícola* segundo a instrução, as idades, por profissões e situações

Número de ordem	Profissões e situações na profissão, por concelhos	Total			Instrução						De 10 a 14 anos	
					Sabiam ler		Não sabiam ler		Ignorada			
		VF	V	F	VF	V	VF	V	VF	V	VF	V
		1	2	3	4	5	6	7	8	9	10	11
	Concelho de Vimioso *(continuação).*											
	Grupos profissionais e profissões por situações na profissão:											
1	**Agricultores patrões**	**783**	**714**	**69**	**273**	**264**	**476**	**419**	**34**	**31**	**1**	..
2	Patrões proprietários	765	697	68	267	258	464	408	34	31	1	..
3	Patrões rendeiros	14	13	1	5	5	9	8	..	..	..	..
4	Patrões parceiros	4	4	..	1	1	3	3	..	..	..	..
5	**Profissões manuais ou mecânicas próprias da agricultura e pecuária**	**1.889**	**1.703**	**186**	**628**	**594**	**1.164**	**1.038**	**97**	**71**	**112**	**91**
6	Isolados proprietários	402	377	25	154	150	241	220	7	7	..	..
7	Isolados rendeiros	24	23	1	5	5	19	18	..	..	..	..
8	Isolados parceiros	3	3	..	2	2	1	1	..	..	..	..
9	Isolados	1	1	..	1	1	..	..	..	..	..	..
10	Empregados	25	24	1	4	4	19	18	2	2	4	4
11	Assalariados	266	258	8	48	45	180	175	38	38	8	7
12	Assoldadados ao ano	40	36	4	5	4	35	32	..	..	2	1
13	Pessoas de família	345	314	31	168	159	172	152	5	3	33	27
14	Ignorada	783	667	116	241	224	497	422	45	21	65	52
15	**Agricultores isolados**	**458**	**418**	**40**	**169**	**162**	**270**	**243**	**19**	**13**	**2**	..
16	Isolados proprietários	402	377	25	154	150	241	220	7	7	..	..
17	Isolados rendeiros	24	23	1	5	5	19	18	..	..	..	..
18	Isolados parceiros	3	3	..	2	2	1	1	..	..	..	..
19	**Pastores e guardadores de gado**	**103**	**93**	**10**	**28**	**25**	**72**	**66**	**3**	**2**	**11**	**9**
20	Empregados	4	4	..	..	..	3	3	1	1	..	..
21	Assalariados	9	9	..	2	2	7	7	..	..	..	..
22	Assoldadados ao ano	4	4	..	..	..	4	4	..	..	1	1
23	Pessoas de família	35	27	8	14	12	20	15	1	..	6	4
24	Ignorada	51	49	2	12	11	38	37	1	1	4	4
25	**Podadores**	**2**	**2**	..	..	..	**2**	**2**	..	..	..	..
26	Assalariados	2	2	..	..	..	2	2	..	..	..	..
27	**Trabalhadores agrícolas não discriminados**	**1.324**	**1.188**	**136**	**429**	**405**	**820**	**727**	**75**	**56**	**99**	**82**
28	Empregados	21	20	1	4	4	16	15	1	1	4	4
29	Assalariados	254	246	8	45	42	171	166	38	38	8	7
30	Assoldadados ao ano	36	32	4	5	4	31	28	..	..	1	..
31	Pessoas de família	310	287	23	154	147	152	137	4	3	27	23
32	Ignorada	703	603	100	221	208	450	381	32	14	59	48
33	**Outras profissões de carácter agrícola**	**2**	**2**	..	**2**	**2**	..	..	..	..	..	..
34	Isolados	1	1	..	1	1	..	..	..	..	..	..
35	Assalariados	1	1	..	1	1	..	..	..	..	..	..
36	**Profissões de carácter subalterno, incluindo as relativas à condução de serviços**	**2**	**2**	..	..	..	**2**	**2**	..	..	..	..
37	Empregados	2	2	..	..	..	2	2	..	..	..	..
38	**Capatazes agrícolas**	**2**	**2**	..	..	..	**2**	**2**	..	..	..	..
39	Empregados	2	2	..	..	..	2	2	..	..	..	..
40	**Outras profissões de carácter não agrícola**	**10**	**6**	**4**	**2**	**1**	**8**	**5**	..	..	**1**	..
41	Empregados	2	..	2	1	..	1	..	..	..	..	..
42	Assalariados	6	6	..	1	1	5	5	..	..	..	..
43	Ignorada	2	..	2	..	..	2	..	..	..	1	..
44	**Profissões mal definidas**	**1**	**1**	..	**1**	**1**	..	..	..	..	..	..
45	Ignorada	1	1	..	1	1	..	..	..	..	..	..
46	**Profissões ignoradas**	**2**	**2**	..	**1**	**1**	**1**	**1**	..	..	..	..
47	Ignorada	2	2	..	1	1	1	1	..	..	..	..

o número de chefes de família, as pessoas a cargo dêles e o sexo, na profissão, nos concelhos

Grupos de idades														Chefes de família						Número de ordem
De 15 a 19 anos		De 20 a 29 anos		De 30 a 39 anos		De 40 a 49 anos		De 50 a 59 anos		De 60 e mais anos		Idade ignorada		VF		V		F		
VF	V	VF	V	VF	V	VF	V	VF	V	VF	V	VF	V	Número	Pessoas a cargo	Número	Pessoas a cargo	Número	Pessoas a cargo	
12	13	14	15	16	17	18	19	20	21	22	23	24	25	26	27	28	29	30	31	
2	2	58	52	178	172	187	175	159	143	194	168	4	2	740	2.107	685	2.026	55	81	1
2	2	56	50	173	167	185	173	155	139	189	164	4	2	724	2.045	670	1.965	54	78	2
..	..	1	1	4	4	2	2	4	4	3	2	..	..	13	54	12	51	1	3	3
..	..	1	1	1	1	..	..	..	..	2	2	..	..	3	10	3	10	..	..	4
289	260	482	449	344	315	234	212	181	159	243	213	4	4	929	2.598	873	2.516	56	82	5
..	..	39	38	89	88	103	95	68	65	103	91	..	..	395	1.367	372	1.313	23	54	6
..	..	8	7	4	4	4	4	3	3	5	5	..	..	21	67	21	67	..	..	7
..	..	2	2	..	..	..	..	..	..	1	1	..	..	3	6	3	6	..	..	8
..	..	..	..	..	..	..	..	1	1	..	..	..	..	1	5	1	5	..	..	9
10	9	3	3	3	3	2	2	3	3	..	..	..	..	1	4	1	4	..	..	10
34	32	66	65	50	50	36	36	36	33	36	35	..	..	182	561	178	556	4	5	11
12	10	14	14	7	6	2	2	1	1	2	2	..	..	4	13	4	13	..	..	12
118	109	139	130	35	31	9	7	2	2	9	8	..	..	1	2	1	2	..	..	13
115	100	211	190	156	133	78	66	67	51	87	71	4	4	321	573	292	550	29	23	14
1	1	52	48	102	99	111	101	75	68	115	101	..	..	432	1.465	405	1.406	27	59	15
..	..	39	38	89	88	103	95	68	65	103	91	..	..	395	1.367	372	1.313	23	54	16
..	..	8	7	4	4	4	4	3	3	5	5	..	..	21	67	21	67	..	..	17
..	..	2	2	..	..	..	..	..	..	1	1	..	..	3	6	3	6	..	..	18
27	23	39	37	12	10	6	6	4	4	4	4	..	..	20	50	20	50	..	..	19
1	1	1	1	1	1	..	..	1	1	..	..	..	..	..	..	..	..	..	..	20
..	..	3	3	3	3	..	..	1	1	2	2	..	..	8	23	8	23	..	..	21
2	2	1	1	..	..	..	..	..	..	..	..	..	..	1	1	1	1	..	..	22
13	10	15	13	1	..	..	..	..	..	..	..	..	..	..	..	..	..	..	..	23
11	10	19	19	7	6	6	6	2	2	2	2	..	..	11	26	11	26	..	..	24
1	1	..	..	..	..	1	1	..	..	..	..	..	..	1	..	1	..	..	..	25
1	1	..	..	..	..	1	1	..	..	..	..	..	..	1	..	1	..	..	..	26
260	235	391	364	230	206	115	103	101	86	124	108	4	4	474	1.071	445	1.048	29	23	27
9	8	2	2	2	2	2	2	2	2	..	..	..	..	1	4	1	4	..	..	28
33	31	63	62	47	47	34	34	35	32	34	33	..	..	172	531	168	526	4	5	29
10	8	13	13	7	6	2	2	1	1	2	2	..	..	3	12	3	12	..	..	30
105	99	124	117	34	31	9	7	2	2	9	8	..	..	1	2	1	2	..	..	31
103	89	189	170	140	120	68	58	61	49	79	65	4	4	297	522	272	504	25	18	32
..	..	..	..	..	..	1	1	1	1	..	..	..	..	2	12	2	12	..	..	33
..	..	..	..	..	..	..	..	1	1	..	..	..	..	1	5	1	5	..	..	34
..	..	..	..	..	..	1	1	..	..	..	..	..	..	1	7	1	7	..	..	35
1	1	..	..	..	..	..	..	1	1	..	..	..	..	1	10	1	10	..	..	36
1	1	..	..	..	..	..	..	1	1	..	..	..	..	1	10	1	10	..	..	37
1	1	..	..	..	..	..	..	1	1	..	..	..	..	1	10	1	10	..	..	38
1	1	..	..	..	..	..	..	1	1	..	..	..	..	1	10	1	10	..	..	39
2	1	3	2	1	1	1	..	..	..	2	2	..	..	4	7	4	7	..	..	40
..	..	1	..	..	..	1	..	..	..	..	..	..	..	..	..	..	..	..	..	41
1	1	2	2	1	1	..	..	..	..	2	2	..	..	4	7	4	7	..	..	42
1	..	..	..	..	..	..	..	..	..	..	..	..	..	..	..	..	..	..	..	43
1	1	..	..	..	..	..	..	..	..	..	..	..	..	..	..	..	..	..	..	44
1	1	..	..	..	..	..	..	..	..	..	..	..	..	..	..	..	..	..	..	45
..	..	..	..	1	1	1	1	..	..	..	..	..	..	1	3	1	3	..	..	46
..	..	..	..	1	1	1	1	..	..	..	..	..	..	1	3	1	3	..	..	47

29.—*População activa agrícola* segundo a instrução, as idades, por profissões e situações

Número de ordem	Profissões e situações na profissão, por concelhos	Total			Instrução							
					Sabiam ler		Não sabiam ler		Ignorada		De 10 a 14 anos	
		VF	V	F	VF	V	VF	V	VF	V	VF	V
		1	2	3	4	5	6	7	8	9	10	11
1	**Concelho de Vinhais**	6.121	5.445	676	2.439	2.362	3.408	2.884	214	199	399	329
	Situações na profissão:											
2	Patrões proprietários	1.587	1.395	192	657	626	855	699	75	70	..	..
3	Patrões rendeiros	94	90	4	39	39	49	45	6	6	..	..
4	Patrões parceiros	12	11	1	6	6	6	5	..	..	..	..
5	Patrões	77	77	..	32	32	44	44	1	1	23	23
6	Isolados proprietários	477	400	77	171	163	302	235	4	2	..	..
7	Isolados rendeiros	119	111	8	42	42	75	68	2	1	..	..
8	Isolados parceiros	12	12	..	6	6	6	6	..	..	..	..
9	Isolados	3	3	..	2	2	1	1	..	..	..	..
10	Empregados	163	141	22	61	56	89	74	13	11	30	27
11	Assalariados	729	642	87	183	179	534	452	12	11	18	13
12	Assoldadados ao ano	133	128	5	38	38	91	86	4	4	30	29
13	Pessoas de família	1.288	1.148	140	663	616	583	491	42	41	118	92
14	Outras	11	8	3	3	3	8	5	..	..	..	..
15	Ignorada	1.416	1.279	137	596	554	765	673	55	52	180	145
	Grupos profissionais e profissões por situações na profissão:											
16	**Agricultores patrões**	1.693	1.486	197	702	671	910	749	81	76	..	..
17	Patrões proprietários	1.587	1.395	192	657	626	855	699	75	70	..	..
18	Patrões rendeiros	94	90	4	39	39	49	45	6	6	..	..
19	Patrões parceiros	12	11	1	6	6	6	5	..	..	..	..
20	**Profissões manuais ou mecânicas próprias da agricultura e pecuária**	4.391	3.920	471	1.784	1.678	2.476	2.121	131	121	397	328
21	Patrões	77	77	..	32	32	41	44	1	1	23	23
22	Isolados proprietários	477	400	77	171	163	302	235	4	2	..	..
23	Isolados rendeiros	119	111	8	42	42	75	68	2	1	..	..
24	Isolados parceiros	12	12	..	6	6	6	6	..	..	..	..
25	Isolados	3	3	..	2	2	1	1	..	..	..	..
26	Empregados	158	139	19	61	56	85	73	12	10	30	27
27	Assalariados	719	634	85	180	176	527	447	12	11	17	13
28	Assoldadados ao ano	131	126	5	36	36	91	86	4	4	30	29
29	Pessoas de família	1.282	1.142	140	659	612	581	489	42	41	118	92
30	Ignorada	1.413	1.276	137	595	553	764	672	54	51	179	144
31	**Agricultores isolados**	623	538	85	225	217	391	317	7	4	..	..
32	Isolados proprietários	477	400	77	171	163	302	235	4	2	..	..
33	Isolados rendeiros	119	111	8	42	42	75	68	2	1	..	..
34	Isolados parceiros	12	12	..	6	6	6	6	..	..	..	..
35	**Castradores**	3	3	..	2	2	1	1	..	..	..	..
36	Isolados	3	3	..	2	2	1	1	..	..	..	..
37	**Criadores de gado**	77	77	..	32	32	44	44	1	1	23	23
38	Patrões	77	77	..	32	32	44	44	1	1	23	23
39	**Pastores e guardadores de gado**	257	195	62	86	71	157	114	14	10	94	59
40	Empregados	25	23	2	15	15	9	8	1	..	4	4
41	Assalariados	1	..	1	..	..	..	..	1	..	1	..
42	Assoldadados ao ano	39	39	..	14	14	23	23	2	2	9	9
43	Pessoas de família	17	..	17	3	..	13	..	1	..	10	..
44	Ignorada	175	133	42	54	42	112	83	9	8	70	46
45	**Trabalhadores agrícolas não discriminados**	3.429	3.105	324	1.439	1.356	1.881	1.643	109	106	280	246
46	Empregados	133	116	17	46	41	76	65	11	10	26	23
47	Assalariados	717	633	84	180	176	526	446	11	11	16	13
48	Assoldadados ao ano	92	87	5	22	22	68	63	2	2	21	20
49	Pessoas de família	1.264	1.141	123	656	612	567	488	41	41	108	92
50	Ignorada	1.223	1.128	95	535	505	644	581	44	42	109	98

o número de chefes de família, as pessoas a cargo dêles e o sexo, na profissão, nos concelhos

Grupos de idades														Chefes de família						Número de ordem
De 15 a 19 anos		De 20 a 29 anos		De 30 a 39 anos		De 40 a 49 anos		De 50 a 59 anos		De 60 e mais anos		Idade ignorada		VF		V		F		
VF	V	VF	V	VF	V	VF	V	VF	V	VF	V	VF	V	Número	Pessoas a cargo	Número	Pessoas a cargo	Número	Pessoas a cargo	
12	13	14	15	16	17	18	19	20	21	22	23	24	25	26	27	28	29	30	31	
769	689	1.289	1.220	1.136	1.059	830	743	678	575	1.003	816	17	14	3.126	9.839	2.779	9.113	347	726	1
4	4	100	96	307	290	327	298	313	265	530	437	6	5	1.542	5.061	1.357	4.646	185	415	2
1	1	13	13	23	22	24	21	17	15	16	15	..	..	92	359	88	346	4	13	3
..	..	1	1	5	5	2	2	..	..	4	3	..	..	10	49	9	46	1	3	4
34	34	13	13	3	3	2	2	1	1	1	1	..	..	2	8	2	8	..	..	5
..	..	32	27	94	85	112	95	92	79	147	114	..	..	473	1.597	396	1.441	77	156	6
1	1	12	12	35	35	28	27	19	15	24	21	..	..	116	417	108	393	8	24	7
..	..	3	3	2	2	4	4	3	3	..	..	..	..	12	54	12	54	..	..	8
..	..	..	..	..	..	1	1	2	2	..	..	..	..	3	20	3	20	..	..	9
41	35	45	41	26	24	5	3	8	6	5	5	..	..	24	71	22	60	2	11	10
82	68	181	173	161	151	109	99	85	70	91	67	2	1	398	862	353	796	45	66	11
28	27	40	38	16	16	6	6	4	4	7	6	2	2	15	57	15	57	..	..	12
306	281	477	447	224	202	98	82	37	28	27	15	1	1	4	13	3	12	1	1	13
1	..	1	..	..	..	3	3	4	3	2	2	..	..	7	25	7	25	..	..	14
268	238	371	356	210	224	109	97	93	84	149	130	6	5	428	1.246	404	1.209	24	37	15
5	5	114	110	335	317	353	324	330	280	550	455	6	5	1.644	5.469	1.454	5.038	190	431	16
4	4	100	96	307	290	327	298	313	265	530	437	6	5	1.542	5.061	1.357	4.646	185	415	17
1	1	13	13	23	22	24	24	17	15	16	15	..	..	92	359	88	346	4	13	18
..	..	1	1	5	5	2	2	..	..	4	3	..	..	10	49	9	46	1	3	19
760	682	1.168	1.105	796	737	472	414	340	290	447	355	11	9	1.464	4.311	1.308	4.019	156	292	20
34	34	13	13	3	3	2	2	1	1	1	1	..	..	2	8	2	8	..	..	21
..	..	32	27	94	85	112	95	92	79	147	114	..	..	473	1.597	396	1.441	77	156	22
1	1	12	12	35	35	28	27	19	15	24	21	..	..	116	417	108	393	8	24	23
..	..	3	3	2	2	4	4	3	3	..	..	..	..	12	54	12	54	..	..	24
..	..	..	..	..	..	1	1	2	2	..	..	..	..	3	20	3	20	..	..	25
43	35	44	41	26	21	5	3	7	6	3	3	..	..	23	71	21	60	2	11	26
82	68	179	171	158	148	107	97	83	69	91	67	2	1	391	842	347	779	44	63	27
28	27	39	37	16	16	6	6	3	3	7	6	2	2	14	48	14	48	..	..	28
304	279	475	445	222	200	98	82	37	28	27	15	1	1	4	13	3	12	1	1	29
268	238	371	356	240	224	109	97	93	84	147	128	6	5	426	1.241	402	1.204	24	37	30
2	2	51	46	133	124	144	126	117	100	176	140	..	..	610	2.096	525	1.916	85	180	31
..	..	32	27	94	85	112	95	92	79	147	114	..	..	473	1.597	396	1.441	77	156	32
1	1	12	12	35	35	28	27	19	15	24	21	..	..	116	417	108	393	8	24	33
..	..	3	3	2	2	4	4	3	3	..	..	..	..	12	54	12	54	..	..	34
..	..	..	..	..	..	1	1	2	2	..	..	..	..	3	20	3	20	..	..	35
..	..	..	..	..	..	1	1	2	2	..	..	..	..	3	20	3	20	..	..	36
34	34	13	13	3	3	2	2	1	1	1	1	..	..	2	8	2	8	..	..	37
34	34	13	13	3	3	2	2	1	1	1	1	..	..	2	8	2	8	..	..	38
68	69	38	38	14	12	8	6	4	3	8	5	3	3	26	88	23	81	3	7	39
10	8	10	10	1	1	..	..	..	..	..	..	..	..	2	2	2	2	..	..	40
..	..	..	..	..	..	..	..	..	..	..	..	..	..	..	..	..	..	..	..	41
6	6	7	7	8	8	3	3	2	2	2	2	2	2	12	43	12	43	..	..	42
4	..	..	..	1	..	1	..	1	..	..	..	..	..	..	..	..	..	..	..	43
68	55	21	21	4	3	4	3	1	1	6	3	1	1	12	43	9	36	3	7	44
636	577	1.066	1.008	645	597	316	278	216	184	262	209	8	6	822	2.095	754	1.990	68	105	45
33	27	34	31	25	23	5	3	7	6	3	3	..	..	21	69	19	58	2	11	46
82	68	179	171	158	148	106	96	83	69	91	67	2	1	390	838	346	775	44	63	47
22	21	32	30	8	8	3	3	1	1	5	4	..	..	2	5	2	5	..	..	48
300	279	475	445	220	199	97	82	36	28	27	15	1	1	4	13	3	12	1	1	49
199	182	346	331	234	219	105	94	89	80	136	120	5	4	405	1.170	384	1.140	21	30	50

29.—*População activa agrícola* segundo a instrução, as idades, por profissões e situações

Número de ordem	Profissões e situações na profissão, por concelhos	Total			Instrução							
					Sabiam ler		Não sabiam ler		Ignorada		De 10 a 14 anos	
		VF	V	F	VF	V	VF	V	VF	V	VF	V
		1	2	3	4	5	6	7	8	9	10	11
	Concelho de Vinhais *(continuação).*											
1	**Outras profissões de carácter agrícola**	2	2	..	..	..	2	2	..	..	..	..
2	Assalariados	1	1	..	..	..	1	1	..	..	..	..
3	Pessoas de família	1	1	..	..	..	1	1	..	..	..	..
4	**Profissões de carácter subalterno, incluindo as relativas à condução de serviços**	4	4	..	2	2	1	1	1	1	..	..
5	Empregados	1	1	..	..	..	..	..	1	1	..	..
6	Assoldadados ao ano	2	2	..	2	2	..	..	..	..	..	..
7	Pessoas de família	1	1	..	..	..	1	1	..	..	..	..
8	**Capatazes agrícolas**	2	2	..	1	1	1	1	..	..	..	..
9	Assoldadados ao ano	1	1	..	1	1	..	..	..	..	..	..
10	Pessoas de família	1	1	..	..	..	1	1	..	..	..	..
11	**Feitores e administradores agrícolas**	2	2	..	1	1	..	..	1	1	..	..
12	Empregados	1	1	..	..	..	..	..	1	1	..	..
13	Assoldadados ao ano	1	1	..	1	1	..	..	..	..	..	..
14	**Outras profissões de carácter não agrícola**	33	25	8	11	11	21	13	1	1	2	1
15	Empregados	4	1	3	..	..	4	1	..	..	..	..
16	Assalariados	10	8	2	3	3	7	5	..	..	1	..
17	Pessoas de família	5	5	..	4	4	1	1	..	..	..	..
18	Outras	11	8	3	3	3	8	5	..	..	..	..
19	Ignorada	3	3	..	1	1	1	1	1	1	1	1

o número de chefes de família, as pessoas a cargo dêles e o sexo, na profissão, nos concelhos

Grupos de idades														Chefes de família						Número de ordem
De 15 a 19 anos		De 20 a 29 anos		De 30 a 39 anos		De 40 a 49 anos		De 50 a 59 anos		De 60 e mais anos		Idade ignorada		VF		V		F		
VF	V	VF	V	VF	V	VF	V	VF	V	VF	V	VF	V	Número	Pessoas a cargo	Número	Pessoas a cargo	Número	Pessoas a cargo	
12	13	14	15	16	17	18	19	20	21	22	23	24	25	26	27	28	29	30	31	
..	..	..	..	1	1	1	1	..	..	..	..	..	..	1	4	1	4	..	..	1
..	..	..	..	..	..	1	1	..	..	..	..	..	..	1	4	1	4	..	..	2
..	..	..	..	1	1	..	..	..	..	..	..	..	..	..	..	..	..	..	..	3
1	1	1	1	..	..	..	..	1	1	1	1	..	..	2	9	2	9	..	..	4
..	..	..	..	..	..	..	..	..	..	1	1	..	..	1	..	1	..	..	..	5
..	..	1	1	..	..	..	..	1	1	..	..	..	..	1	9	1	9	..	..	6
1	1	..	..	..	..	..	..	..	..	..	..	..	..	..	..	..	..	..	..	7
1	1	..	..	..	..	..	..	1	1	..	..	..	..	1	9	1	9	..	..	8
..	..	..	..	..	..	..	..	1	1	..	..	..	..	1	9	1	9	..	..	9
1	1	..	..	..	..	..	..	..	..	..	..	..	..	..	..	..	..	..	..	10
..	..	1	1	..	..	..	..	..	..	1	1	..	..	1	..	1	..	..	..	11
..	..	..	..	..	..	..	..	..	..	1	1	..	..	1	..	1	..	..	..	12
..	..	1	1	..	..	..	..	..	..	..	..	..	..	..	..	..	..	..	..	13
3	1	6	4	5	5	5	5	7	4	5	5	..	..	16	50	15	47	1	3	14
1	..	1	..	..	..	..	..	1	..	1	1	..	..	..	..	..	..	..	..	15
..	..	2	2	3	3	2	2	2	1	..	..	..	..	7	20	6	17	1	3	16
1	1	2	2	2	2	..	..	..	..	..	..	..	..	..	..	..	..	..	..	17
1	..	1	..	..	..	3	3	4	3	2	2	..	..	7	25	7	25	..	..	18
..	..	..	..	..	..	..	..	..	..	2	2	..	..	2	5	2	5	..	..	19

30.—**População desempregada** segundo o tempo de desemprêgo, as idades, o número de chefes de família, as pessoas a cargo dêles e o sexo, por concelhos

Número de ordem	Concelhos	Total			Tempo de desemprêgo				Grupos de idades										Chefes de família				Número de ordem
					Menos de 1 mês		Mais de 6 meses		De 10 a 19 anos		De 20 a 29 anos		De 30 a 39 anos		De 40 a 49 anos		De 50 e mais anos		VF		V		
		VF	V	F	VF	V	VF	V	VF	V	VF	V	VF	V	VF	V	VF	V	Número	Pessoas a cargo	Número	Pessoas a cargo	
		1	2	3	4	5	6	7	8	9	10	11	12	13	14	15	16	17	18	19	20	21	
	Total no distrito	1.898	1.387	511	796	528	369	310	258	161	464	367	397	319	300	221	473	314	1.095	2.680	929	2.444	
1	Alfândega da Fé	33	24	9	7	3	12	11	3	..	9	9	5	5	8	4	8	6	22	44	20	42	1
2	Bragança	254	201	53	98	66	81	71	33	25	72	59	46	40	35	30	67	46	132	298	111	263	2
3	Carrazeda de Anciães . . .	58	40	18	29	17	12	11	12	8	18	16	10	8	11	5	7	3	21	40	17	40	3
4	Freixo de Espada-à-Cinta . .	65	41	24	58	37	1	1	7	1	12	8	12	9	10	8	24	15	43	88	37	81	4
5	Macedo de Cavaleiros . . .	89	61	28	45	29	20	18	9	6	17	13	19	16	15	10	29	16	49	137	39	109	5
6	Miranda do Douro	100	93	7	53	51	11	8	11	11	18	16	24	22	22	20	25	24	75	174	73	171	6
7	Mirandela	470	348	122	85	48	96	74	58	38	122	96	112	90	79	58	96	64	280	812	244	756	7
8	Mogadouro	89	58	31	55	33	21	18	16	6	22	15	23	16	13	11	15	10	47	125	41	118	8
9	Tôrre de Moncorvo	430	316	114	161	115	88	75	62	36	105	81	86	69	70	51	106	78	262	541	223	502	9
10	Vila Flor	114	67	47	82	45	9	8	12	4	27	21	24	16	20	12	31	14	67	168	46	140	10
11	Vimioso	81	57	24	59	40	8	6	15	11	19	14	14	11	9	6	24	15	40	131	34	120	11
12	Vinhais	115	81	34	64	44	10	9	20	15	25	19	22	17	8	6	41	25	57	122	44	102	12

31. — **População desempregada,** por profissões e sexos, indicando os chefes de família e as pessoas a cargo dêles, no distrito

Número de ordem	Profissões e sexos		Total	Chefes de família	
				Número	Pessoas a cargo
			1	2	3
	Total	VF	1.898	1.095	2.680
		V	1.387	929	2.444
	Profissões manuais ou mecânicas próprias da agricultura, silvicultura, pecuária e pesca	VF	893	634	1.610
		V	796	585	1.548
1	Agricultores isolados	VF	38	34	70
		V	31	29	68
2	Lenhadores e preparadores de carvão — V		2	1	..
3	Pastores e guardadores de gado	VF	25	21	29
		V	21	12	29
4	Trabalhadores agrícolas não discriminados	VF	823	578	1.511
		V	742	543	1.451
	Industriais — V		1	..	..
5	Industriais — V		1	..	..
	Profissões manuais ou mecânicas de carácter industrial	VF	293	187	489
		V	273	179	491
	Próprias das indústrias extractivas — V		8	4	17
6	Mineiros — V		8	4	17
	Próprias do trabalho em metais — V		35	22	53
7	Ferradores — V		8	5	14
8	Ferreiros — V		11	8	17
9	Latoeiros — V		8	3	3
10	Serralheiros civis — V		7	6	19
11	Serralheiros mecânicos — V		1	..	..
	Próprias do trabalho em madeira — V		73	51	117
12	Carpinteiros — V		56	40	95
13	Marceneiros — V		6	2	4
14	Serradores de madeira — V		9	7	10
15	Tanoeiros — V		2	2	8
	Próprias das indústrias têxteis	VF	3	2	2
		V	1	1	2
16	Tecelões	VF	3	2	2
		V	1	1	2
	Próprias do fabrico de produtos alimentares	VF	19	13	35
		V	14	10	31
17	Manipuladores de pão	VF	7	5	9
		V	2	2	5
18	Moleiros de cereais — V		12	8	26
	Próprias do fabrico de vestuário, roupa e calçado	VF	75	36	86
		V	62	32	82
19	Alfaiates — V		19	7	10
20	Costureiras não discriminadas — F		13	4	4
21	Oficiais de sapataria — V		43	25	72
	Próprias das indústrias gráficas — V		2	1	..
22	Compositores tipográficos — V		1	..	..
23	Encadernadores — V		1	1	..
	Próprias do trabalho de construção e obras públicas — V		53	42	145
24	Cabouqueiros — V		1	1	..
25	Calceteiros — V		2	2	8
26	Canteiros — V		2	2	9
27	Estucadores — V		2	1	2
28	Pedreiros — V		37	30	108
29	Pintores — V		9	6	18
	Próprias da indústria de transportes e comunicações — V		17	10	23
30	Agulheiros, limpadores de vias e sinaleiros (indústria de transportes) — V		1	..	..
31	Carroceiros e cocheiros — V		1	1	5
32	Carteiros e boletineiros — V		1	1	4
33	Condutores de automóveis ou motoristas — V		12	7	14
34	Ferroviários não discriminados — V		2	1	..
	Próprias do trabalho de coiros e peles (excluindo calçado) — V		3	1	3
35	Correeiros — V		3	1	3
	Outras profissões manuais ou mecânicas de carácter industrial — V		5	5	18
36	Afiadores e reparadores de máquinas — V		1	1	7
37	Electricistas — V		1	1	3
38	Mecânicos (excluindo os de automóveis) — V		2	2	3
39	Relojoeiros — V		1	1	5
	Comerciantes, vendedores e agentes comerciais	VF	63	36	95
		V	61	34	92
40	Agentes comerciais — V		2	1	7
41	Ajudantes e auxiliares de farmácia — V		3	2	4
42	Caixeiros de balcão — V		25	8	17
43	Caixeiros viajantes — V		3	2	6
44	Comerciantes	VF	28	21	51
		V	26	19	48
45	Vendedores e compradores ambulantes — V		2	2	10
	Empregados de escritório, tesouraria e secretaria	VF	14	4	19
		V	13	4	19
46	Empregados de escritório	VF	7	1	3
		V	6	1	3
47	Funcionários de carteira — V		5	3	16
48	Guarda-livros — V		2	..	..
	Profissões de carácter predominantemente intelectual	VF	4	1	..
		V	3	1	..
49	Professores de instrução primaria	VF	4	1	..
		V	3	1	..

31. — *População desempregada*, por profissões e sexos, indicando os chefes de família e as pessoas a cargo dêles, no distrito

Número de ordem	Profissões e sexos		Total	Chefes de família	
				Número	Pessoas a cargo
			1	2	3
	Profissões de carácter subalterno, incluindo as relativas à condução de serviços	V	3	2	7
50	Encarregados de diversos serviços	V	3	2	7
	Profissões de carácter subalterno das fôrças armadas ou relativas à guarda e fiscalização de serviços diversos	V	9	7	13
51	Cantoneiros	V	1	1	4
52	Fiscais e agentes de fiscalização	V	7	5	4
53	Guardas-nocturnos	V	1	1	5
	Profissões não especializadas de carácter auxiliar	VF	227	66	137
		V	85	55	132
54	Ajudantes, serventes e auxiliares de pedreiro	V	39	26	73
55	Auxiliares de fiação e de cardação	F	1	1	..
56	Carregadores e descarregadores	V	1	1	4
57	Contínuos	V	3	1	..
58	Cozinheiros	F	1	1	2
59	Criados	VF	172	28	44
		V	55	21	41
60	Moços de recado, *grooms*, ascensoristas, etc.	F	2	1	..
61	Operários e trabalhadores não especializados	VF	8	7	14
		V	7	6	14
	Outras profissões	V	12	5	17
62	Barbeiros e cabeleireiros	V	8	4	12
63	Enfermeiros	V	1	..	..
64	Engraxadores	V	2	..	..
65	Pagadores e recebedores	V	1	1	5
	Profissões mal definidas	VF	270	116	196
		V	33	22	39
	Profissões ignoradas	VF	109	37	87
		V	98	35	86

32. — **População desempregada**, por classes de actividade e sexos, no distrito

Número de ordem	Classes de actividade	VF	V	F
		1	2	3
	Total	1.898	1.387	511
	Agricultura e pesca	952	838	114
1	Agricultura e pecuária	950	836	114
2	Silvicultura	2	2	..
	Indústrias extractivas	41	30	11
3	Extracção de carvão, minérios e minerais diversos não discriminados	33	23	10
4	Extracção de pedras e outros materiais principalmente empregados na construção	8	7	1
	Indústrias transformadoras	219	195	24
5	Indústrias da alimentação	48	41	7
6	Indústrias da madeira e derivados	33	31	2
7	Indústrias têxteis, do vestuário e dos artigos de matérias têxteis ou análogas	47	35	12
8	Indústrias relacionadas com os serviços públicos	1	1	..
9	Trabalhos em metais (não preciosos)	20	20	..
10	Indústrias dos coiros e peles	45	45	..
11	Indústrias químicas não discriminadas	11	10	1
12	Indústrias diversas	14	12	2
	Obras públicas e construções	125	125	..
	Transportes e comunicações	17	17	..
	Comércio e seguros	156	47	109
	Serviços de interêsse geral	23	20	3
13	Educação, artes, ciências e interêsses espirituais	10	8	2
14	Serviços de interêsse público ou geral	13	12	1
	Serviços diversos	253	32	221
15	Hospedagem e serviços domésticos e similares	253	32	221
	Actividades ignoradas ou mal definidas	112	83	29

33. — População inválida segundo o motivo de invalidez, as idades, o número de chefes de família, as pessoas a cargo dêles e o sexo, por concelhos

Número de ordem	Concelhos	Total			Motivo de invalidez				Grupos de idades								Chefes de família						Número de ordem
					Acidente de trabalho		Outros		De 10 a 29 anos		De 30 a 39 anos		De 40 a 49 anos		De 50 e mais anos		VF		V		F		
		VF	V	F	VF	V	VF	V	VF	V	VF	V	VF	V	VF	V	Número	Pessoas a cargo	Número	Pessoas a cargo	Número	Pessoas a cargo	
		1	2	3	4	5	6	7	8	9	10	11	12	13	14	15	16	17	18	19	20	21	
	Total no distrito	1.756	893	863	114	80	1.642	813	253	143	146	95	181	115	1.164	535	884	1.136	553	980	331	156	
1	Alfândega da Fé	118	48	70	8	8	110	40	17	9	7	3	8	6	85	29	57	59	32	45	25	14	1
2	Bragança	340	193	147	20	17	320	176	54	38	31	22	32	17	222	115	171	266	118	221	53	45	2
3	Carrazeda de Anciães	175	87	88	11	9	164	78	31	16	15	13	17	11	112	47	89	122	51	100	38	22	3
4	Freixo de Espada-à-Cinta	50	27	23	2	1	48	26	6	3	2	1	4	3	36	19	26	31	17	29	9	2	4
5	Macedo de Cavaleiros	133	70	63	5	2	128	68	25	16	7	6	14	10	87	38	58	55	39	50	19	5	5
6	Miranda do Douro	72	37	35	2	2	70	35	7	4	6	3	11	7	48	23	30	37	18	34	12	3	6
7	Mirandela	268	140	128	10	7	258	133	31	17	26	15	28	19	181	89	148	162	94	149	54	13	7
8	Mogadouro	114	52	62	7	3	107	49	12	6	8	5	8	3	84	37	62	80	38	63	24	17	8
9	Tôrre de Moncorvo	200	97	103	9	7	191	90	27	13	12	9	23	15	138	60	90	113	55	105	35	8	9
10	Vila Flor	48	8	40	2	1	46	7	6	2	3	..	4	2	35	4	24	17	7	11	17	6	10
11	Vimioso	105	51	54	8	1	97	50	16	7	11	6	14	10	62	27	60	53	37	44	23	9	11
12	Vinhais	133	83	50	30	22	103	61	21	12	18	12	18	12	74	47	69	141	47	129	22	12	12

34. — População inválida, por profissões e sexos, indicando os chefes de família e as pessoas a cargo dêles, no distrito

Número de ordem	Profissões e sexos	Total geral	Por acidente de trabalho	Chefes de família		Número de ordem	Profissões e sexos	Total geral	Por acidente de trabalho	Chefes de família	
				Número	Pessoas a cargo					Número	Pessoas a cargo
		1	2	3	4			1	2	3	4
	Total VF	1.756	114	884	1.136		**Próprias das indústrias têxteis** VF	2	1	1	..
	V	893	80	553	980		V	1	..	1	..
	Profissões manuais ou mecânicas próprias da agricultura, silvicultura, pecuária e pesca VF	347	40	268	507	13	Fiandeiros — F	1	1	..	..
	V	304	37	239	476	14	Tecelões — V	1	..	1	..
1	Agricultores isolados VF	151	14	127	227						
	V	127	11	108	202		**Próprias do fabrico de produtos alimentares** VF	7	..	6	18
2	Pastores e guardadores de gado VF	5	..	3	8		V	6	..	6	18
	V	4	..	3	8						
3	Trabalhadores agrícolas não discriminados VF	190	25	138	272	15	Atalhadores de carnes — V	1	..	1	3
	V	172	25	128	266	16	Manipuladores de pão VF	2	..	1	6
4	Tratadores de gado — V	1	1	..	..		V	1	..	1	6
						17	Moleiros de cereais — V	4	..	4	10
	Profissões manuais ou mecânicas de carácter industrial VF	106	19	85	186						
	V	95	18	77	179		**Próprias do fabrico de vestuário, roupa e calçado** VF	34	2	26	37
	Próprias das indústrias extractivas — V	6	5	6	15		V	26	2	19	33
5	Mineiros — V	6	5	6	15	18	Alfaiates — V	10	1	7	8
						19	Costureiras não discriminadas — F	8	..	7	4
	Próprias do trabalho em metais — V	9	..	5	11	20	Oficiais de sapataria — V	14	..	11	25
						21	Tamanqueiros — V	2	1	1	..
6	Ferradores — V	1	..	..	..						
7	Ferreiros — V	4	..	3	8		**Próprias do trabalho de construção e obras públicas** — V	23	6	20	36
8	Latoeiros — V	3	..	2	3						
9	Serralheiros civis — V	1	..	..	..	22	Assentadores de vias — V	1	..	..	..
						23	Caiadores e caeiros — V	1	..	1	4
	Próprias do trabalho em madeira — V	15	3	11	34	24	Canteiros — V	3	1	3	6
10	Carpinteiros — V	12	2	8	26	25	Estucadores — V	1	..	..	..
11	Marceneiros — V	2	..	2	7	26	Pedreiros — V	15	3	14	22
12	Serradores de madeira — V	1	1	1	1	27	Pintores — V	2	2	2	4

34. — *População inválida*, por profissões e sexos, indicando os chefes de família e as pessoas a cargo dêles, no distrito

Número de ordem	Profissões e sexos		Total geral	Por acidente de trabalho	Chefes de família	
					Número	Pessoas a cargo
			1	2	3	4
	Próprias da indústria de transportes e comunicações	VF	8	2	8	32
		V	7	2	7	29
28	Carreiros	V	1	1	1	3
29	Carteiros e boletineiros	V	1	..	1	6
30	Condutores de automóveis ou motoristas	V	1	..	1	8
31	Ferroviários não discriminados	V	2	..	2	3
32	Guarda-fios	V	1	1	1	5
33	Guardas de linha, de passagens de nível e de barreiras	F	1	..	1	3
34	Maquinistas de máquinas a vapor da indústria de transportes	V	1	..	1	4
	Outras profissões manuais ou mecânicas de carácter industrial	V	2	..	2	2
35	Electricistas	V	1	..	1	2
36	Fogueiros	V	1	..	1	..
	Comerciantes, vendedores e agentes comerciais	VF	7	..	3	5
		V	4	..	2	5
37	Ajudantes e auxiliares de farmácia	F	1	..	..	..
38	Caixeiros de balcão	VF	3	..	1	..
		V	2	..	1	..
39	Fiéis comerciais	V	1	..	1	5
40	Vendedores e compradores ambulantes	VF	2	..	1	..
		V	1	..	..	..
	Empregados de escritório, tesouraria e secretaria	V	8	1	7	15
41	Funcionários de carteira	V	7	1	6	12
42	Tesoureiros	V	1	..	1	3
	Profissões de carácter predominantemente intelectual	VF	14	..	7	12
		V	8	..	5	10
43	Directores de estabelecimentos prisionais, de cultura e de assistência	V	1	..	1	..
44	Directores de serviço e chefes de serviço do Estado, dos corpos administrativos, dos organismos de coordenação económica e corporativos e das emprêsas particulares	V	1	..	1	3
45	Juízes e magistrados	V	1	..	..	..
46	Professores do ensino técnico	F	1	..	..	..
47	Professores de instrução primária	VF	10	..	5	9
		V	5	..	3	7
	Profissões de carácter subalterno, incluindo as relativas à condução de serviços	V	2	..	2	8
48	Feitores e administradores agrícolas	V	2	..	2	8
	Profissões de carácter subalterno das fôrças armadas ou relativas à guarda e fiscalização de serviços diversos	V	30	3	29	79
49	Cantoneiros	V	3	1	3	6
50	Chefes, sub-chefes e guardas da polícia de segurança pública	V	3	1	3	6
51	Fiscais e agentes de fiscalização	V	1	..	1	..
52	Guardas de estabelecimentos e serviços	V	1	..	..	..
53	Sargentos, cabos e marinheiros da armada	V	2	1	2	10
54	Sargentos, cabos e praças da guarda fiscal	V	5	..	5	17
55	Sargentos, cabos e praças da guarda nacional republicana	V	4	..	4	9
56	Sargentos, cabos e soldados do exército	V	11	..	11	31
	Profissões não especializadas de carácter auxiliar	VF	19	2	10	11
		V	14	2	6	10
57	Ajudantes, serventes e auxiliares de pedreiro	V	1	..	..	..
58	Auxiliares de fiação e de cardação	VF	2	..	2	..
		V	1	..	1	..
59	Auxiliares de tecelagem	V	1	..	1	4
60	Carregadores e descarregadores	V	1	1	1	2
61	Coveiros	V	1	..	..	..
62	Criados	VF	9	..	3	1
		V	6	..	1	..
63	Operários não discriminados	VF	2	..	2	1
		V	1	..	1	1
64	Operários e trabalhadores não especializados	V	2	1	1	3
	Outras profissões	V	5	1	2	5
65	Barbeiros e cabeleireiros	V	4	1	2	5
66	Engraxadores	V	1	..	..	..
	Profissões mal definidas	V	17	3	15	39
	Profissões ignoradas	VF	526	15	186	145
		V	335	11	112	116
	Condições não profissionais	VF	675	30	270	124
		V	71	4	57	38
67	Domésticas	F	525	25	154	74
68	Mendigos	VF	142	5	110	42
		V	65	4	53	30
69	Proprietários	VF	8	..	6	8
		V	6	..	4	8

35. **População inválida**, por classes de actividade e sexos, no distrito

Número de ordem	Classes de actividade	VF	V	F
		1	2	3
	Total	1.756	893	863
	Agricultura e pesca	367	314	53
1	Agricultura e pecuária	367	314	53
	Indústrias extractivas	18	15	3
2	Extracção de carvão, minérios e minerais diversos não discriminados	14	11	3
3	Extracção de pedras e outros materiais principalmente empregados na construção	4	4	..
	Indústrias transformadoras	72	60	12
4	Indústrias da alimentação	23	19	4
5	Indústrias da madeira e derivados	8	7	1
6	Indústrias têxteis, do vestuário e dos artigos de matérias têxteis ou análogas	15	9	6
7	Indústrias relacionadas com os serviços públicos	1	1	..
8	Trabalhos em metais (não preciosos)	9	9	..
9	Indústrias dos coiros e peles	14	14	..
10	Indústrias diversas	2	1	1
	Obras públicas e construções	25	25	..
	Transportes e comunicações	14	13	1
	Comércio e seguros	11	10	1
	Serviços de interêsse geral	71	63	8
11	Educação, artes, ciências e interêsses espirituais	13	5	8
12	Fôrça armada	21	21	..
13	Serviços de interêsse público ou geral	37	37	..
	Serviços diversos	562	24	538
14	Hospedagem e serviços domésticos e similares	562	24	538
	Actividades ignoradas ou mal definidas	616	369	247

36.—**População inactiva** segundo as idades, o número de chefes de família, as pessoas a cargo dêles e o sexo, por concelhos

Número de ordem	Concelhos	Total			Grupos de idades												Chefes de família						Número de ordem
		VF	V	F	De 10 a 19 anos		De 20 a 29 anos		De 30 a 39 anos		De 40 a 49 anos		De 50 e mais anos		Idade ignorada		VF		V		F		
					VF	V	VF	V	VF	V	VF	V	VF	V	VF	V	Número	Pessoas a cargo	Número	Pessoas a cargo	Número	Pessoas a cargo	
		1	2	3	4	5	6	7	8	9	10	11	12	13	14	15	16	17	18	19	20	21	
	Total no distrito	18.268	14.214	4.054	15.890	12.890	871	654	221	121	150	78	889	348	247	123	499	307	235	197	264	110	
1	Alfândega da Fé	858	669	189	765	630	22	12	6	2	5	4	46	15	14	6	19	13	5	2	14	11	1
2	Bragança	2.908	2.240	668	2.505	1.965	192	172	25	15	16	9	105	39	65	40	54	31	26	25	28	6	2
3	Carrazeda de Anciães	1.309	1.001	308	1.155	915	57	48	15	10	6	2	57	17	19	9	39	26	14	13	25	13	3
4	Freixo de Espada-à-Cinta	562	439	123	484	406	23	17	8	3	4	3	28	6	15	4	8	2	4	2	4	..	4
5	Macedo de Cavaleiros	2.240	1.805	435	1.939	1.619	139	110	20	12	21	9	112	52	9	3	60	39	38	32	22	7	5
6	Miranda do Douro	1.067	881	186	911	780	75	60	18	11	7	5	39	15	17	10	24	6	12	2	12	4	6
7	Mirandela	2.531	1.927	604	2.276	1.805	77	46	20	8	25	12	96	40	37	16	59	35	29	23	30	12	7
8	Mogadouro	1.481	1.145	336	1.278	1.037	55	40	22	13	11	7	99	41	16	7	61	51	34	37	27	14	8
9	Tôrre de Moncorvo	1.570	1.165	405	1.343	1.069	80	38	21	10	11	3	108	41	7	4	60	47	24	19	36	28	9
10	Vila Flor	886	685	201	756	620	24	16	15	6	7	5	70	26	14	12	49	21	16	13	33	8	10
11	Vimioso	1.148	901	247	966	795	73	55	20	10	16	11	49	19	24	11	23	8	11	5	12	3	11
12	Vinhais	1.708	1.356	352	1.512	1.249	54	40	31	21	21	8	80	37	10	1	43	28	22	24	21	4	12

37.—População presente segundo o meio de

Número de ordem	Concelhos e sexos	Total	De 0 a 9 anos				De 10 a 24 anos								De 25 a 39 anos					
			A cargo do chefe de família	A cargo de outras pessoas	Assistência	Outros	Trabalho	A cargo do chefe de família	A cargo de outras pessoas	Assistência	Esmolas	Rendimentos próprios	Pensão de acidente de trabalho	Outros	Trabalho	A cargo do chefe de família	A cargo de outras pessoas	Assistência	Esmolas	Rendimentos próprios
		1	2	3	4	5	6	7	8	9	10	11	12	13	14	15	16	17	18	19
	Total no distrito . . . { VF	213.233	50.783	131	57	394	15.119	43.973	266	126	157	121	54	1.029	22.810	18.377	165	78	163	606
	{ V	106.373	25.906	57	14	208	9.298	20.838	133	31	77	68	14	600	17.512	3.405	79	70	84	409
1	Alfândega da Fé . . . . . { VF	9.866	2.441	14	..	73	660	1.918	15	3	1	2	2	146	1.078	707	11	1	2	42
	{ V	4.934	1.288	9	..	44	360	900	6	1	..	2	..	79	810	91	7	..	1	25
2	Bragança . . . . . { VF	34.468	7.428	14	26	54	3.473	6.487	32	62	15	16	2	273	3.883	2.661	23	67	26	70
	{ V	17.548	3.807	6	10	22	2.223	3.106	18	22	8	15	..	158	2.684	661	17	66	16	47
3	Carrazeda de Ansiães . . { VF	14.639	3.336	12	..	16	1.118	3.074	20	1	10	11	1	64	1.687	1.144	11	1	5	35
	{ V	7.138	1.708	6	..	7	675	1.424	11	1	4	8	1	51	1.284	134	6	..	3	21
4	Freixo de Espada-à-Cinta { VF	7.459	1.788	3	..	12	623	1.324	5	..	5	21	5	19	899	578	6	..	7	56
	{ V	3.674	934	..	..	9	388	601	3	..	3	6	2	13	644	52	3	..	1	31
5	Macedo de Cavaleiros . . { VF	22.756	5.520	20	1	35	947	5.412	13	..	20	1	3	19	2.075	2.484	21	1	11	31
	{ V	11.318	2.791	7	1	14	612	2.589	4	..	9	..	1	11	1.775	592	10	1	7	22
6	Miranda do Douro . . . . { VF	12.530	2.949	6	..	31	842	2.350	4	1	8	14	3	116	1.443	1.011	6	..	23	24
	{ V	6.277	1.496	2	..	22	481	1.132	1	1	2	7	..	79	1.076	168	2	..	15	12
7	Mirandela . . . . . { VF	27.348	6.874	13	10	30	2.021	5.684	51	30	23	15	9	85	3.117	2.301	29	4	15	50
	{ V	13.569	3.475	8	2	14	1.200	2.712	17	4	12	5	2	38	2.439	304	8	..	6	25
8	Mogadouro . . . . . { VF	18.661	4.478	19	..	34	1.143	3.854	36	..	33	14	4	71	1.835	1.698	15	1	25	90
	{ V	9.459	2.254	5	..	19	740	1.815	25	..	16	9	2	45	1.513	311	7	1	14	72
9	Tôrre de Moncorvo . . . { VF	18.570	4.370	10	19	22	1.325	3.811	48	26	6	11	9	69	2.071	1.523	11	1	10	105
	{ V	9.022	2.228	6	1	12	805	1.700	26	..	5	8	1	38	1.598	170	4	1	6	86
10	Vila Flor . . . . . { VF	11.343	2.995	3	1	4	624	2.476	11	1	7	5	7	2	1.224	1.063	6	1	14	19
	{ V	5.566	1.528	1	..	2	382	1.188	5	1	..	1	2	1	989	154	1	..	7	10
11	Vimioso . . . . . { VF	12.516	3.120	4	..	36	833	2.621	16	1	13	6	1	63	1.359	1.008	9	..	10	24
	{ V	6.266	1.610	2	..	19	491	1.227	8	1	7	4	1	32	1.026	161	7	..	4	14
12	Vinhais . . . . . { VF	23.077	5.484	13	..	47	1.510	4.962	15	1	16	5	8	102	2.139	2.199	17	1	15	60
	{ V	11.602	2.787	5	..	24	938	2.444	9	..	11	3	2	55	1.674	607	7	1	4	44

vida, as idades, a instrução e o sexo, por concelhos

De 40 e mais anos										População maior de 10 anos										Número de ordem
										Não sabiam ler					Sabiam ler					
Pensão de acidente de trabalho	Outros	Trabalho	A cargo do chefe de família	A cargo de outras pessoas	Assistência	Esmolas	Rendimentos próprios	Pensão de acidente de trabalho	Pensão de reforma	Outros	Trabalho	A cargo do chefe de família	Assistência	Esmolas	Outros	Trabalho	A cargo do chefe de família	Assistência	Esmolas	Outros	
20	21	22	23	24	25	26	27	28	29	30	31	32	33	34	35	36	37	38	39	40	
54	821	32.471	18.415	595	61	827	2.647	121	784	1.259	41.036	43.776	62	950	4.029	27.385	34.709	202	102	4.200	
23	464	22.302	1.316	173	26	335	1.352	16	663	538	26.220	10.279	29	386	1.685	21.666	14.697	96	69	2.700	
..	76	1.467	779	34	8	40	202	4	20	90	1.845	1.578	8	41	330	1.261	1.722	4	2	289	1
..	35	1.016	60	15	1	12	102	3	16	33	1.179	366	1	12	140	933	663	1	1	177	
6	192	5.734	2 705	57	4	104	243	13	274	337	7.059	5.704	5	114	617	5.816	5.910	128	18	857	2
2	86	3.694	216	15	3	41	125	4	239	146	4.076	1.363	4	48	275	4.405	2.569	87	11	563	
4	69	2.337	1.272	39	4	60	148	4	25	73	2.702	2.664	2	68	211	2.266	2.744	4	3	263	3
2	44	1.509	58	13	..	22	74	..	18	29	1.638	499	..	23	94	1.740	1.099	1	3	171	
1	14	1.080	581	30	1	33	207	9	58	47	1.561	1.382	..	36	199	1.013	1.075	1	3	280	4
..	11	720	31	7	1	12	106	1	51	26	972	271	..	12	84	763	406	..	2	176	
5	17	3.318	2.306	92	..	69	190	13	59	21	3.913	5.677	1	91	264	2.245	4.229	..	5	218	5
3	8	2.487	162	28	..	37	70	1	44	10	2.828	1.514	1	48	89	1.925	1.729	..	2	124	
4	90	2.204	1.027	24	4	39	131	12	55	77	2.755	2.910	4	48	296	1.594	1.331	1	5	228	6
2	67	1.477	50	6	1	19	57	..	49	37	1.578	588	1	23	110	1.387	727	1	5	184	
4	99	3.946	2.110	123	2	106	286	9	52	160	5.445	5.529	4	124	506	3.496	4.402	32	20	437	7
2	71	2.730	126	32	1	43	133	2	38	82	3.573	1.305	2	51	200	2.708	1.792	3	12	244	
7	44	2.758	1.750	58	3	83	377	3	57	88	3.540	4.315	4	109	407	2.084	2.860	..	8	418	8
3	31	2 042	112	19	2	32	229	1	49	41	2.439	978	3	41	230	1.781	1.229	..	5	286	
6	56	2.641	1.599	61	30	81	395	12	74	136	3.642	3.744	30	83	474	2.279	3.090	27	12	510	9
1	22	1.801	82	17	14	27	243	1	58	50	2.382	791	14	29	213	1.751	1.142	1	9	337	
9	8	1.579	944	29	1	79	138	19	24	16	1.863	2.156	1	72	119	1.254	1.895	1	10	150	10
3	6	1.092	58	5	..	30	47	1	19	10	1.318	552	..	25	32	948	724	..	7	70	
3	69	2.022	960	19	1	61	82	6	27	83	2.588	2.709	2	78	215	1.427	1.668	..	5	173	11
3	36	1.401	67	8	1	28	27	..	21	32	1.631	643	2	35	67	1.163	763	..	4	114	
5	87	3.385	2.382	29	3	72	248	17	69	131	4.123	5.408	1	86	391	2.650	3.783	4	11	377	12
2	47	2.333	294	8	2	32	139	2	61	42	2.606	1.409	1	36	151	2.162	1.854	2	8	254	

ANEXO

Aglomerados populacionais

I. — Lugares que constituíam os aglomerados populacionais da capital do distrito e das sedes dos concelhos (*a*)

Aglomerados populacionais	Lugares que os constituíam	Freguesias a que pertenciam
Bragança	Bragança	Santa Maria.
		Sé.
Alfândega da Fé	Alfândega da Fé	Alfândega da Fé.
Carrazeda de Anciães	Carrazeda de Anciães	Carrazeda de Anciães.
Freixo de Espada-à-Cinta	Freixo de Espada-à-Cinta	Freixo de Espada-à Cinta.
Macedo de Cavaleiros	Macedo de Cavaleiros	Macedo de Cavaleiros.
Miranda do Douro	Miranda do Douro	Miranda do Douro.
Mirandela	Choupim	Mirandela.
	Coitadas	
	Golfeiras	
	Mirandela	
	Quinta Branca	
	Quinta da Rocha	
	S. Sebastião	
Mogadouro	Mogadouro	Mogadouro.
Tôrre de Moncorvo	Tôrre de Moncorvo	Tôrre de Moncorvo.
Vila Flor	Vila Flor	Vila Flor.
Vimioso	Vimioso	Vimioso.
Vinhais	Vinhais	Vinhais.

(*a*) Segundo as informações das câmaras municipais respectivas.

II. — Prédios, fogos e população presente segundo o sexo e o estado civil, na capital do distrito e nas sedes de concelho

Número de ordem	Aglomerados populacionais	Prédios	Fogos	População presente														Número de ordem
				VF	V	F	Estado civil											
							Solteiros		Casados		Separados judicialmente		Divorciados		Viúvos			
							VF	V	VF	V	VF	V	VF	V	VF	V		
		1	2	3	4	5	6	7	8	9	10	11	12	13	14	15		
1	Bragança	1.379	1.356	6.977	3.473	3.504	4.605	2.373	2.014	1.012	..	..	6	4	352	84	1	
2	Alfândega da Fé	366	321	1.314	658	686	806	411	462	232	..	..	1	1	75	14	2	
3	Carrazeda de Anciães	207	226	814	384	430	523	250	239	124	1	..	2	..	49	10	3	
4	Freixo de Espada-à-Cinta	1.076	723	2.703	1.341	1.362	1.531	787	1.003	501	..	..	..	..	169	53	4	
5	Macedo de Cavaleiros	471	483	1.859	855	1.004	1.138	511	622	317	..	..	3	1	96	26	5	
6	Miranda do Douro	291	206	742	349	393	460	217	224	116	..	..	..	..	58	16	6	
7	Mirandela	956	1.007	3.683	1.756	1.927	2.193	1.073	1.248	632	7	3	1	..	234	48	7	
8	Mogadouro	335	322	1.439	705	734	877	441	477	237	1	..	1	..	83	27	8	
9	Tôrre de Moncorvo	621	675	2.544	1.151	1.393	1.556	713	817	401	..	..	4	2	167	35	9	
10	Vila Flor	458	370	1.515	692	823	983	453	440	216	..	..	1	1	91	22	10	
11	Vimioso	477	413	1.863	878	985	1.138	547	607	304	..	..	1	..	117	27	11	
12	Vinhais	378	296	1.313	667	646	907	470	349	179	..	..	3	..	54	18	12	

III.—Lugares segundo o número de fogos e de habitantes, por concelhos

Número de ordem	Concelhos	Total de lugares	Lugares segundo o número de fogos						Lugares segundo o número de habitantes						Número de ordem
			Com menos de 25	De 25 a 124	De 125 a 249	De 250 a 499	De 500 a 1.249	De 1.250 e mais	Com menos de 100	De 100 a 499	De 500 a 999	De 1.000 a 1.999	De 2.000 a 4.999	De 5.000 e mais	
		1	2	3	4	5	6	7	8	9	10	11	12	13	
	Total no distrito	**641**	**110**	**415**	**88**	**22**	**5**	**1**	**111**	**424**	**78**	**24**	**3**	**1**	
1	Alfândega da Fé	30	2	22	4	2	..	..	4	22	3	1	..	..	1
2	Bragança	113	13	92	6	1	..	1	15	91	5	1	..	1	2
3	Carrazeda de Anciães	45	8	25	11	1	..	..	8	31	5	1	..	..	3
4	Freixo de Espada-à-Cinta	6	..	..	2	3	1	..	..	..	2	3	1	..	4
5	Macedo de Cavaleiros	67	10	45	11	1	..	..	10	43	13	1	..	..	5
6	Miranda do Douro	31	4	17	9	..	1	..	2	21	7	1	..	..	6
7	Mirandela	101	23	64	12	1	1	..	23	65	11	1	1	..	7
8	Mogadouro	57	10	34	11	2	..	..	9	38	8	2	..	..	8
9	Tôrre de Moncorvo	40	11	15	8	5	1	..	11	15	8	5	1	..	9
10	Vila Flor	28	1	21	5	1	..	..	1	20	6	1	..	..	10
11	Vimioso	22	..	12	6	3	1	..	..	11	7	4	..	..	11
12	Vinhais	101	28	68	3	2	..	..	28	67	3	3	..	..	12

TRADUCTIONS

Le 8ème Recensement Général de la Population Portugaise, dont la réalisation a été ordonnée par le décret-loi n° 29.750, du 14 Juillet 1939, s'est étendu, comme il y était déterminé, au territoire continental et insulaire du pays, à l'Empire Colonial et aux principaux groupements de population portugaise à l'étranger.

D'autre part le décret n° 30.110, du 6 Décembre 1939, fixe l'heure 0 du 12 Décembre 1940 pour la réalisation du recensement sur le territoire continental et insulaire.

La publication des résultats du 8ème Recensement Général de la Population du territoire continental et insulaire comprend:

a) *Un volume général pour le Portugal (continental et insulaire), contenant les résultats des dépouillements par provinces, districts et "concelhos"* (1);

b) *Des volumes districtaux, contenant chacun les résultats des dépouillements relatifs au district considéré, par "concelhos", paroisses et hameaux;*

c) *Un* Rapport *sur les résultats des dépouillements;*

d) *Un* Mémoire descriptif *des travaux.*

(1) *Concelho* — Unité territoriale de l'organisation administrative du pays; se divise en paroisses et de leur réunion se forment les provinces ou les districts.

Les provinces, qui ont été créées par le Code Administratif de 1936, constituent des agrégats de "concelhos" ayant des affinités géographiques, économiques et sociales dont le but est la réalisation de certains intérêts communs.

Sommaire

Définitions.

Résumé descriptif.

Tableaux:

1ère partie:

1. — Bâtiments, logements, familles, communautés, population résidante suivant le sexe, en indiquant celle temporairement absente, et population présente suivant le sexe, l'état civil, l'instruction et la religion, par «concelhos».

2. — Bâtiments, logements, familles, communautés, population résidante suivant le sexe, en indiquant celle temporairement absente, et population présente suivant le sexe, l'état civil, l'instruction et la religion, par paroisses.

3. — Logements et population présente suivant le sexe, par hameaux.

4. — Bâtiments suivant leur nature et le nombre d'étages; logements suivant le nombre de pièces, par «concelhos».

5. — Familles suivant le nombre de personnes, par «concelhos».

6. — Communautés suivant leur nature et le nombre de personnes, par «concelhos».

7. — Portugais suivant l'origine de la nationalité, le lieu de naissance et la résidence habituelle; et étrangers suivant la résidence habituelle, par «concelhos» et sexes.

8. — Couples mariés suivant la durée du mariage et le nombre d'enfants vivants, par «concelhos».

9. — Femmes mariées suivant leur âge, la durée de leurs mariages et le nombre d'enfants issus de ceux-ci, par «concelhos».

10. — Étrangers suivant le temps de séjour et la nationalité, par «concelhos» et sexes.

11. — Étrangers suivant leur âge et leur état civil, par nationalités et sexes, dans le district.

12. — Étrangers suivant l'état civil, les moyens de subsistance et la religion, par nationalités et sexes, dans le district.

13. — Étrangers âgés de 10 ans et plus suivant l'instruction et la catégorie d'activité, par nationalités et sexes, dans le district.

14. — Aveugles suivant leur âge, leur instruction et leurs moyens de subsistance, en indiquant ceux de naissance, par «concelhos» et sexes.

15. — Sourds-muets suivant leur âge, leur instruction et leurs moyens de subsistance, en indiquant ceux de naissance, par «concelhos» et sexes.

16. — Aliénés suivant leur âge, leur instruction et leurs moyens de subsistance, en indiquant ceux de naissance, par «concelhos» et sexes.

2ème partie:

17. — Population présente de 0 à 6 ans suivant l'âge (année à année) et le sexe, par «concelhos».

18. — Population présente de 7 à 13 ans suivant l'âge (année à année) et le sexe, en indiquant le total de ceux qui savaient lire, de ceux qui fréquentaient ou avaient reçu l'enseignement primaire et de ceux qui fréquentaient l'enseignement secondaire, par «concelhos».

19. — Population présente de 14 à 19 ans suivant l'âge (année à année), l'état civil et le sexe, en indiquant le total de ceux qui savaient lire, de ceux qui fréquentaient ou avaient reçu l'enseignement primaire et secondaire et de ceux qui fréquentaient l'enseignement supérieur, par «concelhos».

20. — Population présente âgée de 20 ans et plus suivant l'âge (année à année), l'état civil et le sexe, en indiquant le total de ceux qui savaient lire et de ceux qui fréquentaient ou avaient reçu les divers degrés de l'enseignement, dans le district.

21. — Population présente âgée de 20 ans et plus suivant l'âge (année à année), l'état civil et le sexe, en indiquant le total de ceux qui savaient lire et de ceux qui fréquentaient ou avaient reçu les divers degrés de l'enseignement, par «concelhos».

22.— Orphelins âgés de moins de 10 ans suivant l'espèce de l'orphelinage, les moyens de subsistance et le sexe, par «concelhos».

3ÈME PARTIE:

23. — Population active suivant l'âge, le nombre de chefs de famille et les personnes vivant aux dépens de ceux-ci; populations chômeuse, invalide et inactive, par «concelhos» et sexes.

24. — Population active suivant la profession et le sexe, dans le district.

25. — Population active dans les professions occupant 20 personnes ou plus de chaque sexe suivant l'instruction, l'âge, le nombre de chefs de famille, les personnes vivant aux dépens de ceux-ci, le sexe et la profession, dans le district.

26. — Population active dans les professions occupant 100 personnes ou plus de chaque sexe suivant les classes d'activité et le sexe, dans le district.

27. — Population active suivant l'âge et le sexe, par branches d'activité et conditions professionnelles, dans le district.

28. — Population active agricole suivant l'instruction, l'âge, le nombre de chefs de famille, les personnes vivant aux dépens de ceux-ci et le sexe, par professions et conditions professionnelles, dans le district.

29. — Population active agricole suivant l'instruction, l'âge, le nombre de chefs de famille, les personnes vivant aux dépens de ceux-ci et le sexe, par professions et conditions professionnelles, dans les «concelhos».

30. — Population chômeuse suivant le temps du chômage, l'âge, le nombre de chefs de famille, les personnes vivant aux dépens de ceux-ci et le sexe, par «concelhos».

31. — Population chômeuse, par professions et sexes, en indiquant les chefs de famille et les personnes vivant aux dépens de ceux-ci, dans le district.

32. — Population chômeuse, par classes d'activité et sexes, dans le district.

33. — Population invalide suivant la cause de l'invalidité, l'âge, le nombre de chefs de famille, les personnes vivant aux dépens de ceux-ci et le sexe, par «concelhos».

34. — Population invalide, par professions et sexes, en indiquant les chefs de famille et les personnes vivant aux dépens de ceux-ci, dans le district.

35. — Population invalide, par classes d'activité et sexes, dans le district.

36. — Population inactive suivant l'âge, le nombre de chefs de famille, les personnes vivant aux dépens de ceux-ci et le sexe, par «concelhos».

37. — Population présente suivant les moyens de subsistance, l'âge, l'instruction et le sexe, par «concelhos».

Définitions

Absent (ausente). — La personne qui, tout en faisant partie de la famille — ou de la communauté —, ne se trouvait pas dans la demeure de celle-ci à l'heure 0 du 12 Décembre 1940 ou n'y était pas arrivée avant midi de ce même jour.

Âge (idade). — Le nombre complet d'années écoulées depuis le moment de la naissance jusqu'à l'heure 0 du 12 Décembre 1940.

Bâtiment (prédio). — Toute construction durable qui pouvait servir de demeure, de logement ou de gîte à des personnes.

Branches d'activité (ramo de actividade). — Le service de l'État, le corps administratif, l'organisme public ou particulier ou la nature du service particulier où la personne recensée exerçait ou avait exercé (dans le cas de chômage ou d'invalidité) sa profession personnelle. Les branches d'activité considérées sont au nombre de 109, qui se groupent en 26 classes et 8 catégories.

La liste des branches d'activité considérées ainsi que l'indication des activités comprises dans chaque branche seront publiées dans le volume du *Rapport* et feront l'objet d'une *Separata* qui concerne aussi les professions.

Chef de famille (chefe de família). — Le membre de la famille qui avait la responsabilité du soutien des autres, si ce n'est dans les cas spéciaux où les circonstances ont imposé un autre choix.

Chômeur (desempregado). — La personne recensée d'au moins 10 ans qui, ayant déjà exercé une profession, se trouvait sans emploi et en demandait un, disposant des conditions physiques nécessaires à cet effet.

Communauté (convivência). — Le groupement de personnes qui vivaient dans la même demeure pour des motifs autres que celui de la vie familiale.

Condition professionnelle (situação na profissão). — La situation que la personne recensée occupait ou avait occupé (dans le cas de chômage ou d'invalidité) dans l'exercice de sa profession personnelle.

Les conditions considérées sont au nombre de 13, à savoir:

Fonctionnaire (funcionário). — Se dit de la personne recensée qui exerçait des fonctions civiles ou militaires pour le compte de l'État ou des corps administratifs et recevait des appointements mensuels.

Employé (empregado). — Se dit de la personne recensée qui travaillait pour le compte d'autrui (l'État et les corps administratifs exceptés) et recevait des appointements mensuels.

Salarié (assalariado). — Se dit de la personne recensée qui travaillait pour le compte d'autrui et était payée à la semaine ou au jour le jour.

Loué à l'année (assoldadado ao ano). — Se dit de la personne recensée qui travaillait dans une exploitation agricole pour le compte d'autrui et recevait des gages annuels.

Patron (patrão). — Se dit de la personne recensée qui exerçait une activité commerciale ou industrielle et pour le compte de laquelle d'autres personnes travaillaient habituellement ou de celle qui, exerçant une profession libérale, avait cinq personnes ou plus travaillant pour son compte.

Patron propriétaire (patrão proprietário). — Se dit de la personne recensée qui était propriétaire d'une exploitation agricole et avait habituellement d'autres personnes travaillant pour son compte.

Patron fermier (patrão rendeiro). — Se dit d'une personne qui tenait à ferme une exploitation agricole et avait habituellement des personnes travaillant pour son compte.

Patron associé (patrão parceiro). — Se dit d'une personne recensée qui était associée dans une exploitation agricole et avait habituellement des personnes travaillant pour son compte.

Membre de la famille (pessoa de família). — Se dit de la personne recensée dont le travail venait en aide au chef de la famille de laquelle elle faisait partie ou avec laquelle elle demeurait habituellement, mais qui ne touchait pas de ce fait une rétribution monétaire.

Isolé (isolado). — Se dit de la personne recensée qui exerçait une activité commerciale ou industrielle mais pour le compte de

laquelle d'autres personnes ne travaillaient pas habituellement, ou aussi de celle qui exerçait une profession libérale et n'avait pas plus de quatre personnes travaillant pour son compte.

Isolé propriétaire (isolado proprietário). — Se dit de la personne recensée qui était propriétaire d'une exploitation agricole mais sans avoir habituellement d'autres personnes travaillant pour son compte.

Isolé fermier (isolado rendeiro). — Se dit de la personne recensée qui tenait à ferme une exploitation agricole mais sans avoir habituellement d'autres personnes travaillant pour son compte.

Isolé associé (isolado parceiro). — Se dit de la personne recensée qui avait une participation dans une exploitation agricole mais sans avoir habituellement d'autres personnes travaillant pour son compte.

Demeure (habitação) (pour ce qui a trait aux définitions de famille et de communauté). — Le logement, le groupe de logements ou la partie d'un logement ou une autre installation quelconque qui pouvait en tenir lieu, les embarcations de toute espèce y comprises.

Domicile habituel (residência habitual). — La localité où la personne recensée demeurait la plus grande partie de l'année, ou encore:

a) la localité où se trouvaient les casernements, forts, postes, etc. — ou le port d'attache du navire de guerre —, de la garnison desquels la personne recensée faisait partie, quand elle avait embrassé la carrière militaire;

b) la localité où demeurait la plus grande partie de l'année la famille de la personne recensée quand celle-ci s'en trouvait occasionnellement séparée pour accomplir son service militaire, pour se soigner, ou en raison d'emprisonnement pour une durée non supérieure à cinq années ou encore dans le cas où, n'ayant pas accompli 21 ans, elle n'était ni mariée ni émancipée.

Enseignement primaire (ensino primário). — Comprend les enseignements maternel et primaire élémentaire.

Enseignement secondaire (ensino secundário). — Comprend les enseignements du lycée, technique élémentaire, technique complémentaire et artistiques.

Enseignement supérieur (ensino superior). — Comprend tous les enseignements pour l'accès desquels l'enseignement secondaire était exigé.

Étage (andar). — Chaque plan habitable d'un bâtiment, quelque fût sa position quant au niveau du terrain sur lequel le bâtiment était construit.

Famille (família). — Le groupement de personnes unies par des liens de parenté, légitimes ou non, qui habitaient dans la même demeure et dont les repas étaient généralement préparés et pris en commun, ou encore la personne vivant sans proches dans une demeure à part.

Dans chacun de ces cas sont considérées membres de la famille les personnes qui habitaient avec celle-ci et dont l'alimentation était aux dépens de cette même famille.

Invalide (inválido). — La personne d'au moins 10 ans invalide pour le travail d'une façon permanente et totale.

Logement (fogo). — Le bâtiment ou partie de bâtiment destiné à la demeure d'une seule famille ou d'une seule communauté.

Maison de rapports (prédio de inquilinos). — Le bâtiment qui se destinait à l'habitation de plus d'un locataire ou occupant.

Moyens de subsistance (meio de vida). — Les moyens auxquels la personne recensée avait recours pour subvenir habituellement et de façon principale à sa subsistance. Les moyens de subsistance qui ont été considérés sont au nombre de 10, à savoir:

Travail (trabalho). — Quand la personne recensée vivait surtout de son travail.

Aux dépens du chef de famille (chefe de família). — Quand la personne recensée était principalement aux dépens du chef de la famille de laquelle elle faisait partie ou avec laquelle elle demeurait habituellement.

Aux dépens d'autres personnes (outras pessoas). — Quand la personne recensée vivait principalement d'allocations assurées et périodiques établies par une ou plusieurs personnes, autres que le chef de la famille de laquelle elle faisait partie ou avec laquelle elle demeurait habituellement.

Aumônes (esmolas). — Quand la personne recensée vivait principalement d'aumônes ou de subsides incertains, reçus ou non sur la voie publique, qui lui étaient donnés par diverses personnes.

Assistance (assistência). — Quand la personne recensée se trouvait internée dans un établissement d'assistance publique ou particulière ou vivait principalement d'une allocation assurée et périodique établie par une institution d'assistance publique ou particulière.

Rentes personnelles (rendimentos próprios). — Quand la personne recensée vivait de ses rentes, quels que fussent leur montant, leur nature ou leur provenance.

Pension de retraite (pensão de aposentação). — Quand la personne recensée vivait principalement d'une pension de retraite.

Pension de réforme (pensão de reforma). — Quand la personne recensée vivait principalement d'une pension de réforme.

Pension d'invalidité (pensão de invalidez). — Quand la personne recensée vivait principalement d'une pension d'invalidité.

Pension pour accident du travail (pensão de acidente de trabalho). — Quand la personne recensée vivait principalement d'une pension pour accident du travail.

Passant (viandante). — La personne qui bien qu'ayant une habitation se trouvait sur la voie publique à l'heure 0 du 12 Décembre 1940 et n'avait pas pu retourner à son habitation avant midi de ce même jour.

Personne sans habitation. — La personne qui se trouvait sur la voie publique à l'heure 0 du 12 Décembre 1940 et qui n'avait pas d'habitation.

Pièce (divisão). — Le compartiment intérieur d'un logement susceptible de servir de demeure ou d'être utilisé en commun par les personnes membres de la famille ou de la communauté de ce logement.

Population active (população activa). — L'ensemble des personnes âgées d'au moins 10 ans qui exerçaient une activité ou se trouvaient dans une situation susceptible d'un bénéfice économique immédiat.

Population active agricole (população agrícola). — L'ensemble des personnes âgées d'au moins 10 ans dont l'occupation était l'agriculture ou l'élevage.

Population chômeuse (população desempregada). — L'ensemble des chômeurs.

Population embarquée (população embarcada). — L'ensemble des personnes qui à l'heure 0 du 12 Décembre 1940 se trouvaient à bord de bateaux portugais qui étaient mouillés aux ports du district ou, étant en voyage, avaient leur attache dans ces mêmes ports.

Population inactive (população inactiva). — L'ensemble des personnes âgées d'au moins 10 ans qui, n'ayant aucune situation susceptible d'un bénéfice économique immédiat, n'étaient pas chômeurs ou invalides.

Population présente (população presente). — L'ensemble des personnes qui étaient présentes, dans chaque localité, à l'heure 0 du 12 Décembre 1940, ou qui, n'ayant pas été déclarées présentes en aucune autre, y sont arrivées avant midi de ce même jour.

Population résidante (população residente). — L'ensemble des personnes qui avaient leur domicile habituel dans chacune des divisions territoriales considérées.

Profession personnelle (profissão individual). — L'emploi ou métier exercé ou qui avait été exercé (dans le cas de chômage ou d'invalidité) directement et individuellement par la personne recensée elle-même. Les professions considérées sont au nombre de 476, partagées en 14 groupes.

Les désignations professionnelles que chaque profession comprend sont indiquées dans le volume du *Rapport* et font de plus l'objet d'une *Separata*. Le nombre total de ces désignations est de 2.355.

Quand la personne exerçait plus d'une profession, elle devait indiquer seulement celle qui lui offrait un bénéfice monétaire plus élevé, sous forme de salaire, appointements ou bénéfices.

Résidence (moradia). — Le bâtiment qui se destinait seulement à servir de demeure à son propriétaire ou à un seul locataire ou occupant, ou simultanément aux installations relatives à leurs activités.

Situation non professionnelle. — Condition ou occupation susceptible de profit économique immédiat qui n'eut pas constitué proprement une profession individuelle. Pour effet de la branche d'activité la situation non professionnelle a été égalée à la profession.

*

De ces définitions les principales ont été dûment expliquées et détaillées dans les *Instructions pour la réalisation de l'Inventaire des Bâtiments et des Logements* et dans les *Instructions pour la réalisation du Recensement Général de la Population du territoire continental et insulaire.*

De plus elles feront l'objet d'un chapitre du volume *Mémoire descriptif.*

Conventions

M = Sexe masculin.
F = Sexe féminin.
MF = Total des deux sexes.
.. = Valeur nulle.
o = Valeur inférieure à l'unité adoptée.
× = Valeur ignorée.
n = Valeur n'ayant pas fait l'objet d'un dépouillement.
◇ = Auprès du nom d'un hameau, indique que celui-ci fait partie de plus d'une paroisse.
On doit attribuer à des valeurs ignorées ou mal définies, non indiquées, la différence entre la somme des parcelles et le nombre représentatif d'un total.

Résumé descriptif

Division administrative. — Le district de Bragança est un des 18 districts du continent et il est borné au Nord et à l'Est par l'Espagne, au Sud par les districts de Guarda et de Viseu et à l'Ouest par le district de Vila Real.

Les 12 «concelhos» de ce district appartiennent à la province de Trás-os-Montes et Alto Douro. Ils se divisaient en 296 paroisses avec 641 hameaux.

Superficie. — Le district de Bragança occupe une étendue de 6.545,63 kilomètres carrés (Institut Géographique et Cadastral), et la superficie de ses «concelhos» étant:

	Km²
Bragança	1.129,08
Mogadouro	755,83
Vinhais	703,28
Macedo de Cavaleiros	696,08
Mirandela	674,08
Miranda do Douro	484,08
Tôrre de Moncorvo	478,44
Vimioso	473,92
Alfândega da Fé	311,44
Freixo de Espada-à-Cinta	290,36
Carrazeda de Anciães	282,28
Vila Flor	266,76

Bâtiments. — Il y avait dans le district 74.046 bâtiments.

Bâtiments suivant leur nature

Nature des bâtiments	Nombres absolus	Pour cent
Total de bâtiments	**74.046**	**100**
Demeures	53.326	72
Constructions destinées aux exploitations agricoles	12.564	17
Constructions destinées au culte	940	1,3
Maisons de rapports	817	1,1
Autres	6.399	8,6

Bâtiments suivant le nombre d'étages

Nombre d'étages par bâtiment	Nombres absolus	Pour cent
Total de bâtiments	**74.046**	**100**
Un étage	47.953	64,8
Deux étages et plus	26.093	35,2

Logements. — On a inventorié 55.498 logements.

Logements suivant le nombre de pièces

Nombre de pièces par logement	Nombres absolus	Pour cent
Total de logements	**55.498**	**100**
Une pièce	5.000	9
Deux pièces	12.242	22,1
Trois et quatre pièces	19.646	35,4
Cinq à sept pièces	12.734	22,9
Huit à douze pièces	4.727	8,5
Treize pièces et plus	1.149	2,1

Familles. — On a recensé 49.847 familles.

Familles suivant le nombre de personnes

Nombre de personnes par famille	Nombres absolus	Pour cent
Total de familles	**49.847**	**100**
Une personne	4.873	9,8
Deux personnes	7.498	15
Trois personnes	8.575	17,2
Quatre personnes	8.297	16,6
Cinq personnes	7.118	14,3
Six personnes	5.219	10,5
Sept personnes	3.664	7,4
Huit personnes	2.151	4,3
Neuf personnes	1.333	2,7
Dix personnes	617	1,2
Onze personnes et plus	502	1

Le nombre moyen de personnes par famille était representé par 4,3.

Communautés. — Il y en avait 93.

Configuration des communautés

Nature des communautés	Nombre	Nombre de personnes	Nombre moyen de personnes
Total . . .	**93**	**1.954**	**21**
Hôtels	27	304	11,3
Casernements	12	401	33,4
Prisons	11	259	23,5
Hôpitaux	7	96	13,7
Collèges	5	366	73,2
Hospices	4	173	43,3
Groupes de personnes sans domicile	2	48	24
Autres	25	307	12,3

On doit remarquer qu'il ne s'agit que de personnes qui se trouvaient présentes dans les communautés au moment du recensement.

Population présente. — Il y avait dans le district de Bragança 213.233 personnes présentes au moment du recensement. D'après les données fournies par les divers recensements, la population de ce district a évolué dans la mesure suivante:

Population présente, variation et densité d'après les divers recensements

Recensements	Population présente	Variation	Densité
1864	158.909	–	26
1878	168.651	9.742	25
1890	179.678	11.027	26,9
1900	185.162	5.484	28,4
1911	192.024	6.862	29,5
1920	170.302	— 21.722	26,2
1930	185.164	14.862	28,3
1940	213.233	28.069	32,6

Observation. — La densité correspondante à chaque année est celle qui a été indiquée dans la publication de chacun des recensements.

En 1940 la population se trouvait distribuée dans les 12 «concelhos» de la façon suivante:

Population présente et densité par «concelhos»

«Concelhos»	Population présente	Densité
1. Alfândega da Fé	9.866	31,7
2. Bragança	34.468	30,5
3. Carrazeda de Anciães	14.639	51,9
4. Freixo de Espada-à-Cinta	7.459	25,7
5. Macedo de Cavaleiros	22.756	32,7
6. Miranda do Douro	12.530	25,9
7. Mirandela	27.348	40,6
8. Mogadouro	18.661	24,7
9. Tôrre de Moncorvo	18.570	38,8
10. Vila Flor	11.343	42,5
11. Vimioso	12.516	26,4
12. Vinhais	23.077	32,8

Population résidante. — Dans les divers «concelhos» du district demeuraient habituellement 213.679 personnes, dont 1.617 étaient absentes. La population non résidante dans les divers «concelhos» du district s'élevait à 1.171 personnes.

Religion. — 211.909 personnes, soit 99,4 pour cent de la population, ont déclaré professer la religion catholique. De ce nombre font partie 41.857 enfants, issus de parents catholiques (ou 19,8 pour cent), n'ayant plus de sept ans.

Nationalité. — Dans le total de la population présente il y avait 212.985 Portugais et 248 étrangers.

Les Portugais se distribuaient suivant le lieu de leur naissance, comme suit:

Portugais suivant le lieu de naissance

Lieu de naissance	Nombres absolus	Pour cent
Total	**212.985**	**100**
Le même «concelho»	195.342	91,7
Un autre «concelho» du même district . . .	8.651	4,1
Un autre district du continent et des îles .	6.081	2,8
Ailleurs	780	0,4

Dans la population étrangère on comptait 146 Brésiliens, 75 Espagnols, 8 Français, 5 Anglais, 3 Argentins, 3 Finlandais, 2 Italiens, 1 Allemand, 1 Belge, 1 Chilien et 3 de nationalité ignorée.

Sexe. — La population présente se divisait en 106.373 personnes du sexe masculin et 106.860 du sexe féminin, soit 1.005 femmes par 1.000 hommes.

Sexes et nombre de personnes du sexe féminin par 1.000 du sexe masculin d'après les divers recensements

Recensements	Sexe masculin	Sexe féminin	Par 1.000 personnes du sexe masculin
1864	80.473	78.436	975
1878	84.191	84.460	1.003
1890	89.949	89.729	998
1900	91.716	93.446	1.019
1911	94.655	97.369	1.029
1920	83.009	87.293	1.052
1930	91.656	93.508	1.020
1940	106.373	106.860	1.005

Le taux de masculinité que ce district présente mérite un rapport spécial. En effet c'est le district de Bragança celui qui présente une plus petite différence entre le nombre de personnes du sexe masculin et celui du sexe féminin. Le recensement de 1930, au contraire des recensements antérieurs, a déjà accusé une propension pour l'accroissement de la masculinité, propension qui c'est révélée de la même façon dans le fait des âges jusqu'aux 40 ans présentèrent d'une manière générale un nombre plus élevé d'hommes que de femmes. Le fait de l'âge de plus intense masculinité en 1940 être celle de 28 ans, avec 854 femmes par 1.000 hommes, c'est également pour noter.

État civil. — La population du district de Bragança se composait de 131.328 célibataires, 69.372 mariés, 30 séparés par arrêt, 167 divorcés et 12.336 veufs.

Parmi les célibataires 68.065 étaient du sexe masculin et 63.263 étaient du sexe féminin. Ces chiffres comprennent 44.670 garçons d'âge non supérieur à 18 ans et 38.731 filles d'âge non supérieur à 16 ans, auxquels le mariage n'était permis que dans des conditions exceptionnelles.

La façon dont la population se classait d'après l'état civil et le sexe était, à la date des divers recensements, la suivante:

Recensements	Célibataires		Mariés		Séparés par arrêt		Divorcés		Veufs	
	Sexe masculin	Sexe féminin	Sexe masculin	Sexe féminin	Sexe masculin	Sexe féminin	Sexe masculin	Sexe féminin	Sexe masculin	Sexe féminin
1864	66,5	62,9	28,9	28,9	n	n	..	..	4,6	8,2
1878	65	61,9	30,6	29,9	n	n	..	..	4,4	8,2
1890	64,7	61,5	30,6	30,4	n	n	..	..	4,7	8,1
1900	64,4	61,1	31	30,7	0,04	0,03	..	..	4,5	8,1
1911	64,1	60,4	31,3	31,5	0,04	0,03	0,03	0,03	4,5	8
1920	63,9	60,3	31,2	31	0,03	0,03	0,1	0,1	4,7	8,5
1930	62,6	59,3	32,9	32	0,02	0,03	0,1	0,1	4,3	8,5
1940	64	59,2	32,4	32,6	0,01	0,02	0,07	0,1	3,5	8

Observation. — Il n'a pas été possible de déduire de ces chiffres le nombre des individus du sexe masculin et ceux du sexe féminin d'âges non supérieurs à 18 et 16 ans respectivement, parce que les recensements antérieurs à 1940 ne le permettaient pas.

Couples mariés, femmes mariées et nombre de leurs enfants. — Parmi les 34.896 couples mariés du district de Bragança, 28.068, représentant 80,4 pour cent, avaient des enfants vivants. Le nombre de ceux-ci était le suivant:

Couples mariés suivant le nombre d'enfants vivants

Nombre d'enfants par couple marié	Nombres absolus	Pour cent
1 enfant	5.299	18,9
2 enfants	5.792	20,6
3 enfants	5.204	18,6
4 enfants	4.137	14,7
5 enfants	3.060	10,9
6 enfants	2.063	7,4
7 enfants	1.298	4,6
8 enfants	671	2,4
9 enfants et plus	544	1,9

Le nombre moyen d'enfants s'exprimait par 3,4.

Selon la durée de leur mariage les couples ayant des enfants vivants se rangeaient comme suit:

Durée du mariage	Couples mariés	Pour cent
Au-dessous de 5 ans	4.892	11,8
5 à 9 ans	5.495	17,3
10 à 14 ans	4.932	15,7
15 à 19 ans	4.688	14,9
20 ans et plus	11.699	37

. N'est pas compris dans ce résumé le rapport du nombre d'enfants vivants avec la durée des mariages correspondants.

Les pourcentages des femmes mariées qui ont eu plus de 2 enfants ont été pour chaque groupe d'âges et temps de durée de mariage les suivants:

Pourcentages des femmes mariées ayant eu 3 enfants et plus, d'après les groupes d'âges et la durée du mariage, relativement au total des femmes mariées qui ont déclaré avoir eu des enfants, en chaque situation considérée.

Âges	Durée de mariage				
	Au-dessous de 5 ans	De 5 à 9 ans	De 10 à 14 ans	De 15 à 19 ans	De 20 ans et plus
Au-dessous de 20 ans	2,2	..	..	..	..
20 à 24 ans	5,6	42,9	70,6	..	..
25 à 29 ans	11,4	60,3	78,9	72,7	..
30 à 34 ans	17,8	67	82,4	89,7	85,7
35 à 39 ans	21,9	68,5	84,7	90,2	90,2
40 à 44 ans	28,7	55,3	79,4	87,6	92,1
45 ans et plus	52,9	55,2	56,8	72	87,6

Instruction. — Il y avait dans le district de Bragança 72.928 personnes sachant lire. 42.597 étaient du sexe masculin et 30.331 du sexe féminin. Pour en tirer des conclusions par rapport à la population totale du district il faut donc déduire de celle-ci les 36.467 enfants n'ayant pas encore 7 ans des deux sexes. Dans ces conditions le taux des illettrés était de 55,6.

D'après les sexes, ce taux était de 48,7 pour les hommes et de 62,4 pour les femmes.

Pour les trois derniers recensements ces taux se comparent de la façon suivante:

Recensements	Ensemble	Sexe masculin	Sexe féminin
1911	77,9	69,9	85,4
1920	75	67,7	81,9
1930	70,6	63,7	77,3
1940	55,6	48,7	62,4

Parmi ceux qui savaient lire 21.648 avaient reçu l'instruction primaire, 1.063 la secondaire et 499 un cours supérieur.

La proportion des sexes parmi ceux qui fréquentaient ou avaient reçu les divers degrés de l'enseignement était:

	Sexe masculin	Sexe féminin
Instruction primaire	57,4 %	42,6 %
Instruction secondaire	59,7 %	40,3 %
Instruction supérieure	87,3 %	12,7 %

Âge. — La population du district de Bragança suivant l'âge se présentait, en 1940, distribuée de la façon suivante:

74.585 âgés de moins de 15 ans ou 35 %
117.011 âgés de 15 à 59 ans ou 54,9 %
20.878 âgés de 60 ans et plus ou 9,8 %

La distribution de la population, en 1930, a été:

63.668 âgés de moins de 15 ans ou 34,4 %
101.994 âgés de 15 à 59 ans ou 55,1 %
18.997 âgés de 60 ans et plus ou 10,2 %

En 1940 les individus du sexe masculin prédominaient parmi la population au-dessous de 15 ans, dont ils répresentaient 51 pour cent, tandis que ceux du sexe féminin étaient en plus grand nombre (55,3 pour cent) parmi la population de 60 ans et plus.

Populations active, chômeuse, invalide et inactive. — 139.946 personnes, c'est-à-dire 86,4 pour cent de la population présente âgée de 10 ans et plus, constituaient la population active.

Les chômeurs, les invalides et les inactifs représentaient respectivement 1,2 pour cent, 1,1 pour cent et 11,3 pour cent de la population envisagée.

Le sexe masculin comprenait 45,5 pour cent de la population active, 73,1 pour cent de la population chômeuse, 50,9 pour cent de la population invalide et 77,8 pour cent de la population inactive.

La proportion selon laquelle les individus des deux sexes se répartissaient dans la population active et dans l'inactive s'explique par le fait que les femmes occupées de travaux domestiques ont été considérées comme des personnes actives. Cela est surtout important quant aux âges compris entre 10 et 14 ans.

D'après l'âge, la population active se subdivisait de la manière suivante:

Groupes d'âges	Nombres absolus	Pour cent
De 10 à 14 ans	11.513	8,2
De 15 à 19 ans	16.654	11,9
De 20 à 29 ans	30.770	22
De 30 à 39 ans	26.482	18,9
De 40 à 49 ans	19.935	14,2
De 50 à 59 ans	15.275	10,9
De 60 ans et plus	18.823	13,5

Branches d'activité agricole. — 51.548 personnes de la population active se livraient à l'agriculture, y compris 46.163 hommes, soit le haut pourcentage de 82,5 sur le total des personnes du sexe masculin de la population active du district.

Dans chacun des «concelhos» de ce district les pourcentages de personnes actives du sexe masculin sur le total d'hommes de 10 ans et plus et de ceux qui s'occupaient de l'agriculture sur le total d'hommes actifs étaient:

«Concelhos»	Personnes actives du sexe masculin		Personnes du sexe masculin s'occupant à l'agriculture	
	Nombres absolus	Pourcentage du total des personnes de 10 ans et plus du sexe masculin	Nombres absolus	Pourcentage du total de personnes actives du sexe masculin
Total	**63.694**	**79,4**	**46.163**	**72,5**
Alfândega da Fé	2.852	79,4	1.962	68,8
Bragança	11.069	80,8	7.412	67
Carrazeda de Anciães	4.289	79,2	3.299	76,9
Freixo de Espada-à-Cinta	2.224	81,4	1.626	73,1
Macedo de Cavaleiros	6.569	77,2	4.651	70,8
Miranda do Douro	3.746	78,7	2.714	72,5
Mirandela	7.655	76	5.409	70,7
Mogadouro	5.926	82,5	4.654	78,5
Tôrre de Moncorvo	5.197	76,7	3.953	76,1
Vila Flor	3.275	81,2	2.610	79,7
Vimioso	3.626	78,2	2.428	67
Vinhais	7.266	82,7	5.445	74,9

Parmis les individus du sexe masculin actifs et chefs de famille, 75,4 pour cent se livraient à l'agriculture.

Ils avaient à leur compte 76 pour cent des personnes vivant, dans ce district, des chefs de famille.

Autres branches d'activité. — Le restant de la population active du district exerçait d'autres activités. Parmi celles-ci, outre les services domestiques et similaires, se présentaient comme plus importantes la construction et réparation de bâtiments, la fabrication d'autres articles d'habillement, la force publique, la fabrication de chaussures, les institutions d'éducation et enseignement, les services d'administration publique et justice, le commerce ignoré, le commerce de denrées alimentaires et le décorticage, mouture et raffinage de végétaux, qui occupaient seulement 7.476 personnes.

Professions. — Il y avait 257 professions différentes dans le district de Bragança.

Outre les ouvriers agricoles et les agriculteurs, les domestiques, les bergers, les commerçants, les cordonniers, les charpentiers, les tailleurs, les maçons, les professeurs de l'instruction primaire et les couturières non discriminées formaient, par ordre décroissant, les plus nombreuses professions de ce district.

Conditions professionnelles. — Les pourcentages des principales conditions professionnelles de l'agriculture et des autres branches d'activité étaient respectivement les suivants:

	Branche d'activité agricole	Autres
Patrons	0,4	13,2
Patrons propriétaires	32,1	..
Patrons fermiers et associés	2	..
Isolés	0,1	8,3
Isolés propriétaires	13,6	..
Isolés fermiers et associés	2,5	..
Fonctionnaires	0	17,5
Employés	3,3	32,7
Salariés	27,2	22
Loués à l'année	2,1	..
Membres de la famille	16,5	6,3

Moyens de subsistance. — Les moyens de subsistance suivant le sexe et l'âge se présentaient, relativement, dans chaque situation considérée, de la façon suivante:

Âge et sexe		Moyens de subsistance									
		Travail	Aux dépens du chef de famille	Aux dépens d'autres personnes	Assistance	Aumônes	Rentes personnelles	Pension pour accident du travail	Pension de retraite	Autres
0 à 9 ans	M	..	98,9	0,2	0,1	..	..	..	..	0,8
	F	..	98,8	0,3	0,2	..	..	..	..	0,7
10 à 24 ans	M	29,9	67,1	0,4	0,1	0,3	0,2	0,1	..	1,9
	F	19,5	77,7	0,5	0,3	0,3	0,2	0,1	..	1,4
25 à 39 ans	M	79,4	15,4	0,4	0,3	0,4	1,9	0,1	..	2,1
	F	25,2	71,2	0,4	0	0,4	0,9	0,1	..	1,7
40 ans et plus	M	83,5	4,9	0,6	0,1	1,2	5,1	0,1	2,5	2
	F	33,4	56,1	1,4	0,1	1,6	4,3	0,3	0,4	2,4

Tableaux

En-têtes et légendes

1ÈRE PARTIE

Pages 16 et 17. **1.—Bâtiments, logements, familles, communautés, population résidante** suivant le sexe, en indiquant celle temporairement absente, et **population présente** suivant le sexe, l'état civil, l'instruction et la religion, par «concelhos»

Numéro d'ordre	«Concelhos»	Bâtiments	Logements	Familles	Communautés	Population résidante						Population présente							
						Total			Temporairement absente			MF	M	F	Célibataires		Mariés		
						MF	M	F	MF	M	F				MF	M	MF	M	
		1	2	3	4	5	6	7	8	9	10	11	12	13	14	15	16	17	

Population présente																							Numéro d'ordre
État civil						Instruction			Religion														
Séparés par arrêt		Divorcés		Veufs		Savaient lire			Catholique			Autres religions chrétiennes			Autres religions			Sans religion				
MF	M	MF	M	MF	M	MF	M	F	MF	M	7 ans ou moins	MF	M	7 ans ou moins	MF	M	7 ans ou moins	MF	M	7 ans ou moins	
18	19	20	21	22	23	24	25	26	27	28	29	30	31	32	33	34	35	36	37	38	

Pages 18 à 29. **2.—Bâtiments, logements, familles, communautés, population résidante** suivant le sexe, en indiquant celle temporairement absente, et **population présente** suivant le sexe, l'état civil, l'instruction et la religion, par paroisses

Numéro d'ordre	Paroisses	Bâtiments	Logements	Familles	Communautés	Population résidante						Population présente					
						Total			Temporairement absente			MF	M	F	Célibataires		
						MF	M	F	MF	M	F				MF	M	F
		1	2	3	4	5	6	7	8	9	10	11	12	13	14	15	16

Population présente																								Numéro d'ordre
État civil												Instruction			Religion								
Mariés			Séparés par arrêt			Divorcés			Veufs			Savaient lire			Catholique		Autres religions		Sans religion		Ignorée		
MF	M	F	MF	M	F	MF	M	F	MF	M	F	MF	M	F	MF	M	MF	M	MF	M	MF	M	
17	18	19	20	21	22	23	24	25	26	27	28	29	30	31	32	33	34	35	36	37	38	39	

Pages 30 à 36.

3.—**Logements et population présente** suivant le sexe, par hameaux

Nombre de hameaux	«Concelhos», paroisses et hameaux	Logements	Population présente		Nombre de hameaux	«Concelhos», paroisses et hameaux	Logements	Population présente		Nombre de hameaux	«Concelhos», paroisses et hameaux	Logements	Population présente	
			MF	M				MF	M				MF	M
		1	2	3			1	2	3			1	2	3

Page 37.

4.—**Bâtiments** suivant leur nature et le nombre d'étages; **Logements** suivant le nombre de pièces, par «concelhos»

Numéro d'ordre	«Concelhos»	Bâtiments													Logements									Numéro d'ordre
		Total	Suivant leur nature									Suivant le nombre d'étages				Total	Suivant le nombre de pièces								
			Résidences	Maisons de rapports	Hôtels, hôpitaux, casernes, etc.	Installations agricoles	Installations industrielles	Installations commerciales	Services publics	Culte	Autres	1 étage	2 étages	3 et 4 étages	5 étages et au-dessus		1 pièce	2 pièces	3 et 4 pièces	5 à 7 pièces	8 à 12 pièces	13 à 20 pièces	21 à 50 pièces	51 pièces et au-dessus	
		1	2	3	4	5	6	7	8	9	10	11	12	13	14	15	16	17	18	19	20	21	22	23	

Page 37.

5.—**Familles** suivant le nombre de personnes, par «concelhos»

Numéro d'ordre	«Concelhos»	Total de familles	Total de personnes composant les familles	Familles de:																			Numéro d'ordre
				1 personne	2 personnes	3 personnes	4 personnes	5 personnes	6 personnes	7 personnes	8 personnes	9 personnes	10 personnes	11 personnes	12 personnes	13 personnes	14 personnes	15 personnes	16 personnes	17 personnes	18 personnes	19 personnes	20 personnes et plus	
		1	2	3	4	5	6	7	8	9	10	11	12	13	14	15	16	17	18	19	20	21	22	

Pages 38 et 39.

6.—**Communautés** suivant leur nature et le nombre de personnes, par «concelhos»

Numéro d'ordre	«Concelhos»	Total		Asiles				Collèges				Groupes de personnes sans domicile			
		Des communautés	Des personnes	Nombre	Nombre de personnes		Total de personnes	Nombre	Nombre de personnes		Total de personnes	Nombre	Nombre de personnes		Total de personnes
					Au-dessous de 20	20 à 49	50 à 99		Au-dessous de 20	20 à 49	100 à 499		Au-dessous de 20	20 à 49	
		1	2	3	4	5	6	7	8	9	10	11	12	13	14	15	16

Hôpitaux				Hôtels				Prisons					Casernements					Autres				Numéro d'ordre
Nombre	Nombre de personnes		Total de personnes	Nombre	Nombre de personnes		Total de personnes	Nombre	Nombre de personnes			Total de personnes	Nombre	Nombre de personnes			Total de personnes	Nombre	Nombre de personnes		Total de personnes	
	Au-dessous de 20	20 à 49			Au-dessous de 20	20 à 49			Au-dessous de 20	20 à 49	50 à 99			Au-dessous de 20	20 à 49	100 à 499			Au-dessous de 20	20 à 49		
17	18	19	20	21	22	23	24	25	26	27	28	29	30	31	32	33	34	35	36	37	38	

Pages 38 et 39.

7. — **Portugais** suivant la nationalité, le lieu de naissance et la résidence habituelle; et **étrangers** suivant la résidence habituelle, par «concelhos» et sexes

Numéro d'ordre	«Concelhos»	Population présente			Portugais												Étrangers								Numéro d'ordre
					Total			Nés portugais		Naturalisés		Par mariage	Dans le même «concelho» où ils sont recensés		Dans un autre «concelho» du même district		Total			Résidence habituelle				
																				Dans le continent, les îles et les colonies portugaises		Dans l'étranger		
		MF	M	F	MF	M	F	MF	M	MF	M	F	MF	M	MF	M	MF	M	F	MF	M	MF	M	
		1	2	3	4	5	6	7	8	9	10	11	12	13	14	15								

Nés						Résidence habituelle								Numéro d'ordre
Dans un autre district du continent ou des îles		Aux colonies portugaises		À l'étranger		Dans le même «concelho» où ils sont recensés		Dans un autre «concelho» du continent ou des îles		Aux colonies portugaises		À l'étranger		
MF	M	MF	M	MF	M	MF	M	MF	M	MF	M	MF	M	
16	17	18	19	20	21	22	23	24	25	26	27	28	29	

Pages 40 et 41.

8. — **Couples mariés** suivant la durée du mariage et le nombre d'enfants vivants, par «concelhos»

Numéro d'ordre	Durée du mariage par «concelhos»	Total			Couples mariés avec															Numéro d'ordre
		De couples mariés	De couples mariés ayant eu des enfants vivants	De couples mariés n'ayant pas eu d'enfants	1 enfant	2 enfants	3 enfants	4 enfants	5 enfants	6 enfants	7 enfants	8 enfants	9 enfants	10 enfants	11 enfants	12 enfants	13 enfants	14 enfants	15 enfants	16 enfants	
		1	2	3	4	5	6	7	8	9	10	11	12	13	14	15	16	17	18	19	

Pages 42 à 45.

9. — **Femmes mariées** suivant leur âge, la durée de leurs mariages et le nombre d'enfants issus de ceux-ci, par «concelhos»

Numéro d'ordre	Groupes d'âges	Total																						Numéro d'ordre
		De femmes mariées	De femmes mariées qui ont déclaré le nombre d'enfants qu'elles ont eu	De femmes mariées qui ont déclaré n'avoir pas eu d'enfants	Moins de 5 ans					5 à 9 ans						10 à 14 ans								
					Total	Avec 1 enfant	Avec 2 enfants	Avec 3 enfants et plus	N'ayant pas d'enfants	Total	Avec 1 et 2 enfants	Avec 3 et 4 enfants	Avec 5 à 7 enfants	Avec 8 enfants et plus	N'ayant pas d'enfants	Total	Avec 1 et 2 enfants	Avec 3 et 4 enfants	Avec 5 à 7 enfants	Avec 8 à 10 enfants	Avec 11 à 13 enfants	Avec 14 enfants et plus	N'ayant pas d'enfants	
		1	2	3	4	5	6	7	8	9	10	11	12	13	14	15	16	17	18	19	20	21	22	

Durée des mariages																								Numéro d'ordre
De 15 à 19 ans									20 ans et plus								Ignorée							
Total	Avec 1 et 2 enfants	Avec 3 et 4 enfants	Avec 5 à 7 enfants	Avec 8 à 10 enfants	Avec 11 à 13 enfants	Avec 14 à 16 enfants	Avec 17 enfants et plus	N'ayant pas d'enfants	Total	Avec 1 et 2 enfants	Avec 3 et 4 enfants	Avec 5 à 7 enfants	Avec 8 à 10 enfants	Avec 11 à 13 enfants	Avec 14 à 16 enfants	Avec 17 enfants et plus	N'ayant pas d'enfants	Total	Avec 1 et 2 enfants	Avec 3 et 4 enfants	Avec 5 à 7 enfants	Avec 8 à 10 enfants	Avec 11 à 13 enfants	Avec 14 à 16 enfants	Avec 17 enfants et plus	N'ayant pas d'enfants	
23	24	25	26	27	28	29	30	31	32	33	34	35	36	37	38	39	40	41	42	43	44	45	46	47	48	49	

Page 46. **10.—Étrangers** suivant le temps de séjour et la nationalité, par «concelhos» et sexes

Numéro d'ordre	«Concelhos» et sexes	Total par temps de séjour				Temps de séjour au Portugal suivant la nationalité												Numéro d'ordre
						Brésil				Espagne				Autres nationalités				
		Total	Au-dessous d'un an	1 à 5 ans	Plus de 5 ans	Total	Au-dessous d'un an	1 à 5 ans	Plus de 5 ans	Total	Au-dessous d'un an	1 à 5 ans	Plus de 5 ans	Total	Au-dessous d'un an	1 à 5 ans	Plus de 5 ans	
		1	2	3	4	5	6	7	8	9	10	11	12	13	14	15	16	

Page 46. **11.—Étrangers** suivant leur âge et leur état civil, par nationalités et sexes, dans le district

Numéro d'ordre	Nationalités et sexes	Total	0 à 9 ans	10 à 19 ans	20 à 29 ans				30 à 39 ans				40 à 49 ans				50 ans et plus				Numéro d'ordre
					Total	État civil			Total	État civil			Total	État civil			Total	État civil			
						Célibataires	Mariés	Autres		Célibataires	Mariés	Autres		Célibataires	Mariés	Autres		Célibataires	Mariés	Autres	
		1	2	3	4	5	6	7	8	9	10	11	12	13	14	15	16	17	18	19	

Page 47 **12.—Étrangers** suivant l'état civil, les moyens de subsistance et la religion, par nationalités et sexes, dans le district

Numéro d'ordre	Nationalités et sexes	Total	État civil et moyens de subsistance														Religion			Numéro d'ordre
			Célibataires					Mariés					Autres							
			Total	Moyens de subsistance				Total	Moyens de subsistance				Total	Moyens de subsistance						
				Travail	Aux dépens du chef de famille	Rentes personnelles	Autres		Travail	Aux dépens du chef de famille	Rentes personnelles	Autres		Travail	Aux dépens du chef de famille	Rentes personnelles	Autres	Catholique	Chrétienne	Israélite	
		1	2	3	4	5	6	7	8	9	10	11	12	13	14	15	16	17	18	19	

Page 47 **13.—Étrangers** âgés de 10 ans et plus suivant l'instruction et la catégorie d'activité, par nationalités et sexes, dans le district

Numéro d'ordre	Nationalités	Total			Instruction		Catégories d'activité																Numéro d'ordre
					Savaient lire		Agriculture et pêche		Industries extractives		Industries de transformation		Travaux publics et construction		Transports et communications		Commerce et assurances		Services d'intérêt général		Services divers		
		MF	M	F	MF	M	MF	M	MF	M	MF	M	MF	M	MF	M	MF	M	MF	M	MF	M	
		1	2	3	4	5	6	7	8	9	10	11	12	13	14	15	16	17	18	19	20	21	

Page 48. **14.— Aveugles** suivant leur âge, leur instruction et leurs moyens de subsistance, en indiquant ceux de naissance, par «concelhos» et sexes

Numéro d'ordre	«Concelhos» et sexes	Aveugles																		Numéro d'ordre
		Total	De naissance	Savaient lire (De 10 ans et plus)	Âge et instruction											Moyens de subsistance					
					Moins de 10 ans	10 à 19 ans		20 à 29 ans		30 à 39 ans		40 à 49 ans		50 ans et plus		Travail	Aux dépens du chef de famille	Aumônes	Assistance	Autres	
						Total	Savaient lire	Total	Savaient lire	Total	Savaient lire	Total	Savaient lire	Total	Savaient lire						
		1	2	3	4	5	6	7	8	9	10	11	12	13	14	15	16	17	18	19	

Page 49. **15.— Sourds-muets** suivant leur âge, leur instruction et leurs moyens de subsistance, en indiquant ceux de naissance, par «concelhos» et sexes

Numéro d'ordre	«Concelhos» et sexes	Sourds-muets																		Numéro d'ordre
		Total	De naissance	Savaient lire (De 10 ans et plus)	Âge et instruction											Moyens de subsistance					
					Moins de 10 ans	10 à 19 ans		20 à 29 ans		30 à 39 ans		40 à 49 ans		50 ans et plus		Travail	Aux dépens du chef de famille	Aumônes	Assistance	Autres	
						Total	Savaient lire	Total	Savaient lire	Total	Savaient lire	Total	Savaient lire	Total	Savaient lire						
		1	2	3	4	5	6	7	8	9	10	11	12	13	14	15	16	17	18	19	

Page 50. **16.— Aliénés** suivant leur âge, leur instruction et leurs moyens de subsistance, en indiquant ceux de naissance, par «concelhos» et sexes

Numéro d'ordre	«Concelhos» et sexes	Aliénés																		Numéro d'ordre
		Total	De naissance	Savaient lire (De 10 ans et plus)	Âge et instruction											Moyens de subsistance					
					Moins de 10 ans	10 à 19 ans		20 à 29 ans		30 à 39 ans		40 à 49 ans		50 ans et plus		Travail	Aux dépens du chef de famille	Aumônes	Assistance	Autres	
						Total	Savaient lire	Total	Savaient lire	Total	Savaient lire	Total	Savaient lire	Total	Savaient lire						
		1	2	3	4	5	6	7	8	9	10	11	12	13	14	15	16	17	18	19	

2ÈME PARTIE

Page 53.

17. - Population présente de 0 à 6 ans suivant l'âge (année à année) et le sexe, par «concelhos»

Numéro d'ordre	«Concelhos»	Population présente de 0 à 6 ans			Âges et sexes														Numéro d'ordre
		MF	M	F	Au-dessous d'un an		1 an		2 ans		3 ans		4 ans		5 ans		6 ans		
					MF	M	MF	M	MF	M	MF	M	MF	M	MF	M	MF	M	
		1	2	3	4	5	6	7	8	9	10	11	12	13	14	15	16	17	

Pages 53 à 55. **18.— Population présente de 7 à 13 ans** suivant l'âge (année à année) et le sexe, en indiquant le total de ceux qui savaient lire, de ceux qui fréquentaient ou avaient reçu l'enseignement primaire et de ceux qui fréquentaient l'enseignement secondaire, par «concelhos»

Numéro d'ordre	«Concelhos» et âges	Totaux						Degré de l'enseignement									Numéro d'ordre et âges
		MF	M	F	Savaient lire			Primaire						Secondaire			
								Fréquentaient			Avaient reçu			Fréquentaient			
					MF	M	F	MF	M	F	MF	M	F	MF	M	F	
		1	2	3	4	5	6	7	8	9	10	11	12	13	14	15	

Pages 56 et 57.

19.— **Population présente de 14 à 19 ans** suivant l'âge (année à année), l'état civil et le sexe, en indiquant le total de ceux qui savaient lire, de ceux qui fréquentaient ou avaient reçu l'enseignement primaire et secondaire et de ceux qui fréquentaient l'enseignement supérieur, par «concelhos»

Numéro d'ordre	«Concelhos» et âges	Total				État civil						Degré de l'enseignement										Numéro d'ordre et âges
												Primaire				Secondaire				Supérieur		
												Fréquentaient		Avaient reçu		Fréquentaient		Avaient reçu		Fréquentaient		
		MF	M	Savaient lire		Célibataires		Mariés		Autres												
				MF	M	MF	M	MF	M	MF	M	MF	M	MF	M	MF	M	MF	M	MF	M	
		1	2	3	4	5	6	7	8	9	10	11	12	13	14	15	16	17	18	19	20	

Pages 58 à 61.

20.— **Population présente âgée de 20 ans et plus** suivant l'âge (année à année), l'état civil et le sexe, en indiquant le total de ceux qui savaient lire et de ceux qui fréquentaient ou avaient reçu les divers degrés de l'enseignement, dans le district

Total dans le district

Âges	Total						État civil														
				Savaient lire			Célibataires			Mariés			Séparés par arrêt			Divorcés			Veufs		
	MF	M	F	MF	M	F	MF	M	F	MF	M	F	MF	M	F	MF	M	F	MF	M	F
	1	2	3	4	5	6	7	8	9	10	11	12	13	14	15	16	17	18	19	20	21

Degré de l'enseignement																		Âges
Primaire						Secondaire						Supérieur						
Fréquentaient			Avaient reçu			Fréquentaient			Avaient reçu			Fréquentaient			Avaient reçu			
MF	M	F	MF	M	F	MF	M	F	MF	M	F	MF	M	F	MF	M	F	
22	23	24	25	26	27	28	29	30	31	32	33	34	35	36	37	38	39	

Pages 62 à 109.

21.— **Population présente âgée de 20 ans et plus** suivant l'âge (année à année), l'état civil et le sexe, en indiquant le total de ceux qui savaient lire et de ceux qui fréquentaient ou avaient reçu les divers degrés de l'enseignement, par «concelhos»

«Concelho» de Alfândega da Fé

Âges	Total						État civil														
				Savaient lire			Célibataires			Mariés			Séparés par arrêt			Divorcés			Veufs		
	MF	M	F	MF	M	F	MF	M	F	MF	M	F	MF	M	F	MF	M	F	MF	M	F
	1	2	3	4	5	6	7	8	9	10	11	12	13	14	15	16	17	18	19	20	21

Degré de l'enseignement																		Âges
Primaire						Secondaire						Supérieur						
Fréquentaient			Avaient reçu			Fréquentaient			Avaient reçu			Fréquentaient			Avaient reçu			
MF	M	F	MF	M	F	MF	M	F	MF	M	F	MF	M	F	MF	M	F	
22	23	24	25	26	27	28	29	30	31	32	33	34	35	36	37	38	39	

Page 110.

22. — **Orphelins** âgés de moins de 10 ans suivant l'espèce de l'orphelinage, les moyens de subsistance et le sexe, par «concelhos»

Numéro d'ordre	«Concelhos»	Orphelins																				Numéro d'ordre
		Total			De père		De mère		De père et de mère		Moyens de subsistance											
											Travail		Aux dépens du chef de famille		Aux dépens d'autres personnes		Aumônes		Assistance			
		MF	M	F	MF	M	MF	M	MF	M	MF	M	MF	M	MF	M	MF	M	MF	M		
		1	2	3	4	5	6	7	8	9	10	11	12	13	14	15	16	17	18	19		

3ème PARTIE

Pages 112 et 113.

23. — **Population active** suivant l'âge, le nombre de chefs de famille et les personnes vivant aux dépens de ceux-ci; populations chômeuse, invalide et inactive, par «concelhos» et sexes

Numéro d'ordre	«Concelhos»	Population de 10 ans et plus			Population active														
					Total			Groupes d'âges											
								10 à 14 ans		15 à 19 ans		20 à 29 ans		30 à 39 ans		40 à 49 ans			
		MF	M	F	MF	M	F	MF	M	MF	M	MF	M	MF	M	MF	M		
		1	2	3	4	5	6	7	8	9	10	11	12	13	14	15	16		

																				Numéro d'ordre
				Chefs de famille						Population chômeuse			Population invalide			Population inactive			
50 à 59 ans		60 ans et plus		MF		M		F											
MF	M	MF	M	Nombre	Personnes à leurs dépens	Nombre	Personnes à leurs dépens	Nombre	Personnes à leurs dépens	MF	M	F	MF	M	F	MF	M	F	
17	18	19	20	21	22	23	24	25	26	27	28	29	30	31	32	33	34	35	

Pages 114 à 117.

24. — **Population active** suivant la profession et le sexe, dans le district

Numéro d'ordre	Professions	MF	M	F	Numéro d'ordre	Professions	MF	M	F
		1	2	3			1	2	3

Pages 118 à 123.

25. — **Population active** dans les professions occupant 20 personnes ou plus de chaque sexe suivant l'instruction, l'âge, le nombre de chefs de famille, les personnes vivant aux dépens de ceux-ci, le sexe et la profession, dans le district

Numéro d'ordre	Professions	Total			Instruction							
					Savaient lire		Ne savaient pas lire		Ignorée		10 à 14 ans	
		MF	M	F	MF	M	MF	M	MF	M	MF	M
		1	2	3	4	5	6	7	8	9	10	11

																						Numéro d'ordre
Groupes d'âges														Chefs de famille								
15 à 19 ans		20 à 29 ans		30 à 39 ans		40 à 49 ans		50 à 59 ans		60 à 69 ans		Âge ignorée		MF		M		F				
MF	M	MF	M	MF	M	MF	M	MF	M	MF	M	MF	M	Nombre	Personnes à leurs dépens	Nombre	Personnes à leurs dépens	Nombre	Personnes à leurs dépens			
12	13	14	15	16	17	18	19	20	21	22	23	24	25	26	27	28	29	30	31			

Pages 124 à 127.

26.—**Population active** dans les professions occupant 100 personnes ou plus de chaque sexe suivant les classes d'activité et le sexe, dans le district

Numéro d'ordre	Professions et sexes	Total général	Agriculture et pêche				Industries extractives					
			Total	Agriculture et élevage	Sylviculture	Pêche et activités corrélatives	Total	Charbons, minerais et minéraux divers n. d.	Pierres et autres matériaux pour la construction	Industries de transformation		
										Total	Industrie de denrées alimentaires	Industrie du bois et dérivés
		1	2	3	4	5	6	7	8	9	10	11

Industries de transformation								Travaux publics et constructions	Transports et communications	Commerce et assurances	Services d'intérêt général					Services divers			Activités ignorées ou mal désignées	Numéro d'ordre
Industries des minéraux non métalliques n. d.	Industries textiles, de l'habillement et des articles de matières textiles et similaires	Industries concernant les services publics	Fabrication d'articles de métaux communs	Industrie du papier et arts corrélatifs	Industrie des peaux et cuirs	Industries chimiques n. d.	Industries diverses				Total	Services médicaux et sanitaires	Education, arts, sciences et intérêts spirituels	Corps armés	Services d'intérêt public ou général	Total	Hôtellerie et soins personnels et similaires	Spectacles et divertissements publics		
12	13	14	15	16	17	18	19	20	21	22	23	24	25	26	27	28	29	30	31	

Pages 128 à 141.

27.—**Population active** suivant l'âge et le sexe, par branches d'activité et conditions professionnelles, dans le district

Numéro d'ordre	Branches d'activité et conditions professionnelles	Totaux			Groupes d'âges																Numéro d'ordre
		MF	M	F	10 à 14 ans		15 à 19 ans		20 à 29 ans		30 à 39 ans		40 à 49 ans		50 à 59 ans		60 ans et plus		Âge ignoré		
					MF	M	MF	M	MF	M	MF	M	MF	M	MF	M	MF	M	MF	M	
		1	2	3	4	5	6	7	8	9	10	11	12	13	14	15	16	17	18	19	

Pages 142 à 145.

28.—**Population active agricole** suivant l'instruction, l'âge, le nombre de chefs de famille, les personnes vivant aux dépens de ceux-ci et le sexe, par professions et conditions professionnelles, dans le district

Numéro d'ordre	Professions et conditions professionnelles dans le district	Total			Instruction							
					Savaient lire		Ne savaient pas lire		Ignorée		10 à 14 ans	
		MF	M	F	MF	M	MF	M	MF	M	MF	M
		1	2	3	4	5	6	7	8	9	10	11

Groupes d'âges														Chefs de famille						Numéro d'ordre
15 à 19 ans		20 à 29 ans		30 à 39 ans		40 à 49 ans		50 à 59 ans		60 ans et plus		Âge ignoré		MF		M		F		
MF	M	MF	M	MF	M	MF	M	MF	M	MF	M	MF	M	Nombre	Personnes à leurs dépens	Nombre	Personnes à leurs dépens	Nombre	Personnes à leurs dépens	
12	13	14	15	16	17	18	19	20	21	22	23	24	25	26	27	28	29	30	31	

Pages 146 à 181. **29.—Population active agricole** suivant l'instruction, l'âge, le nombre de chefs de famille, les personnes vivant aux dépens de ceux-ci et le sexe, par professions et conditions professionnelles, dans les «concelhos»

Numéro d'ordre	Professions et conditions professionnelles dans les «concelhos»	Total			Instruction								Groupes d'âges										Chefs de famille						Numéro d'ordre
					Savaient lire		Ne savaient pas lire		Ignorée		10 à 14 ans		15 à 19 ans		20 à 29 ans		30 à 39 ans		40 à 49 ans		50 à 59 ans		60 ans et plus		Âge ignoré		MF		M		F		
		MF	M	F	MF	M	MF	M	MF	M	MF	M	MF	M	MF	M	MF	M	MF	M	MF	M	MF	M	MF	M	Nombre	Personnes à leurs dépens	Nombre	Personnes à leurs dépens	Nombre	Personnes à leurs dépens	
		1	2	3	4	5	6	7	8	9	10	11	12	13	14	15	16	17	18	19	20	21	22	23	24	25	26	27	28	29	30	31	

Page 182. **30.—Population chômeuse** suivant le temps du chômage, l'âge, le nombre de chefs de famille, les personnes vivant aux dépens de ceux-ci et le sexe, par «concelhos»

Numéro d'ordre	«Concelhos»	Total			Temps de chômage				Groupes d'âges										Chefs de famille				Numéro d'ordre
					Au-dessous d'un mois		Plus de 6 mois		Au-dessous de 20 ans		20 à 29 ans		30 à 39 ans		40 à 49 ans		50 ans et plus		MF		M		
		MF	M	F	MF	M	MF	M	MF	M	MF	M	MF	M	MF	M	MF	M	Nombre	Personnes à leurs dépens	Nombre	Personnes à leurs dépens	
		1	2	3	4	5	6	7	8	9	10	11	12	13	14	15	16	17	18	19	20	21	

Pages 183 et 184. **31.—Population chômeuse,** par professions et sexes, en indiquant les chefs de famille et les personnes vivant aux dépens de ceux-ci, dans le district

Numéro d'ordre	Professions et sexes	Total	Chefs de famille		Numéro d'ordre	Professions et sexes	Total	Chefs de famille	
			Nombre	Personnes à leurs dépens				Nombre	Personnes à leurs dépens
		1	2	3			1	2	3

Page 184. **32.—Population chômeuse,** par classes d'activité et sexes, dans le district

Numéro d'ordre	Classes d'activité	MF	M	F	Numéro d'ordre
		1	2	3	

Page 185. **33.—Population invalide** suivant la cause de l'invalidité, l'âge, le nombre de chefs de famille, les personnes vivant aux dépens de ceux-ci et le sexe, par «concelhos»

Numéro d'ordre	«Concelhos»	Total			Cause d'invalidité				Groupes d'âges								Chefs de famille						Numéro d'ordre
					Accident du travail		Autres		Au-dessous de 30 ans		30 à 39 ans		40 à 49 ans		50 ans et plus		MF		M		F		
		MF	M	F	MF	M	MF	M	MF	M	MF	M	MF	M	MF	M	Nombre	Personnes à leurs dépens	Nombre	Personnes à leurs dépens	Nombre	Personnes à leurs dépens	
		1	2	3	4	5	6	7	8	9	10	11	12	13	14	15	16	17	18	19	20	21	

Pages 185 et 186. **34.— Population invalide,** par professions et sexes, en indiquant les chefs de famille et les personnes vivant aux dépens de ceux-ci, dans le district

Numéro d'ordre	Professions et sexes	Total général	Par accident du travail	Chefs de famille		Numéro d'ordre	Professions et sexes	Total général	Par accident du travail	Chefs de famille		Numéro d'ordre
				Nombre	Personnes à leurs dépens					Nombre	Personnes à leurs dépens	
		1	2	3	4			1	2	3	4	

Page 187. **35.— Population invalide,** par classes d'activité et sexes, dans le district

Numéro d'ordre	Classes d'activité	MF	M	F	Numéro d'ordre
		1	2	3	

Page 187. **36.— Population inactive** suivant l'âge, le nombre de chefs de famille, les personnes vivant aux dépens de ceux-ci et le sexe, par «concelhos»

Numéro d'ordre	«Concelhos»	Total			Groupes d'âges												Chefs de famille						Numéro d'ordre
					Au-dessous de 20 ans		20 à 29 ans		30 à 39 ans		40 à 49 ans		50 ans et plus		Âge ignoré		MF		M		F		
		MF	M	F	MF	M	MF	M	MF	M	MF	M	MF	M	MF	M	Nombre	Personnes à leurs dépens	Nombre	Personnes à leurs dépens	Nombre	Personnes à leurs dépens	
		1	2	3	4	5	6	7	8	9	10	11	12	13	14	15	16	17	18	19	20	21	

Pages 188 et 189.

37.— Population présente suivant les moyens de subsistance, l'âge, l'instruction et le sexe, par «concelhos»

Numéro d'ordre	«Concelhos»	Total	0 à 9 ans				10 à 24 ans								25 à 29 ans						Numéro d'ordre
			Aux dépens du chef de famille	Aux dépens d'autres personnes	Assistance	Autres	Travail	Aux dépens du chef de famille	Aux dépens d'autres personnes	Assistance	Aumônes	Rentes personnelles	Pension pour accident du travail	Autres	Travail	Aux dépens du chef de famille	Aux dépens d'autres personnes	Assistance	Aumônes	Rentes personnelles	
		1	2	3	4	5	6	7	8	9	10	11	12	13	14	15	16	17	18	19	

		40 ans et plus									Population de 10 ans et plus										Numéro d'ordre
											Ne savaient pas lire					Savaient lire					
Pension pour accident du travail	Autres	Travail	Aux dépens du chef de famille	Aux dépens d'autres personnes	Assistance	Aumônes	Rentes personnelles	Pension pour accident du travail	Pension de réforme	Autres	Travail	Aux dépens du chef de famille	Assistance	Aumônes	Autres	Travail	Aux dépens du chef de famille	Assistance	Aumônes	Autres	
20	21	22	23	24	25	26	27	28	29	30	31	32	33	34	35	36	37	38	39	40	

ÍNDICES

Índice alfabético das freguesias, por concelhos

Freguesias	Concelhos
A	
Abambres	Mirandela.
Abreiro	Mirandela.
Açoreira	Tôrre de Moncorvo.
Adeganha	Tôrre de Moncorvo.
Agrobom	Alfândega da Fé.
Agrochão	Vinhais.
Aguieiras	Mirandela.
Ala	Macedo de Cavaleiros.
Alfaião	Bragança.
Alfândega da Fé	Alfândega da Fé.
Algoso	Vimioso.
Alvaredos	Vinhais.
Alvites	Mirandela.
Amedo	Carrazeda de Anciães.
Amendoeira	Macedo de Cavaleiros.
Angueira	Vimioso.
Arcas	Macedo de Cavaleiros.
Argozelo	Vimioso.
Assares	Vila Flor.
Atenor	Miranda do Douro.
Avantos	Mirandela.
Avelanoso	Vimioso.
Aveleda	Bragança.
Avidagos	Mirandela.
Azinhoso	Mogadouro.
B	
Babe	Bragança.
Baçal	Bragança.
Bagueixe	Macedo de Cavaleiros.
Beira Grande	Carrazeda de Anciães.
Belver	Carrazeda de Anciães.
Bemlhevai	Vila Flor.
Bemposta	Mogadouro.
Bornes	Macedo de Cavaleiros.
Bouça	Mirandela.
Bruçó	Mogadouro.
Brunhoso	Mogadouro.
Brunhozinho	Mogadouro.
Burga	Macedo de Cavaleiros.
C	
Cabanelas	Mirandela.
Cabeça Boa	Tôrre de Moncorvo.
Caçarelhos	Vimioso.
Calvelhe	Bragança.
Campo de Víboras	Vimioso.
Candedo	Vinhais.
Candoso	Vila Flor.
Caravelas	Mirandela.
Carção	Vimioso.
Cardanha	Tôrre de Moncorvo.
Carragosa	Bragança.
Carrapatas	Macedo de Cavaleiros.
Carrazeda de Anciães	Carrazeda de Anciães.
Carrazedo	Bragança.
Carvalhais	Mirandela.
Carvalho de Egas	Vila Flor.
Carviçais	Tôrre de Moncorvo.
Castanheira	Mogadouro.
Castanheiro	Carrazeda de Anciães.
Castedo	Tôrre de Moncorvo.
Castelãos	Macedo de Cavaleiros.
Castelo Branco	Mogadouro.
Castrelos	Bragança.
Castro de Avelãs	Bragança.
Castro Vicente	Mogadouro.
Cedãis	Mirandela.
Celas	Vinhais.
Cerejais	Alfândega da Fé.
Chacim	Macedo de Cavaleiros.
Cicouro	Miranda do Douro.
Côbro	Mirandela.
Coelhoso	Bragança.
Constantim	Miranda do Douro.
Cortiços	Macedo de Cavaleiros.
Corujas	Macedo de Cavaleiros.
Curopos	Vinhais.
D	
Deilão	Bragança.
Donai	Bragança.
Duas Igrejas	Miranda do Douro.
E	
Edral	Vinhais.
Edrosa	Vinhais.
Edroso	Macedo de Cavaleiros.
Ervedosa	Vinhais.
Espadanedo	Macedo de Cavaleiros.
Espinhosela	Bragança.
Eucízia	Alfândega da Fé.
F	
Faílde	Bragança.
Felgar	Tôrre de Moncorvo.
Felgueiras	Tôrre de Moncorvo.
Ferradosa	Alfândega da Fé.
Ferreira	Macedo de Cavaleiros.
Fonte Longa	Carrazeda de Anciães.
Fornos	Freixo de Espada-à-Cinta.
Fradizela	Mirandela.
França	Bragança.
Franco	Mirandela.
Frechas	Mirandela.
Freixeda	Mirandela.
Freixiel	Vila Flor.
Freixo de Espada-à-Cinta	Freixo de Espada-à-Cinta.
Fresulfe	Vinhais.
G	
Gebelim	Alfândega da Fé.
Genísio	Miranda do Douro.
Gimonde	Bragança.
Gondesende	Bragança.
Gostei	Bragança.
Gouveia	Alfândega da Fé.
Grijó de Parada	Bragança.
Grijó de Valbemfeito	Macedo de Cavaleiros.
H	
Horta da Vilariça	Tôrre de Moncorvo.
I	
Ifanes	Miranda do Douro.
Izeda	Bragança.
L	
Lagoa	Macedo de Cavaleiros.
Lagoaça	Freixo de Espada-à-Cinta.
Lamalonga	Macedo de Cavaleiros.
Lamas de Orelhão	Mirandela.
Lamas de Podence	Macedo de Cavaleiros.
Larinho	Tôrre de Moncorvo.
Lavandeira	Carrazeda de Anciães.
Ligares	Freixo de Espada-à-Cinta.
Linhares	Carrazeda de Anciães.
Lodões	Vila Flor.
Lombo	Macedo de Cavaleiros.
Lousa	Tôrre de Moncorvo.
M	
Macedo de Cavaleiros	Macedo de Cavaleiros.
Macedo do Mato	Bragança.
Maçores	Tôrre de Moncorvo.
Malhadas	Miranda do Douro.
Marmelos	Mirandela.
Marzagão	Carrazeda de Anciães.
Mascarenhas	Mirandela.
Matela	Vimioso.
Mazouco	Freixo de Espada-à-Cinta.
Meirinhos	Mogadouro.
Meixedo	Bragança.
Milhão	Bragança.
Miranda do Douro	Miranda do Douro.
Mirandela	Mirandela.
Mofreita	Vinhais.
Mogadouro	Mogadouro.
Mogo de Malta	Carrazeda de Anciães.
Moimenta	Vinhais.
Montouto	Vinhais.
Morais	Macedo de Cavaleiros.
Mós	Bragança.
Mós	Tôrre de Moncorvo.
Mourão	Vila Flor.
Murçós	Macedo de Cavaleiros.
Múrias	Mirandela.
N	
Nabo	Vila Flor.
Navalho	Mirandela.
Nogueira	Bragança.
Nunes	Vinhais.

Freguesias	Concelhos
O	
Olmos	Macedo de Cavaleiros.
Ousilhão	Vinhais.
Outeiro	Bragança.
P	
Paçó	Vinhais.
Palaçoulo	Miranda do Douro.
Parada	Alfândega da Fé.
Parada	Bragança.
Paradela	Miranda do Douro.
Paradela	Mogadouro.
Paradinha Nova	Bragança.
Parambos	Carrazeda de Anciães.
Parâmio	Bragança.
Passos	Mirandela.
Penas Roias	Mogadouro.
Penhas Juntas	Vinhais.
Peredo	Macedo de Cavaleiros.
Peredo da Bemposta	Mogadouro.
Peredo dos Castelhanos	Tôrre de Moncorvo.
Pereira	Mirandela.
Pereiros	Carrazeda de Anciães.
Picote	Miranda do Douro.
Pinela	Bragança.
Pinelo	Vimioso.
Pinhal do Norte	Carrazeda de Anciães.
Pinheiro Novo	Vinhais.
Podence	Macedo de Cavaleiros.
Poiares	Freixo de Espada-à-Cinta.
Pombal	Alfândega da Fé.
Pombal	Carrazeda de Anciães.
Pombares	Bragança.
Póvoa	Miranda do Douro.
Q	
Quintanilha	Bragança.
Quintela de Lampaças	Bragança.
Quiraz	Vinhais.
R	
Rabal	Bragança.
Rebordainhos	Bragança.
Rebordãos	Bragança.
Rebordelo	Vinhais.
Remondes	Mogadouro.
Ribalonga	Carrazeda de Anciães.
Rio Frio	Bragança.
Rio de Onor	Bragança.
Róios	Vila Flor.
Romeu	Mirandela.
S	
Saldanha	Mogadouro.
Saldonha	Alfândega da Fé.
Salsas	Bragança.
Salselas	Macedo de Cavaleiros.
Sambade	Alfândega da Fé.
Samil	Bragança.
Samões	Vila Flor.
Sampaio	Vila Flor.
Sanhoane	Mogadouro.
Santa Comba de Rossas	Bragança.
Santa Comba de Vilariça	Vila Flor.
Santa Combinha	Macedo de Cavaleiros.
Santa Cruz	Vinhais.
Santalha	Vinhais.
Santa Maria	Bragança.
Santulhão	Vimioso.
S. Jomil	Vinhais.
S. Julião de Palácios	Bragança.
S. Martinho de Angueira	Miranda do Douro.
S. Martinho do Pêso	Mogadouro.
S. Pedro de Serracenos	Bragança.
S. Pedro Velho	Mirandela.
S. Salvador	Mirandela.
Sé	Bragança.
Seixo de Anciães	Carrazeda de Anciães.
Seixo de Manhoses	Vila Flor.
Selores	Carrazeda de Anciães.
Sendas	Bragança.
Sendim	Miranda do Douro.
Sendim da Ribeira	Alfândega da Fé.
Sendim da Serra	Alfândega da Fé.
Serapicos	Bragança.
Sezulfe	Macedo de Cavaleiros.
Silva	Miranda do Douro.
Sobreiró de Baixo	Vinhais.
Soeima	Alfândega da Fé.
Soeira	Vinhais.
Sortes	Bragança.
Soutelo	Mogadouro.
Soutelo Mourisco	Macedo de Cavaleiros.
Souto da Velha	Tôrre de Moncorvo.
Sucçãis	Mirandela.
T	
Talhas	Macedo de Cavaleiros.
Talhinhas	Macedo de Cavaleiros.
Tó	Mogadouro.
Tôrre de D. Chama	Mirandela.
Tôrre de Moncorvo	Tôrre de Moncorvo.
Travanca	Mogadouro.
Travanca	Vinhais.
Trindade	Vila Flor.
Tuïzelo	Vinhais.
U	
Urros	Tôrre de Moncorvo.
Urrós	Mogadouro.
Uva	Vimioso.
V	
Valbemfeito	Macedo de Cavaleiros.
Vale de Asnes	Mirandela.
Vale das Fontes	Vinhais.
Vale de Frades	Vimioso.
Vale Frechoso	Vila Flor.
Vale de Gouvinhas	Mirandela.
Vale de Janeiro	Vinhais.
Vale da Madre	Mogadouro.
Vale Pereiro	Alfândega da Fé.
Vale da Porca	Macedo de Cavaleiros.
Vale de Porco	Mogadouro.
Vale de Prados	Macedo de Cavaleiros.
Vale de Salgueiro	Mirandela.
Vale de Telhas	Mirandela.
Vale de Tôrno	Vila Flor.
Vale Verde	Mirandela.
Vales	Alfândega da Fé.
Valverde	Alfândega da Fé.
Valverde	Mogadouro.
Ventozelo	Mogadouro.
Vila de Ala	Mogadouro.
Vila Boa de Ousilhão	Vinhais.
Vila Chã de Braciosa	Miranda do Douro.
Vila Flor	Vila Flor.
Vila Verde	Mirandela.
Vila Verde	Vinhais.
Vilar Chão	Alfândega da Fé.
Vilar de Lomba	Vinhais.
Vilar do Monte	Macedo de Cavaleiros.
Vilar de Ossos	Vinhais.
Vilar de Peregrinos	Vinhais.
Vilar de Rei	Mogadouro.
Vilar Sêco	Vimioso.
Vilar Sêco de Lomba	Vinhais.
Vilarelhos	Alfândega da Fé.
Vilares de Vilariça	Alfândega da Fé.
Vilarinho de Agrochão	Macedo de Cavaleiros.
Vilarinho das Azenhas	Vila Flor.
Vilarinho da Castanheira	Carrazeda de Anciães.
Vilarinho dos Galegos	Mogadouro.
Vilarinho do Monte	Macedo de Cavaleiros.
Vilas Boas	Vila Flor.
Vimioso	Vimioso.
Vinhais	Vinhais.
Vinhas	Macedo de Cavaleiros.
Z	
Zedes	Carrazeda de Anciães.
Zóio	Bragança.

Indice alfabético dos lugares, por freguesias e concelhos

Lugares	Freguesias	Concelhos
A		
Abambres	Abambres	Mirandela.
Aboá	Candedo	Vinhais.
Abreiro	Abreiro	Mirandela.
Açoreira	Alvites	Mirandela.
Açoreira	Açoreira	Tôrre de Moncorvo.
Adeganha	Adeganha	Tôrre de Moncorvo.
Agrobom	Agrobom	Alfândega da Fé.
Agrochão	Agrochão	Vinhais.
Águas Vivas	Palaçoulo	Miranda do Douro.
Aguieira	Aguieiras	Mirandela.
Ala	Ala	Macedo de Cavaleiros.
Alagoa	Vale de Tôrno	Vila Flor.
Aldeia Nova	Miranda do Douro	Miranda do Douro.
Alfaião	Alfaião	Bragança.
Alfândega da Fé	Alfândega da Fé	Alfândega da Fé.
Alganhafres	Selores	Carrazeda de Anciães.
Algoso	Algoso	Vimioso.
Algozinho	Peredo da Bemposta	Mogadouro.
Alimonde	Carrazedo	Bragança.
Alvaredos	Alvaredos	Vinhais.
Alvites	Alvites	Mirandela.
Amanso	Edral	Vinhais.
Amedo	Amedo	Carrazeda de Anciães.
Amendoeira	Amendoeira	Macedo de Cavaleiros.
Angueira	Angueira	Vimioso.
Arcas	Arcas	Macedo de Cavaleiros.
Arco	Vila Flor	Vila Flor.
Areias	Amedo	Carrazeda de Anciães.
Argana	Lamalonga	Macedo de Cavaleiros.
Argozelo	Argozelo	Vimioso.
Armoniz	Vinhais	Vinhais.
Arnal	Linhares	Carrazeda de Anciães.
Arrifana	Vale de Prados	Macedo de Cavaleiros.
Arufe	Rebordainhos	Bragança.
Assares	Assares	Vila Flor.
Atenor	Atenor	Miranda do Douro.
Avantos	Avantos	Mirandela.
Avelanoso	Avelanoso	Vimioso.
Aveleda	Aveleda	Bragança.
Avidagos	Avidagos	Mirandela.
Avinhó	Matela	Vimioso.
Azibeiro	Podence	Macedo de Cavaleiros.
Azinhoso	Azinhoso	Mogadouro.
B		
Babe	Babe	Bragança.
Baçal	Baçal	Bragança.
Bagueixe	Bagueixe	Macedo de Cavaleiros.
Bairro de Além	Vinhais	Vinhais.
Barcel	Côbro	Mirandela.
Beira Grande	Beira Grande	Carrazeda de Anciães.
Belver	Belver	Carrazeda de Anciães.
Bemlhevai	Bemlhevai	Vila Flor.
Bemposta	Bemposta	Mogadouro.
Besteiros	Fonte Longa	Carrazeda de Anciães.
Bornes	Bornes	Macedo de Cavaleiros.
Bouça	Bouça	Mirandela.
Bouzende	Espadanedo	Macedo de Cavaleiros.
Bragada	Quintela de Lampaças	Bragança.
Bragança	Santa Maria	Bragança.
Bragança	Sé	Bragança.
Brinço	Ala	Macedo de Cavaleiros.
Brito	Edral	Vinhais.
Brito	Penhas Juntas	Vinhais.
Bronceda	Mirandela	Mirandela.
Bruçó	Bruçó	Mogadouro.
Brunheda	Pinhal do Norte	Carrazeda de Anciães.
Brunhoso	Brunhoso	Mogadouro.
Brunhozinho	Brunhozinho	Mogadouro.
Burga	Burga	Macedo de Cavaleiros.
C		
Cabanas	Soutelo Mourisco	Macedo de Cavaleiros.
Cabanas de Baixo	Cabeça Boa	Tôrre de Moncorvo.
Cabanas de Cima	Cabeça Boa	Tôrre de Moncorvo.
Cabanelas	Cabanelas	Mirandela.
Cabeça Boa	Cabeça Boa	Tôrre de Moncorvo.
Cabeça Boa	Samil	Bragança.
Cabeça da Igreja	Tuïzelo	Vinhais.
Cabeça de Mouro	Cabeça Boa	Tôrre de Moncorvo.
Cabreira	Gouveia	Alfândega da Fé.
Caçarelhos	Caçarelhos	Vimioso.
Cachão	Frechas	Mirandela.
Calvelhe	Calvelhe	Bragança.
Campelos	Linhares	Carrazeda de Anciães.
Campo	Vinhais	Vinhais.
Campo de Víboras	Campo de Víboras	Vimioso.
Candedo	Candedo	Vinhais.
Candoso	Candoso	Vila Flor.
Caravela	S. Julião de Palácios	Bragança.
Caravelas	Caravelas	Mirandela.
Carção	Carção	Vimioso.
Carçãozinho	Serapicos	Bragança.
Cardanha	Cardanha	Tôrre de Moncorvo.
Carocedo	Faílde	Bragança.
Caroceiras	Sobreiró de Baixo	Vinhais.
Carragosa	Carragosa	Bragança.
Carrapatas	Carrapatas	Macedo de Cavaleiros.
Carrapatinha	Ala	Macedo de Cavaleiros.
Carrapatosa	Linhares	Carrazeda de Anciães.
Carrazeda de Anciães	Carrazeda de Anciães	Carrazeda de Anciães.
Carrazedo	Carrazedo	Bragança.
Carvalhais	Carvalhais	Mirandela.
Carvalhal	Avidagos	Mirandela.
Carvalhal	Felgar	Tôrre de Moncorvo.
Carvalhal	Vinhais	Vinhais.
Carvalhas	Montouto	Vinhais.
Carvalho de Egas	Carvalho de Egas	Vila Flor.
Carviçais	Carviçais	Tôrre de Moncorvo.
Casario	Aguieiras	Mirandela.
Castanheira	Gostei	Bragança.
Castanheira	Castanheira	Mogadouro.
Castanheiro do Norte	Castanheiro	Carrazeda de Anciães.
Castedo	Castedo	Tôrre de Moncorvo.
Castelãos	Castelãos	Macedo de Cavaleiros.
Castelo	Alfândega da Fé	Alfândega da Fé.
Castelo Branco	Castelo Branco	Mogadouro.
Castrelos	Castrelos	Bragança.
Castro	Sobreiró de Baixo	Vinhais.
Castro de Avelãs	Castro de Avelãs	Bragança.

Lugares	Freguesias	Concelhos
Castro Roupal	Vinhas	Macedo de Cavaleiros.
Castro Vicente	Castro Vicente	Mogadouro.
Cavages	Vale de Janeiro	Vinhais.
Cazares	Montouto	Vinhais.
Cedainhos	Vale de Asnes	Mirandela.
Cedãis	Cedãis	Mirandela.
Celas	Celas	Vinhais.
Cercio	Duas Igrejas	Miranda do Douro.
Cerdedo	Montouto	Vinhais.
Cerejais	Cerejais	Alfândega da Fé.
Cernadela	Cortiços	Macedo de Cavaleiros.
Chacim	Chacim	Macedo de Cavaleiros.
Chairos	Aguieiras	Mirandela.
Chãos	Salsas	Bragança.
Chelas	Cabanelas	Mirandela.
Choupim	Mirandela	Mirandela.
Cicouro	Cicouro	Miranda do Douro.
Cidões	Vilar de Peregrinos	Vinhais.
Cimo de Vila	Aguieiras	Mirandela.
Cisterna	Quiraz	Vinhais.
Côbro	Côbro	Mirandela.
Codeçais	Pereiros	Carrazeda de Anciães.
Coelhoso	Coelhoso	Bragança.
Coitadas	Mirandela	Mirandela.
Coleja	Seixo de Anciães	Carrazeda de Anciães.
Colmeias	Vilares de Vilariça	Alfândega da Fé.
Comunhas	Ferreira	Macedo de Cavaleiros.
Conlelas	Castrelos	Bragança.
Constantim	Constantim	Miranda do Douro.
Contim	Santalha	Vinhais.
Contins	Carvalhais	Mirandela.
Corriça	Aguieiras	Mirandela.
Cortiços	Cortiços	Macedo de Cavaleiros.
Corujas	Corujas	Macedo de Cavaleiros.
Couço	Vinhais	Vinhais.
Couços	Múrias	Mirandela.
Cova da Lua	Espinhosela	Bragança.
Covelas	Sambade	Alfândega da Fé.
Cubelas	Sobreiró de Baixo	Vinhais.
Curopos	Curopos	Vinhais.

D

Deilão	Deilão	Bragança.
Dine	Fresulfe	Vinhais.
Donai	Donai	Bragança.
Duas Igrejas	Duas Igrejas	Miranda do Douro.

E

Edral	Edral	Vinhais.
Edrosa	Edrosa	Vinhais.
Edroso	Edroso	Macedo de Cavaleiros.
Edroso	Quiraz	Vinhais.
Eiró	Vinhais	Vinhais.
Eivados	Sucçãis	Mirandela.
Eixes	Sucçãis	Mirandela.
Ermida	Vinhais	Vinhais.
Ervedosa	Ervedosa	Vinhais.
Ervideira	S. Pedro Velho	Mirandela.
Espadanedo	Espadanedo	Macedo de Cavaleiros.
Espiciosa	Genísio	Miranda do Douro.
Espinhosela	Espinhosela	Bragança.
Espinhoso	Candedo	Vinhais.
Estação Caminho de Ferro (Mogadouro)	Vila de Ala	Mogadouro.
Estevais	Castelo Branco	Mogadouro.
Estevais	Adeganha	Tôrre de Moncorvo.
Eucízia	Eucízia	Alfândega da Fé.

F

Faílde	Faílde	Bragança.
Falgueiras	Ervedosa	Vinhais.
Felgar	Felgar	Tôrre de Moncorvo.
Felgueira	Pinhal do Norte	Carrazeda de Anciães.
Felgueiras	Agrobom	Alfândega da Fé.
Felgueiras	Felgueiras	Tôrre de Moncorvo.
Fermentãos	Sendas	Bragança.
Fernande	Salsas	Bragança.
Ferradosa	Ferradosa	Alfândega da Fé.
Ferradosa	Bouça	Mirandela.
Ferreira	Ferreira	Macedo de Cavaleiros.
Ferreiros	Vilar de Lomba	Vinhais.
Figueira	Mogadouro	Mogadouro.
Figueirinha	Travanca	Mogadouro.
Folgares	Freixiel	Vila Flor.
Fonte Aldeia	Vila Chã de Braciosa	Miranda do Douro.
Fonte Ladrão	Silva	Miranda do Douro.
Fonte Longa	Fonte Longa	Carrazeda de Anciães.
Fonte Maria Gins	Aguieiras	Mirandela.
Fonte da Urze	Lamas de Orelhão	Mirandela.
Fontes	Castro de Avelãs	Bragança.
Fontes de Transbaceiro	Parâmio	Bragança.
Formil	Gostei	Bragança.
Fornos	Fornos	Freixo de Espada-à-Cinta.
Fornos de Pedra	Lamalonga	Macedo de Cavaleiros.
Foz do Sabor	Cabeça Boa	Tôrre de Moncorvo.
Foz Tua	Castanheiro	Carrazeda de Anciães.
Frades	Edral	Vinhais.
Fradizela	Fradizela	Mirandela.
França	França	Bragança.
Franco	Franco	Mirandela.
Frechas	Frechas	Mirandela.
Freixeda	Salsas	Bragança.
Freixeda	Freixeda	Mirandela.
Freixedelo	Grijó de Parada	Bragança.
Freixedinha	Mirandela	Mirandela.
Freixiel	Freixiel	Vila Flor.
Freixiosa	Vila Chã de Braciosa	Miranda do Douro.
Freixo de Espada-à-Cinta	Freixo de Espada-à-Cinta	Freixo de Espada-à-Cinta.
Frieira	Macedo do Mato	Bragança.
Fresulfe	Fresulfe	Vinhais.

G

Gavião	Seixo de Manhoses	Vila Flor.
Gebelim	Gebelim	Alfândega da Fé.
Genísio	Genísio	Miranda do Douro.
Gestosa	Vilar Sêco de Lomba	Vinhais.
Gimonde	Gimonde	Bragança.
Golfeiras	Mirandela	Mirandela.
Gondesende	Gondesende	Bragança.
Gostei	Gostei	Bragança.
Gouveia	Gouveia	Alfândega da Fé.
Gradíssimo	Amendoeira	Macedo de Cavaleiros.
Gralhos	Talhinhas	Macedo de Cavaleiros.
Grandais	Castro de Avelãs	Bragança.
Granja	Silva	Miranda do Douro.
Granja	Saldanha	Mogadouro.

Lugares	Freguesias	Concelhos
Gregos	Saldanha	Mogadouro.
Grijó de Parada	Grijó de Parada	Bragança.
Grijó de Valbemfeito	Grijó de Valbemfeito	Macedo de Cavaleiros.
Guadramil	Rio de Onor	Bragança.
Güide	Tôrre de D. Chama	Mirandela.
Guribanes	Mascarenhas	Mirandela.
H		
Horta da Vilariça	Horta da Vilariça	Tôrre de Moncorvo.
I		
Ifanes	Ifanes	Miranda do Douro.
Izeda	Izeda	Bragança.
J		
Jerusalém do Romeu	Romeu	Mirandela.
Junqueira	Adeganha	Tôrre de Moncorvo.
Junqueira	Matela	Vimioso.
L		
Lagarelhos	Vilar de Ossos	Vinhais.
Lagoa	Lagoa	Macedo de Cavaleiros.
Lagoaça	Lagoaça	Freixo de Espada-à-Cinta.
Lagomar	Donai	Bragança.
Lamalonga	Lamalonga	Macedo de Cavaleiros.
Lamas	Lamas de Podence	Macedo de Cavaleiros.
Lamas de Cavalo	Alvites.	Mirandela.
Lamas de Orelhão	Lamas de Orelhão	Mirandela.
Lamoso	Bemposta	Mogadouro.
Lanção	Sortes	Bragança.
Landedo	Montouto	Vinhais.
Larinho	Larinho	Tôrre de Moncorvo.
Latadas	Frechas	Mirandela.
Latãis	Amendoeira	Macedo de Cavaleiros.
Lavandeira	Lavandeira	Carrazeda de Anciães.
Laviados	Babe	Bragança.
Legoinha	Vilar Chão	Alfândega da Fé.
Ligares	Ligares	Freixo de Espada-à-Cinta.
Limãos	Salselas	Macedo de Cavaleiros.
Linhares	Linhares	Carrazeda de Anciães.
Linhares	Soutelo	Mogadouro.
Lodões	Lodões	Vila Flor.
Lombo	Lombo	Macedo de Cavaleiros.
Longra	Côbro	Mirandela.
Lousa	Lousa	Tôrre de Moncorvo.
Luzelas	Marzagão	Carrazeda de Anciães.
M		
Maçaira	Vale de Janeiro	Vinhais.
Maçãs	Parâmio	Bragança.
Macedinho	Trindade	Vila Flor.
Macedo de Cavaleiros	Macedo de Cavaleiros	Macedo de Cavaleiros.
Macedo do Mato	Macedo do Mato	Bragança.
Macedo do Pêso	S. Martinho do Pêso	Mogadouro.
Maçores	Maçores	Tôrre de Moncorvo.
Malhadas	Malhadas	Miranda do Douro.
Malta	Olmos	Macedo de Cavaleiros.
Marmelos	Marmelos	Mirandela.
Martim	Zóio	Bragança.
Marzagão	Marzagão	Carrazeda de Anciães.
Mascarenhas	Mascarenhas	Mirandela.
Matela	Matela	Vimioso.
Mazouco	Mazouco	Freixo de Espada-à-Cinta.
Meireles	Vilas Boas	Vila Flor.
Meirinhos	Meirinhos	Mogadouro.
Meixedo	Meixedo	Bragança.
Meles	Ala	Macedo de Cavaleiros.
Melhe	Edrosa	Vinhais.
Milhais	Abreiro	Mirandela.
Milhão	Milhão	Bragança.
Minas	Ervedosa	Vinhais.
Minas	Vale das Fontes	Vinhais.
Miradeses	Vale de Salgueiro	Mirandela.
Miranda do Douro	Miranda do Douro	Miranda do Douro.
Mirandela	Mirandela	Mirandela.
Misquel	Parambos	Carrazeda de Anciães.
Moaz	Vinhais	Vinhais.
Mofreita	Mofreita	Vinhais.
Mogadouro	Mogadouro	Mogadouro.
Mogo de Anciães	Belver	Carrazeda de Anciães.
Mogo de Malta	Mogo de Malta	Carrazeda de Anciães.
Mogrão	Arcas	Macedo de Cavaleiros.
Moimenta	Moimenta	Vinhais.
Montezinho	França	Bragança.
Montouto	Montouto	Vinhais.
Mora	Uva	Vimioso.
Morais	Morais	Macedo de Cavaleiros.
Moredo	Salsas	Bragança.
Mós	Mós	Bragança.
Mós	Mós	Tôrre de Moncorvo.
Mós	Celas	Vinhais.
Mosteiró	Tôrre de D. Chama	Mirandela.
Mourão	Mourão	Vila Flor.
Murçós	Murçós	Macedo de Cavaleiros.
Múrias	Múrias	Mirandela.
N		
Nabo	Nabo	Vila Flor.
Navalho	Navalho	Mirandela.
Negreda	Celas	Vinhais.
Nogueira	Nogueira	Bragança.
Nogueirinha	Macedo de Cavaleiros	Macedo de Cavaleiros.
Nozelos	Arcas	Macedo de Cavaleiros.
Nozelos	Adeganha	Tôrre de Moncorvo.
Nunes	Nunes	Vinhais.
Nuzedo de Baixo	Vale das Fontes	Vinhais.
Nuzedo de Cima	Tuïzelo	Vinhais.
O		
Oleirinhos	Meixedo	Bragança.
Oleiros	Gondesende	Bragança.
Olmos	Olmos	Macedo de Cavaleiros.
Ousilhão	Ousilhão	Vinhais.
Outeiro	Outeiro	Bragança.
P		
Paçó	Mós	Bragança.
Paçó	Rio Frio	Bragança.
Paçó	Vila de Ala	Mogadouro.
Paçó	Paçó	Vinhais.
Pádua-Freixo	Aguieiras	Mirandela.

Lugares	Freguesias	Concelhos
Paitorto	Succãis	Mirandela.
Palácios	S. Julião de Palácios	Bragança.
Palaçoulo	Palaçoulo	Miranda do Douro.
Palancar	Miranda do Douro	Miranda do Douro.
Palas	Curopos	Vinhais.
Palorca	Avidagos	Mirandela.
Parada	Parada	Alfândega da Fé.
Parada	Parada	Bragança.
Paradela	Pombal	Carrazeda de Anciãis.
Paradela	Paradela	Miranda do Douro.
Paradela	Mascarenhas	Mirandela.
Paradela	Paradela	Mogadouro.
Paradinha	Outeiro	Bragança.
Paradinha	Morais	Macedo de Cavaleiros.
Paradinha Nova	Paradinha Nova	Bragança.
Paradinha Velha	Paradinha Nova	Bragança.
Parambos	Parambos	Carrazeda de Anciãis.
Parâmio	Parâmio	Bragança.
Paredes	Parada	Bragança.
Passos	Passos	Mirandela.
Passos	Vilar Sêco de Lomba	Vinhais.
Peleias	Tuïzelo	Vinhais.
Pena Branca	Miranda do Douro	Miranda do Douro.
Pena Fria	Fonte Longa	Carrazeda de Anciãis.
Penas Roias	Penas Róias	Mogadouro.
Penhas Juntas	Penhas Juntas	Vinhais.
Penso	Santalha	Vinhais.
Peredo	Peredo	Macedo de Cavaleiros.
Peredo da Bemposta	Peredo da Bemposta	Mogadouro.
Peredo dos Castelhanos	Peredo dos Castelhanos	Tôrre de Moncorvo.
Pereira	Pereira	Mirandela.
Pereiros	Rebordainhos	Bragança.
Pereiros	Pereiros	Carrazeda de Anciãis.
Pêso	S. Martinho do Pêso	Mogadouro.
Petisqueira	Deilão	Bragança.
Picões	Ferradosa	Alfândega da Fé.
Picote	Picote	Miranda do Douro.
Pinela	Pinela	Bragança.
Pinelo	Pinelo	Vimioso.
Pinhal do Douro	Vilarinho da Castanheira	Carrazeda de Anciãis.
Pinhal do Norte	Pinhal do Norte	Carrazeda de Anciãis.
Pinheiro Novo	Pinheiro Novo	Vinhais.
Pinheiro Velho	Pinheiro Novo	Vinhais.
Pinhovelo	Amendoeira	Macedo de Cavaleiros.
Podence	Podence	Macedo de Cavaleiros.
Poiares	Poiares	Freixo de Espada-à-Cinta.
Pombal	Pombal	Alfândega da Fé.
Pombal de Anciãis	Pombal	Carrazeda de Anciãis.
Pombares	Pombares	Bragança.
Porrais	Castro Vicente	Mogadouro.
Portela	Gondesende	Bragança.
Portelo	França	Bragança.
Pousadas	Avantos	Mirandela.
Póvoa	Póvoa	Miranda do Douro.
Póvoa	Adeganha	Tôrre de Moncorvo.
Prada	Vila Verde	Vinhais.
Prado-Gatão	Palaçoulo	Miranda do Douro.

Q

Quadra	Tuïzelo	Vinhais.
Quinta Branca	Mirandela	Mirandela.
Quinta do Cabeço	Carviçais	Tôrre de Moncorvo.
Quinta das Centieiras	Mós	Tôrre de Moncorvo.
Quinta da Chapa Cunha	Mós	Tôrre de Moncorvo.
Quinta das Eiras Maiores	Penhas Juntas	Vinhais.
Quinta da Estrada	Carviçais	Tôrre de Moncorvo.
Quinta da Macieirinha	Carviçais	Tôrre de Moncorvo.
Quinta de Montezinho	Coelhoso	Bragança.
Quinta de Martim Tirado	Carviçais	Tôrre de Moncorvo.
Quinta da Nogueirinha	Carviçais	Tôrre de Moncorvo.
Quinta da Odnisa	Mós	Tôrre de Moncorvo.
Quinta das Peladinhas	Carviçais	Tôrre de Moncorvo.
Quinta das Pereiras	Carviçais	Tôrre de Moncorvo.
Quinta da Rocha	Mirandela	Mirandela.
Quinta do Vale da Pena	Pinelo	Vimioso.
Quintanilha	Quintanilha	Bragança.
Quintas	Vale de Gouvinhas	Mirandela.
Quintas do Corisco	Felgueiras	Tôrre de Moncorvo.
Quintas das Quebradas	Castelo Branco	Mogadouro.
Quiraz	Quiraz	Vinhais.
Quintela	Quintela de Lampaças	Bragança.
Quintela	Paçó	Vinhais.

R

Rabal	Rabal	Bragança.
Rebordainhos	Rebordainhos	Bragança.
Rebordãos	Rebordãos	Bragança.
Rebordelo	Rebordelo	Vinhais.
Réfega	Quintanilha	Bragança.
Refóios	Zóio	Bragança.
Rêgo da Barca	Tôrre de Moncorvo	Tôrre de Moncorvo.
Rêgo de Vide	Côbro	Mirandela.
Regodeiro	Múrias	Mirandela.
Remondes	Remondes	Mogadouro.
Revelhe	Tuïzelo	Vinhais.
Ribalonga	Ribalonga	Carrazeda de Anciãis.
Ribeirinha	Fradizela	Mirandela.
Rib irinha	Vilas Boas	Vila Flor.
Rio de Fornos	Vinhais	Vinhais.
Rio Frio	Carragosa	Bragança.
Rio Frio	Rio Frio	Bragança.
Rio de Onor	Rio de Onor	Bragança.
Roca	Valverde	Mogadouro.
Róios	Róios	Vila Flor.
Romariz	Nunes	Vinhais.
Romeu	Romeu	Mirandela.

S

Sabariz	Donai	Bragança.
Sacóias	Baçal	Bragança.
Saldanha	Saldanha	Mogadouro.
Saldonha	Saldonha	Alfândega da Fé.
Salgueiro	Paradela	Mogadouro.
Salgueiros	Tuïzelo	Vinhais.
Salsas	Salsas	Bragança.
Salselas	Salselas	Macedo de Cavaleiros.
Sambade	Sambade	Alfândega da Fé.
Samil	Samil	Bragança.
Samões	Samões	Vila Flor.
Samorinha	Carrazeda de Anciãis	Carrazeda de Anciãis.
Sampaio	Azinhoso	Mogadouro.
Sampaio	Sampaio	Vila Flor.
Sanceriz	Macedo do Mato	Bragança.
Sandim	Edral	Vinhais.
Sanhoane	Sanhoane	Mogadouro.
Santa Comba de Rossas	Santa Comba de Rossas	Bragança.
Santa Comba de Vilariça	Santa Comba de Vilariça	Vila Flor.
Santa Combinha	Santa Combinha	Macedo de Cavaleiros.

Lugares	Freguesias	Concelhos
Santa Cruz	Santa Cruz	Vinhais.
Santa Justa	Eucízia	Alfândega da Fé.
Santalha	Santalha	Vinhais.
Santiago	Vila de Ala	Mogadouro.
Santo André	Valverde	Mogadouro.
Santo Adrião	Silva	Miranda do Douro.
Santrilha	Pinhal do Norte	Carrazeda de Anciães.
Santulhão	Santulhão	Vimioso.
S. Cibrão	Celas	Vinhais.
S. Joanico	Vale de Frades	Vimioso.
S. Jomil	S. Jomil	Vinhais.
S. Julião	S. Julião de Palácios	Bragança.
S. Lourenço	Pombal	Carrazeda de Anciães.
S. Martinho	S. Martinho de Angueira	Miranda do Douro.
S. Martinho do Pêso	S. Martinho do Pêso	Mogadouro.
S. Pedro	S. Pedro de Serracenos	Bragança.
S. Pedro	Parambos	Carrazeda de Anciães.
S. Pedro	Meirinhos	Mogadouro.
S. Pedro de Vale do Conde	Marmelos	Mirandela.
S. Pedro Velho	S. Pedro Velho	Mirandela.
S. Salvador	S. Salvador	Mirandela.
S. Sebastião	Mirandela	Mirandela.
Sardão	Sendim da Ribeira	Alfândega da Fé.
Sarzeda	Rebordãos	Bragança.
Seixas	Santalha	Vinhais.
Seixo de Anciães	Seixo de Anciães	Carrazeda de Anciães.
Seixo de Manhoses	Seixo de Manhoses	Vila Flor.
Selores	Selores	Carrazeda de Anciães.
Sendas	Sendas	Bragança.
Sendim	Sendim	Miranda do Douro.
Sendim da Ribeira	Sendim da Ribeira	Alfândega da Fé.
Sendim da Serra	Sendim da Serra	Alfândega da Fé.
Senhora da Ribeira	Seixo de Anciães.	Carrazeda de Anciães.
Sequeiros	Açoreira	Tôrre de Moncorvo.
Serapicos	Serapicos	Bragança.
Serapicos	Vale de Frades	Vimioso.
Sernande	Pinheiro Novo	Vinhais.
Sezulfe	Sezulfe	Macedo de Cavaleiros.
Silva	Silva	Miranda do Douro.
Sobreda	Morais	Macedo de Cavaleiros.
Sobreiró de Baixo	Sobreiró de Baixo	Vinhais.
Sobreiró de Cima	Sobreiró de Baixo	Vinhais.
Soeima	Soeima	Alfândega da Fé.
Soeira	Soeira	Vinhais.
Sortes	Sortes	Bragança.
Soutelo	Carragosa	Bragança.
Soutelo	Soutelo	Mogadouro.
Soutelo	Sobreiró de Baixo	Vinhais.
Soutelo Mourisco	Soutelo Mourisco	Macedo de Cavaleiros.
Soutilha	Aguieiras	Mirandela.
Soutilha	Ervedosa	Vinhais.
Souto	Valverde	Mogadouro.
Souto da Velha	Souto da Velha	Tôrre de Moncorvo.
Sucçãis	Sucçãis	Mirandela.

T

Talhas	Talhas	Macedo de Cavaleiros.
Talhinhas	Talhinhas	Macedo de Cavaleiros.
Teixeira	Atenor	Miranda do Douro.
Terroso	Espinhosela	Bragança.
Tiolhal	Castanheiro	Carrazeda de Anciães.
Tó	Tó	Mogadouro.
Tôrre de D. Chama	Tôrre de D. Chama	Mirandela.
Tôrre de Moncorvo	Tôrre de Moncorvo	Tôrre de Moncorvo.
Tralhariz	Castanheiro	Carrazeda de Anciães.
Travanca	Macedo de Cavaleiros	Macedo de Cavaleiros.
Travanca	Travanca	Mogadouro.
Travanca	Travanca	Vinhais.
Trindade	Trindade	Vila Flor.
Tuïzelo	Tuïzelo	Vinhais.

U

Urros	Urros	Tôrre de Moncorvo.
Urrós	Urrós	Mogadouro.
Uva	Uva	Vimioso.

V

Valbemfeito	Valbemfeito	Macedo de Cavaleiros.
Valbom	Trindade	Vila Flor.
Valbom dos Figos	Mascarenhas	Mirandela.
Valcerto	S. Martinho do Pêso	Mogadouro.
Valdrez	Salselas	Macedo de Cavaleiros.
Vale de Águia	Miranda do Douro	Miranda do Douro.
Vale de Algoso	Algoso	Vimioso.
Vale de Armeiro	Rebordelo	Vinhais.
Vale de Asnes	Vale de Asnes	Mirandela.
Vale de Avelheira	Celas	Vinhais.
Vale Bom Pitez	Vale de Gouvinhas	Mirandela.
Vale de Couço	Romeu	Mirandela.
Vale das Fontes	Vale das Fontes	Vinhais.
Vale de Frades	Vale de Frades	Vimioso.
Vale Frechoso	Vale Frechoso	Vila Flor.
Vale de Gouvinhas	Vale de Gouvinhas	Mirandela.
Vale de Janeiro	Vale de Janeiro	Vinhais.
Vale de Juncal	Abambres	Mirandela.
Vale de Lagoa	Alvites	Mirandela.
Vale de Lamas	Baçal	Bragança.
Vale de Lôbo	Cedãis	Mirandela.
Vale de Madeiro	Mirandela	Mirandela.
Vale da Madre	Vale da Madre	Mogadouro.
Vale de Maior	Vale de Gouvinhas	Mirandela.
Vale de Martinho	Abambres	Mirandela.
Vale de Mira	Duas Igrejas	Miranda do Douro.
Vale de Nogueira	Salsas	Bragança.
Vale Pereiro	Vale Pereiro	Alfândega da Fé.
Vale de Pereiro	Mascarenhas	Mirandela.
Vale de Porco	Vale de Porco	Mogadouro.
Vale da Porca	Vale da Porca	Macedo de Cavaleiros.
Vale Pradinhos	Sezulfe	Macedo de Cavaleiros.
Vale de Prados	Milhão	Bragança.
Vale de Prados	Vale de Prados	Macedo de Cavaleiros.
Vale de Prados	Múrias	Mirandela.
Vale de Salgueiro	Vale de Salgueiro	Mirandela.
Vale de Sancha	Frechas	Mirandela.
Vale de Telhas	Vale de Telhas	Mirandela.
Vale de Tôrno	Vale de Tôrno	Vila Flor.
Vale Verde da Gestosa	Vale Verde da Gestosa	Mirandela.
Vales	Vales	Alfândega da Fé.
Valongo	Espadanedo	Macedo de Cavaleiros.
Valongo das Meadas	Cabanelas	Mirandela.
Valpaço	Curopos	Vinhais.
Valverde	Valverde	Alfândega da Fé.
Valverde	Pinela	Bragança.
Valverde	Valverde	Mogadouro.
Varge	Aveleda	Bragança.
Variz	Penas Roias	Mogadouro.
Variz-Gare	Penas Roias	Mogadouro.
Veigas	Quintanilha	Bragança.
Veigas	Quintela de Lampaças	Bragança.

Lugares	Freguesias	Concelhos
Venda Nova	Parambos	Carrazeda de Anciães.
Ventozelo	Ventozelo	Mogadouro.
Vide	Horta da Vilariça	Tôrre de Moncorvo.
Viduedo	Sortes	Bragança.
Viduedo	Azinhosó	Mogadouro.
Vieiro	Freixiel	Vila Flor.
Vila de Ala	Vila de Ala	Mogadouro.
Vila Boa	Serapicos	Bragança.
Vila Boa	Franco	Mirandela.
Vila Boa	Vila Boa de Ousilhão	Vinhais.
Vila Chã	Vila Chã de Braciosa	Miranda do Douro.
Vila Chã	Uva	Vimioso.
Vila Flor	Vila Flor	Vila Flor.
Vila Franca	Sendas	Bragança.
Vila Meã	Deilão	Bragança.
Vila Nova	Sambade	Alfândega da Fé.
Vila Nova	Donai	Bragança.
Vila Nova	Lamalonga	Macedo de Cavaleiros.
Vila Nova das Patas	Carvalhais	Mirandela.
Vila dos Sinos	Vilarinho dos Galegos	Mogadouro.
Vila Verde	Vila Verde	Mirandela.
Vila Verde	Vila Verde	Vinhais.
Vilar	Milhão	Bragança.
Vila Verdinho	Cedãis	Mirandela.
Vilar Chão	Vilar Chão	Alfândega da Fé.
Vilar Douro	Soutelo Mourisco	Macedo de Cavaleiros.
Vilar de Ledra	Carvalhais	Mirandela.
Vilar de Lomba	Vilar de Lomba	Vinhais.
Vilar do Monte	Vilar do Monte	Macedo de Cavaleiros.
Vilar de Ossos	Vilar de Ossos	Vinhais.
Vilar de Ouro	S. Pedro Velho	Mirandela.
Vilar de Peregrinos	Vilar de Peregrinos	Vinhais.
Vilar de Rei	Vilar de Rei	Mogadouro.
Vilar Sêco	Castro Vicente	Mogadouro.
Vilar Sêco	Vilar Sêco	Vimioso.
Vilar Sêco	Vilar Sêco de Lomba	Vinhais.
Vilarelhos	Vilarelhos	Alfândega da Fé.
Vilares	Tôrre de D. Chama	Mirandela.
Vilares de Vilariça	Vilares de Vilariça	Alfândega da Fé.
Vilariça	Penas Roias	Mogadouro.
Vilarinho	Espinhosela	Bragança.
Vilarinho	Quiraz	Vinhais.
Vilarinho de Agrochão	Vilarinho de Agrochão	Macedo de Cavaleiros.
Vilarinho das Azenhas	Vilarinho das Azenhas	Vila Flor.
Vilarinho da Castanheira	Vilarinho da Castanheira	Carrazeda de Anciães.
Vilarinho dos Galegos	Vilarinho dos Galegos	Mogadouro.
Vilarinho do Monte	Vilarinho do Monte	Macedo de Cavaleiros.
Vilarinho das Touças	Montouto	Vinhais.
Vilas Boas	Vilas Boas	Vila Flor.
Vimieiro	Romeu	Mirandela.
Vimioso	Vimioso	Vimioso.
Vinhais	Vinhais	Vinhais.
Vinhas	Vinhas	Macedo de Cavaleiros.
Z		
Zava	Mogadouro	Mogadouro.
Zedes	Zedes	Carrazeda de Anciães.
Zeive	Parâmio	Bragança.
Zido	Vilar de Ossos	Vinhais.
Zimbro	Ribalonga	Carrazeda de Anciães.
Zóio	Zóio	Bragança.

Índice sistemático dos grupos e sub-grupos profissionais

I. — Agricultores patrões.

II. — Profissões manuais ou mecânicas próprias da agricultura, silvicultura, pecuária e pesca.

III. — Industriais.

IV. — Profissões manuais ou mecânicas de carácter industrial:

1. — Próprias das indústrias extractivas.
2. — Próprias do trabalho em metais.
3. — Próprias do trabalho em minerais não metálicos.
4. — Próprias do trabalho em madeira.
5. — Próprias das indústrias têxteis.
6. — Próprias do fabrico de produtos alimentares.
7. — Próprias do fabrico de vestuário, roupa e calçado.
8. — Próprias das indústrias gráficas.
9. — Próprias do trabalho de construção e obras públicas.
10. — Próprias da indústria de transportes e comunicações.
11. — Próprias do trabalho de coiros e peles (excluindo o calçado).
12. — Outras profissões manuais ou mecânicas de carácter industrial.

V. — Comerciantes, vendedores e agentes comerciais.

VI. — Empregados de escritório, tesouraria e secretaria.

VII. — Profissões de carácter predominantemente intelectual.

VIII. — Profissões de carácter subalterno, incluindo as relativas à condução de serviços.

IX. — Profissões de carácter subalterno das fôrças armadas ou relativas à guarda e fiscalização de serviços diversos.

X. — Profissões não especializadas de carácter auxiliar.

XI. — Outras profissões.

XII. — Profissões mal definidas.

XIII. — Profissões ignoradas.

XIV. — Condições não profissionais.

Índice alfabético das profissões que eram exercidas no distrito, indicando o grupo e sub-grupo profissional a que pertencem

A	Grupo	Sub-grupo
Acabadores de sapataria	IV	7
Administradores agrícolas (Ver *Feitores e administradores agrícolas*).		
Advogados	VII	–
Aferidores e medidores	XI	–
Afinadores de instrumentos musicais	IV	12
Agentes comerciais	V	–
Agentes de fiscalização (Ver *Fiscais e agentes de fiscalização*).		
Agentes da polícia de trânsito	IX	–
Agentes de propaganda comercial	V	–
Agentes técnicos	VIII	–
Agentes de viagens, passagens e passaportes	V	–
Agricultores isolados	II	–
Agricultores patrões	I	–
Agulheiros, limpadores de vias e sinaleiros (indústria de transportes)	IV	10
Ajudantes e auxiliares de farmácia	V	–
Ajudantes de culto (Ver *Sacristãis, sineiros e outros ajudantes de culto*).		
Ajudantes de laboratório (Ver *Preparadores e ajudantes de laboratório*).		
Ajudantes de motorista da indústria de transportes	IV	10
Ajudantes de notário	VI	–
Ajudantes de pecuária	VIII	–
Ajudantes, serventes e auxiliares de pedreiro	X	–
Ajudantes técnicos de medicina	VIII	–
Ajuntadeiras	IV	7
Albardeiros	IV	12
Alcatifeiros e tapeteiros	IV	5
Alfaiates	IV	7
Almocreves e recoveiros	IV	10
Amoladores	IV	12
Arameiros	IV	2
Arquitectos	VII	–
Artistas de circo (Ver *Bailarinas, artistas de circo, coristas e comparsas*).		
Ascensoristas (Ver *Moços de recado, «grooms», ascensoristas*, etc.).		
Assentadores de vias	IV	9
Atalhadores de carnes	IV	6
Auxiliares de farmácia (Ver *Ajudantes e auxiliares de farmácia*).		
Auxiliares de fiação e de cardação	X	–
Auxiliares de pedreiro (Ver *Ajudantes, serventes e auxiliares de pedreiro*).		
Auxiliares de tecelagem	X	–

B		
Bailarinas, artistas de circo, coristas e comparsas	XI	–
Barbeiros e cabeleireiros	XI	–
Barqueiros e fragateiros	IV	10
Barreneiros	IV	1
Bilheteiros	X	–
Boletineiros (Ver *Carteiros e boletineiros*).		
Bordadoras de tecidos (Ver *Rendeiras e bordadoras de tecidos*).		
Britadores	IV	9

C		
Cabeleireiros (Ver *Barbeiros e cabeleireiros*).		
Cabos da armada (Ver *Sargentos, cabos e marinheiros da armada*).		
Cabos do exército (Ver *Sargentos, cabos e soldados do exército*).		
Cabos da guarda fiscal (Ver *Sargentos, cabos e praças da guarda fiscal*).		
Cabos da guarda nacional republicana (Ver *Sargentos, cabos e praças da guarda nacional republicana*).		
Cabouqueiros	IV	9
Cabouqueiros de minas	IV	1
Caçadores	II	–
Caeiros (Ver *Caiadores e caeiros*).		
Caiadores e caeiros	IV	9
Caixeiros de balcão	V	–
Caixeiros viajantes	V	–
Calceteiros	IV	9
Caldeireiros (excluindo os de cobre)	IV	2
Caldeireiros de cobre	IV	2
Calistas (Ver *Maçagistas, calistas e manucuros*).		
Canalizadores	IV	9
Canteiros	IV	9
Cantileiros	IV	9
Cantoneiros	IX	–
Capatazes agrícolas	VIII	–
Carcereiros	IX	–
Cardadores de algodão	IV	5
Carpinteiros	IV	4
Carpinteiros de carros	IV	4
Carreiros	IV	10
Carregadores e descarregadores	X	–
Carroceiros e cocheiros	IV	10
Carteiros e boletineiros	IV	10
Castradores	II	–
Cerâmicos e ceramistas não discriminados	IV	3
Ceramistas não discriminados (Ver *Cerâmicos e ceramistas não discriminados*).		
Cesteiros (Ver *Vimeiros, cesteiros e palheireiros*).		
Chapeleiros não discriminados	IV	7
Chefes de secretaria judicial (Ver *Escrivães e chefes de secretaria judicial*).		
Chefes de serviço do Estado (Ver *Directores de serviço e chefes de serviço do Estado, dos corpos administrativos, dos organismos de coordenação económica e corporativos e das emprêsas particulares*).		
Chefes e sub-chefes de estação de caminho de ferro	VIII	–
Chefes, sub-chefes e guardas da polícia de segurança pública	IX	–
Cinzeladores	IV	2
Clero secular católico	VII	–
Cobradores	V	–
Cocheiros (Ver *Carroceiros e cocheiros*).		
Colchoeiros	IV	12
Colhedores de resina (Ver *Resineiros e colhedores de resina*).		
Comercialistas, contabilistas e técnicos de organizações comerciais	VII	–
Comerciantes	V	–
Comparsas (Ver *Bailarinas, artistas de circo, coristas e comparsas*).		
Compositores tipográficos	IV	8
Compradores ambulantes (Ver *Vendedores e compradores ambulantes*).		
Condutores de automóveis ou motoristas	IV	10
Condutores e guarda-freios (indústria de transportes)	IV	10
Condutores de minas	VIII	–
Condutores e motoristas (excluindo os condutores de automóveis)	IV	12
Condutores de obras públicas	VIII	–

	Grupo	Sub-grupo
Confeiteiros e pasteleiros	IV	6
Conservadores de registos oficiais	VII	–
Contabilistas (Ver *Comercialistas, contabilistas e técnicos de organizações comerciais*).		
Contínuos	X	–
Cordoeiros	IV	12
Coristas (Ver *Bailarinas, artistas de circo, coristas e comparsas*).		
Correeiros	IV	11
Costureiras de alfaiate	IV	7
Costureiras de encadernador	IV	8
Costureiras de sapataria	IV	7
Costureiras de vestuário (Ver *Modistas e costureiras de vestuário*).		
Costureiras não discriminadas	IV	7
Coveiros	X	–
Cozinheiros	X	–
Criadores de gado	II	–
Criados	X	–
Curtidores de coiros e de peles	IV	11
Cutileiros	IV	2

D

Dactilógrafos	VI	–
Damas de companhia, preceptores e governantas	X	–
Dentistas	VII	–
Descabeladores de peles (Ver *Descarnadores e descabeladores de peles*).		
Descarnadores e descabeladores de peles	IV	11
Descarregadores (Ver *Carregadores e descarregadores*).		
Despachantes de mercadorias	V	–
Despenseiros	X	–
Detectives (Ver *Investigadores e «detectives»*).		
Directores de estabelecimentos prisionais, de cultura e de assistência	VII	–
Directores de serviço e chefes de serviço do Estado, dos corpos administrativos, dos organismos de coordenação económica e corporativos e das emprêsas particulares	VII	–
Domésticas	XIV	–
Douradores	IV	12

E

Electricistas	IV	12
Embaladores	X	–
Empregados de escritório	VI	–
Empreiteiros de obras e de serviços	III	–
Empresários de espectáculos públicos	III	–
Encadernadores	IV	8
Encarregados de diversos serviços	VIII	–
Enfermeiros	XI	–
Engatadores em minas	IV	1
Engenheiros (excluindo os agrónomos e silvicultores)	VII	–
Engenheiros agrónomos e silvicultores	VII	–
Engenheiros auxiliares	VIII	–
Engenheiros silvicultores (Ver *Engenheiros agrónomos e silvicultores*).		
Engomadores de roupa (Ver *Lavadores e engomadores de roupa*).		
Engraxadores	XI	–
Enxertadores	II	–
Escrivães e chefes de secretaria judicial	VI	–
Estucadores	IV	9

F

Factores (caminhos de ferro)	IV	10
Farmacêuticos	VIII	–
Feitores e administradores agrícolas	VIII	–
Ferradores	IV	2
Ferreiros	IV	2
Ferroviários não discriminados	IV	10
Fiandeiros	IV	5
Fiéis comerciais	V	–
Fiscais e agentes de fiscalização	IX	–
Fogueiros	IV	12
Fotógrafos	IV	8
Fragateiros (Ver *Barqueiros e fragateiros*).		
Funcionários de carteira	VI	–
Fundidores de metais	IV	2

G

Gerentes	VII	–
Governantas (Ver *Damas de companhia, preceptores e governantas*).		
«Grooms» (Ver *Moços de recado, «grooms», ascensoristas*, etc.).		
Guardadores de gado (Ver *Pastores e guardadores de gado*).		
Guarda-fios	IV	10
Guarda-freios (Ver *Condutores e guarda-freios* — indústria de transportes).		
Guarda-livros	VI	–
Guarda-solciros	IV	12
Guardas de estabelecimentos e serviços	IX	–
Guardas florestais	IX	–
Guardas de linha, de passagens de nivel e de barreiras	IV	10
Guardas de locais públicos	IX	–
Guardas-nocturnos	IX	–
Guardas da polícia de segurança pública (Ver *Chefes, sub-chefes e guardas da polícia de segurança pública*).		
Guardas rurais	IX	–
Guias e intérpretes	XI	–

H

Hortelões	II	–

I

Industriais	III	–
Inspectores de serviços	VII	–
Instrutores não discriminados	VIII	–
Intérpretes (Ver *Guias e intérpretes*).		
Investigadores e *detectives*	VIII	–

J

Jardineiros	II	–
Jornalistas	VII	–
Juízes e magistrados	VII	–

L

Latoeiros	IV	2
Lavadores e engomadores de roupa	X	–
Lavadores de lã	IV	5
Lavadores e limpadores de minérios	IV	1
Lavadores de veículos	X	–
Lenhadores e preparadores de carvão	II	–
Limpadores de minérios (Ver *Lavadores e limpadores de minérios*).		
Limpadores de vias (Ver *Agulheiros, limpadores de vias e sinaleiros* — indústria de transportes).		

M

Maçagistas, calistas e manucuros	XI	–
Magarefes	IV	6
Magistrados (Ver *Juízes e magistrados*).		
Manipuladores de pão	IV	6
Manucuros (Ver *Maçagistas, calistas e manucuros*).		

	Grupo	Sub-grupo
Maquinistas (excluindo os da indústria de transportes)	IV	12
Maquinistas de máquinas a vapor da indústria de transportes	IV	10
Marceneiros	IV	4
Marinheiros da armada (Ver *Sargentos, cabos e marinheiros da armada*).		
Mecânicos (excluindo os de automóveis)	IV	12
Mecânicos de automóveis	IV	10
Médicos	VII	–
Médicos veterinários	VII	–
Medidores (Ver *Aferidores e medidores*).		
Mestres de obras	VIII	–
Metalúrgicos não discriminados	IV	2
Mineiros	IV	1
Moços de recado, «grooms», ascensoristas, etc.	X	–
Modistas e costureiras de vestuário	IV	7
Moleiros de cereais	IV	6
Motoristas (Ver *Condutores de automóveis ou motoristas*).		
Motoristas [Ver *Condutores e motoristas (excluindo os condutores de automóveis)*].		
Músicos	XI	–

N

Negociantes de gado	V	–
Notários	VII	–

O

Oficiais da armada	VII	–
Oficiais de diligências	X	–
Oficiais do exército	VII	–
Oficiais de sapataria	IV	7
Oleiros	IV	3
Operadores de cinema	VIII	–
Operários corticeiros	IV	12
Operários de malhas	IV	5
Operários manufactores de flores artificiais	IV	12
Operários de moagem e descasque de cereais	IV	6
Operários não discriminados	X	–
Operários não especializados na indústria têxtil	X	–
Operários e trabalhadores não especializados	X	–
Ourives de ouro e prata	IV	2
Outras profissões	XI	–

P

Pagadores e recebedores	XI	–
Palheireiros (Ver *Vimeiros, cesteiros e palheireiros*).		
Parteiras	VIII	–
Pasteleiros (Ver *Confeiteiros e pasteleiros*).		
Pastores e guardadores de gado	II	–
Pedreiros	IV	9
Peleiros	IV	7
Pescadores	II	–
Pessoal de limpeza de emprêsas comerciais e industriais	X	–
Pessoal de limpeza urbana	X	–
Pintores	IV	9
Pintores de arte	VII	–
Pirotécnicos (Ver *Polvoristas e pirotécnicos*).		
Podadores	II	–
Polvoristas e pirotécnicos	IV	12
Porteiros	X	–
Praças da guarda fiscal (Ver *Sargentos, cabos e praças da guarda fiscal*).		
Praças da guarda nacional republicana (Ver *Sargentos, cabos e praças da guarda nacional republicana*).		
Preceptores (Ver *Damas de companhia, preceptores e governantas*).		
Prefeitos e vigilantes de estudo	VIII	–
Preparadores e ajudantes de laboratório	VIII	–
Preparadores de carvão (Ver *Lenhadores e preparadores de carvão*).		
Procuradores e solicitadores	VIII	–
Professores de educação física e treinadores desportivos	VII	–
Professores de ensino liceal	VII	–
Professores de ensino técnico	VII	–
Professores de instrução primária	VII	–
Professores de línguas	VII	–
Professores de música e de canto	VII	–
Professores não discriminados	VII	–
Proprietários	XIV	–
Prostitutas	XIV	–
Protésicos dentários	VIII	–

R

Radiotelegrafistas (Ver *Telegrafistas e radiotelegrafistas*).		
Recebedores (Ver *Pagadores e recebedores*).		
Recoveiros (Ver *Almocreves e recoveiros*).		
Regentes agrícolas	VIII	–
Regentes florestais	VIII	–
Religiosos regulares católicos	VII	–
Relojoeiros	IV	12
Rendeiras e bordadoras de tecidos	IV	12
Resineiros e colhedores de resina	II	–
Revisores da indústria de transportes	IV	10

S

Sacristãis, sineiros e outros ajudantes de culto	X	–
Safreiros de minas	IV	1
Salsicheiros	IV	6
Sargentos, cabos e marinheiros da armada	IX	–
Sargentos, cabos e praças da guarda fiscal	IX	–
Sargentos, cabos e praças da guarda nacional republicana	IX	–
Sargentos, cabos e soldados do exército	IX	–
Seleccionadores de coiros e de peles	IV	11
Seleiros	IV	11
Serradores de madeira	IV	4
Serradores de pedras e de mármores	IV	1
Serralheiros civis	IV	2
Serralheiros mecânicos	IV	2
Serventes de pedreiro (Ver *Ajudantes, serventes e auxiliares de pedreiro*).		
Sinaleiros (Ver *Agulheiros, limpadores de vias e sinaleiros* — indústria de transportes).		
Sineiros (Ver *Sacristãis, sineiros e outros ajudantes de culto*).		
Sirgueiros	IV	12
Soldadores	IV	2
Soldados do exército (Ver *Sargentos, cabos e soldados do exército*).		
Solicitadores (Ver *Procuradores e solicitadores*).		
Sondadores	IV	1
Sub-chefes de estação de caminho de ferro (Ver *Chefes e sub-chefes de estação de caminho de ferro*).		
Sub-chefes da polícia de segurança pública (Ver *Chefes, sub-chefes e guardas da polícia de segurança pública*).		
Surradores de coiros e de peles	IV	11

T

Tamanqueiros	IV	7
Tanoeiros	IV	4
Tapeteiros (Ver *Alcatifeiros e tapeteiros*).		
Taqueiros (curtumes)	IV	11
Taxinhas	IV	2
Tecelões	IV	5
Técnicos de organizações comerciais (Ver *Comercialistas, contabilistas e técnicos de organizações comerciais*).		

	Grupo	Sub-grupo
Telefonistas	IV	10
Telegrafistas e radiotelegrafistas	IV	10
Tesoureiros	VI	–
Tintureiros de coiros e de peles	IV	11
Topógrafos	VIII	–
Torneiros manuais de metais	IV	2
Torneiros mecânicos de metais	IV	2
Torradores de café e outros produtos vegetais	IV	6
Tosquiadores	II	–
Trabalhadores agrícolas não discriminados	II	–
Trabalhadores não especializados (Ver *Operários e trabalhadores não especializados*).		
Trapeiros	V	–
Tratadores de gado	II	–
Treinadores desportivos (Ver *Professores de educação física e treinadores desportivos*).		

V

	Grupo	Sub-grupo
Valadores	IV	9
Vendedores e compradores ambulantes	V	–
Vigilantes de estudo (Ver *Prefeitos e vigilantes de estudo*).		
Vigilantes de trabalho	VIII	–
Vimeiros, cesteiros e palheireiros	IV	12
Violeiros	IV	12
Visitadores	VIII	–

Índice sistemático das categorias e classes de actividade

I. — AGRICULTURA E PESCA:

1. — Agricultura e pecuária.
2. — Silvicultura.
3. — Pesca e actividades correlativas.

II. — INDÚSTRIAS EXTRACTIVAS:

4. — Extracção de carvão, minérios e minerais diversos, não discriminados.
5. — Extracção de pedras e outros materiais principalmente empregados na construção.

III. — INDÚSTRIAS TRANSFORMADORAS:

6. — Indústrias da alimentação.
7. — Indústria do tabaco.
8. — Indústrias da madeira e derivados.
9. — Indústrias dos minerais não metálicos não discriminados.
10. — Indústrias têxteis, do vestuário e dos artigos de matérias têxteis ou análogas.
11. — Indústrias relacionadas com os serviços públicos.
12. — Trabalhos em metais (não preciosos).
13. — Indústria do papel e artes correlativas.
14. — Indústrias dos coiros e peles.
15. — Indústrias químicas não discriminadas.
16. — Indústrias diversas.

IV. — OBRAS PÚBLICAS E CONSTRUÇÕES:

17. — Obras públicas e construções.

V. — TRANSPORTES E COMUNICAÇÕES:

18. — Transportes e comunicações.

VI. — COMÉRCIO E SEGUROS:

19. — Comércio e seguros.

VII. — SERVIÇOS DE INTERÊSSE GERAL:

20. — Serviços médicos e sanitários.
21. — Educação, artes, ciências e interêsses espirituais.
22. — Fôrça armada.
23. — Serviços de interêsse público ou geral.

VIII. — SERVIÇOS DIVERSOS:

24. — Hospedagem e serviços domésticos e similares.
25. — Espectáculos e diversões públicas.

IX. — ACTIVIDADES IGNORADAS OU MAL DEFINIDAS:

26. — Actividades ignoradas ou mal definidas.

Índice alfabético dos ramos de actividade, indicando a categoria e a classe a que pertencem

	Categoria	Classe
Agências comerciais diversas	VI	19
Agricultura e pecuária	I	1
Carnes (matadouros e preparação)	III	6
Carpintaria e marcenaria	III	8
Chapelaria	III	10
Comércio ambulante	VI	19
Comércio de artigos de livraria, papelaria e tabacaria	VI	19
Comércio de calçado	VI	19
Comércio de combustíveis a retalho	VI	19
Comércio de ferragens, ferramentas e máquinas industriais	VI	19
Comércio ignorado	VI	19
Comércio de louças, vidros e quinquilharias	VI	19
Comércio de materiais de construção	VI	19
Comércio mixto	VI	19
Comércio de mobiliário e decoração	VI	19
Comércio de ourivesaria e relojoaria	VI	19
Comércio de produtos alimentares	VI	19
Comércio de produtos químicos e farmacêuticos	VI	19
Comércio de roupas e artigos de vestuário	VI	19
Conservas de produtos vegetais, de carne e mixtas de produtos animais e vegetais	III	6
Construção e reparação de edifícios	IV	17
Correios, telégrafos e telefones	V	18
Descasque, moagem e refinação de vegetais	III	6
Espectáculos diversos e diversões	VIII	25
Exercício de profissões liberais	VII	21
Extracção de minérios e minerais diversos não discriminados	II	4
Extracção de pedras e outros materiais principalmente empregados na construção	II	5
Fabricação de artigos diversos de coiros e peles	III	14
Fabricação de artigos e tecidos de malha	III	10
Fabricação de bolachas, biscoitos, pastelaria e chocolates	III	6
Fabricação de calçado	III	14
Fabricação de fios	III	10
Fabricação de massas alimentícias	III	6
Fabricação de outros artigos de vestuário	III	10
Fabricação de produtos explosivos	III	15
Fabricação de produtos químicos pròpriamente ditos não discriminados	III	15
Fabricação de tecidos	III	10
Fôrça armada e polícia	VII	22
Hospedagem	VIII	24
Hospitais, casas de saúde e similares	VII	20
Indústria cerâmica	III	9
Indústrias diversas, mixtas e mal definidas	III	16
Indústrias diversas, mixtas e mal definidas dos artigos ou trabalhos não eléctricos em metal	III	12
Indústrias diversas, mixtas e mal definidas da madeira não discriminadas	III	8
Indústrias diversas, mixtas e mal definidas de materiais não metálicos	III	9
Indústrias gráficas e anexas	III	13
Indústrias de outras bebidas	III	6
Indústrias relacionadas com o fabrico de fios e tecidos	III	10
Indsútrias têxteis, mixtas e mal definidas	III	10
Indústrias do vime, vêrga e similares	III	8
Instituïções de educação e ensino	VII	21
Interêsses espirituais	VII	21
Latoaria	III	12
Leite e lacticínios	III	6
Metalurgia	III	12
Minas de carvão	II	4
Obras públicas	IV	17
Oficinas de veículos metálicos	III	12
Organismos de assistência e previdência	VII	23
Organismos de carácter financeiro	VI	19
Organismos corporativos e de coordenação económica	VII	23
Outros comércios não discriminados	VI	19
Outros serviços de interêsse público ou geral	VII	23
Panificação	III	6
Pesca e actividades correlativas	I	3
Preparação do coiro e das peles	III	14
Produção e distribuïção de electricidade e gás; distribuïção de água	III	11
Seguros	VI	19
Serração de madeiras	III	8
Serralharia	III	12
Serviços de administração municipal ou local	VII	23
Serviços de administração pública e justiça	VII	23
Serviços domésticos e similares	VIII	24
Silvicultura	I	2
Tanoaria	III	8
Transportes extra-urbanos por estrada	V	18
Transportes mixtos e não descritos	V	18
Transportes urbanos por estrada	V	18
Transportes por via férrea (caminhos de ferro)	V	18
Transportes por via marítima, fluvial e aérea	V	18

Índice

Pág.

PLANO . . . . . 5 e 6
CONCEITOS . . . . . 7 a 9
CONVENÇÕES 9
RESUMO DESCRITIVO . . . . . 11 a 14

1.ª PARTE

1 — Prédios, fogos, famílias, convivências, população residente segundo o sexo, indicando a temporàriamente ausente e população presente segundo o sexo, o estado civil, a instrução e a religião, por concelhos . . . . . 16 e 17

2. — Prédios, fogos, famílias, convivências, população residente segundo o sexo, indicando a temporàriamente ausente e população presente segundo o sexo, o estado civil, a instrução e a religião, por freguesias . . . . . 18 a 29

3. — Fogos e população presente segundo o sexo, por lugares . . 30 a 36

4. — Prédios segundo a sua natureza e o número de andares; fogos segundo o número de divisões, por concelhos 37

5. — Famílias segundo o número de pessoas, por concelhos . . . 37

6. — Convivências segundo a sua natureza e o número de pessoas, por concelhos . . . . . 38 e 39

7. — Portugueses segundo a nacionalidade, a naturalidade e a residência habitual; e estrangeiros segundo a residência habitual, por concelhos e sexos . . . . . 38 e 39

8. — Casais segundo a duração dos casamentos respectivos e o número de filhos vivos, por concelhos . . . . . 40 e 41

9. — Mulheres casadas segundo as idades, a duração dos casamentos respectivos e o número de filhos havidos dêstes, por concelhos . . . . . 42 a 45

10. — Estrangeiros segundo o tempo de permanência e a nacionalidade, por concelhos e sexos 46

11. — Estrangeiros segundo as idades e o estado civil, por nacionalidades e sexos, no distrito 46

12. — Estrangeiros segundo o estado civil, o meio de vida e a religião, por nacionalidades e sexos, no distrito 47

13. — Estrangeiros maiores de 10 anos segundo a instrução e a categoria de actividade, por nacionalidades e sexos, no distrito 47

14. — Cegos segundo as idades, a instrução e o meio de vida, indicando os que o eram de nascença, por concelhos e sexos 48

15. — Surdos-mudos segundo as idades, a instrução e o meio de vida, indicando os que o eram de nascença, por concelhos e sexos 49

Pág.

16. — Alienados segundo as idades, a instrução e o meio de vida, indicando os que o eram de nascença, por concelhos e sexos 50

2.ª PARTE

17. — População presente de 0 a 6 anos segundo as idades (ano por ano) e o sexo, por concelhos 53

18. — População presente de 7 a 13 anos segundo as idades (ano por ano) e o sexo, indicando o total dos que sabiam ler, os que freqüentavam ou possuíam instrução primária e os que freqüentavam a instrução secundária, por concelhos 53 a 55

19. — População presente de 14 a 19 anos segundo as idades (ano por ano), o estado civil e o sexo, indicando o total dos que sabiam ler, os que freqüentavam ou possuíam o ensino primário e secundário e os que freqüentavam o ensino superior, por concelhos . . . . . 56 e 57

20. — População presente de 20 e mais anos segundo as idades (ano por ano), o estado civil e o sexo, indicando o total dos que sabiam ler e os que freqüentavam ou possuíam os vários graus de ensino, no distrito . . . . . 58 a 61

21. — População presente de 20 e mais anos segundo as idades (ano por ano), o estado civil e o sexo, indicando o total dos que sabiam ler e os que freqüentavam ou possuíam os vários graus de ensino, por concelhos:

Concelho de Alfândega da Fé . . . . . 62 a 65
Concelho de Bragança . . . . . 66 a 69
Concelho de Carrazeda de Anciães . . . . . 70 a 73
Concelho de Freixo de Espada-à-Cinta . . . . . 74 a 77
Concelho de Macedo de Cavaleiros . . . . . 78 a 81
Concelho de Miranda do Douro . . . . . 82 a 85
Concelho de Mirandela . . . . . 86 a 89
Concelho de Mogadouro . . . . . 90 a 93
Concelho de Tôrre de Moncorvo . . . . . 94 a 97
Concelho de Vila Flor . . . . . 98 a 101
Concelho de Vimioso . . . . . 102 a 105
Concelho de Vinhais . . . . . 106 a 109

22. — Órfãos menores de 10 anos segundo a espécie de orfandade, o meio de vida e o sexo, por concelhos 110

3.ª PARTE

23. — População activa segundo as idades, o número de chefes de família e as pessoas a cargo dêles; populações desempregada, inválida e inactiva, por concelhos e sexos . . . . 112 e 113

Pág.

24. — População activa, por profissões e sexos, no distrito . . . . 114 a 117

25. — População activa nas profissões exercidas por 20 e mais pessoas de cada sexo segundo a instrução, as idades, o número de chefes de família, as pessoas a cargo dêles e o sexo, no distrito . . . . . 118 a 123

26. — População activa nas profissões exercidas por 100 e mais pessoas de cada sexo segundo as classes de actividade, por profissões e sexos, no distrito . . . . . 124 a 127

27. — População activa segundo as idades e o sexo, por ramos de actividade e situações na profissão, no distrito . . . . . 128 a 141

28. — População activa agrícola segundo a instrução, as idades, o número de chefes de família, as pessoas a cargo dêles e o sexo, por profissões e situações na profissão, no distrito . . . . . 142 a 145

29. — População activa agrícola segundo a instrução, as idades, o número de chefes de família, as pessoas a cargo dêles e o sexo, por profissões e situações na profissão, nos concelhos:

Concelho de Alfândega da Fé . . . . . 146 a 148
Concelho de Bragança . . . . . 148 a 151
Concelho de Carrazeda de Anciães . . . . . 152 a 154
Concelho de Freixo de Espada-à-Cinta . . . . . 154 a 156
Concelho de Macedo de Cavaleiros . . . . . 156 a 160
Concelho de Miranda do Douro . . . . . 160 a 162
Concelho de Mirandela . . . . . 162 a 166
Concelho de Mogadouro . . . . . 166 a 168
Concelho de Tôrre de Moncorvo . . . . . 168 a 172
Concelho de Vila Flor . . . . . 172 a 174
Concelho de Vimioso . . . . . 174 a 177
Concelho de Vinhais . . . . . 178 a 181

30. — População desempregada segundo o tempo de desemprêgo, as idades, o número de chefes de família, as pessoas a cargo dêles e o sexo, por concelhos 182

31. — População desempregada, por profissões e sexos, indicando os chefes de família e as pessoas a cargo dêles, no distrito 183 e 184

32. — População desempregada, por classes de actividade e sexos, no distrito 184

Pág.

33. — População inválida segundo o motivo da invalidez, as idades, o número de chefes de família, as pessoas a cargo dêles e o sexo, por concelhos 185

34. — População inválida, por profissões e sexos, indicando os chefes de família e as pessoas a cargo dêles, no distrito 185 e 186

35. — População inválida, por classes de actividade e sexos, no distrito 187

36. — População inactiva segundo as idades, o número de chefes de família, as pessoas a cargo dêles e o sexo, por concelhos 187

37. — População presente segundo o meio de vida, a idade, a instrução e o sexo, por concelhos . . . . . 188 e 189

ANEXO — AGLOMERADOS POPULACIONAIS

I. — Lugares que constituíam os aglomerados populacionais da capital do distrito e das sedes dos concelhos 193

II. — Prédios, fogos e população presente segundo o sexo e o estado civil, na capital do distrito e nas sedes de concelho 193

III. — Lugares segundo o número de fogos e de habitantes, por concelhos 194

TRADUCTIONS:

Sommaire . . . . . 199 e 200
Définitions . . . . . 201 a 203
Conventions 203
Résumé descriptif . . . . . 205 a 208
Tableaux — En-têtes et légendes . . . . . 209 a 218

ÍNDICES:

Índice alfabético das freguesias, por concelhos . . . . . 221 e 222
Índice alfabético dos lugares, por freguesias e concelhos . . 223 a 228
Índice sistemático dos grupos e sub-grupos profissionais . . . 229
Índice alfabético das profissões que eram exercidas no distrito, indicando o grupo e sub-grupo profissional a que pertencem 230 a 233
Índice sistemático das categorias e classes de actividade . . . 234
Índice alfabético dos ramos de actividade, indicando a categoria e a classe a que pertencem 235

Preço dêste volume 50$00