PORTUGAL

INSTITUTO NACIONAL DE ESTATÍSTICA

VIII RECENSEAMENTO GERAL DA POPULAÇÃO

no continente e ilhas adjacentes em 12 de Dezembro de 1940

Volume XVII

DISTRITO DE VIANA DO CASTELO

SOCIEDADE ASTÓRIA, LIMITADA :: 1945

PORTUGAL

INSTITUTO NACIONAL DE ESTATÍSTICA

VIII RECENSEAMENTO GERAL DA POPULAÇÃO

no continente e ilhas adjacentes em 12 de Dezembro de 1940

Volume XVII

DISTRITO DE VIANA DO CASTELO

SOCIEDADE ASTÓRIA, LIMITADA :: 1945

O VIII Recenseamento Geral da População Portuguesa foi mandado efectuar pelo decreto-lei n.º 29:750, de 14 de Julho de 1939, e abrangeu, nos termos do mesmo decreto-lei, o continente e ilhas adjacentes, o Império Colonial e os principais núcleos de população portuguesa no estrangeiro.

Por disposição do decreto n.º 30:110, de 6 de Dezembro de 1939, efectuou-se no continente e ilhas às 0 horas de 12 de Dezembro de 1940.

A publicação oficial dos resultados do VIII Recenseamento Geral da População no continente e ilhas compreende:

a) *Um volume geral para Portugal (continente e ilhas), contendo todos os elementos apurados por províncias, distritos e concelhos;*

b) *Volumes distritais, contendo cada um todos os elementos apurados, relativos ao distrito considerado, por concelhos, freguesias e lugares;*

c) *Um* Relatório *sôbre os elementos apurados;*

d) *Uma* Memória descritiva *dos trabalhos.*

Plano

Conceitos.
Resumo descritivo.
Quadros de publicação:

1.ª parte:

1. — Prédios, fogos, famílias, convivências, população residente segundo o sexo, indicando a temporàriamente ausente, e população presente segundo o sexo, o estado civil, a instrução e a religião, por concelhos.

2. — Prédios, fogos, famílias, convivências, população residente segundo o sexo, indicando a temporàriamente ausente, e população presente segundo o sexo, o estado civil, a instrução e a religião, por freguesias.

3. — Fogos e população presente segundo o sexo, por lugares.

4. — Prédios segundo a sua natureza e o número de andares; fogos segundo o número de divisões, por concelhos.

5. — Famílias segundo o número de pessoas, por concelhos.

6. — Convivências segundo a sua natureza e o número de pessoas, por concelhos.

7. — Portugueses segundo a nacionalidade, a naturalidade e a residência habitual; e estrangeiros segundo a residência habitual, por concelhos e sexos.

8. — Casais segundo a duração dos casamentos respectivos e o número de filhos vivos, por concelhos.

9. — Mulheres casadas segundo as idades, a duração dos casamentos respectivos e o número de filhos havidos dêstes, por concelhos.

10. — Estrangeiros segundo o tempo de permanência e a nacionalidade, por concelhos e sexos.

11. — Estrangeiros segundo as idades e o estado civil, por nacionalidades e sexos, no distrito.

12. — Estrangeiros segundo o estado civil, o meio de vida e a religião, por nacionalidades e sexos, no distrito.

13. — Estrangeiros maiores de 10 anos segundo a instrução e a categoria de actividade, por nacionalidades e sexos, no distrito.

14. — Cegos segundo as idades, a instrução e o meio de vida, indicando os que o eram de nascença, por concelhos e sexos.

15. — Surdos-mudos segundo as idades, a instrução e o meio de vida, indicando os que o eram de nascença, por concelhos e sexos.

16. — Alienados segundo as idades, a instrução e o meio de vida, indicando os que o eram de nascença, por concelhos e sexos.

2.ª parte:

17. — População presente de 0 a 6 anos segundo as idades (ano por ano) e o sexo, por concelhos.

18. — População presente de 7 a 13 anos segundo as idades (ano por ano) e o sexo, indicando o total dos que sabiam ler, os que freqüentavam ou possuíam instrução primária e os que freqüentavam instrução secundária, por concelhos.

19. — População presente de 14 a 19 anos segundo as idades (ano por ano), o estado civil e o sexo, indicando o total dos que sabiam ler, os que freqüentavam ou possuíam o ensino primário e secundário e os que freqüentavam o ensino superior, por concelhos.

20. — População presente de 20 e mais anos segundo as idades (ano por ano), o estado civil e o sexo, indicando o total dos que sabiam ler e os que freqüentavam ou possuíam os vários graus de ensino, no distrito.

21. — População presente de 20 e mais anos segundo as idades (ano por ano), o estado civil e o sexo, indicando o total dos que sabiam ler e os que freqüentavam ou possuíam os vários graus de ensino, por concelhos.

22. — Órfãos menores de 10 anos segundo a espécie de orfandade, o meio de vida e o sexo, por concelhos.

3.ª PARTE:

23. — População activa segundo as idades, indicando o número de chefes de família e as pessoas a cargo dêles; populações desempregada, inválida e inactiva, por concelhos e sexos.

24. — População activa, por profissões e sexos, no distrito.

25. — População activa nas profissões exercidas por 20 e mais pessoas de cada sexo segundo a instrução e as idades, indicando o número de chefes de família e as pessoas a cargo dêles, no distrito.

26. — População activa nas profissões exercidas por 100 e mais pessoas de cada sexo segundo as classes de actividade, no distrito.

27. — População activa segundo as idades e o sexo, por ramos de actividade e situações na profissão, no distrito.

28. — População activa agrícola segundo a instrução, as idades e o sexo, indicando o número de chefes de família e as pessoas a cargo dêles, por profissões e situações na profissão, no distrito.

29. — População activa agrícola segundo a instrução, as idades e o sexo, indicando o número de chefes de família e as pessoas a cargo dêles, por profissões e situações na profissão, nos concelhos.

30. — População desempregada segundo o tempo de desemprêgo, as idades e o sexo, indicando o número de chefes de família e as pessoas a cargo dêles, por concelhos.

31. — População desempregada, por profissões e sexos, indicando o número de chefes de família e as pessoas a cargo dêles, no distrito.

32. — População desempregada, por classes de actividade e sexos, no distrito.

33. — População inválida segundo o motivo da invalidez, as idades e o sexo, indicando o número de chefes de família e as pessoas a cargo dêles, por concelhos.

34. — População inválida, por profissões e sexos, indicando o número de chefes de família e as pessoas a cargo dêles, no distrito.

35. — População inválida, por classes de actividade e sexos, no distrito.

36. — População inactiva segundo as idades e o sexo, indicando o número de chefes de família e as pessoas a cargo dêles, por concelhos.

37. — População presente segundo o meio de vida, as idades, a instrução e o sexo, por concelhos.

TRADUÇÃO DAS DESIGNAÇÕES DOS QUADROS E DO TEXTO.
ÍNDICES.

Conceitos

Andar. — Cada plano habitável de um prédio, qualquer que fôsse a sua relação com o nível de terreno em que o prédio se encontrasse edificado.

Ausente. — A pessoa que, fazendo parte da família ou convivência, não estava presente na habitação respectiva às 0 horas do dia 12 de Dezembro de 1940 nem a ela tivesse chegado até às 12 horas do mesmo dia.

Chefe de família. — O membro de família que tinha a seu cargo a responsabilidade da manutenção dos restantes, a não ser nos casos especiais em que as circunstâncias impuseram outro critério.

Condição não profissional. — Condição ou ocupação susceptível de proveito económico imediato que não constituísse pròpriamente uma profissão individual.

Para efeito do ramo de actividade a condição não profissional foi equiparada à profissão.

Convivência. — Todo o agrupamento de pessoas que se encontravam vivendo na mesma habitação por qualquer motivo que não fôsse o da vida de família.

Desempregado. — A pessoa maior de 10 anos que já exercera uma profissão e procurava empregar-se novamente, estando em condições físicas de o poder fazer.

Divisão. — O compartimento interior de um fogo que pudesse ser destinado a habitação ou utilização comum pelas pessoas que faziam parte da família ou da convivência a que o fogo dissesse respeito.

Ensino primário. — Compreende os ensinos infantil e primário elementar.

Ensino secundário. — Compreende os ensinos liceal, técnico elementar, técnico complementar e artísticos.

Ensino superior. — Compreende todos os ensinos que exigiam o ensino secundário como condição de acesso.

Família. — O grupo de pessoas unidas por parentesco legítimo ou ilegítimo que residiam na mesma habitação e cujas refeições fôssem normalmente preparadas e tomadas em comum ou a pessoa que residia sem quaisquer parentes em habitação separada.

Em ambos os casos consideraram-se como fazendo parte da família as pessoas que residiam com ela e cuja alimentação estivesse a cargo da mesma família.

Fogo. — O prédio ou a parte de prédio destinados à habitação de uma só família ou convivência.

Habitação (para efeito dos conceitos de família ou de convivência). — O fogo, o grupo de fogos, a parte de um fogo ou qualquer outra instalação que servisse para êsse fim, incluindo as embarcações de qualquer natureza.

Idade. — O número de anos completos decorridos desde o momento do nascimento do recenseado até às 0 horas do dia 12 de Dezembro de 1940.

Inválido. — A pessoa maior de 10 anos permanente e totalmente inválida para o trabalho.

Meio de vida. — O meio por que o recenseado provia normal e principalmente à sua subsistência e à das pessoas a seu cargo.

Foram 10 os meios de vida considerados, a saber:

A cargo do chefe de família. — Quando o recenseado vivesse principalmente a cargo do chefe da família a que pertencia e com a qual residisse habitualmente.

A cargo de outras pessoas. — Quando o recenseado vivesse principalmente de subsídios certos e periódicos, dados por uma ou mais pessoas, não sendo nenhuma delas o chefe da família a que pertencia e com a qual residisse habitualmente.

Assistência. — Quando o recenseado estivesse internado em algum estabelecimento de assistência pública ou

particular, ou vivesse principalmente de um subsídio certo e periódico concedido por uma instituïção de assistência pública ou particular.

Esmolas. — Quando o recenseado vivesse principalmente de esmolas ou subsídios variáveis e eventuais dados por diferentes pessoas, quer fôssem ou não recebidos na via pública.

Pensão de acidente de trabalho. — Quando o recenseado vivesse principalmente de uma pensão de acidente de trabalho.

Pensão de aposentação. — Quando o recenseado vivesse principalmente de uma pensão de aposentação.

Pensão de invalidez. — Quando o recenseado vivesse principalmente de uma pensão de invalidez.

Pensão de reforma. — Quando o recenseado vivesse principalmente de uma pensão de reforma.

Rendimentos próprios. — Quando o recenseado vivesse de rendimentos próprios, qualquer que fôsse a sua importância, natureza ou proveniência.

Trabalho. — Quando o recenseado vivesse principalmente do seu trabalho.

Moradia. — O prédio que se destinava ùnicamente a habitação do seu proprietário ou de um único inquilino ou ocupante, ou cumulativamente a instalações relativas à actividade dos mesmos.

Pessoa sem habitação. — A pessoa que se encontrava na via pública às 0 horas do dia 12 de Dezembro de 1940 e que não tinha habitação.

População activa. — O conjunto das pessoas maiores de 10 anos que exerciam uma actividade, ou tinham uma condição, susceptível de proveito económico imediato.

População activa agrícola. — O conjunto das pessoas maiores de 10 anos que se ocupavam na agricultura ou na pecuária.

População desempregada. — O conjunto das pessoas desempregadas.

População embarcada. — O conjunto das pessoas que às 0 horas do dia 12 de Dezembro de 1940 se encontravam a bordo de embarcações portuguesas ancoradas nos portos (do distrito) ou que, estando em viagem, tivessem nos mesmos portos a sua base de armamento.

População inactiva. — O conjunto das pessoas maiores de 10 anos que não tinham qualquer situação susceptível de proveito económico imediato e não fôssem desempregadas ou inválidas.

População inválida. — O conjunto das pessoas inválidas.

População presente. — O conjunto das pessoas que se encontravam presentes em cada localidade às 0 horas do dia 12 de Dezembro de 1940 ou que, não tendo sido dadas como presentes a essa hora em nenhuma outra, lá chegaram até às 12 horas do mesmo dia.

População residente. — O conjunto das pessoas que tinham a sua residência habitual em cada área considerada.

Prédio. — Toda a construção permanente que pudesse ser destinada a habitação, alojamento ou abrigo de pessoas.

Prédio de inquilinos. — O prédio que se destinava a habitação de dois ou mais inquilinos ou ocupantes.

Profissão individual. — O ofício ou mester que era ou tinha sido (no caso de invalidez ou desemprêgo) directa e pessoalmente exercido pelo recenseado.

Foram 476 as profissões consideradas, que se repartem por 14 grupos. As designações profissionais incluídas em cada profissão são indicadas no *Relatório* e constituem objecto de uma *Separata*. O seu número total é de 2.355.

Quando o recenseado exercia mais de uma profissão, devia indicar aquela em que êle recebia maior salário, ordenado ou lucro.

Ramo de actividade. — O serviço do Estado, o corpo administrativo, o organismo público ou particular ou a natureza do estabelecimento ou serviço particular em que o recenseado exercia ou tinha exercido (no caso de invalidez ou desemprêgo) a sua profissão individual.

Foram 109 os ramos de actividade considerados, que se agrupam em 26 classes e 8 categorias.

A lista dos ramos de actividade considerados, assim como as actividades compreendidas em cada ramo, são indicadas no *Relatório* e constam da mesma *Separata* organizada para as profissões.

Residência habitual. — A localidade em que o recenseado habitasse a maior parte do ano ou:

a) Em que estivessem situados os quartéis, fortes, esquadras, postos ou bases dos navios de cuja guarnição o recenseado fizesse parte, no caso de êle ser militar de profissão;

b) Em que habitasse a maior parte do ano a família do recenseado, no caso de êle se encontrar separado da mesma, por motivo transitório de serviço militar, de tratamento ou de prisão até 5 anos, ou ainda, quando menor de 21 anos, não fôsse casado nem emancipado.

Situação na profissão. — A situação em que o recenseado desempenhava ou tinha desempenhado (no caso de invalidez ou desemprêgo) a profissão individual respectiva.

Foram 13 as situações consideradas, a saber:

Assalariado. — Entendendo-se como tal o recenseado que trabalhava por conta de uma entidade pública ou

particular, recebendo a sua remuneração à semana ou ao dia.

Assoldadado ao ano. — Entendendo-se como tal o recenseado que trabalhava na agricultura por conta de uma entidade pública ou particular, recebendo a sua remuneração ao ano.

Empregado. — Entendendo-se como tal o recenseado que trabalhava por conta de uma pessoa ou entidade particular, recebendo a sua remuneração ao mês.

Funcionário. — Entendendo-se como tal o recenseado que desempenhava quaisquer funções civis ou militares por conta do Estado ou dos corpos administrativos, recebendo a sua remuneração ao mês.

Isolado. — Entendendo-se como tal o recenseado que fôsse comerciante ou industrial e não tivesse habitualmente pessoas a trabalhar por sua conta ou o que, exercendo uma profissão liberal, não tivesse habitualmente mais de 4 pessoas a trabalhar por sua conta.

Isolado parceiro. — Entendendo-se como tal o recenseado que fôsse parceiro de qualquer exploração de carácter agrícola, mas não tivesse habitualmente pessoas a trabalhar por sua conta.

Isolado proprietário. — Entendendo-se como tal o recenseado que fôsse dono de qualquer exploração de carácter agrícola, mas não tivesse habitualmente pessoas a trabalhar por sua conta.

Isolado rendeiro. — Entendendo-se como tal o recenseado que fôsse rendeiro de qualquer exploração de carácter agrícola, mas não tivesse habitualmente pessoas a trabalhar por sua conta.

Patrão. — Entendendo-se como tal o recenseado que fôsse comerciante ou industrial e tivesse habitualmente pessoas a trabalhar por sua conta ou o que, exercendo uma profissão liberal, tivesse 5 ou mais pessoas a trabalhar por sua conta.

Patrão parceiro. — Entendendo-se como tal o recenseado que fôsse parceiro de uma exploração de carácter agrícola e tivesse habitualmente pessoas a trabalhar por sua conta.

Patrão proprietário. — Entendendo-se como tal o recenseado que fôsse dono de qualquer exploração de carácter agrícola e tivesse habitualmente pessoas a trabalhar por sua conta.

Patrão rendeiro. — Entendendo-se como tal o recenseado que fôsse rendeiro de qualquer exploração de carácter agrícola e tivesse habitualmente pessoas a trabalhar por sua conta.

Pessoa de família. — Entendendo-se como tal o recenseado que ajudasse no seu trabalho o chefe da família a que pertencia ou com a qual residisse habitualmente, sem receber qualquer remuneração em dinheiro.

Viandante. — A pessoa que se encontrava na via pública às 0 horas do dia 12 de Dezembro de 1940 e que, tendo habitação, não pudesse regressar a esta antes das 12 horas do mesmo dia.

*

Os principais dêstes conceitos foram devidamente explicados e desenvolvidos nas *Instruções para a realização do Inventário de Prédios e Fogos* e nas *Instruções para a realização do Recenseamento Geral da População no Continente e Ilhas.*

São além disso objecto de um capítulo próprio na *Memória Descritiva.*

Convenções

V = Varões.
F = Fêmeas.
VF = Total de varões e fêmeas.
.. = Valor nulo.
o = Valor inferior à unidade indicada.
× = Valor ignorado.
n = Valor não apurado.
◇ = Sinaliza o lugar que pertença a mais de uma freguesia.

Quando um número representativo de um total fôr superior à soma das parcelas respectivas, a diferença deve atribuir-se a valores ignorados ou mal definidos, não indicados.

Resumo descritivo

Divisão administrativa. — O distrito de Viana do Castelo é um dos 18 distritos do continente e confina ao Norte com a Espanha, ao Sul com o distrito de Braga, a Leste com a Espanha e a Oeste com o Oceano Atlântico.

Êste distrito tem 10 concelhos, todos pertencentes à província do Minho.

Dividiam-se em 287 freguesias com 3.206 lugares.

Superfície. — O distrito de Viana do Castelo tem 2.108,38 quilómetros quadrados de superfície (Instituto Geográfico e Cadastral), sendo a superfície dos concelhos:

	Km²
Arcos de Valdevez	449,76
Ponte do Lima	311,92
Viana do Castelo	304,96
Monção	203,28
Ponte da Barca	184,52
Melgaço	173,60
Paredes de Coura	133,80
Caminha	127,44
Valença	114,70
Vila Nova da Cerveira	104,40

Prédios. — Existiam no distrito 80.740 prédios.

Prédios segundo a sua natureza

Prédios	Números absolutos	Percentagens
Total.	**80.740**	**100**
Moradias	64.598	80
Instalações agrícolas	6.846	8,5
De inquilinos	1.846	2,3
Para o culto	1.147	1,4
Outros	6.303	7,8

Prédios segundo o número de andares

Prédios	Números absolutos	Percentagens
Total.	**80.740**	**100**
Com um andar	35.471	43,9
» dois andares	42.315	52,4
» três e mais andares	2.954	3,7

Fogos. — Foram inventariados 69.183 fogos.

Fogos segundo o número de divisões

Fogos	Números absolutos	Percentagens
Total.	**69.183**	**100**
Com uma divisão	4.655	6,7
» duas divisões	11.897	17,2
» três e quatro divisões	23.994	34,7
» cinco a sete »	20.093	29
» oito a doze »	7.075	10,2
» treze e mais »	1.469	2,2

Famílias. — Foram recenseadas 58.917 famílias.

Famílias segundo o número de pessoas

Famílias	Números absolutos	Percentagens
Total.	**58.917**	**100**
Com uma pessoa	5.354	9,1
» duas pessoas.	9.227	15,7
» três »	10.240	17,4
» quatro »	9.422	16
» cinco »	8.001	13,6
» seis »	5.968	10,1
» sete »	4.315	7,3
» oito »	2.662	4,5
» nove »	1.662	2,8
» dez »	865	1,5
» onze e mais pessoas	1.201	2

O número médio de pessoas por família era representado por 4,4.

Convivências. — As convivências eram 161.

Configuração das convivências

Convivências	Número	Número de pessoas	Número médio de pessoas
Total	**161**	**3.063**	**19**
Quartéis	51	937	18
Hotéis	23	250	11
Hospitais	21	537	26
Asilos	16	613	38
Prisões	9	109	12
Colégios	7	386	55
Navios de pesca	6	25	4
Navios mercantes	3	25	8
Conventos	2	25	13
Grupos de pessoas sem habitação	2	13	7
Grupos de viandantes	1	1	1
Outras	20	142	7

Quanto a êstes números deve notar-se que se trata de pessoas presentes em cada convivência no momento do recenseamento.

População presente. — No momento do recenseamento encontravam-se no distrito de Viana do Castelo 258.596 pessoas. A população do distrito segundo os diversos censos variou nas condições seguintes:

População presente, variação e densidade nos vários censos

Censos	População presente	Variação	Densidade
1864	195.257	..	85
1878	201.390	6.133	89
1890	207.366	5.976	92,4
1900	215.267	7.901	96,9
1911	227.250	11.983	102,3
1920	226.046	— 1.204	101,8
1930	240.261	14.215	114
1940	258.596	18.335	122,6

Observação — As densidades relativas aos censos anteriores são as indicadas nas publicações respectivas.

Em 1940 a população distribuía-se assim pelos 10 concelhos:

População presente e densidade por concelhos

Concelhos	População presente	Densidade
1. Arcos de Valdevez	37.009	82,3
2. Caminha	16.204	127,2
3. Melgaço	17.388	100,2
4. Monção	27.069	133,2
5. Paredes de Coura	15.303	114,4
6. Ponte da Barca	14.959	81,1
7. Ponte do Lima	40.171	128,8
8. Valença	16.925	147,6
9. Viana do Castelo	62.618	205,3
10. Vila Nova de Cerveira	10.900	104,4

População residente. — Residiam nos diversos concelhos do distrito 261.133 pessoas, das quais 3.337 estavam ausentes. A população não residente nos diversos concelhos dos distritos perfazia o total de 800 pessoas.

Religião. — 255.374 pessoas, constituindo 98,7 por cento da população, indicaram seguirem a religião católica. Foram 47.534 os filhos de pais católicos, menores de 8 anos, incluídos no número total dos católicos, representando em relação a êle uma percentagem de 18,6.

Nacionalidade. — No total da população presente havia 258.128 portugueses e 468 estrangeiros.

Quanto à naturalidade os portugueses repartiam-se:

Portugueses segundo a naturalidade

Portugueses	Números absolutos	Percentagens
Total	**258.128**	**100**
Naturais do concelho onde foram recenseados	229.907	89
Naturais de outro concelho do mesmo distrito	18.224	7,1
Naturais de outro distrito do continente e ilhas	6.359	2,5
De outras naturalidades	675	0,3

A população estrangeira constituída por 267 espanhóis, 129 brasileiros, 24 franceses, 10 norte-americanos, 7 ingleses, 4 italianos, 3 chineses, 2 argentinos, 2 cubanos, 1 alemão, 1 belga, 1 chileno e 17 de nacionalidade ignorada.

Sexo. — A população presente dividia-se em 115.033 varões e 143.563 fêmeas.

A proporção era portanto de 1.248 fêmeas por 1.000 varões.

População presente por sexos e número de fêmeas por 1.000 varões nos vários censos

Censos	V	F	Número de fêmeas por 1.000 varões
1864	87.073	108.184	1.243
1878	89.294	112.096	1.255
1890	90.846	116.520	1.283
1900	94.215	121.052	1.285
1911	99.036	128.214	1.295
1920	98.106	127.940	1.304
1930	103.817	136.444	1.314
1940	115.033	143.563	1.248

A posição do distrito de Viana do Castelo relativamente à proporção de fêmeas é excepcional. Nenhum outro distrito do continente ou das ilhas a apresenta igual ou se quer comparável. Verifica-se contudo que essa proporção que aumentou ininterruptamente desde

1864 a 1930 desceu no último decénio quási tanto como subira no conjunto dos 6 períodos intercensuários anteriores.

Considerando os vários concelhos são os de Caminha, Valença, Vila Nova da Cerveira, Monção e Arcos de Valdevez os que acusavam maiores proporções de fêmeas. A do primeiro era de 1.475 fêmeas por 1.000 varões. A circunstância dêsses concelhos serem todos da raia talvez oriente na explicação do fenómeno.

Estado civil. — A população do distrito de Viana do Castelo compunha-se de 162.957 solteiros, 79.492 casados, 87 separados judicialmente, 449 divorciados e 15.611 viúvos.

Dos solteiros 73.819 eram varões e 89.138 eram fêmeas. Nuns e noutros há respectivamente a deduzir 51.766 varões menores de 18 anos e 45.563 fêmeas menores de 16 anos, que nas condições normais não podiam contrair matrimónio.

As condições em que se combinava o estado civil e o sexo no recenseamento de 1940 e nos anos anteriores exprimem-se nas percentagens do quadro:

Censos	Solteiros		Casados		Separados judicialmente		Divorciados		Viúvos	
	V	F	V	F	V	F	V	F	V	F
1864	61,9	64,2	33,2	28	n	n	..	..	4,9	7,8
1878	60,7	63,1	34,3	29	n	n	..	..	5	7,9
1890	61,4	62,9	33,8	28,9	n	n	..	..	4,8	8,2
1900	62,3	63,2	33,3	28,1	0,1	0.1	..	..	4,3	8,6
1911	63,4	63,3	32,5	28,1	0,05	0,05	0,03	0,02	4	8,5
1920	63,9	63,6	31,7	27,6	0,03	0,03	0,1	0,1	4,2	8,6
1930	63,2	62,7	32,9	28,6	0,02	0,01	0,1	0,1	3,7	8,5
1940	64,1	62,1	32,3	29,4	0,02	0,04	0,2	0,2	3,3	8,2

Observação. — Não se fez a dedução dos varões menores de 18 anos e das mulheres menores de 16 porque a discriminação de idades feita nos censos anteriores não o permitia.

Casais, mulheres casadas e número de filhos. — De 42.273 casais do distrito de Viana do Castelo, 33.974, representando 80,4 por cento, tinham filhos vivos. Dêste tinham:

Casais segundo o número de filhos vivos

Casais	Números absolutos	Percentagens
Total. . .	**33.974**	**100**
Com 1 filho	6.379	18,8
» 2 filhos	6.772	19,9
» 3 »	5.918	17,4
» 4 »	4.754	14
» 5 »	3.817	11,2
» 6 »	2.626	7,7
» 7 »	1.721	5,1
» 8 »	1.065	3,2
» 9 »	540	1,6
» 10 e mais filhos	382	1,1

O número médio de filhos exprimia-se por 3,6.

Atendendo à duração do casamento, os casais com filhos vivos repartiam-se de modo seguinte:

3.523	com	menos	de	5	anos,	na percentagem de	10,4
5.332	»	5	a	9	»	»	15,7
4.979	»	10	»	14	»	»	14,7
4.631	»	15	»	19	»	»	13,6
13.937	»	20	e	mais	»	»	41

Não cabe neste número a combinação do número de filhos vivos com o tempo de duração dos casamentos respectivos.

Quanto a mulheres casadas as percentagens das que tiveram mais de 2 filhos, foram, para cada grupo de idades e tempo de duração de casamento, as seguintes:

Percentagens de mulheres casadas com mais de 2 filhos havidos, segundo a duração do casamento e os grupos de idades, em relação ao número de mulheres casadas que indicaram ter filhos, em cada situação considerada.

Grupos de idades	Duração do casamento				
	Menos de 5 anos	De 5 a 9 anos	De 10 a 14 anos	De 15 a 19 anos	De 20 e mais anos
De menos de 20 anos	5,9	..	..	..	..
» 20 a 24 »	6,9	49,5	66,6	..	..
» 25 » 29 »	10	58,1	70,3	62,5	..
» 30 » 34 »	12,3	61,5	79,9	82,5	72,2
» 35 » 39 »	17,8	63,2	79,5	85,3	82,7
» 40 » 44 »	17,4	50,4	73,8	83,3	84,7
» 45 e mais »	31,7	37,5	56,4	68,5	84,3

Instrução. — Em matéria de instrução havia na população maior de 7 anos do distrito de Viana do Castelo, 96.769 pessoas que sabiam ler. 58.054 eram varões e 38.715 eram fêmeas. Para as comparar com a população global é necessário abater a esta os 20.444 menores de 7 anos de idade de ambos os sexos. Nestas condições a taxa de analfabetismo para o distrito era de 52,2.

Distinguindo os sexos, essa taxa era de 36 para os varões e de 64,5 para as fêmeas.

Esta taxa, por ocasião dos quatro últimos censos, era a seguinte:

Censos	VF	V	F
1911	71,4	51,8	85,8
1920	67,9	48,8	81,9
1930	65,1	44,4	80
1940	52,2	36	64,5

Dos que sabiam ler 22.539 possuiam a instrução primária, 1.059 a secundária e 521 a superior.

A proporção dos sexos entre os que freqüentavam ou possuíam os vários graus de instrução era:

	Varões	Fêmeas
Instrução primária	61,2 %	38,8 %
» secundária . . .	63,1 %	36,9 %
» superior	87,1 %	12,9 %

Idade. — Relativamente à idade a população do distrito de Viana do Castelo apresentava-se assim distribuída:

87.176 menores de 15 anos	33,7 %
140.435 pessoas de 15 a 59 anos . . .	54,3 %
30.186 » » 60 e mais anos . .	11,7 %

A distribuïção verificada em 1930 foi a seguinte:

78.779 menores de 15 anos	32,8 %
133.124 pessoas de 15 a 59 anos . . .	55,4 %
27.916 » » 60 e mais anos . .	11,6 %

Considerando os sexos, era entre os menores de 15 anos que em 1940, se encontrava maior proporção de varões (51) e entre os maiores de 60 anos que se encontrava maior proporção de fêmeas (62,8).

População activa, desempregada, inválida e inactiva. — 171.833 pessoas, ou seja 86,3 por cento da população presente maior de 10 anos, constituíam a população activa.

Os desempregados inválidos e inactivos representavam respectivamente 1,9 por cento, 1,6 por cento e 10,2 por cento da população considerada.

Tendo em conta os sexos, verifica-se que a percentagem de varões era de 38,9 na população activa, 75,5 na população desempregada, 42,7 na população inválida e 66,2 na população inactiva.

A posição relativa dos sexos nas populações activa e inactiva tem explicação de critério seguido de considerar as mulheres ocupadas em trabalhos domésticos como pessoas activas. As conseqüências dêsse critério avultam particularmente nas idades de 10 a 14 anos.

Sob o ponto de vista das idades a população activa repartia-se do modo seguinte:

Grupos de idades	Números absolutos	Percentagens
De 10 a 14 anos	13.222	7,7
» 15 » 19 »	19.928	11,6
» 20 » 29 »	34.922	20,3
» 30 » 39 »	29.937	17,4
» 40 » 49 »	24.916	14,5
» 50 » 59 »	21.477	12,5
» 60 e mais anos	26.981	15,7

Ramo agrícola. — De entre a população activa 77.557 pessoas ocupavam-se na agricultura.

Neste número compreendiam-se 44.350 varões que representavam em relação ao total de varões activos do distrito a percentagem de 66,4.

Por cada um dos vários concelhos do distrito as percentagens de varões activos em relação ao total dos varões de 10 e mais anos e de varões ocupados na agricultura em relação ao total de varões activos eram:

Concelhos	Varões activos		Varões ocupados na agricultura	
	Números absolutos	Percentagens em relação ao total de varões maiores de 10 anos	Números absolutos	Percentagens em relação ao total de varões activos
Total . .	**66.827**	**79,1**	**44.350**	**66,4**
Arcos de Valdevez	9.752	82,2	7.778	79,8
Caminha	3.755	76,7	1.310	34,9
Melgaço	5.069	84,5	4.037	79,6
Monção	7.079	78,2	4.858	68,5
Paredes de Coura .	4.173	82,8	3.321	79,6
Ponte da Barca . .	4.127	83,9	3.326	80,6
Ponte do Lima . .	10.579	80,9	8.003	75,6
Valença	4.255	78,9	2.995	70,4
Viana do Castelo . .	15.197	72,8	6.815	44,8
Vila Nova da Cerveira	2.795	82,8	1.927	69

Os varões activos ocupados na agricultura que eram chefes de famílias constituíam 66,7 por cento do total de varões activos chefes de família do distrito.

O número de pessoas a cargo daqueles atingia por sua vez 67,3 por cento do número total de pessoas que no distrito estavam a cargo dos chefes de família varões.

Outros ramos de actividade. — A restante população activa do distrito dizia respeito a outros ramos de actividade. Nestes, além dos serviços domésticos e similares, figuravam como mais importantes a construção e reparação de edifícios, a fabricação de artigos de vestuário não discriminados, o comércio de produtos alimentares, as instituïções de educação e ensino, a fabricação de calçado, a pesca e actividades correlativas, os serviços de administração pública e justiça, os transportes por via férrea e o comércio ambulante.

Profissões. — Foram 303 as profissões diferentes apuradas no distrito de Viana do Castelo.

Além dos trabalhadores agrícolas não discriminados e dos agricultores, os criados, os pedreiros, os carpinteiros, os comerciantes, as costureiras não discriminadas, os caixeiros de balcão, os alfaiates, os oficiais de sapataria e os pescadores constituíam, por ordem decrescente, as profissões mais numerosas do distrito.

Situações na profissão. — As percentagens das principais situações na profissão no ramo agrícola e nos outros ramos de actividade eram respectivamente as seguintes:

	Ramo agrícola	Outros ramos de actividade
Patrões	o	8,3
Patrões proprietários	12,6	..
Patrões rendeiros e parceiros	2,3	..
Isolados	o	10
Isolados proprietários	20,2	..
Isolados rendeiros e parceiros	7,9	..
Funcionários	..	11,7
Empregados	1,7	31,1
Assalariados	19,8	35,6
Assoldadados ao ano	1,2	..
Pessoas de família	34,2	3,3

Meio de vida. — A população presente segundo a idade e o sexo, apresentava nos diversos meios de vida considerados, as percentagens seguintes:

Grupos de idades e sexos		Meio de vida								
		Trabalho	A cargo do chefe de família	A cargo de outras pessoas	Assistência	Esmolas	Rendimentos próprios	Pensão de acidente de trabalho	Pensão de reforma	Outros
0 a 9 anos	V	..	92,4	0,8	0,3	..	..	..	..	6,5
	F	..	93,5	0,9	0,4	..	..	..	..	5,2
10 » 24 »	V	29	67,9	0,8	0,4	0,7	0,1	0,1	..	1
	F	19,1	78,1	0,9	0,3	0,6	0,1	0,1	..	0,8
25 » 39 »	V	75,5	20,8	0,7	0,2	0,7	0,8	0,1	..	1,2
	F	26,8	69,9	1	0,1	0,6	0,5	0,2	..	0,9
40 e mais anos	V	83,4	6,4	0,9	0,3	1,6	3,6	0,2	2,6	1
	F	36,5	53,8	2,1	0,3	2,6	2,8	0,2	0,2	1,5

Carta do Distrito de Viana do Castelo indicando as densidades por Concelhos

LEGENDA

- Menos de 100 hab. por Km.²
- 100 a 119 hab. por Km.²
- 120 a 129 » » »
- 130 a 150 » » »
- 200 e mais » » »

Escala

0 2 4 6 8 10 12 14 16 18 20 Km

1.ª PARTE

QUADROS

1. — PRÉDIOS, FOGOS, FAMÍLIAS, CONVIVÊNCIAS, POPULAÇÃO RESIDENTE SEGUNDO O SEXO, INDICANDO A TEMPORÀRIAMENTE AUSENTE, E POPULAÇÃO PRESENTE SEGUNDO O SEXO, O ESTADO CIVIL, A INSTRUÇÃO E A RELIGIÃO, POR CONCELHOS.

2. — PRÉDIOS, FOGOS, FAMÍLIAS, CONVIVÊNCIAS, POPULAÇÃO RESIDENTE SEGUNDO O SEXO, INDICANDO A TEMPORÀRIAMENTE AUSENTE, E POPULAÇÃO PRESENTE SEGUNDO O SEXO, O ESTADO CIVIL, A INSTRUÇÃO E A RELIGIÃO, POR FREGUESIAS.

3. — FOGOS E POPULAÇÃO PRESENTE SEGUNDO O SEXO, POR LUGARES.

4. — PRÉDIOS SEGUNDO A SUA NATUREZA E O NÚMERO DE ANDARES; FOGOS SEGUNDO O NÚMERO DE DIVISÕES, POR CONCELHOS.

5. — FAMÍLIAS SEGUNDO O NÚMERO DE PESSOAS, POR CONCELHOS.

6. — CONVIVÊNCIAS SEGUNDO A SUA NATUREZA E O NÚMERO DE PESSOAS, POR CONCELHOS.

7. — PORTUGUESES SEGUNDO A NACIONALIDADE, A NATURALIDADE E A RESIDÊNCIA HABITUAL; E ESTRANGEIROS SEGUNDO A RESIDÊNCIA HABITUAL, POR CONCELHOS E SEXOS.

8. — CASAIS SEGUNDO A DURAÇÃO DOS CASAMENTOS RESPECTIVOS E O NÚMERO DE FILHOS VIVOS, POR CONCELHOS.

9. — MULHERES CASADAS SEGUNDO AS IDADES, A DURAÇÃO DOS CASAMENTOS RESPECTIVOS E O NÚMERO DE FILHOS HAVIDOS DÊSTES, POR CONCELHOS.

10. — ESTRANGEIROS SEGUNDO O TEMPO DE PERMANÊNCIA E A NACIONALIDADE, POR CONCELHOS E SEXOS.

11. — ESTRANGEIROS SEGUNDO AS IDADES E O ESTADO CIVIL, POR NACIONALIDADES E SEXOS, NO DISTRITO.

12. — ESTRANGEIROS SEGUNDO O ESTADO CIVIL, O MEIO DE VIDA E A RELIGIÃO, POR NACIONALIDADES E SEXOS, NO DISTRITO.

13. — ESTRANGEIROS MAIORES DE 10 ANOS SEGUNDO A INSTRUÇÃO E A CATEGORIA DE ACTIVIDADE, POR NACIONALIDADES E SEXOS, NO DISTRITO.

14. — CEGOS SEGUNDO AS IDADES, A INSTRUÇÃO E O MEIO DE VIDA, INDICANDO OS QUE O ERAM DE NASCENÇA, POR CONCELHOS E SEXOS.

15. — SURDOS-MUDOS SEGUNDO AS IDADES, A INSTRUÇÃO E O MEIO DE VIDA, INDICANDO OS QUE O ERAM DE NASCENÇA, POR CONCELHOS E SEXOS.

16. — ALIENADOS SEGUNDO AS IDADES, A INSTRUÇÃO E O MEIO DE VIDA, INDICANDO OS QUE O ERAM DE NASCENÇA, POR CONCELHOS E SEXOS.

I. — Prédios, fogos, famílias, convivências, população e população presente segundo o sexo, o esta

Número de ordem	Concelhos	Prédios	Fogos	Famílias	Convivências	População residente												
						Total			Temporàriamente ausente						Solteiros		Casados	
						VF	V	F	VF	V	F	VF	V	F	VF	V	VF	V
		1	2	3	4	5	6	7	8	9	10	11	12	13	14	15	16	17
	Total no distrito	80.740	69.183	58.917	161	261.133	116.684	144.449	3.337	2.230	1.107	258.596	115.033	143.563	162.957	73.819	79.492	37.219
1	Arcos de Valdevez	12.311	10.612	9.134	13	37.283	16.664	20.619	295	164	132	37.009	16.511	20.498	22.832	10.537	11 739	5.332
2	Caminha	5.169	4.683	3.804	17	16.111	6.699	9.715	330	258	72	16.201	6.516	9.658	10.180	4.080	4.878	2 237
3	Melgaço	7.581	5.616	4.026	19	17.689	8.176	9.513	368	271	91	17.388	7.934	9.151	10.861	5.012	5.399	2.612
4	Monção	10.178	8.037	6.565	19	27.566	12.250	15.316	563	370	193	27.069	11.932	15.137	16.969	7.536	8.350	3.953
5	Paredes de Coura	4.910	3.852	3.444	7	15.549	7.037	8.512	272	149	123	15.303	6.902	8.101	10.019	4.565	4.320	2.033
6	Ponte da Barca	5.505	4.271	3.636	9	15.069	6.883	8.186	111	79	35	14.959	6.805	8.154	9.171	4.269	4.856	2.287
7	Ponte do Lima	11.757	10.289	8.910	10	40.832	18.782	22.050	700	462	238	40.171	18.313	21.828	25.585	11.959	12.368	5.812
8	Valença	5.147	4.667	4.023	14	16.903	7.238	9.665	126	81	45	16.925	7.211	9.684	10.111	4.496	5.328	2.451
9	Viana do Castelo	14.724	14.192	12.787	33	62.856	28.220	34.636	538	372	166	62.618	28.102	34.516	40.010	18.402	18.877	8.892
10	Vila Nova da Cerveira	3.395	2.934	2.588	11	10.922	4 685	6.237	30	21	9	10.900	4.667	6.233	6.871	2.938	3.312	1.572
	População embarcada	..	..	..	9	50	50	..	..	..	..	50	50	..	15	15	35	35

residente segundo o sexo, indicando a temporàriamente ausente, do civil, a instrução e a religião, por concelhos

População presente																								Número de ordem
Estado civil						Instrução			Religião															
Separados judicialmente		Divorciados		Viúvos		Sabiam ler			Católica			Outras religiões cristãs			Outras religiões			Sem religião			Religião ignorada			
VF	V	VF	V	VF	V	VF	V	F	VF	V	Menores de 8 anos	VF	V	Menores de 8 anos	VF	V	Menores de 8 anos	VF	V	Menores de 8 anos	VF	V	Menores de 8 anos	
18	19	20	21	22	23	24	25	26	27	28	29	30	31	32	33	34	35	36	37	38	39	40	41	
87	**25**	**449**	**203**	**15.611**	**3.767**	**99.060**	**59.182**	**39.878**	**255.374**	**113.484**	**47.534**	**678**	**311**	**114**	**204**	**43**	**47**	**684**	**398**	**159**	**1.656**	**797**	**265**	
15	5	96	42	2 327	595	9.818	6.501	3.317	36.810	16.397	7.312	38	25	6	13	8	6	86	55	21	62	26	19	1
2	..	40	18	1.101	211	7.725	3.753	3.972	16.031	6.503	2.564	9	3	..	111	16	22	17	10	2	36	14	19	2
9	2	27	12	1.092	296	6.958	4.058	2.900	17.119	7.806	3.041	122	56	16	8	2	2	36	22	10	103	48	17	3
21	8	38	17	1.691	418	10.151	6.397	4.051	26.371	11.576	4.516	41	19	7	1	..	..	225	127	50	431	210	26	4
5	..	28	16	931	288	4.721	3.076	1.618	15.238	6.870	2.980	2	1	..	9	4	4	13	9	3	41	18	12	5
2	..	28	7	902	212	4.228	2.909	1.319	11.895	6.783	2.922	1	1	..	6	1	2	15	6	4	42	14	5	6
7	2	45	26	2.166	531	13.672	8.731	4.938	39.529	17.982	8.122	59	32	22	3	1	1	76	42	21	501	286	73	7
1	1	37	11	1.115	276	7.766	4.281	3.182	16.730	7.156	2.929	64	30	21	1	..	..	61	32	8	69	23	19	8
25	7	97	45	3.609	756	29.130	16.891	12.239	61.795	27.740	11.069	327	137	42	52	11	10	114	87	33	300	127	60	9
..	..	13	6	674	151	4.555	2.546	2.009	10.806	4.621	2.019	15	7	..	..	..	..	11	8	1	68	31	15	10
..	..	..	..	..	..	33	33	..	50	50	..	..	..	..	..	..	..	..	..	..	..	..	..	

2.—Prédios, fogos, famílias, convivências, população e população presente segundo o sexo, o es

Número de ordem	Freguesias	Prédios	Fogos	Famílias	Convivências	População residente											
						Total			Temporàriamente ausente			VF	V	F	Solteiros		
						VF	V	F	VF	V	F				VF	V	F
		1	2	3	4	5	6	7	8	9	10	11	12	13	14	15	16
	Total no distrito	80.740	69.183	58.917	161	261.133	116.684	144.449	3.337	2.230	1.107	258.596	115.033	143.563	162.957	73.819	89.138
	Concelho de Arcos de Valdevez	12.344	10.612	9.134	13	37.283	16.664	20.619	296	164	132	37.009	16.511	20.498	22.832	10.537	12.295
1	Aboim das Choças (Santo Estêvão)	176	145	139	..	558	234	324	..	..	..	558	234	324	363	159	204
2	Aguiã (S. Tomé)	335	271	227	..	915	431	484	..	..	..	915	431	484	563	275	288
3	Alvora (Santa Maria)	184	172	142	..	553	252	301	13	5	8	510	217	293	320	155	165
4	Ázere (S. Cosme e S. Damião)	173	129	98	..	405	169	236	..	..	..	405	169	236	230	99	131
5	Cabana Maior (S. Martinho)	339	205	178	..	785	333	452	..	..	..	785	333	452	416	198	217
6	Cabreiro (Divino Salvador)	591	425	293	..	1.053	487	566	6	5	1	1.047	482	565	619	289	330
7	Carralcova (Santiago)	183	76	81	..	333	148	185	..	..	..	333	148	185	187	85	102
8	Cendufe (Santiago)	184	177	148	..	625	290	335	1	..	1	621	290	331	391	190	201
9	Couto (S. Pedro)	195	189	210	..	836	371	465	4	1	3	832	370	462	520	244	276
10	Eiras (Santa Comba)	162	118	149	..	576	262	314	..	..	..	576	262	314	377	173	204
11	Ermelo (Santa Maria)	378	222	128	..	502	221	278	..	..	..	502	221	278	288	133	155
12	Extremo (Nossa Senhora da Natividade)	112	109	73	..	340	143	197	..	..	..	340	143	197	202	87	115
13	Gaviceira (Divino Salvador)	219	207	219	..	889	412	477	..	..	..	889	412	477	560	268	292
14	Giela (S. Vicente)	99	91	86	..	371	163	208	..	..	..	371	163	208	239	103	136
15	Gondoriz (Santa Eulália)	439	419	335	..	1.493	620	878	5	5	..	1.493	615	878	976	413	563
16	Grade (Santa Maria)	268	188	155	..	567	237	330	..	..	..	567	237	330	313	112	201
17	Guilhadeses (Santo André)	240	195	150	..	673	309	364	31	8	23	652	307	345	380	185	195
18	Jolda (Santa Maria Madalena)	199	160	143	..	591	283	311	1	1	..	593	282	311	388	193	195
19	Jolda (S. Paio)	126	108	95	..	455	219	236	..	..	..	455	219	236	289	145	144
20	Loureda (S. Miguel)	147	122	98	..	372	159	213	..	..	..	372	159	213	235	106	129
21	Mei (S. Martinho)	100	98	73	..	267	127	140	..	..	..	267	127	140	167	86	81
22	Miranda (Santa Maria)	338	273	269	..	1.103	514	589	6	5	1	1.097	509	588	669	317	352
23	Monte Redondo (S. Bartolomeu)	111	109	132	..	471	230	241	4	3	1	467	227	240	275	141	134
24	Oliveira (Santa Maria)	165	139	106	..	511	237	277	11	11	3	500	226	274	321	147	174
25	Paçô (Santa Maria)	219	216	181	..	812	367	445	8	7	1	804	360	444	516	244	272
26	Padreiro (Divino Salvador)	135	137	134	..	538	230	308	6	3	3	544	232	312	337	141	196
27	Padreiro (Santa Cristina)	101	98	89	..	329	142	187	2	2	..	327	140	187	190	79	111
28	Padroso (Nossa Senhora das Neves)	231	172	154	..	620	273	347	5	1	4	615	272	343	379	168	211
29	Parada (S. João Baptista)	80	70	67	..	307	135	172	1	..	1	306	135	171	193	82	111
30	Portela (Santo André)	236	183	148	..	575	259	316	..	..	..	575	259	316	330	154	176
31	Proselo (Santa Marinha)	310	291	255	1	1.088	475	613	37	20	17	1.051	455	596	597	256	341
32	Rio Cabrão (S. Lourenço)	74	69	50	1	247	121	126	..	..	..	247	121	126	139	72	67
33	Rio Frio (S. João Baptista)	650	497	478	..	1.936	908	1.028	2	1	1	1.934	907	1.027	1.268	611	657
34	Rio de Moinhos (Santa Eulália)	310	243	180	..	813	361	452	15	9	6	798	352	446	484	216	268
35	Sá (S. Pedro)	150	111	81	..	319	134	185	18	11	7	301	123	178	188	77	111
36	Sabadim (Divino Salvador)	312	289	221	..	904	416	488	5	3	2	899	413	486	559	265	294
37	Salvador-Arcos de Valdevez (Divino Salvador)	222	307	283	4	1.409	605	804	12	8	4	1.397	597	800	926	389	537
38	Santar (Nossa Senhora da Purificação)	58	46	41	..	189	79	110	..	..	..	189	79	110	111	44	67
39	S. Cosme e S. Damião	104	91	81	.	351	159	195	..	..	..	351	159	195	234	111	123
40	S. Jorge (S. Jorge)	595	443	332	..	1.351	575	779	39	20	19	1.315	555	760	773	336	437
41	S. Paio-Arcos de Valdevez (S. Paio)	301	356	280	6	1.310	634	706	..	..	..	1.310	634	706	842	413	429
42	Senharei (S. Cipriano)	192	171	168	..	693	339	354	..	..	..	693	339	354	447	221	226
43	Sistelo (S. João Baptista)	183	178	184	..	669	319	350	..	..	..	669	319	350	427	217	210
44	Soajo (S. Martinho)	835	796	766	..	2.335	930	1.405	..	..	..	2.335	930	1.405	1.329	606	723
45	Souto (S. Pedro)	193	189	176	..	783	381	402	13	7	6	770	374	396	481	244	237
46	Tabaçô (Santiago)	68	65	70	.	291	136	158	3	2	1	291	134	157	188	88	100
47	Távora (Santa Maria)	269	251	228	..	992	461	531	9	6	3	983	455	528	616	300	316
48	Távora (S. Vicente)	164	132	100	..	541	286	255	25	13	12	516	273	243	318	178	140
49	Vale (S. Pedro)	520	480	413	..	1.555	626	929	..	..	..	1.555	626	929	931	384	547
50	Vila Fonche (Santa Comba)	139	132	113	1	565	254	311	8	6	2	557	248	309	377	164	213
51	Vilela (Santa Maria)	200	191	131	..	467	205	262	3	1	2	464	204	260	302	144	158

residente segundo o sexo, indicando a temporàriamente ausente, tado civil, a instrução e a religião, por freguesias

População presente																							Número de ordem
Estado civil												Instrução			Religião								
Casados			Separados judicialmente			Divorciados			Viúvos			Sabiam ler			Católica		Outras religiões		Sem religião		Religião ignorada		
VF	V	F	VF	V	F	VF	V	F	VF	V	F	VF	V	F	VF	V	VF	V	VF	V	VF	V	
17	18	19	20	21	22	23	24	25	26	27	28	29	30	31	32	33	34	35	36	37	38	39	
78.492	37.219	42.273	87	25	62	449	203	246	15.611	3.767	11.844	99.060	59.182	39.878	255.374	113.484	882	354	684	398	1.656	797	
11.739	5.332	6.407	15	5	10	96	42	54	2.327	595	1.732	9.818	6.501	3.317	36.810	16.397	51	33	86	55	62	26	
157	65	92	..	..	..	..	..	..	38	10	28	146	109	37	512	228	..	..	15	6	1	..	1
296	141	155	1	1	..	..	..	..	55	14	41	259	176	83	903	423	7	4	5	4	..	..	2
181	84	97	..	..	..	..	..	..	39	8	31	120	83	37	540	247	..	..	..	..	..	..	3
138	63	75	..	..	..	3	1	2	34	6	28	90	43	47	392	160	13	9	..	..	..	..	4
259	109	150	..	..	..	5	4	1	76	22	54	138	114	24	701	296	..	..	..	..	..	..	5
345	169	176	..	..	..	2	..	2	81	24	57	189	141	48	1.128	519	..	..	..	..	..	..	6
114	52	62	..	..	..	..	..	..	32	11	21	50	46	4	333	148	..	..	..	..	..	..	7
190	87	103	..	..	..	..	..	..	40	13	27	131	111	20	621	290	..	..	..	..	..	..	8
257	115	142	..	..	..	3	1	2	52	10	42	256	169	87	831	369	..	..	1	1	..	..	9
165	76	89	..	..	..	..	..	..	34	13	21	118	78	40	576	262	..	..	..	..	..	..	10
175	78	97	..	..	..	..	..	..	39	13	26	60	53	7	502	224	..	..	..	..	..	..	11
113	51	62	..	..	..	..	..	..	25	5	20	74	45	29	310	143	..	..	..	..	..	..	12
283	128	155	..	..	..	3	..	3	43	16	27	198	137	61	871	401	..	..	15	9	3	2	13
105	51	54	..	..	..	1	1	..	26	8	18	126	75	51	371	163	..	..	..	..	..	..	14
432	180	252	2	1	1	4	4	..	79	17	62	386	275	111	1.489	612	..	..	2	2	2	1	15
174	79	95	1	..	1	4	..	4	45	16	29	153	80	73	561	235	2	2	1	..	..	..	16
219	105	114	..	..	..	5	2	3	48	15	33	210	130	80	652	307	..	..	..	..	..	..	17
175	79	96	..	..	..	..	..	..	30	10	20	118	97	21	593	282	..	..	..	..	..	..	18
144	67	77	..	..	..	..	..	..	22	7	15	151	108	43	455	219	..	..	..	..	..	..	19
108	47	61	1	1	..	..	..	..	28	5	23	66	46	20	372	159	..	..	..	..	..	..	20
81	37	44	..	..	..	..	..	..	19	4	15	71	55	19	267	127	..	..	..	..	..	..	21
358	177	181	1	..	1	..	..	..	69	15	54	206	160	46	1.097	509	..	..	..	..	..	..	22
168	79	89	..	..	..	..	..	..	21	7	17	32	21	11	467	227	..	..	..	..	..	..	23
156	73	83	..	..	..	2	1	1	21	5	16	188	92	96	499	225	..	..	1	1	..	..	24
230	105	125	..	..	..	..	..	..	58	11	47	252	143	89	788	351	1	1	10	6	5	2	25
176	82	94	2	2	..	2	1	1	27	6	21	168	122	46	512	231	..	..	2	1	..	..	26
112	53	59	..	..	..	1	..	1	21	8	16	75	60	15	327	140	..	..	..	..	..	..	27
197	87	110	..	..	..	2	..	2	37	17	20	150	106	44	599	263	15	8	..	..	1	1	28
95	45	50	..	..	..	..	..	..	18	8	10	93	57	36	306	135	..	..	..	..	..	..	29
201	90	111	..	..	..	5	2	3	39	13	26	138	110	28	571	259	..	..	1	..	..	..	30
391	181	210	..	..	..	..	..	..	63	18	45	291	196	95	1.050	454	..	..	..	..	1	1	31
91	43	48	..	..	..	..	..	..	17	6	11	29	23	6	216	121	..	..	..	..	1	..	32
573	273	300	1	..	1	6	4	2	86	19	67	285	223	62	1.921	901	6	2	..	..	7	1	33
255	115	140	..	..	..	1	1	..	58	20	38	299	213	86	798	352	..	..	..	..	..	..	34
90	39	51	..	..	..	..	..	..	23	7	16	96	66	30	301	123	..	..	..	..	..	..	35
296	139	157	..	..	..	3	2	1	41	7	34	226	162	64	880	404	..	..	9	9	10	..	36
398	191	207	..	..	..	2	1	1	71	16	55	838	423	415	1.378	584	5	5	1	1	13	7	37
61	30	31	..	..	..	1	1	..	13	4	9	54	29	25	189	79	..	..	..	..	..	..	38
95	41	54	..	..	..	3	1	2	22	6	16	95	62	33	354	159	..	..	..	..	..	..	39
431	193	238	2	..	2	6	3	3	103	23	80	359	227	132	1.309	552	1	1	..	..	5	2	40
401	201	200	..	..	..	5	3	2	89	14	75	659	356	303	1.322	620	..	..	18	11	..	..	41
206	101	105	..	..	..	..	..	..	40	17	23	130	99	31	680	338	..	..	..	..	3	1	42
206	91	115	..	..	..	..	..	..	36	11	25	212	165	47	664	315	..	..	..	..	5	4	43
805	293	512	1	..	1	12	5	7	188	26	162	392	293	99	2.331	929	1	1	..	..	3	..	44
250	118	132	1	..	1	2	1	1	36	11	25	270	167	103	769	371	..	..	1	..	..	..	45
91	44	47	..	..	..	1	..	1	11	2	9	75	61	14	291	134	..	..	..	..	..	..	46
313	146	167	..	..	..	..	..	..	54	9	45	358	217	141	983	455	..	..	..	..	..	..	47
177	88	89	..	..	..	1	..	1	20	7	13	132	104	28	514	272	..	..	..	..	2	1	48
512	220	292	2	..	2	8	2	6	102	20	82	299	173	126	1.551	625	..	..	4	1	..	..	49
158	75	83	..	..	..	..	..	..	22	9	13	229	125	104	557	248	..	..	..	..	..	..	50
129	53	76	..	..	..	3	1	2	30	6	24	92	72	20	461	204	..	..	..	..	..	..	51

2. — *Prédios, fogos, famílias, convivências, população resi e população presente* segundo o sexo, o estado

Número de ordem	Freguesias	Prédios	Fogos	Famílias	Convivências	População residente											
						Total			Temporàriamente ausente			VF	V	F	Solteiros		
						VF	V	F	VF	V	F				VF	V	F
		1	2	3	4	5	6	7	8	9	10	11	12	13	14	15	16
	Concelho de Caminha	**5.169**	**4.683**	**3.804**	**17**	**16.414**	**6.699**	**9.715**	**330**	**258**	**72**	**16.204**	**6.546**	**9.658**	**10.180**	**4.080**	**6.100**
1	Âncora (Santa Maria)	274	212	174	2	801	316	485	..	..	..	875	390	485	579	252	327
2	Arga de Baixo (Santa Maria)	71	69	53	2	243	90	153	..	..	..	243	90	153	152	52	100
3	Arga de Cima (Santo Antão)	48	46	32	.	173	72	101	..	..	..	173	72	101	103	42	61
4	Arga de S. João (S. João)	30	29	25	..	139	51	88	..	..	..	139	51	88	90	26	64
5	Argela (Santa Marinha)	199	169	142	..	533	178	355	6	..	6	544	194	350	343	124	219
6	Azevedo (S. Miguel)	94	75	52	1	245	100	145	21	15	6	224	85	139	141	51	90
7	Caminha (Nossa Senhora da Assunção)	629	606	546	7	2.090	894	1.196	24	24	..	2.067	871	1.196	1.181	523	658
8	Cristelo (Santiago)	87	87	62	1	229	88	141	2	..	2	227	88	139	138	51	87
9	Gondar (S. Salvador)	141	106	96	..	482	195	287	2	1	1	480	194	286	307	126	181
10	Lanhelas (S. Martinho)	307	265	185	2	1.023	462	561	22	10	12	1.001	452	549	649	305	344
11	Moledo (S. Paio)	352	348	272	..	1.032	388	644	8	2	6	1.025	386	639	627	221	406
12	Orbacém (Santa Eulália)	169	144	139	1	629	252	377	13	9	4	616	243	373	385	144	241
13	Riba de Âncora (Santa Maria)	283	225	178	..	795	292	503	8	8	..	787	284	503	519	172	347
14	Seixas (S. Pedro)	571	543	454	..	1.770	698	1 072	9	9	..	1.761	689	1.072	1.054	432	622
15	Venade (Santa Eulália)	375	353	256	..	1.041	364	677	3	..	3	1.038	364	674	631	195	436
16	Vila Praia de Âncora (Santa Marinha)	910	885	705	1	3.241	1.427	1.814	115	90	25	3.145	1.315	1.800	2.094	900	1.194
17	Vilar de Mouros (Santa Eulália)	355	293	244	..	1.053	451	602	50	48	2	1.010	408	602	638	247	391
18	Vilarelho (Nossa Senhora da Encarnação)	188	162	133	..	628	257	371	24	19	5	601	238	366	380	148	232
19	Vile (S. Sebastião)	86	66	56	..	267	124	143	23	23	..	215	102	143	169	69	100
	Concelho de Melgaço	**7.581**	**5.616**	**4.026**	**19**	**17.689**	**8.176**	**9.513**	**368**	**274**	**94**	**17.388**	**7.934**	**9.454**	**10.861**	**5.012**	**5.849**
1	Alvaredo (S. Martinho de Alvaredo)	305	294	188	1	975	458	517	1	1	..	971	457	517	628	308	320
2	Castro Laboreiro (Santa Maria da Porta de Castro Laboreiro)	1.195	821	441	5	1.978	934	1.044	3	3	..	1.975	931	1.044	1.223	580	643
3	Chaviães (Santa Maria Madalena)	391	272	209	1	807	375	432	14	11	3	793	364	429	458	220	238
4	Cousso (S. Tomé)	336	242	159	..	666	293	373	19	15	4	647	278	369	423	180	243
5	Cristoval (S. Martinho de Cristoval)	394	315	272	2	1.228	583	645	27	20	7	1.218	581	667	749	356	393
6	Cubalhão (Santa Maria de Cubalhão)	157	111	80	..	338	176	162	..	..	..	338	176	162	205	112	93
7	Fiães (Santa Maria de Fiães)	392	272	205	2	939	430	509	19	17	2	920	413	507	570	261	309
8	Gave (Santa Maria de Gave)	377	320	175	..	661	298	363	21	18	3	640	280	360	425	184	241
9	Lamas de Mouro (S. João)	117	82	66	1	286	133	153	2	1	1	284	132	152	162	79	83
10	Paços (Santana)	325	282	156	1	792	349	443	3	..	3	789	349	440	509	224	285
11	Paderne (S. Salvador)	1.059	680	536	1	2.279	1.019	1.260	30	22	8	2.250	998	1.252	1.485	691	794
12	Parada do Monte (S. Mamede)	430	369	224	..	932	470	462	42	41	1	890	429	461	528	262	266
13	Penso (Santiago)	414	372	264	..	918	426	522	8	2	6	916	428	518	542	232	310
14	Prado (S. Lourenço)	261	176	133	1	612	252	360	..	..	..	612	252	360	365	142	223
15	Remoães (S. João)	97	59	53	..	237	105	132	14	5	9	223	100	123	133	60	73
16	Roussas (Santa Marinha)	454	313	255	..	1.290	609	681	90	61	29	1.200	548	652	781	351	430
17	S. Paio (S. Paio)	509	315	300	..	1.312	614	698	53	42	11	1.259	572	687	778	360	418
18	Vila de Melgaço (Santa Maria da Porta)	368	321	310	4	1.409	652	757	22	15	7	1.400	646	754	897	410	487
	Concelho de Monção	**10.178**	**8.037**	**6.565**	**19**	**27.566**	**12.250**	**15.316**	**563**	**370**	**193**	**27.069**	**11.932**	**15.137**	**16.969**	**7.536**	**9.433**
1	Abedim (Santa Maria)	198	138	133	..	563	242	321	15	12	3	549	231	318	316	147	199
2	Anhões (Santiago)	122	107	76	..	346	172	174	..	..	..	346	172	174	208	111	97
3	Badim (S. Julião)	166	133	112	..	440	184	256	12	9	3	428	175	253	244	102	142
4	Barbeita (Divino Salvador)	505	353	308	..	1.216	513	703	3	3	..	1.214	510	704	730	301	429
5	Barroças e Taias (Santo André)	140	128	119	..	463	219	244	..	..	..	463	219	244	298	145	153
6	Bela (Santa Maria)	361	290	223	1	999	428	571	42	32	10	957	396	561	603	253	350
7	Cambeses (Divino Salvador)	232	221	203	1	767	345	422	17	7	10	750	338	412	468	206	262
8	Ceivães (Divino Salvador)	366	351	224	..	1.035	482	553	53	44	9	983	438	545	632	292	340
9	Capela (S. Lourenço)	137	99	83	1	368	172	196	8	6	2	362	167	195	229	102	127
10	Lara (Santa Eulália)	257	189	141	..	600	267	333	13	8	5	587	259	328	346	148	198
11	Longos Vales (S. João)	755	525	428	..	1.944	920	1.024	..	.	..	1.944	920	1.024	1.260	647	643
12	Lordelo (Santa Maria)	121	107	66	..	264	117	147	6	5	1	258	112	146	159	66	93
13	Luzio (S. Veríssimo)	119	96	81	..	300	132	168	..	..	..	300	132	168	196	86	110
14	Mazedo (S. Salvador)	738	615	511	2	2.037	929	1.108	53	25	28	1.984	904	1.080	1.265	569	696
15	Merufe (S. Pedro)	748	552	483	..	2.008	891	1.117	39	21	18	1.969	870	1.099	1.254	558	696

dente segundo o sexo, indicando a temporàriamente ausente, civil, a instrução e a religião, por freguesias

População presente																							Número de ordem
Estado civil												Instrução			Religião								
Casados			Separados judicialmente			Divorciados			Viúvos			Sabiam ler			Católica		Outras religiões		Sem religião		Religião ignorada		
VF	V	F	VF	V	F	VF	V	F	VF	V	F	VF	V	F	VF	V	VF	V	VF	V	VF	V	
17	18	19	20	21	22	23	24	25	26	27	28	29	30	31	32	33	34	35	36	37	38	39	
4.878	**2.237**	**2.641**	2	..	2	40	18	22	**1.104**	211	893	**7.725**	**3.753**	**3.972**	**16.031**	**6.503**	120	19	17	10	36	14	
219	127	122	..	..	..	3	3	..	44	8	36	223	105	118	871	386	..	..	4	4	..	..	1
72	33	39	..	..	..	..	..	..	19	5	11	89	57	32	241	88	1	1	..	..	1	1	2
61	28	33	..	..	..	..	..	..	9	2	7	42	30	12	173	72	..	..	..	..	..	..	3
41	21	20	..	..	..	..	..	..	8	4	4	28	22	6	139	51	..	..	..	..	..	..	4
161	64	97	1	..	1	1	..	1	38	6	32	286	130	156	543	191	..	..	..	..	1	..	5
61	25	36	..	..	..	..	..	..	22	9	13	129	61	65	224	85	..	..	..	..	..	..	6
680	313	367	..	..	..	16	4	12	190	31	159	1.092	515	577	2.050	863	6	2	3	1	8	5	7
69	31	38	1	..	1	..	..	..	19	6	13	126	63	63	227	88	..	..	..	..	..	..	8
116	61	82	..	..	..	..	..	..	27	4	23	202	125	77	480	191	..	..	..	..	..	..	9
290	136	151	..	..	..	2	..	2	60	11	49	458	305	153	1.000	451	..	..	1	1	..	..	10
321	148	173	..	..	..	..	..	.	77	17	60	536	236	300	1.023	385	..	..	2	1	..	..	11
199	89	110	..	..	..	1	..	1	31	10	21	206	142	64	616	213	..	..	..	..	..	..	12
219	100	119	..	..	..	..	..	..	49	12	37	451	195	259	777	283	..	..	..	..	10	1	13
545	237	308	..	..	..	1	1	..	161	19	142	878	394	484	1.755	689	6	..	..	..	..	..	14
310	127	183	..	..	..	..	..	..	67	12	55	498	222	276	1.033	362	..	..	2	..	3	2	15
867	406	461	..	..	..	7	6	1	177	33	144	1.461	661	800	3.033	1.327	107	16	4	2	1	..	16
314	144	170	..	..	..	5	3	2	53	14	39	561	268	296	997	402	..	..	1	1	12	5	17
181	85	96	..	..	..	3	1	2	40	4	36	310	145	165	604	238	..	..	..	..	..	..	18
62	29	33	..	..	..	1	..	1	13	4	9	110	71	69	215	102	..	..	..	..	..	..	19
5.399	**2.612**	**2.787**	9	2	7	27	12	15	**1.092**	296	796	**6.958**	**4.058**	**2.900**	**17.119**	**7.806**	130	58	36	22	103	48	
291	137	154	..	..	..	4	1	3	51	11	40	323	200	123	950	447	11	6	1	..	12	4	1
623	312	311	..	..	..	..	..	..	129	39	90	1.087	549	538	1.931	908	26	15	..	..	15	8	2
272	128	144	..	..	..	..	..	..	63	16	47	386	228	158	788	361	..	..	..	..	5	3	3
179	84	95	..	..	..	3	1	2	42	13	29	193	120	73	637	274	2	1	7	3	1	..	4
417	208	209	2	1	1	..	..	..	80	16	64	597	310	287	1.200	551	21	10	13	13	11	4	5
106	52	54	..	..	..	..	..	..	27	12	15	76	56	20	338	176	..	..	..	..	..	..	6
287	134	153	..	..	..	1	3	1	59	15	44	355	211	144	920	413	..	..	..	..	..	..	7
169	80	89	..	..	..	1	..	1	45	16	29	168	70	38	623	271	6	2	..	..	11	7	8
103	52	51	..	..	..	1	1	..	18	..	18	105	79	26	284	132	..	..	..	..	..	..	9
228	107	121	..	..	.	2	1	1	50	17	33	317	187	130	780	345	1	..	..	..	8	4	10
632	274	358	4	1	3	2	2	..	127	30	97	912	545	367	2.202	978	21	10	5	1	19	9	11
287	143	144	..	..	..	2	..	2	78	21	57	218	175	43	889	428	..	..	..	..	1	1	12
336	179	157	1	..	1	4	1	3	63	16	47	419	255	164	931	420	10	4	2	1	3	3	13
200	96	104	1	..	1	1	1	..	45	13	32	281	140	141	610	252	..	..	..	..	2	..	11
79	37	42	..	..	..	..	..	..	11	3	8	110	64	46	223	100	..	..	..	..	..	..	15
365	181	184	1	..	1	1	..	1	52	16	36	369	214	155	1.189	543	6	2	1	1	4	2	16
396	188	208	..	..	..	2	1	1	83	23	60	445	268	177	1.253	570	6	2	..	..	..	..	17
429	220	209	..	..	..	..	..	..	74	16	58	657	357	300	1.368	631	11	6	7	3	11	3	18
8.350	**3.953**	**4.397**	21	8	13	38	17	21	**1.691**	418	**1.273**	**10.451**	**6.397**	**4.054**	**26.371**	**11.576**	42	19	225	127	431	210	
156	72	84	..	..	..	..	..	..	47	12	35	136	113	23	533	223	..	..	..	..	15	8	1
120	56	64	2	2	..	1	1	..	15	2	13	171	103	68	316	172	..	..	..	..	..	..	2
151	67	84	..	..	..	1	..	1	32	6	26	161	78	86	427	171	..	..	1	1	..	..	3
391	181	210	1	..	1	1	..	1	88	25	63	508	303	205	1.191	496	..	..	9	8	14	6	4
136	67	69	..	..	..	..	..	..	29	7	22	209	135	74	439	206	..	..	4	3	20	10	5
295	135	160	..	..	..	1	..	1	58	8	50	268	178	90	924	382	..	..	..	..	33	14	6
228	116	112	..	..	..	..	..	..	54	16	38	308	205	103	749	337	..	..	1	1	..	.	7
292	136	156	..	..	..	1	..	1	58	10	48	420	239	181	975	435	..	..	8	3	..	..	8
115	57	58	1	..	1	1	1	..	16	7	9	205	111	94	361	166	..	..	..	..	1	1	9
192	92	100	3	..	3	1	..	1	45	19	26	271	159	112	583	256	..	..	..	..	4	3	10
576	285	291	3	1	2	2	..	2	103	17	86	851	529	325	1.666	774	9	4	134	71	135	71	11
89	43	46	1	..	1	..	..	..	9	3	6	85	67	18	217	108	..	..	..	..	11	4	12
85	40	45	..	..	..	..	..	..	19	6	13	62	55	7	294	130	..	..	..	..	6	2	13
607	300	307	2	1	1	2	1	1	108	33	75	556	350	206	1.975	899	5	1	4	4	..	..	14
597	276	321	..	..	..	1	..	1	117	36	81	561	395	169	1.962	863	..	..	2	2	5	5	15

2. — *Prédios, fogos, famílias, convivências, população resi*
e população presente segundo o sexo, o estado

Número de ordem	Freguesias	Prédios	Fogos	Famílias	Convivências	População residente											
						Total			Temporàriamente ausente								
						VF	V	F	VF	V	F	VF	V	F	Solteiros		
															VF	V	F
		1	2	3	4	5	6	7	8	9	10	11	12	13	14	15	16
	Concelho de Monção *(continuação).*																
16	Messegãis (S. Miguel)	219	204	145	..	558	251	307	26	17	9	533	235	298	331	152	182
17	Monção (Santa Maria dos Anjos)	578	682	552	11	2.724	1.190	1.534	79	44	35	2.692	1.186	1.506	1.754	782	972
18	Moreira (Santa Maria)	288	277	250	..	1.008	420	588	..	..	..	1.008	420	588	598	247	351
19	Parada (S. Martinho)	109	59	56	..	236	99	137	5	2	3	232	98	134	150	61	89
20	Pias (Santiago)	420	373	315	..	1.256	542	714	1	1	..	1.258	544	714	812	359	453
21	Pinheiros (S. Cipriano)	142	139	122	..	564	269	295	65	44	21	499	225	274	312	142	170
22	Podame (S. Cosme e S. Damião)	170	107	117	..	465	193	272	2	2	..	464	192	272	318	129	189
23	Portela (S. João)	259	224	163	..	573	262	311	..	..	..	573	262	311	366	168	198
24	Riba de Mouro (S. Pedro)	1.074	531	411	..	1.880	812	1.068	22	17	5	1.863	798	1.065	1.151	490	661
25	Sá (S. João)	132	101	91	..	395	191	204	17	12	5	378	179	199	236	122	114
26	Sago (S. Miguel)	126	110	107	..	445	183	262	1	1	..	444	182	262	262	108	154
27	Segude (S. Paio)	182	173	137	..	536	250	286	22	19	3	516	231	285	320	143	177
28	Tangil (Divino Salvador)	800	511	411	..	1 592	723	869	29	22	7	1.563	701	862	927	435	491
29	Troporiz (Santa Maria)	131	124	101	..	413	178	235	2	1	1	411	177	234	256	107	149
30	Troviscoso (S. Mamede)	206	193	165	1	723	327	396	25	16	9	698	311	387	441	199	242
31	Trute (Santa Eulália)	236	207	138	1	499	200	299	6	..	6	491	201	293	292	108	184
32	Valadares (Santa Eulália)	141	118	90	1	349	147	202	..	..	..	349	147	202	202	80	122
	Concelho de Paredes de Coura	**4.940**	**3.882**	**3.444**	**7**	**15.549**	**7.037**	**8.512**	**272**	**149**	**123**	**15.303**	**6.902**	**8.401**	**10.019**	**4.565**	**5.454**
1	Agualonga (S. Paio)	172	151	138	..	584	235	349	24	17	7	560	218	342	358	128	230
2	Bico (S. João Baptista)	354	258	225	..	998	471	527	26	9	17	972	462	510	627	300	327
3	Castanheira (S. Pedro)	266	236	189	..	913	419	494	28	9	19	896	410	486	605	274	331
4	Cossourado (Santa Maria)	166	154	131	..	577	277	300	..	..	..	577	277	300	360	179	181
5	Coura (S. Martinho)	273	206	192	..	814	353	461	12	5	7	804	350	454	507	224	283
6	Cristelo (S. Miguel)	150	134	131	..	573	255	318	17	11	6	560	248	312	372	160	212
7	Cunha (Santa Maria da Colina)	265	223	187	..	866	402	464	28	12	16	838	390	448	531	258	273
8	Ferreira (S. Mamede)	371	283	253	..	1.064	477	587	21	14	7	1.045	465	580	665	302	363
9	Formariz (S. Pedro)	335	262	222	..	1.013	480	533	5	2	3	1.008	478	530	639	312	327
10	Infesta (Santiago Maior)	313	235	215	..	855	375	480	6	3	3	849	372	477	531	233	298
11	Insalde (Santa Maria)	225	167	167	..	723	322	401	6	6	..	717	316	401	466	208	258
12	Linhares (Santa Marinha)	129	86	70	..	285	117	168	3	2	1	282	115	167	180	74	106
13	Moselos (S. Paio)	225	138	143	..	649	314	335	7	5	2	649	315	334	427	205	222
14	Padornelo (Santa Marinha)	239	189	171	..	818	376	442	4	1	3	814	375	439	553	267	286
15	Parada (S. Pedro Fins)	244	127	125	..	567	265	302	3	2	1	564	263	301	376	176	200
16	Paredes de Coura (Santa Maria)	339	302	273	7	1.266	555	711	14	8	6	1.252	547	705	921	402	519
17	Porreiras (S. Miguel)	52	45	44	..	177	77	100	3	3	..	174	74	100	102	42	60
18	Resende (S. Salvador)	158	124	102	..	546	264	282	12	4	8	534	260	274	340	167	173
19	Romarigães (Santiago)	188	165	147	..	626	270	356	18	11	7	608	259	349	368	155	213
20	Rubiães (S. Pedro)	354	286	221	..	1.180	524	656	35	25	10	1.145	499	646	771	353	421
21	Vascões (S. Pedro)	122	111	98	..	455	209	246	..	..	..	455	209	246	317	146	171
	Concelho de Ponte da Barca	**5.505**	**4.271**	**3.636**	**9**	**15.069**	**6.883**	**8.186**	**114**	**79**	**35**	**14.959**	**6.805**	**8.154**	**9.171**	**4.269**	**4.902**
1	Azias (Santa Maria)	294	211	166	..	724	327	397	..	..	..	724	327	397	460	209	251
2	Boivães (S. Miguel)	117	129	113	..	441	204	237	..	..	..	441	204	237	262	128	134
3	Bráváis (S. Salvador)	235	241	186	..	810	386	424	7	7	..	803	379	424	491	238	256
4	Britelo (S. Martinho)	319	252	228	..	971	433	538	36	16	20	935	417	518	597	272	325
5	Crasto (S. Martinho)	189	179	165	..	744	363	381	5	2	3	739	361	378	443	229	214
6	Cuide de Vila Verde (S. Mamede)	137	125	106	..	426	219	207	6	5	1	420	214	206	243	139	104
7	Entre-Ambos-os-Rios (S. Miguel)	356	266	236	..	924	389	535	7	7	..	917	382	535	520	215	305
8	Ermida (S. Silvestre)	81	35	33	..	143	77	66	..	..	..	143	77	66	75	47	28
9	Germil (S. Vicente)	106	50	36	..	147	72	75	..	..	..	147	72	75	81	42	39
10	Grovelas (S. João Evangelista)	82	75	58	..	277	124	153	..	..	..	277	124	153	177	81	96
11	Lavradas (S. Miguel)	327	331	296	..	1.157	516	641	3	3	..	1.154	513	641	696	314	382
12	Lindoso (S. Mamede)	641	242	249	2	976	436	540	13	11	2	963	425	538	584	272	312
13	Nogueira (S. Romão)	114	129	112	..	470	209	261	1	..	1	469	209	260	271	117	154
14	Oleiros (Santo Adrião)	124	136	113	..	591	273	318	3	3	..	588	270	318	373	177	196
15	Paço Vedro de Magalhães (S. Martinho)	175	142	124	..	525	260	265	8	8	..	517	252	265	337	165	172

dente segundo o sexo, indicando a temporàriamente ausente, civil, a instrução e a religião, por freguesias

População presente																							
Estado civil												Instrução			Religião								Número de ordem
Casados			Separados judicialmente			Divorciados			Viúvos			Sabiam ler			Católica		Outras religiões		Sem religião		Religião ignorada		
VF	V	F	VF	V	F	VF	V	F	VF	V	F	VF	V	F	VF	V	VF	V	VF	V	VF	V	
17	18	19	20	21	22	23	24	25	26	27	28	29	30	31	32	33	34	35	36	37	38	39	
166	76	90	..	..	..	..	..	..	33	7	26	257	140	117	532	234	..	..	..	..	1	1	16
781	373	408	2	2	..	5	2	3	150	27	123	1.387	726	661	2.640	1.153	14	8	32	20	6	5	17
347	162	185	.	..	..	2	1	1	61	10	51	489	260	229	990	414	..	..	12	4	6	2	18
65	32	33	..	..	..	..	..	..	17	5	12	95	68	27	232	98	..	..	..	..	..	..	19
369	166	203	..	..	..	1	..	1	76	19	57	443	306	137	1.229	529	13	6	1	1	15	8	20
159	75	84	..	..	..	2	1	1	26	7	19	250	159	91	498	224	..	..	..	..	1	1	21
119	55	64	..	..	..	..	..	..	27	8	19	121	72	49	416	166	..	..	10	7	38	19	22
172	80	92	..	..	..	1	1	..	34	13	21	157	120	37	568	260	..	..	1	1	4	1	23
580	274	306	2	1	1	6	4	2	124	29	95	580	348	232	1.791	773	1	..	5	.	66	25	24
106	52	54	..	..	..	3	1	2	33	4	29	158	109	49	378	179	..	..	..	.	..	..	25
155	71	84	..	..	..	..	..	..	27	3	24	174	111	63	444	182	..	..	..	..	..	..	26
161	77	84	..	.	..	..	..	..	35	11	24	182	109	73	503	225	..	..	..	..	13	6	27
516	237	279	4	1	3	1	..	1	115	27	88	619	390	229	1.561	699	..	..	..	..	2	2	28
127	61	66	..	..	..	1	1	..	27	8	19	190	104	86	405	174	..	..	..	..	6	3	29
212	99	113	..	..	..	..	..	..	45	13	32	271	170	101	680	303	..	..	1	1	17	7	30
168	81	87	..	..	..	..	..	..	34	12	22	163	109	54	482	195	..	..	..	..	12	6	31
114	56	58	..	..	..	4	3	1	29	8	21	134	76	58	349	147	..	..	..	..	..	..	32
4.320	**2.033**	**2.287**	**5**	**..**	**5**	**28**	**16**	**12**	**931**	**288**	**643**	**4.724**	**3.076**	**1.648**	**15.238**	**6.870**	**11**	**5**	**13**	**9**	**41**	**18**	
165	77	88	1	..	1	..	..	..	36	13	23	121	75	46	559	218	..	..	..	..	1	..	1
289	142	147	..	..	..	..	..	..	56	20	36	150	113	37	970	462	..	..	..	..	2	..	2
232	110	122	..	..	..	1	..	1	58	26	32	222	167	55	887	409	..	.	..	..	9	1	3
177	81	96	..	..	..	3	3	..	37	14	23	188	126	62	576	276	..	..	1	1	..	..	4
246	112	134	..	.	..	5	2	3	46	12	34	206	154	52	803	349	..	..	1	1	..	..	5
163	77	86	..	..	..	1	1	..	24	10	14	157	108	49	558	248	..	..	..	..	2	..	6
253	123	130	..	..	..	1	..	1	53	9	44	238	148	90	830	386	7	4	1	..	..	..	7
312	144	168	..	..	..	2	..	2	66	19	47	415	269	146	1.029	455	..	..	..	..	16	10	8
304	143	161	..	..	..	1	1	..	64	22	42	420	271	149	999	475	2	..	..	..	7	3	9
257	124	133	..	..	..	4	2	2	57	13	44	236	120	116	819	372	..	..	..	..	..	..	10
206	96	110	..	..	..	2	2	..	43	10	33	196	146	50	712	312	..	..	5	4	..	..	11
85	38	47	..	..	..	..	..	..	17	3	14	102	68	34	282	115	..	..	..	..	..	..	12
179	93	86	..	..	..	..	..	..	43	17	26	257	174	83	645	311	..	..	2	2	2	2	13
205	91	114	..	..	..	..	..	..	56	17	39	275	172	103	810	373	..	..	3	1	1	1	14
149	72	77	..	..	..	1	..	1	38	15	23	143	108	35	561	263	..	..	..	..	..	..	15
274	132	142	2	..	2	3	2	1	52	11	41	643	353	290	1.252	547	..	..	..	..	..	..	16
57	28	29	..	..	..	..	..	..	15	4	11	38	34	4	174	74	..	..	..	..	..	..	17
156	77	79	..	..	..	1	1	..	37	15	22	182	106	76	532	259	1	..	..	..	1	1	18
197	90	107	..	..	..	1	1	..	42	13	29	165	108	57	608	259	..	..	..	..	..	..	19
304	129	175	2	..	2	1	1	..	64	16	48	263	174	89	1.144	498	1	1	..	..	..	..	20
110	54	56	..	..	..	1	..	1	27	9	18	107	82	25	455	209	..	.	..	..	..	..	21
4.856	**2.287**	**2.569**	**2**	**..**	**2**	**28**	**7**	**21**	**902**	**242**	**660**	**4.228**	**2.909**	**1.319**	**14.895**	**6.783**	**7**	**2**	**15**	**6**	**42**	**14**	
220	101	119	..	..	..	1	1	..	43	16	27	161	123	41	711	319	..	..	2	2	11	6	1
150	66	84	..	..	..	2	..	2	27	10	17	79	65	14	429	200	..	..	..	..	12	4	2
272	135	137	..	..	..	..	..	..	37	6	31	213	166	77	788	375	..	..	12	4	3	..	3
281	128	153	..	..	..	4	1	3	53	16	37	238	174	64	934	416	..	.	..	..	1	1	4
255	122	133	..	..	..	..	..	..	41	10	31	182	108	74	737	361	..	..	..	..	2	..	5
149	65	84	..	..	..	1	..	1	27	10	17	123	86	37	418	212	..	..	..	..	2	2	6
320	145	175	..	..	..	4	..	4	73	22	51	122	102	20	916	382	..	..	1	..	..	..	7
60	29	31	..	..	..	..	..	..	8	1	7	18	16	2	142	77	..	..	..	..	1	..	8
59	29	30	..	..	..	..	..	..	7	1	6	35	33	2	147	72	..	..	..	..	..	..	9
77	36	41	..	..	..	1	..	1	22	7	15	41	32	9	277	121	..	..	..	..	..	..	10
391	186	208	..	..	..	..	..	.	64	13	51	372	294	78	1.149	512	5	1	..	..	..	..	11
301	135	166	..	..	..	5	2	3	73	16	57	317	207	110	963	425	..	..	..	..	..	..	12
169	83	86	..	..	..	..	..	..	29	9	20	133	91	42	469	209	..	..	..	..	..	..	13
187	88	99	1	..	1	..	..	..	27	5	22	220	138	82	588	270	..	..	..	..	..	..	14
157	75	82	1	..	1	2	2	..	20	10	10	145	102	43	517	252	..	..	..	..	..	..	15

2. — *Prédios, fogos, famílias, convivências, população resi*
e população presente segundo o sexo, o estado

Número de ordem	Freguesias	Prédios	Fogos	Famílias	Convivências	População residente											
						Total			Temporàriamente ausente			VF	V	F	Solteiros		
						VF	V	F	VF	V	F				VF	V	F
		1	2	3	4	5	6	7	8	9	10	11	12	13	14	15	16
	Concelho de Ponte da Barca *(continuação).*																
16	Ponte da Barca (S. João Baptista)	259	273	260	7	1.194	510	684	3	1	2	1.195	510	685	795	323	472
17	Ruivos (Santa Eulália)	120	109	88	..	335	159	176	1	1	..	331	158	176	198	101	97
18	Sampriz (Santiago)	255	180	143	..	591	286	305	1	1	..	590	285	305	371	190	181
19	Touvedo (S. Salvador)	115	99	72	..	249	125	124	2	1	1	247	124	123	155	80	75
20	Touvedo (S. Lourenço)	201	152	109	..	449	189	260	3	3	..	446	186	260	283	117	166
21	Vade (S. Pedro)	117	96	74	..	322	155	167	3	1	2	319	154	165	181	95	86
22	Vade (S. Tomé)	131	126	117	..	431	182	219	..	..	..	431	182	219	255	102	153
23	Vila Chã (Santiago)	250	151	90	..	327	132	195	2	2	..	325	130	195	196	77	119
24	Vila Chã (S. João Baptista)	405	207	189	..	700	305	395	5	3	2	695	302	393	403	173	230
25	Vila Nova de Muía (Santa Maria)	349	325	273	..	1.145	552	593	5	4	1	1.140	548	592	721	366	355
	Concelho de Ponte do Lima	11.757	10.289	8.910	10	40.832	18.782	22.050	700	462	238	40.171	18.343	21.828	25.585	11.969	13.616
1	Anais (Santa Marinha)	295	275	241	..	1.075	499	576	27	17	10	1.063	489	574	669	316	353
2	Arca (S. Mamede)	61	58	58	..	297	137	160	18	4	14	279	133	146	181	87	94
3	Arcos (S. Pedro)	197	180	161	.	761	313	421	102	70	32	662	273	389	418	176	242
4	Arcozelo (Santa Marinha)	597	513	490	..	2 392	1.148	1.244	..	..	..	2.392	1.148	1.244	1.605	787	818
5	Ardegão (Santa Maria)	124	78	66	..	270	117	153	..	..	..	270	117	153	152	68	84
6	Bárrio (S. Miguel)	160	141	126	..	521	230	291	..	..	..	521	230	291	335	152	183
7	Beiral do Lima (Santa Maria)	333	320	224	..	1.055	473	582	..	..	..	1.055	473	582	611	300	311
8	Bertiandos (Divino Salvador)	81	74	76	..	352	167	185	..	..	..	352	167	185	211	102	109
9	Boalhosa (Santo Estêvão)	107	99	99	..	372	177	195	..	..	..	372	177	195	229	118	111
10	Brandara (Santiago)	109	98	84	.	396	184	212	..	..	..	396	184	212	261	124	137
11	Cabaços (S. Miguel)	279	230	177	..	836	399	437	19	13	6	817	386	431	509	264	245
12	Cabração (Santa Maria)	101	102	87	..	326	148	178	..	..	..	326	148	178	182	83	99
13	Calheiros (Santa Eufémia)	419	287	246	..	939	459	480	1	..	1	938	459	479	558	274	284
14	Calvêlo (S. Pedro)	176	162	161	..	631	270	361	..	..	..	631	270	361	392	167	225
15	Cepões (Santiago)	157	119	102	..	516	235	281	..	..	..	516	235	281	318	155	163
16	Correlhã (S. Tomé)	511	501	438	..	1.991	854	1.137	8	5	3	1.983	849	1.134	1.326	574	752
17	Estorãos (Divino Salvador)	313	191	167	..	760	356	404	6	5	1	759	353	406	480	233	247
18	Facha (S. Miguel)	352	301	296	..	1.272	567	705	2	1	1	1.270	566	704	794	362	432
19	Feitosa (Divino Salvador)	110	110	96	..	479	203	276	39	21	18	440	182	258	288	116	172
20	Fojo Lobal (Divino Salvador)	96	88	69	..	351	168	183	26	16	10	325	152	173	203	95	108
21	Fontão (Santiago)	256	246	173	..	809	346	463	16	14	2	793	332	461	491	201	290
22	Fornelos (S. Vicente)	403	332	297	.	1.510	728	782	71	34	37	1.439	691	745	954	472	482
23	Freixo (S. Julião)	375	315	275	1	1.390	663	727	71	58	13	1.319	605	714	861	409	452
24	Friastelas (S. Martinho)	159	140	132	..	623	279	344	65	36	29	558	243	315	365	160	205
25	Gaifar (Santa Eulália)	98	103	86	..	394	168	226	8	6	2	386	162	224	248	103	145
26	Gandra (S. Martinho)	314	301	263	..	1.091	544	547	12	10	2	1.079	531	545	646	338	308
27	Gemieira (Santiago)	157	179	128	..	718	353	365	51	40	11	667	313	354	411	211	230
28	Gondufe (S. Miguel)	212	200	163	..	676	294	382	1	..	1	675	294	381	413	200	213
29	Labruja (S. Cristóvão)	212	193	153	..	626	285	341	3	3	..	637	292	345	400	187	213
30	Labrujó (Santa Maria)	161	70	58	..	260	131	129	..	..	..	260	131	129	176	90	86
31	Mato (S. Lourenço)	80	85	70	..	337	168	169	25	18	7	312	150	162	209	106	103
32	Moreira do Lima (S. Julião)	390	274	213	..	1.037	489	548	15	14	1	1 022	475	547	644	307	337
33	Navió (Divino Salvador)	72	69	68	..	271	114	157	6	4	2	266	111	155	163	69	94
34	Poiares (Santiago)	213	195	178	..	800	379	421	4	2	2	796	377	419	508	251	257
35	Ponte do Lima (Santa Maria dos Anjos)	503	467	409	8	2.193	975	1.218	..	..	..	2 197	978	1.219	1.546	681	865
36	Queijada (S. João Baptista)	87	80	65	..	286	139	147	9	6	3	277	133	144	172	86	86
37	Rebordões (Santa Maria)	177	166	167	..	712	321	391	21	14	7	691	307	384	402	185	217
38	Rebordões-Souto (Divino Salvador)	270	222	221	..	1.079	517	562	13	6	7	1.066	511	555	690	344	346
39	Refóios do Lima (Santa Maria)	911	722	603	..	2.735	1.271	1.464	..	..	..	2.735	1.271	1.464	1.655	783	872
40	Rendufe (Divino Salvador)	149	117	87	..	375	181	194	..	.	..	375	181	194	252	129	123
41	Ribeira (S. João)	474	431	395	..	1.817	825	992	30	27	3	1.787	798	989	1.182	532	650
42	Sá (Santa Maria)	107	96	81	..	369	178	191	..	..	..	369	178	191	231	121	110
43	Sandiães (S. Mamede)	103	101	100	..	424	183	241	..	..	..	424	183	241	257	118	139
44	Santa Comba (S. Silvestre)	101	89	85	..	372	172	200	4	2	2	368	170	198	241	113	128
45	Santa Cruz do Lima (Santo André)	148	142	124	..	464	214	250	4	2	2	460	212	248	263	126	137

dente segundo o sexo, indicando a temporàriamente ausente, civil, a instrução e a religião, por freguesias

População presente																							Número de ordem
Estado civil												Instrução			Religião								
Casados			Separados judicialmente			Divorciados			Viúvos			Sabiam ler			Católica		Outras religiões		Sem religião		Religião ignorada		
VF	V	F	VF	V	F	VF	V	F	VF	V	F	VF	V	F	VF	V	VF	V	VF	V	VF	V	
17	18	19	20	21	22	23	21	25	26	27	28	29	30	31	32	33	31	35	36	37	38	39	
324	174	150	..	..	..	3	..	3	73	13	60	636	341	295	1.191	509	1	1	..	.	.	.	16
118	52	66	..	..	..	..	..	..	18	5	13	61	51	10	331	158	..	..	.	..	..	.	17
171	81	90	..	..	..	3	..	3	42	11	31	177	133	44	590	285	..	..	..	..	..	..	18
76	37	39	..	..	..	..	..	..	16	7	9	59	25	34	217	121	..	..	..	..	..	..	19
142	64	78	..	..	..	..	..	..	21	5	16	140	91	49	411	185	..	..	..	..	5	1	20
112	49	63	..	..	..	..	..	..	26	10	16	63	52	11	318	154	..	..	.	..	1	..	21
147	74	73	..	..	..	..	..	..	29	6	23	137	100	37	426	182	1	..	..	..	4	..	22
107	46	61	..	..	..	1	..	1	21	7	14	77	61	16	325	130	..	..	..	..	..	..	23
213	114	129	..	..	..	..	..	..	49	15	34	163	113	50	695	302	..	..	..	..	..	..	24
362	170	192	..	..	..	1	1	..	56	11	45	283	205	78	1.140	548	..	..	..	..	..	..	25
12.368	**5.812**	**6.556**	**7**	**2**	**5**	**45**	**26**	**19**	**2.166**	**534**	**1.632**	**13.672**	**8.734**	**4.938**	**39.529**	**17.982**	**62**	**33**	**76**	**42**	**504**	**286**	
341	165	179	..	..	..	1	1	..	49	7	42	290	198	92	951	382	..	..	1	1	111	106	1
91	44	47	..	..	..	..	..	..	7	2	5	115	75	40	279	133	..	..	..	..	..	..	2
208	92	116	..	..	..	1	..	1	35	5	30	289	174	115	662	273	..	..	..	..	..	..	3
696	343	353	..	..	..	2	1	1	89	17	72	1.053	653	400	2.376	1.145	..	..	6	1	10	2	4
97	46	51	1	1	..	..	..	..	20	2	18	96	68	28	265	115	..	..	..	..	5	2	5
163	67	96	..	..	..	1	..	1	25	11	14	235	135	100	501	225	10	1	7	4	3	..	6
351	156	195	..	..	..	1	..	1	62	17	45	259	195	64	1.051	470	..	..	..	..	4	3	7
119	59	60	..	..	..	..	..	..	22	6	16	125	87	38	344	162	..	..	..	..	8	5	8
121	52	69	..	..	..	..	..	..	22	7	15	72	62	10	372	177	..	..	..	..	..	..	9
116	56	60	1	..	1	1	..	1	17	4	13	115	81	34	381	177	..	..	..	..	12	7	10
259	114	145	1	..	1	1	1	..	47	7	40	203	135	68	811	382	..	..	1	1	5	3	11
128	57	71	..	..	..	3	3	..	13	5	8	178	92	86	321	146	..	..	..	..	5	2	12
318	160	158	..	..	..	2	1	1	60	21	39	307	232	75	923	449	..	..	..	..	15	10	13
203	90	113	..	.	..	..	..	..	36	13	23	179	134	45	613	260	..	..	..	..	18	10	14
174	77	97	1	..	1	..	..	..	23	3	20	115	87	28	515	235	..	..	..	..	1	..	15
517	218	299	..	..	..	4	3	1	106	21	82	551	351	200	1.969	843	..	..	6	3	8	3	16
228	110	118	1	1	..	..	..	..	50	9	41	238	161	77	691	327	..	..	..	..	65	26	17
404	186	218	..	..	..	..	..	..	72	18	54	460	306	154	1.258	562	..	..	..	..	12	4	18
128	62	66	..	..	..	..	..	..	21	4	20	238	103	135	440	182	..	..	..	..	..	..	19
106	53	53	..	..	..	..	..	..	16	4	12	61	40	24	325	152	..	..	..	..	..	..	20
258	121	137	..	..	..	..	..	..	44	10	34	338	210	128	773	326	..	..	1	1	19	5	21
407	197	210	..	..	..	1	..	1	77	25	52	357	277	80	1.427	692	4	..	1	1	7	1	22
388	181	207	..	..	..	1	..	1	69	15	54	583	353	230	1.301	595	..	..	..	..	18	10	23
161	70	91	..	..	..	1	1	..	31	12	19	114	81	33	556	241	..	..	..	..	2	2	24
114	56	58	..	..	..	..	..	..	24	3	21	85	48	37	382	160	..	..	..	..	4	2	25
363	175	188	1	..	1	4	2	2	65	19	46	382	267	115	1.039	514	..	..	39	19	1	1	26
191	91	100	..	..	..	..	..	..	35	11	24	208	137	71	667	313	..	..	..	..	..	..	27
198	88	110	..	..	..	..	..	..	34	6	28	126	103	23	657	286	..	..	..	..	18	8	28
200	93	107	..	..	..	..	..	..	37	12	25	233	171	62	636	291	..	..	..	..	1	1	29
71	35	36	..	..	..	..	..	..	13	6	7	65	47	18	255	128	..	..	..	..	5	3	30
91	43	48	..	..	..	..	..	..	12	1	11	135	82	53	312	150	..	..	..	..	..	..	31
302	140	162	..	..	..	6	3	3	70	25	45	327	239	88	1.020	473	..	..	1	1	1	1	32
79	37	42	..	..	..	..	..	..	24	5	19	94	58	36	256	106	..	..	..	..	10	5	33
248	118	130	..	..	..	..	..	..	40	8	32	291	186	108	795	376	..	..	1	1	..	..	34
536	273	263	..	..	..	6	5	1	109	19	90	1.277	669	608	2.146	916	37	24	6	4	8	4	35
87	43	44	..	..	..	..	..	..	18	4	14	100	75	25	277	133	..	..	..	..	..	..	36
249	115	134	..	..	..	3	..	3	37	7	30	204	128	76	684	303	..	..	1	1	6	3	37
325	156	169	..	..	..	..	..	..	51	11	40	286	203	83	1.066	511	..	..	..	..	..	..	38
944	440	504	..	..	..	4	4	..	132	44	88	478	357	121	2.695	1.248	..	..	3	2	37	21	39
95	43	52	..	..	..	..	..	..	28	9	19	72	60	12	372	180	1	1	..	..	2	..	40
509	245	264	..	..	..	..	..	..	96	21	75	668	444	224	1.769	786	4	3	..	..	11	9	41
122	53	69	..	..	..	..	..	..	16	4	12	188	132	56	363	176	..	..	1	1	5	1	42
132	58	74	..	..	..	..	..	..	35	7	28	144	82	62	422	181	..	..	1	1	1	1	43
104	53	51	.	..	..	1	..	1	22	4	18	146	91	55	368	170	..	..	..	..	..	..	44
165	80	85	..	..	..	..	..	..	32	6	26	145	102	43	448	207	..	..	..	.	12	5	45

2. — *Prédios, fogos, famílias, convivências, população resi*
e população presente segundo o sexo, o estado

Número de ordem	Freguesias	Prédios	Fogos	Famílias	Convivências	População residente											
						Total			Temporàriamente ausente						Solteiros		
						VF	V	F	VF	V	F	VF	V	F	VF	V	F
		1	2	3	4	5	6	7	8	9	10	11	12	13	14	15	16
	Concelho de Ponte do Lima *(continuação).*																
46	Seara (S. Mamede)	109	113	80	..	364	183	181	..	..	..	361	183	181	230	125	105
47	Serdedelo (Santa Marta)	118	136	126	1	599	256	343	..	..	..	599	256	343	384	163	221
48	Vilar das Almas (Santo Estêvão)	139	146	125	..	552	258	294	..	..	..	552	258	294	322	158	164
49	Vilar do Monte (S. João)	114	68	68	..	255	123	132	10	5	5	245	118	127	140	71	69
50	Vitorino das Donas (Divino Salvador)	260	224	194	..	863	360	503	13	9	4	850	351	499	529	221	308
51	Vitorino dos Piães (Santo André)	274	268	256	..	1.233	551	682	..	..	..	1.233	551	682	788	356	432
	Concelho de Valença	**5.147**	**4.667**	**4.023**	**14**	**16.903**	**7.238**	**9.665**	**126**	**81**	**45**	**16.925**	**7.241**	**9.684**	**10.444**	**4.496**	**5.948**
1	Arão (S. Salvador)	230	235	208	..	765	333	432	6	5	1	759	328	431	434	191	243
2	Boivão (Santiago)	221	173	136	.	493	220	273	..	..	..	493	220	273	288	132	156
3	Cerdal (Santa Eulália)	744	683	587	..	2.362	1.081	1.281	..	..	..	2.362	1.081	1.281	1.461	699	762
4	Cristelo Covo (Santa Maria)	261	250	218	3	887	409	478	..	..	..	887	409	478	505	246	259
5	Fontoura (S. Miguel)	290	267	238	..	1.074	450	624	..	..	..	1.071	450	621	656	260	396
6	Friestas (S. Mamede)	232	216	195	..	852	344	508	15	8	7	837	336	501	527	213	314
7	Gandra (S. Salvador)	402	348	292	..	1.167	463	704	3	..	3	1 164	463	701	681	271	410
8	Ganfei (S. Salvador)	428	375	353	..	1.414	567	847	19	19	..	1.397	550	847	803	308	495
9	Gondomil (S. Cristóvão)	252	218	191	..	770	328	442	1	1	..	769	327	442	487	207	280
10	Sanfins (S. Félix)	156	138	93	..	431	189	242	..	..	..	431	189	242	256	119	147
11	S. Julião (S. Julião)	241	233	179	..	714	298	416	1	..	1	713	298	415	429	170	259
12	S. Pedro da Torre (S. Pedro)	437	365	286	1	1.555	682	873	30	14	16	1.525	668	857	983	438	545
13	Silva (Santa Maria)	124	124	110	..	412	156	256	..	..	..	412	156	256	264	91	173
14	Taião (Santa Marinha)	105	91	82	..	326	163	163	..	..	..	326	163	163	187	97	90
15	Valença (Santa Maria dos Anjos e Santo Estêvão)	763	734	650	10	2.899	1.229	1.670	42	26	16	3.003	1.285	1.718	2.026	873	1.153
16	Verdoejo (Santa Marinha)	258	217	205	..	782	326	456	9	8	1	773	318	455	417	181	266
	Concelho de Viana do Castelo	**14.724**	**14.192**	**12.787**	**33**	**62.856**	**28.220**	**34.636**	**538**	**372**	**166**	**62.618**	**28.102**	**34.516**	**40.030**	**18.402**	**21.628**
1	Afife (Santa Cristina e S. Silvestre)	426	405	371	..	1.644	664	980	52	40	12	1.591	625	969	1.038	393	645
2	Alvarães (S. Miguel)	514	498	474	..	2.157	915	1.242	3	2	1	2.151	913	1.211	1.384	619	765
3	Amonde (Santa Maria)	130	111	103	..	391	127	264	..	..	..	391	127	264	245	79	166
4	Anha (Santiago)	899	844	764	..	3 614	1.624	1.990	15	11	4	3.601	1.615	1.986	2.243	1.046	1.197
5	Arcosa (Santa Maria da Vinha)	753	547	429	1	2.208	903	1.305	8	5	3	2.201	900	1.301	1.323	528	795
6	Capareiros (S. Pedro)	692	677	608	1	2.977	1.457	1.520	16	8	8	2.961	1.449	1.512	1.913	976	937
7	Cardielos (Santiago)	230	227	178	..	844	374	470	37	31	6	808	311	461	514	222	292
8	Carreço (Santa Maria)	425	303	285	..	1.354	557	797	..	..	..	1.354	557	797	827	330	497
9	Carvoeiro (Senhora do Ó)	271	252	215	..	956	409	547	..	..	..	956	409	547	603	258	345
10	Castelo do Neiva (Santiago)	602	611	570	..	2.595	1.179	1.416	..	..	..	2.595	1.179	1.416	1.657	768	889
11	Darque (S. Sebastião)	614	558	497	..	2.397	1.055	1.342	1	1	..	2.397	1.054	1.343	1.500	688	812
12	Deão (S. Pedro)	186	183	169	..	863	402	461	..	..	..	863	402	461	569	274	295
13	Deocriste (S. Mamede)	156	149	133	..	626	293	333	..	..	..	626	293	333	411	197	214
14	Freixieiro de Soutelo (S. Martinho)	242	180	152	..	696	251	445	..	..	..	696	251	445	450	161	289
15	Geraz do Lima (Santa Leocádia)	230	249	217	..	940	427	513	..	..	..	910	427	513	589	279	310
16	Geraz do Lima (Santa Maria)	189	180	172	..	734	317	417	..	..	.	734	317	417	462	199	263
17	Lanheses (Santa Eulália)	391	368	293	..	1.515	680	835	57	43	14	1.459	637	822	981	440	541
18	Mazarefes (S. Nicolau)	204	202	177	..	856	391	465	4	3	1	852	388	464	546	255	291
19	Meadela (Santa Cristina)	480	485	435	..	2.273	1.084	1.189	..	..	..	2.273	1.084	1.189	1.419	688	731
20	Meixedo (S. Paio)	137	117	110	..	493	189	304	..	..	..	493	189	304	303	109	194
21	Montaria (S. Lourenço)	315	256	219	..	1 098	456	642	51	30	21	1.047	426	621	659	254	405
22	Moreira de Geraz do Lima (Santa Marinha)	105	105	128	..	448	217	231	..	..	..	448	217	231	291	152	139
23	Mujães (Santa Maria)	329	318	281	1	1.228	563	665	..	.	..	1.228	563	665	775	379	396
24	Neiva (S. Romão)	250	222	192	..	808	335	473	..	..	..	808	335	473	519	214	305
25	Nogueira (S. João Baptista)	177	161	159	..	747	262	485	..	..	..	747	262	485	475	164	311
26	Outeiro (S. Martinho)	302	235	219	..	1.391	638	756	23	15	8	1.371	623	748	892	402	490
27	Perre (S. Miguel)	448	422	389	..	2.276	1.098	1.178	11	9	2	2.265	1.089	1.176	1.500	746	754
28	Portela Susã (Divino Salvador)	134	124	105	..	510	235	275	..	..	..	510	235	275	320	149	171
29	Portuzelo (Santa Marta)	630	632	553	3	2.885	1.333	1.552	50	49	1	2.840	1.286	1.554	1.758	837	921
30	Serreleis (S. Pedro)	228	227	171	1	777	330	447	1	..	1	776	330	446	474	202	272

ERRATA

Página	Referência	Onde se lê	Leia-se
22	Concelho de Monção, linha 9 . . .	Capela	Lapela
36	Freguesia de Moledo, lugar 9 . . .	Lameiro	Sameiro
55	Coluna 46	20 a 49	100 a 499

dente segundo o sexo, indicando a temporàriamente ausente,
civil, a instrução e a religião, por freguesias

População presente																							Número de ordem
Estado civil												Instrução			Religião								
Casados			Separados judicialmente			Divorciados			Viúvos			Sabiam ler			Católica		Outras religiões		Sem religião		Religião ignorada		
VF	V	F	VF	V	F	VF	V	F	VF	V	F	VF	V	F	VF	V	VF	V	VF	V	VF	V	
17	18	19	20	21	22	23	24	25	26	27	28	29	30	31	32	33	34	35	36	37	38	39	
113	55	58	..	..	..	..	..	..	21	3	18	183	116	67	319	175	5	3	..	..	10	5	46
183	84	99	..	..	..	1	1	..	31	8	23	323	85	238	591	252	1	1	..	..	7	3	47
199	92	107	..	..	..	..	..	.	31	8	23	131	92	39	518	255	..	..	..	..	4	3	48
93	43	50	..	..	..	..	..	..	12	4	8	81	69	15	213	117	..	..	..	..	2	1	49
261	117	117	1	..	1	..	..	..	56	13	43	401	216	188	823	313	..	..	..	..	27	8	50
376	180	196	..	..	..	..	..	..	69	15	54	286	185	101	1.232	551	..	..	..	..	1	..	51
5.328	**2.454**	**2 874**	1	1	..	**37**	**14**	**23**	**1.115**	**276**	**839**	**7.766**	**4.284**	**3.482**	**16.730**	**7.156**	**65**	**30**	**61**	**32**	**69**	**23**	
254	115	139	1	1	..	2	1	1	68	20	48	317	193	124	754	327	2	..	3	1	..	..	1
171	77	97	..	..	..	..	..	..	31	11	20	110	101	39	484	218	..	..	..	..	9	2	2
748	346	402	..	..	..	3	..	3	150	36	114	1.093	622	471	2.346	1.071	2	1	11	7	3	2	3
327	151	173	..	..	..	..	..	..	55	9	46	480	256	224	867	399	2	2	3	3	15	5	4
315	137	178	..	..	..	..	..	..	73	23	50	450	257	193	1.009	417	..	..	..	..	5	3	5
258	114	144	..	..	..	4	1	3	48	8	40	308	194	114	826	331	..	..	2	1	9	4	6
401	175	226	..	..	..	2	2	..	80	15	65	419	235	214	1.157	459	6	4	1	..	..	..	7
485	217	268	..	..	..	1	1	..	108	21	87	712	360	352	1.374	510	1	1	18	7	4	2	8
223	98	125	..	..	..	..	..	..	59	22	37	239	169	70	769	327	..	..	..	..	..	..	9
136	61	75	..	..	..	2	1	1	27	8	19	101	81	20	431	189	..	..	..	..	..	..	10
239	113	126	..	..	..	4	..	4	41	15	26	328	173	155	711	298	..	..	..	..	2	..	11
417	204	234	..	..	..	4	1	3	91	25	66	723	394	329	1.517	663	..	..	8	5	..	..	12
122	57	65	..	..	..	..	..	..	26	8	18	141	78	63	412	156	..	..	..	..	..	..	13
122	61	61	..	..	..	..	..	..	17	5	12	160	102	58	326	163	..	..	..	..	..	..	14
788	379	409	..	..	..	11	5	6	178	28	150	1.742	859	883	2.914	1.250	52	22	15	8	22	5	15
259	116	143	..	..	..	4	2	2	63	19	44	383	210	173	773	318	..	..	..	..	..	..	16
18.377	**8.892**	**9.985**	**25**	**7**	**18**	**97**	**45**	**52**	**3.609**	**756**	**2.853**	**29.130**	**16.891**	**12.239**	**61.795**	**27.740**	**379**	**148**	**144**	**87**	**300**	**127**	
418	200	218	5	2	3	6	1	5	97	29	68	1.055	443	612	1.558	612	17	1	18	12	1	..	1
678	307	371	..	..	..	2	..	2	90	17	73	789	417	372	2.148	939	..	..	1	1	5	3	2
118	45	73	..	..	..	..	..	..	28	3	25	188	86	102	376	123	..	..	..	..	15	4	3
1.150	532	618	..	..	..	2	..	2	206	37	169	1.231	805	426	3.591	1.611	..	..	5	4	2	..	4
732	332	400	..	..	..	5	3	2	141	37	107	913	521	422	2.179	891	19	7	2	2	4	..	5
901	433	468	1	1	..	..	..	..	146	39	107	1.221	727	491	2.895	1.411	42	22	1	1	23	15	6
258	111	147	2	1	1	1	..	1	33	10	23	376	204	172	807	344	..	..	..	..	1	..	7
430	205	225	..	..	..	5	1	4	92	21	71	811	413	398	1.309	510	2	2	..	..	43	15	8
300	140	160	..	..	..	..	..	..	53	11	42	376	256	120	956	409	..	..	..	..	..	..	9
781	374	407	..	..	..	4	1	3	153	36	117	581	515	66	2.546	1.148	..	..	..	..	49	31	10
727	336	391	..	..	..	7	6	1	163	24	139	1.014	587	427	2.357	1.037	27	9	4	3	9	5	11
212	115	127	..	..	..	..	..	..	52	13	39	181	130	51	858	402	..	..	..	..	5	.	12
179	85	94	..	..	..	..	..	..	36	11	25	229	152	77	626	293	..	..	..	..	..	..	13
187	76	111	..	..	..	3	2	1	56	12	44	371	167	207	689	251	7	..	..	..	..	..	14
296	134	162	1	..	1	2	2	..	52	12	40	328	219	109	939	427	..	..	..	..	1	..	15
227	103	124	..	..	..	..	..	..	45	15	30	325	182	143	734	317	..	..	..	..	..	..	16
400	187	213	..	..	..	..	..	..	78	10	68	573	339	234	1.451	632	..	..	..	..	8	5	17
264	127	137	..	..	..	..	..	..	42	6	36	364	246	118	811	387	7	1	3	..	1	..	18
730	369	361	..	..	..	1	..	1	123	27	96	1.288	694	594	2.260	1.075	13	9	..	..	..	..	19
154	70	84	..	..	..	2	1	1	31	9	25	202	114	88	489	188	..	..	..	..	4	1	20
311	155	156	..	..	..	..	..	..	77	17	60	412	310	102	1.042	425	..	..	3	1	2	..	21
126	57	69	..	..	..	..	..	..	31	8	23	195	128	67	418	217	..	..	..	..	..	..	22
376	167	209	..	..	..	1	1	..	76	16	60	358	231	127	1.224	560	4	3	..	..	..	..	23
229	109	120	..	..	..	..	..	..	60	12	48	430	198	232	807	334	..	..	1	1	..	..	24
231	93	138	..	..	..	1	..	1	40	5	35	363	170	193	740	258	..	..	7	4	..	..	25
411	198	213	1	..	1	2	1	1	65	22	43	724	427	297	1.371	623	..	..	..	..	..	..	26
636	304	332	..	..	..	1	..	1	128	39	89	1.119	686	433	2.263	1.087	..	..	1	1	1	1	27
171	82	89	..	..	..	..	..	..	19	4	15	162	106	56	510	235	..	..	..	..	..	..	28
921	424	497	..	..	..	2	..	2	159	25	134	1.192	705	487	2.839	1.286	..	..	1	..	..	..	29
261	116	145	..	..	..	2	1	1	39	11	28	311	177	134	776	330	..	..	..	..	..	..	30

2. — *Prédios, fogos, famílias, convivências, população resi*
e população presente segundo o sexo, o estado

Número de ordem	Freguesias	Prédios	Fogos	Famílias	Convivências	População residente											
						Total			Temporàriamente ausente			VF	V	F	Solteiros		
						VF	V	F	VF	V	F				VF	V	F
		1	2	3	4	5	6	7	8	9	10	11	12	13	14	15	16
	Concelho de Viana do Castelo *(continuação)*. .																
31	Subportela (S. Pedro)	239	226	200	..	919	403	516	..	..	..	919	403	516	565	238	327
32	Torre (Divino Salvador)	140	123	106	..	524	218	306	1	1	..	523	217	306	360	145	215
33	Viana do Castelo (Nossa Senhora de Monserrate). . .	986	1.107	1.093	12	6.316	3.167	3.149	81	56	25	6.478	3.325	3.153	4.425	2.458	1.967
34	Viana do Castelo (Santa Maria Maior)	1.397	1.648	1.474	14	7.553	3.291	4.262	86	45	41	7.506	3.277	4.229	4.745	2.052	2.693
35	Vila Franca (S. Miguel)	290	283	252	..	1.202	566	636	2	1	1	1.201	565	636	769	367	402
36	Vila Fria (S. Martinho)	209	191	198	..	910	398	512	2	2	..	909	397	512	582	265	317
37	Vila Mou (S. Martinho)	152	148	128	..	625	250	375	22	10	12	603	240	363	391	153	238
38	Vila de Punhe (Santa Eulália)	541	530	484	..	2.186	1.000	1.186	15	10	5	2.171	990	1.181	1.315	638	707
39	Vilar de Murteda (S. Miguel)	101	85	84	..	317	132	185	..	..	..	317	132	185	188	78	110
	Concelho de Vila Nova da Cerveira	**3.395**	**2.934**	**2.588**	**11**	**10 922**	**4.685**	**6 237**	**30**	**21**	**9**	**10.900**	**4.667**	**6.233**	**6.871**	**2.938**	**3.933**
1	Campos (S. João Baptista)	251	240	240	1	1.018	438	580	..	..	..	1.018	438	580	621	256	365
2	Candemil (S Félix)	154	151	142	..	588	260	328	2	2	..	586	258	328	353	159	194
3	Cornes (S. Pantaleão)	199	190	172	..	739	324	415	9	7	2	733	317	416	470	199	271
4	Covas (S. Salvador)	694	469	368	..	1.306	476	830	..	..	..	1.306	476	830	781	268	516
5	Gondar (Santa Eulália)	91	84	62	..	300	140	160	..	..	..	300	140	160	183	88	95
6	Gondarém (S. Pedro)	315	293	266	2	1.164	515	649	4	3	1	1.160	512	648	734	321	413
7	Loivo (Santa Marinha)	178	163	130	..	509	214	295	..	..	..	509	214	295	312	135	177
8	Lovelhe (Santa Maria)	218	149	147	4	590	254	336	..	..	..	590	254	336	368	159	209
9	Mentrestido (Santa Cristina)	141	133	114	..	535	244	291	..	..	..	535	244	291	352	163	189
10	Nogueira (Santiago)	70	65	53	..	209	86	123	..	..	..	209	86	123	124	48	76
11	Reboreda (S. João Baptista)	187	173	161	..	740	331	409	..	..	..	740	331	409	476	210	266
12	Sapardos (S. Miguel)	157	155	139	..	611	288	323	..	..	..	611	288	323	401	195	206
13	Sopo (Santiago)	273	240	228	..	956	385	571	..	..	..	956	385	571	623	265	358
14	Vila Meã (S. Paio)	52	50	45	1	172	73	99	1	1	..	171	72	99	103	43	60
15	Vila Nova da Cerveira (S. Cipriano)	415	379	321	3	1.485	657	828	14	8	6	1.476	652	824	967	429	538
	População embarcada	..	..	..	9	50	50	..	..	..	..	50	50	..	15	15	..

dente segundo o sexo, indicando a temporàriamente ausente, civil, a instrução e a religião, por freguesias

População presente																							Número de ordem
Estado civil												Instrução			Religião								
Casados			Separados judicialmente			Divorciados			Viúvos			Sabiam ler			Católica		Outras religiões		Sem religião		Religião ignorada		
VF	V	F	VF	V	F	VF	V	F	VF	V	F	VF	V	F	VF	V	VF	V	VF	V	VF	V	
17	18	19	20	21	22	23	24	25	26	27	28	29	30	31	32	33	34	35	36	37	38	39	
309	150	159	..	..	..	2	2	..	43	13	30	400	263	137	901	395	..	..	..	..	15	7	31
135	63	72	..	..	..	..	..	..	28	9	19	192	113	79	502	208	9	3	3	1	9	5	32
1.710	821	889	.	..	..	10	5	5	333	41	292	1.305	2.566	1.739	6.298	3.216	77	36	43	27	60	16	33
2.214	1.111	1.100	4	..	4	33	16	17	510	95	415	1.631	2.132	2.202	7.329	3.193	101	40	51	29	25	15	34
369	177	192	..	..	..	1	1	..	62	20	42	470	307	163	1.157	556	41	9	..	..	..	..	35
283	127	156	.	..	..	..	..	..	41	5	39	316	205	111	909	397	..	..	.	..	..	..	36
170	78	92	3	1	2	..	..	..	39	8	31	263	155	108	591	236	..	..	..	..	9	4	37
709	329	380	7	1	6	1	1	..	109	21	88	673	397	276	2.162	937	5	3	..	..	4	..	38
103	47	56	1	1	..	1	..	1	21	6	18	102	68	34	308	129	5	3	..	..	1	..	39
3.342	**1.572**	**1.770**	..	..	..	**13**	**6**	**7**	**674**	**151**	**523**	**4.555**	**2.546**	**2.009**	**10.806**	**4.621**	**15**	**7**	**11**	**8**	**68**	**31**	
339	160	179	..	..	..	1	..	1	57	22	35	519	280	239	1 015	137	..	..	..	..	3	1	1
193	91	102	..	..	..	1	..	1	39	8	31	218	139	79	579	251	..	..	6	3	1	1	2
222	101	118	..	..	..	1	1	..	40	13	27	277	162	115	729	311	..	..	..	..	4	3	3
407	187	220	..	..	..	2	2	..	113	19	94	387	255	132	1.303	475	..	..	..	..	3	1	4
100	48	52	..	..	..	..	..	..	17	4	13	81	56	28	299	139	..	..	1	1	..	..	5
355	175	180	..	..	..	..	..	..	71	16	55	503	272	231	1.157	510	..	..	..	..	3	2	6
162	73	89	..	..	..	..	..	..	35	6	29	199	115	84	509	214	..	..	..	..	..	..	7
189	87	102	..	..	..	1	1	..	32	7	25	300	161	139	578	250	9	2	..	..	3	2	8
151	73	78	..	..	..	..	..	..	32	8	24	201	140	61	535	244	..	..	..	..	..	..	9
66	31	35	..	..	..	..	..	..	19	7	12	80	45	35	209	86	..	..	..	..	..	..	10
211	111	127	..	..	..	..	..	..	23	7	16	328	195	133	707	317	..	..	..	..	33	14	11
183	85	98	..	..	..	1	1	..	26	7	19	210	123	87	595	283	..	..	..	..	16	5	12
263	109	154	..	..	..	3	..	3	67	11	56	481	211	270	956	385	..	..	..	..	..	..	13
53	26	27	..	..	..	1	1	..	14	2	12	72	50	22	171	72	..	..	..	..	..	..	14
418	209	209	..	..	..	2	..	2	89	14	75	696	312	351	1.461	641	6	5	4	4	2	2	15
35	35	..	..	..	..	..	..	..	..	..	..	33	33	..	50	50	..	..	..	..	..	..	

3. — Fogos e população presente segundo o sexo, por lugares

Número de lugares	Concelhos, freguesias e lugares	Fogos	População presente	
			VF	V
		1	2	3
	Total no distrito	69.183	258.596	115.033
	Concelho de Arcos de Valdevez	10.612	37.009	16.511
	Freguesia de Aboim das Choças	145	558	234
1	Arroteia	7	25	11
2	Bouças ◇	9	41	11
3	Cabo do Eido	6	20	10
4	Choças ◇	21	81	30
5	Eira do Meio	7	23	9
6	Laje de Baixo	6	19	11
7	Lavandeira	10	60	22
8	Longra	20	95	37
9	Monte	7	33	15
10	Paço	6	11	3
11	Sobreiro	11	43	21
12	Souto	6	16	5
13	Vilar	18	46	25
	Isolados e dispersos	11	45	24
	Freguesia de Aguiã	271	915	431
1	Bouça Soeiro	21	73	40
2	Cardida	20	67	31
3	Côto das Cruzes	7	25	12
4	Fonte	5	22	10
5	Outeiro	15	60	28
6	Penedinhos	10	38	16
7	Pogido	61	230	97
8	Quintãis	12	57	23
9	Rabadeira	5	18	10
10	S. Martinho	10	26	16
11	Seara	10	26	12
12	Soutinho	5	15	4
13	Souto Novo	11	52	27
14	Vila Nova	46	123	56
	Isolados e dispersos	30	83	46
	Freguesia de Alvora	172	540	247
1	Barbeitos	21	100	45
2	Bouças ◇	9	21	11
3	Casal Doufes	26	84	40
4	Chã ◇	5	9	4
5	Choças ◇	41	154	65
6	Fontes	40	95	43
7	S. Martinho	18	60	33
	Isolados e dispersos	6	14	6
	Freguesia de Ázere	129	405	169
1	Barral	11	39	16
2	Burguete	8	31	12
3	Casal Avesso	11	39	16
4	Costa do Mouro	5	12	7
5	Devesa	6	16	6
6	Figueiredo	28	93	42
7	Mozelos	17	52	16
8	Nunide	18	43	16
9	Toural	16	39	15
	Isolados e dispersos	9	41	23
	Freguesia de Cabana Maior	205	785	333
1	Boimo	43	181	76
2	Bostelinhos	22	85	40
3	Bouças Donas	20	93	42
4	Igreja	29	117	49
5	Portela	37	113	49
6	Vilela	54	196	77
	Freguesia de Cabreiro	423	1.047	482
1	Avelar	37	85	39
2	Barreirô	17	40	17
3	Freitas	10	22	10
4	Igreja	59	132	60
5	Lordelo	32	89	49
6	Parral	10	46	24
7	Pôrto Cerdeira	22	50	25
8	S. Sebastião	41	138	67
9	Sobreira	36	96	44
10	Tabarca	51	103	41
11	Vilar	58	168	69
12	Vilela Sêca	41	68	32
	Isolados e dispersos	6	10	5
	Freguesia de Carralcova	76	333	148
1	Arrochela	5	15	4
2	Cortes	9	38	17
3	Igreja	14	42	17
4	Lamas	6	28	10
5	Oucias	9	46	21
6	Pardieiros	8	42	20
7	Parede Nova	11	46	18
8	Vitoreira	14	76	41
	Freguesia de Cendufe	177	624	290
1	Agrelos	25	58	31
2	Bouças	23	75	37
3	Casais	13	41	20
4	Coto ◇	27	98	45
5	Crasto ◇	10	35	18
6	Devesa	15	72	32
7	Monte da Costa	14	61	25
8	Portela	15	39	18
9	Rodalho	6	11	6
10	Soutelo	24	81	33
11	Vila Boa	5	49	25
	Freguesia do Couto	189	832	370
1	Aldeia	26	112	47
2	Bouça	43	210	93
3	Pinheiro	54	261	120
4	Porta	35	107	49
5	Selim ◇	27	130	57
	Isolados e dispersos	4	12	4
	Freguesia de Eiras	148	576	262
1	Barro	27	87	36
2	Carvalhal	33	131	58
3	Eirado	37	122	52
4	Pinheiro	51	236	116
	Freguesia de Ermelo	222	502	224
1	Igreja	94	210	83
2	Vilarinho do Souto	128	292	141
	Freguesia do Extremo	109	340	143
1	Castanheira	14	49	20
2	Coutada de Baixo	26	66	29
3	Coutada de Cima	37	128	55
4	Pereira	32	97	39
	Freguesia de Gavieira	207	889	412
1	Baleiral	34	117	60
2	Igreja	51	204	89
3	Peneda	45	210	94
4	Rouças	37	161	75
5	Tibo	40	197	94
	Freguesia de Giela	91	371	163
1	Casa Nova	7	25	14
2	Corredoura	6	20	11
3	Requeijo	8	21	10
4	Rochina	26	80	25
5	Sêcas	23	94	42
	Isolados e dispersos	21	131	61
	Freguesia de Gondoriz	449	1.493	615
1	Assim Chamado	8	14	6
2	Bóia	11	49	17
3	Carvalhedos	7	28	12
4	Cepedros	10	29	16
5	Couto	6	20	8
6	Costa	9	30	12
7	Crasto	14	51	21
8	Ferreiros	68	206	81
9	Gândaras	11	53	29
10	Guadalupe	5	12	5
11	Lombadinha	21	86	42
12	Mundão	30	156	59
13	Outeirinhos	8	28	12
14	Paredes de Baixo	6	19	7
15	Pedreira	18	47	19
16	Portela de Jusão	5	21	8
17	Portela da Zêbra	19	60	33
18	Rêgo	5	15	5
19	Selim ◇	34	110	34
20	Tola	7	30	13
21	Trogal	7	24	10
22	Vila Boa	50	171	65
23	Vilar de Mouro	16	45	16
24	Zêbra	29	69	26
	Isolados e dispersos	42	117	56
	Freguesia de Grade	188	567	237
1	Agrela	18	58	22
2	Carreira	9	27	14
3	Casal	5	17	7
4	Costa	10	36	15
5	Gontariz	25	78	34
6	Igreja	5	10	5
7	Mó	22	66	27
8	Portelinha	13	33	11
9	Pousada	15	58	28
10	Sargaceira	6	11	5
11	Sil	10	30	15
12	Vilela	48	141	53
	Isolados e dispersos	2	2	1
	Freguesia de Guilhadeses	195	652	307
1	Baceio	7	33	17
2	Cadorcas	19	83	41
3	Fontão Covo	18	52	22
4	Lajes	9	45	18
5	Mó do Cabo	7	22	6
6	Mó da Lomba	6	15	5
7	Outeiro	11	53	25
8	Paços	21	59	25
9	Pardejo	8	28	12
10	Pedreira	5	20	10
11	Pena Cível	11	24	14

3. — *Fogos e população presente* segundo o sexo, por lugares

Número de lugares	Concelhos, freguesias e lugares	Fogos	População presente	
			VF	V
		1	2	3
	Concelho de Arcos de Valdevez *(continuação).*			
	Freguesia de Guilhadeses *(continuação).*			
12	Quintas	23	84	39
13	Travessas	10	37	15
14	Vilaças	5	17	10
	Isolados e dispersos	35	80	45
	Freguesia de Jolda-Madalena	160	593	282
1	Monte	17	37	15
2	Novais	8	40	16
3	Panelas	28	120	55
4	Portela	7	19	5
5	Saime	6	31	14
6	Sucarreira	40	145	71
7	Valinha	10	60	32
8	Valinho	12	30	13
9	Vilarinho	21	47	25
	Isolados e dispersos	11	61	36
	Freguesia de Jolda-S. Paio	108	455	219
1	Algarvia	11	40	20
2	Breia	8	53	22
3	Carregadouro	12	47	21
4	Carvalhoso	7	31	13
5	Igreja	6	22	11
6	Monte	5	8	3
7	Pego	9	26	10
8	Portela	6	19	11
9	Reguengo	5	28	12
10	Vália	11	70	43
11	Xisto	15	47	20
	Isolados e dispersos	13	64	33
	Freguesia de Loureda	122	372	159
1	Bispeira	16	45	20
2	Bouçó	5	7	4
3	Chã ◇	6	28	13
4	Costa	19	64	27
5	Laranjeira	43	141	55
6	Paradela	14	39	15
7	S. Miguel	19	48	25
	Freguesia de Mei	98	267	127
1	Barreirós	36	87	37
2	Cortinhas	13	42	19
3	Devesa	19	74	41
4	Lodeiro	26	56	27
	Isolados e dispersos	4	8	3
	Freguesia de Miranda	273	1.097	509
1	Agrochão	12	53	26
2	Alminha	19	77	39
3	Bogalhosa	13	47	20
4	Casal Senim	25	114	57
5	Cendufe	32	119	44
6	Cotão	12	53	24
7	Devesinha	15	54	27
8	Letrigo	9	32	14
9	Mangoeiros	15	50	19
10	Padrão	21	113	57
11	Pontinha	7	38	18
12	Raposeira	20	73	30
13	Regueira	15	50	24
14	Represas	15	57	30
15	Ribeiro	13	34	12
16	Vaqueira	22	88	38
	Isolados e dispersos	8	45	30
	Freguesia de Monte Redondo	109	467	227
1	Costa	6	24	11
2	Devesa	15	60	29
3	Outeiro	6	21	8
4	Portela	6	17	10
5	Raiz	5	27	17
6	Reguengo	10	40	19
7	Roças	5	20	9
8	Santo Amaro	19	94	50
9	Telhado	13	50	20
	Isolados e dispersos	21	114	51
	Freguesia de Oliveira	139	500	226
1	Barral	26	102	51
2	Figueiredo	20	57	21
3	Formigosa	14	37	19
4	Paço	6	27	12
5	Róem	18	52	17
6	Tanchado	6	26	12
7	Travassos	24	100	48
8	Veiga	15	70	32
	Isolados e dispersos	10	29	14
	Freguesia de Paçô	216	804	360
1	Água Levada	10	34	15
2	Arremessa	6	26	10
3	Assento	40	114	55
4	Campos do Lima	8	43	26
5	Felposas	13	74	28
6	Landeira	10	33	13
7	Lavaceira	13	44	22
8	Paço Velho	17	55	26
9	Prova	47	186	86
10	Quintas	7	25	10
11	Rota	8	25	8
12	Souto	12	45	17
13	Vilar	9	30	13
	Isolados e dispersos	16	70	31
	Freguesia de Padreiro-Salvador	137	544	232
1	Alvar	7	32	16
2	Bicudo	6	22	10
3	Carrapaçal	11	46	21
4	Carvalhal	8	11	4
5	Cruzeiro	5	21	10
6	Fonte do Rei	11	46	18
7	Monte do Aval	12	52	21
8	Outeiro	14	62	35
9	Paúl	6	25	11
10	Penedo da Mó	8	37	18
11	Ribeira do Rio	12	39	15
12	Rua Cega	6	17	5
13	Torrão	6	30	13
14	Varziela	5	12	3
	Isolados e dispersos	20	92	32
	Freguesia de Padreiro-Santa Cristina	98	327	140
1	Balouta	20	56	24
2	Costa	5	23	14
3	Fonte	17	56	25
4	Loureiro	7	27	10
5	Outeiro	7	27	13
6	Portelada	5	22	9
7	Resteva	6	29	11
8	Tojal	7	19	8
9	Torneiros	6	16	6
	Isolados e dispersos	18	52	20
	Freguesia de Padroso	172	615	272
1	Covela	26	115	47
2	Lamosas	11	29	12
3	Meijões	18	57	28
4	Outeiro	23	81	35
5	Paço	8	20	7
6	Paredes	28	107	39
7	Quintãis	35	116	60
8	Sins	23	90	44
	Freguesia de Parada	70	306	135
1	Casal	5	18	9
2	Côto	10	57	27
3	Ponte Velha	5	18	9
4	Ribeirinho	7	49	21
5	Ribes	7	25	12
	Isolados e dispersos	36	139	54
	Freguesia de Portela	183	575	259
1	Alemparte	23	63	30
2	Casal	33	89	40
3	Cima de Vila	24	111	47
4	Frades	40	114	48
5	Mourisca	32	100	49
6	Outeiro	31	98	45
	Freguesia de Proselo	291	1.051	455
1	Breia	31	91	44
2	Campo	14	26	9
3	Churreira	17	65	27
4	Cima de Vila	13	53	19
5	Cobelos	7	26	11
6	Costa	29	80	33
7	Côto de Molelo	9	85	38
8	Coucieiro	15	64	24
9	Eirós	11	27	14
10	Estanque	18	65	28
11	Farto	11	35	14
12	Gândara	11	43	20
13	Gontilhe	19	57	21
14	Lagoa	13	54	30
15	Ponte Velha	10	44	25
16	Portelinha	11	31	12
17	Ramil	6	26	8
18	Ribeiro	9	31	11
19	Sucãis	10	51	24
	Isolados e dispersos	27	91	43
	Freguesia de Rio Cabrão	69	247	121
1	Boal	6	16	8
2	Codeceira	8	24	9
3	Côto ◇	6	26	13
4	Igreja	5	23	13
5	Monte	7	31	14
6	Pinhô	6	19	10
7	Quintela	5	20	12
8	Rio	7	11	5
	Isolados e dispersos	19	77	37

3. — *Fogos e população presente* segundo o sexo, por lugares

Número de lugares	Concelhos, freguesias e lugares	Fogos	População presente	
			VF	V
		1	2	3
	Concelho de Arcos de Valdevez *(continuação).*			
	Freguesia do Rio Frio	**497**	**1.934**	**907**
1	Aveleiras	62	265	126
2	Cachamundinho	42	154	70
3	Cachoufe	11	65	30
4	Caneiro	24	109	52
5	Carvalhos	6	26	17
6	Casa Nova	15	48	20
7	Codeçal	5	13	7
8	Eira da Vila	11	41	16
9	Eiravade	19	61	28
10	Enxêrto	32	143	64
11	Fôjo	9	46	22
12	Fonte Branca	5	21	7
13	Garei	6	21	13
14	Gondião	22	96	47
15	Grijó	30	128	64
16	Grova	7	26	11
17	Guilhera	5	25	9
18	Hospital	18	65	34
19	Igreja	7	33	18
20	Laceiras ◇	26	121	57
21	Outeiro	6	27	13
22	Ranhados	25	104	44
23	S. Vicente	44	101	49
24	Tanchado	6	15	7
25	Tôrre	5	19	8
26	Vila Franca	33	102	45
	Isolados e dispersos	16	53	29
	Freguesia de Rio de Moinhos	**243**	**798**	**352**
1	Aldeia	17	67	33
2	Bouça	5	24	9
3	Breia	31	106	45
4	Cem	16	58	27
5	Cruz	10	35	16
6	Masdão	12	48	20
7	Nogueiras	30	86	30
8	Pousada	14	36	16
9	Rebelo	17	33	13
10	Reboreda	33	109	50
11	Riba Nogueira	8	34	20
12	Vinha Nova	25	59	27
	Isolados e dispersos	25	103	46
	Freguesia de Sá	**111**	**301**	**123**
1	Balinhas	5	15	3
2	Carreira	6	10	4
3	Cruz	7	25	8
4	Feijoal	12	25	10
5	Nogueira	30	85	31
6	Regueiro	5	12	5
7	S. Pedro	9	25	11
8	Souto	5	7	4
9	Têso	5	18	10
10	Vale	18	49	22
	Isolados e dispersos	9	30	15
	Freguesia de Sabadim	**289**	**899**	**413**
1	Aspra	18	72	30
2	Barro	8	29	13
3	Barrozinha	17	55	24
4	Boieiro	5	9	6
5	Bouça	19	41	21
6	Bragadas	16	66	29
7	Cabanas	11	25	13
8	Cestais	29	98	56
9	Covinha	9	27	11
10	Filigildo	8	29	20
11	Gogido	10	38	20
12	Igreja	5	24	11
13	Lamela	31	98	40
14	Outeiro	6	14	6
15	Passos	20	48	22
16	Pôrto do Rio	7	15	6
17	Quintela	5	17	11
18	Senfins	13	37	16
19	Santa Marinha	21	52	18
20	Souto	7	15	5
21	Trogal	6	15	6
22	Vila	7	19	8
	Isolados e dispersos	11	56	21
	Freguesia de Salvador-Arcos de Valdevez	**307**	**1.397**	**597**
1	Arcos de Valdevez ◇	214	1.001	434
2	Cêpa	8	45	17
3	Espírito Santo	27	93	44
4	Leirada	9	35	15
5	Ribeirinho	6	49	21
6	S. Bento	31	138	52
	Isolados e dispersos	12	36	11
	Freguesia de Santar	**46**	**189**	**79**
1	Gândara	18	87	30
2	Igreja	9	37	19
3	Pinheiro	8	30	13
	Isolados e dispersos	11	35	17
	Freguesia de S. Cosme e S. Damião	**91**	**354**	**159**
1	Carvoeira	10	27	13
2	Cêrca	7	27	11
3	Cruz	6	27	14
4	Gerei	16	63	29
5	Mourinha	11	47	17
6	Remerelhas	13	38	17
7	Santa	6	14	5
8	Tôrre	8	38	21
	Isolados e dispersos	14	73	32
	Freguesia de S. Jorge	**443**	**1.315**	**555**
1	Barreiro	69	241	101
2	Campos de Sá	23	86	28
3	Cima de Vila	9	46	23
4	Fraga	10	34	18
5	Graçâo	134	255	97
6	Igreja	9	32	16
7	Lama	19	68	29
8	Lodeiro	6	27	16
9	Pedrada	9	19	6
10	Quintela	7	16	4
11	Senra	26	101	44
12	Souto da Lama	6	23	8
13	Vilar	66	173	71
	Isolados e dispersos	50	194	91
	Freguesia de S. Paio-Arcos de Valdevez	**356**	**1.340**	**634**
1	Arcos de Valdevez	116	467	226
2	Carreira	6	27	14
3	Casares	7	26	10
4	Chão da Pereira	13	56	24
5	Costeira	8	34	13
6	Faquelo	71	237	114
7	Igreja Velha	53	180	87
8	Morilhões ◇	33	114	49
9	Novelhos	10	43	19
10	Revolta	7	19	5
11	Santiago	11	22	11
	Isolados e dispersos	21	115	62
	Freguesia de Senharei	**171**	**693**	**339**
1	Igreja	10	38	17
2	S. Mamede	63	271	135
3	Solar	7	20	8
4	Soutelo	23	69	34
5	Travassos	48	212	107
	Isolados e dispersos	20	83	38
	Freguesia de Sistelo	**178**	**669**	**319**
1	Estrica	18	87	35
2	Igreja	83	289	143
3	Padrão	36	139	66
4	Portela do Alvito ◇	22	85	38
5	Pôrto Cova	15	56	32
6	Quebrada	4	13	5
	Freguesia de Soajo	**796**	**2.335**	**930**
1	Adrão	77	242	92
2	Bairros	94	261	95
3	Campo Grande	12	34	12
4	Carreiras	27	54	17
5	Concieiro	11	26	7
6	Cunhas	72	222	91
7	Eiró	42	110	43
8	Laje	62	176	75
9	Paradela	57	216	100
10	Pereiras	9	32	11
11	Raposeira	31	84	38
12	Rio Bom	53	139	58
13	Têso	49	140	56
14	Tôrre	21	49	9
15	Várzea	47	171	73
16	Vilar de Soente	85	234	89
17	Vilarinho das Quartas	38	135	61
	Isolados e dispersos	9	10	3
	Freguesia de Souto	**189**	**770**	**374**
1	Aval	9	31	14
2	Carvalha	8	37	16
3	Casal	10	34	14
4	Casares	6	21	10
5	Covelo	6	30	13
6	Devesa	32	138	62
7	Eirigos	6	14	8
8	Feteira	12	49	23
9	Fonte Arcada	11	48	33
10	Igreja	5	23	12
11	Milhundos	28	141	72
12	Monte	13	36	17
13	Portela	16	64	28
14	Souto	9	34	17
15	Valinhos	6	19	6
	Isolados e dispersos	12	51	29
	Freguesia de Tabaçô	**65**	**291**	**134**
1	Boavista	6	26	15
2	Certã	6	33	12
3	Cheda	5	39	16

3. — *Fogos e população presente* segundo o sexo, por lugares

Número de lugares	Concelhos, freguesias e lugares	Fogos	População presente	
			VF	V
		1	2	3
	Concelho de Arcos de Valdevez *(continuação).*			
	Freguesia de Tabaçô *(continuação).*			
4	Cova do Vale	9	23	11
5	Mato	14	49	22
6	Portela	5	14	7
7	Susão	8	43	22
8	Tapada	7	37	16
	Isolados e dispersos	5	27	13
	Freguesia de Távora-Santa Maria	**254**	**983**	**455**
1	Boucinha	9	22	10
2	Calvos	13	75	32
3	Carreira	12	40	18
4	Carvalhos	5	34	13
5	Casal ◇	12	36	18
6	Felgueiras	12	49	21
7	Fonte	6	13	4
8	Forcadas	10	49	20
9	Lajes	5	18	9
10	Mato	7	24	11
11	Monte Aval	5	19	9
12	Outeiro	12	52	29
13	Pé do Monte	6	15	4
14	Piedade	25	97	45
15	Ponte	15	57	25
16	Quintãis	9	37	17
17	Silveira	19	82	40
18	Silveiros	13	30	15
19	Tavarela	18	36	16
20	Torrão	6	17	8
	Isolados e dispersos	35	181	88
	Freguesia de Távora-S. Vicente	**132**	**516**	**273**
1	Bárrio de Baixo	8	18	10
2	Bárrio de Cima	6	27	14
3	Bemposta	9	44	26
4	Buçaco	5	21	11
5	Crasto de Baixo	6	31	16
6	Crasto de Cima	5	23	12
7	Côto	5	21	10
8	Eido Velho	6	34	18
9	Igreja	7	45	24
10	Lacceiras ◇	11	25	10
11	Lapa	11	50	28
12	Outeirinho	9	28	16
13	Picouço	9	36	21
14	S. Sebastião	8	27	13
	Isolados e dispersos	27	83	44
	Freguesia de Vale	**480**	**1.555**	**626**
1	Arroteia	13	39	21
2	Bemposta	16	43	15
3	Bouça	23	79	37
4	Camposa	13	33	12
5	Carvalhedo	7	14	5
6	Casal	54	171	73
7	Casares	11	37	13
8	Chãos ◇	12	36	17
9	Cima de Fontão	11	38	15
10	Costa da Bouça	6	21	9
11	Côto	8	26	8
12	Cumieira	8	48	28
13	Eirinhas	12	24	10
14	Freita	8	16	7
15	Fundão	6	25	9
16	Milhara	7	22	7
17	Moinhos	12	25	9
18	Nogueiras	9	25	7
19	Outeiro	7	36	13
20	Parada	5	16	7
21	Paredes	56	179	67
22	Penacova	30	83	33
23	Penedo	18	58	18
24	Pôrto	5	7	2
25	Redonda	9	32	11
26	Redondelo	12	41	17
27	Santo António	8	31	12
28	Soutinho	13	49	19
29	Souto	6	20	7
30	Trastora	6	18	8
31	Veleirinho	10	25	13
32	Vessadas	12	37	14
	Isolados e dispersos	47	201	83
	Freguesia de Vila Fonche	**132**	**557**	**248**
1	Campelo	5	10	6
2	Casal Soeiro	42	196	98
3	Cerquinho	6	18	9
4	Eira	6	26	13
5	Igreja	17	68	33
6	Outeiro	9	38	16
7	Silvares	5	13	7
8	Tomada	7	26	11
9	Tourim	17	38	13
	Isolados e dispersos	18	124	42
	Freguesia de Vilela	**191**	**464**	**204**
1	Costa	19	39	16
2	Gogido	16	46	19
3	Passal	5	14	5
4	Quinteiro de Baixo	11	16	6
5	Quinteiro de Cima	20	53	23
6	Redondo	12	24	12
7	Sordieiro	22	48	24
8	Sub-Igreja	10	17	7
9	Telhado	36	88	35
10	Vila Nova	35	102	48
	Isolados e dispersos	5	17	9
	Concelho de Caminha	**4.683**	**16.204**	**6.546**
	Freguesia de Âncora	**212**	**875**	**390**
1	Arcia	6	30	16
2	Aspra	45	179	61
3	Barreiros	6	29	12
4	Currais	38	87	31
5	Gelfa	8	106	87
6	Igreja	17	62	25
7	Laje	67	299	119
8	Viso	12	66	28
	Isolados e dispersos	13	17	11
	Freguesia de Arga de Baixo	**69**	**243**	**90**
1	Castanheira	10	27	9
2	Corga	7	23	9
3	Giesteira	5	16	6
4	Prêsas	12	43	10
	Isolados e dispersos	35	134	56
	Freguesia de Arga de Cima	**46**	**173**	**72**
1	Gândara	17	52	26
2	Soutciro	7	20	8
3	Tojal	5	25	9
4	Tôrno	7	27	9
	Isolados e dispersos	10	49	20
	Freguesia de Arga de S. João	**29**	**139**	**51**
1	Santo Aginha	22	94	32
	Isolados e dispersos	7	45	19
	Freguesia de Argela	**169**	**544**	**194**
1	Alvariça	41	127	45
2	Bouças	20	80	27
3	Cal	24	80	23
4	Colarinha	17	65	20
5	Fieis	14	49	20
6	Guimbra	17	49	25
2	Santa Cruz	22	55	17
8	Viso	14	39	17
	Freguesia de Azevedo	**75**	**224**	**85**
1	Aldeia	8	42	18
2	Ínsua	7	24	10
3	Quinta	8	41	14
4	Paço	11	24	6
5	Prado	8	20	10
6	Salgueiro	7	15	4
7	Souto	8	16	7
	Isolados e dispersos	18	42	16
	Freguesia de Caminha	**606**	**2.067**	**871**
1	Caminha	606	2.067	871
	Freguesia de Cristelo	**87**	**227**	**88**
1	Castanheiro	21	55	19
2	Cruzeiro	13	49	17
3	Engasto	5	16	7
4	Isqueiro	14	27	12
5	Sinal	14	36	16
6	Souto	20	44	17
	Freguesia de Gondar	**106**	**480**	**194**
1	Aldeia	28	140	52
2	Carotes	13	65	30
3	Casal	13	46	14
4	Cerejeira	6	21	8
5	Chão do Pôrto	17	90	43
6	Gondar	27	109	44
	Isolados e dispersos	2	9	3
	Freguesia de Lanhelas	**265**	**1.001**	**452**
1	Aldeia	24	127	59
2	Anta	20	63	27
3	Couto	53	179	86
4	Covelo	33	138	67
5	Escalinhas	5	14	6
6	Fontainhas	7	26	14
7	Graça	6	39	17
8	Isqueiro	28	99	43
9	Ramalhosa	13	38	12
10	Regueiro	12	41	21
11	Roda	9	39	21
12	Sobreiro	25	71	21
13	Vacariça	20	75	37
	Isolados e dispersos	10	49	21

3. — *Fogos e população presente* segundo o sexo, por lugares

Número de lugares	Concelhos, freguesias e lugares	Fogos	População presente	
			VF	V
		1	2	3
	Concelho de Caminha *(continuação)*.			
	Freguesia de Moledo	**348**	**1.025**	**386**
1	Calvário	15	47	17
2	Cardosas	28	41	16
3	Cruzeiro	37	96	36
4	Galé	21	75	25
5	Gateira	34	128	47
6	Jogada	14	51	19
7	Prado	28	92	36
8	Rua Nova	36	109	41
9	Lameiro	17	40	17
10	Santana	105	277	101
11	Tostado	13	69	25
	Freguesia de Orbacém	**144**	**616**	**243**
1	Aldeia	14	64	27
2	Boi Morto	8	31	15
3	Boucinha	28	121	47
4	Cabanas	15	53	21
5	Cachada	7	17	7
6	Cancela	16	84	33
7	Carêjos	9	47	19
8	Pedras Frias	21	85	34
9	Redondelo	9	43	12
10	S. Martinho	6	26	8
	Isolados e dispersos	11	45	20
	Freguesia de Riba de Âncora	**225**	**787**	**284**
1	Aldeia Nova	62	201	76
2	Enxurreira	25	61	21
3	Juia	28	116	45
4	Mêdo	17	62	24
5	Ponte	58	185	65
6	Trás-o Rio	17	90	25
7	Vila Verde	18	72	25
	Freguesia de Seixas	**543**	**1.761**	**689**
1	Barreiros	19	65	22
2	Cabreira	21	73	34
3	Cancelo	16	98	34
4	Coura	31	120	45
5	Crasto	8	17	6
6	Cruzeiro	25	118	55
7	Devesa	15	37	13
8	Facho	24	72	31
9	Lagoa	13	39	16
10	Monte	42	89	36
11	Montinho	33	103	42
12	Pobreza	20	68	25
13	Regata	11	35	10
14	Renda	40	115	49
15	S. Bento	42	119	55
16	S. Sebastião	108	297	105
17	Sobral	52	154	67
18	Vale	18	89	34
	Isolados e dispersos	5	23	10
	Freguesia de Venade	**353**	**1.038**	**364**
1	Aldeia Nova	62	167	48
2	Barge	14	45	16
3	Castanheirinho	22	72	28
4	Chão	32	118	40
5	Cruzeiro	10	26	9
6	Cruzinha	24	54	17
7	Escusa	23	42	12
8	Fornas	10	42	21
9	Mouteira	22	60	21
10	Pôço	19	58	31
11	Pombal	14	31	13
12	Ribas	48	156	59
13	Rosmaninho	51	163	48
	Isolados e dispersos	2	4	1
	Freguesia de Vila Praia de Âncora	**885**	**3.145**	**1.345**
1	Barrosa	5	19	8
2	Calvário	13	61	21
3	Camboas	7	31	17
4	Campo do Castelo	14	57	27
5	Chão	9	33	10
6	Cruzeiro	5	21	3
7	Lagarteira	26	86	41
8	Lameira	28	107	42
9	Lomba	12	52	19
10	Moureiro	8	39	18
11	Paraíso	8	37	16
12	Pardinheiros	6	35	19
13	Portinho	27	90	49
14	Prêsa	11	53	26
15	Rêgo	51	207	84
16	Rocha	29	91	32
17	Santo	10	42	17
18	Sobreira	27	120	40
19	Sol Pôsto	20	85	38
20	Tôrno	16	71	22
21	Vales	9	28	9
22	Venda Velha	19	88	43
23	Vila Praia de Âncora	429	1.374	601
24	Vilarinho	38	142	62
25	Viso	43	118	50
	Isolados e dispersos	15	55	28
	Freguesia de Vilar de Mouros	**293**	**1.010**	**408**
1	Agrelo	29	110	47
2	Aveleira	13	41	15
3	Barreiros	19	72	30
4	Batalha	9	43	14
5	Brasileira	12	59	27
6	Cavada	24	75	33
7	Chelo	8	11	6
8	Funchal	41	132	63
9	Marinhas	67	262	89
10	Pereira	12	19	5
11	Ponte	15	27	13
12	Portela	8	16	7
13	Ranha	8	36	16
14	Tôrre	11	45	18
	Isolados e dispersos	17	62	25
	Freguesia de Vilarelho	**162**	**604**	**238**
1	Corgo	12	40	17
2	Côto	5	28	12
3	Fonte da Vila	5	15	3
4	Fraga	20	71	30
5	Graça	7	33	14
6	Olheiro	5	18	2
7	Penacova	12	50	17
8	Rua do Pombal	25	122	51
9	S. Roque	5	18	8
10	S. Sebastião	10	32	13
11	Senande	23	81	26
12	Souto	8	21	10
13	Urraca	6	13	5
	Isolados e dispersos	19	62	30
	Freguesia de Vile	**66**	**245**	**102**
1	Igreja	29	105	41
2	Quelha	15	53	23
3	Serrape	17	73	32
	Isolados e dispersos	5	14	6
	Concelho de Melgaço	**5.616**	**17.388**	**7.934**
	Freguesia de Alvaredo	**234**	**974**	**457**
1	Barbeito	8	19	9
2	Bouças	39	151	81
3	Carrasqueira	6	21	13
4	Carvalheira	6	25	13
5	Canda	8	10	5
6	Charneca	17	32	15
7	Ferreiros	34	167	89
8	Fonte	26	86	39
9	Granja	23	87	40
10	Maninho	48	172	79
11	Pedreiro	12	44	13
12	Pinheiro	16	64	28
	Isolados e dispersos	51	96	33
	Freguesia de Castro Laboreiro	**821**	**1.975**	**931**
1	À-do-Freire	19	79	38
2	Alagoa	7	..	..
3	Ameijoeira	11	6	6
4	Antões	11	43	22
5	Assureira	23	..	..
6	Bago de Baixo	11	..	..
7	Bago de Cima	5	..	..
8	Barreiro	17	..	..
9	Bico	20	..	..
10	Cainheiras	26	..	..
11	Campelo	26	119	52
12	Coriscadas	23	84	40
13	Curral do Gonçalo	12	49	27
14	Curveira	35	..	..
15	Dorna	19	..	..
16	Eiras	15	56	29
17	Entalada	6	..	..
18	Falagueiras	18	73	31
19	Formarigo	24	68	37
20	João Alvo	7	..	..
21	Laceiras	12	..	..
22	Mareco	26	..	..
23	Outeiro	6	24	12
24	Padrosouro	11	60	28
25	Picotim	5	..	..
26	Pôdre	12	..	..
27	Pontes	9	..	..
28	Portela	7	19	10
29	Portelinha	30	114	55
30	Portos	19	99	43
31	Queimadelo	20	77	36
32	Ramisqueira	5	..	..
33	Ribeiro de Baixo	45	156	78
34	Ribeiro de Cima	46	128	59
35	Rodeiro	37	147	67
36	Seara	34	150	67
37	Têso	13	57	33
38	Travessa (Várzea)	43	151	65
39	Varziela	15	..	..
40	Vido	20	59	23
41	Vila	68	157	70
	Isolados e dispersos	3	..	..
	Freguesia de Chaviãis	**272**	**793**	**364**
1	Baralha	6	21	10
2	Barraço	10	41	21
3	Bouça	11	39	21
4	Carvalheiras	6	21	9
5	Casal	6	13	6
6	Cortinhal	11	35	16
7	Côtos	5	15	3
8	Escuredo	9	28	8
9	Fonte	9	24	13

3. — *Fogos e população presente* segundo o sexo, por lugares

Número de lugares	Concelhos, freguesias e lugares	Fogos	População presente	
			VF	V
		1	2	3
	Concelho de Melgaço *(continuação)*.			
	Freguesia de Chaviães *(continuação)*.			
10	Gondufe	12	40	19
11	Igreja	22	59	30
12	Lajes	7	30	12
13	Lameiros	6	13	7
14	Linhar	6	6	3
15	Nogueira	5	23	12
16	Outeiro	12	37	15
17	Parada	9	28	15
18	Portela	40	110	45
19	Quintas	6	18	8
20	Soengas	14	46	19
21	Tapada	5	8	6
22	Vale	18	51	20
	Isolados e dispersos	31	84	46
	Freguesia de Cousso	**242**	**647**	**278**
1	Cela	78	224	92
2	Cousso	82	226	100
3	Virtelo	82	197	86
	Isolados e dispersos	..	..	..
	Freguesia de Cristoval	**315**	**1.248**	**581**
1	Campo do Souto	10	28	19
2	Carvão	14	44	19
3	Casais	16	54	20
4	Cevide	15	56	26
5	Couto	6	40	23
6	Cruz	8	22	12
7	Dona	9	41	22
8	Granja	11	29	12
9	Marga	11	39	14
10	Porta	14	54	22
11	Pousados	5	35	18
12	Ramo	15	55	23
13	Ranhado	5	17	6
14	S. Gregório	99	465	218
15	Sobreiro	13	67	30
	Isolados e dispersos	64	202	97
	Freguesia de Cubalhão	**111**	**338**	**176**
1	Lugar de Baixo	27	59	33
2	Lugar de Cima	48	171	92
3	Orjás	33	100	49
	Isolados e dispersos	3	8	2
	Freguesia de Fiães	**272**	**920**	**413**
1	À da-Velha	19	55	24
2	Adedeia	13	43	16
3	Alcobaça ◇	24	60	23
4	Balseda	9	39	16
5	Candosa	5	25	14
6	Chão da Cancela	10	28	13
7	Ervedal	5	23	11
8	Faval	11	31	16
9	Fulão	16	48	23
10	Jugaria	17	81	38
11	Ladronqueira	11	36	17
12	Pôrto Carreiro	21	70	33
13	Pousafoles	31	111	49
14	Quingosta	9	26	15
15	Souto Mendo de Baixo	39	119	48
16	Souto Mendo de Cima	20	58	22
17	Vila do Conde	10	48	27
	Isolados e dispersos	2	19	8
	Freguesia de Gave	**320**	**640**	**280**
1	Aveleira	92	..	..
2	Baldosa	12	50	22
3	Cordeirai	8	20	8
4	Cháos	12	32	13
5	Coelhos	17	48	24
6	Costa	10	31	15
7	Covêlo	30	..	..
8	Eiriz	24	74	33
9	Ferrão	11	30	8
10	Laje	31	96	40
11	Lameiro	12	54	21
12	S. Cosme	16	58	31
13	Sobreira	10	46	20
14	Vale	14	46	19
	Isolados e dispersos	21	55	26
	Freguesia de Lamas de Mouro	**82**	**284**	**132**
1	Alcobaça ◇	19	66	26
2	Gavião	10	33	18
3	Lamas de Mouro	50	176	82
	Isolados e dispersos	3	9	6
	Freguesia de Paços	**282**	**789**	**349**
1	Azere	7	20	7
2	Beloco	31	56	27
3	Campo das Bouças	6	23	11
4	Casais	13	34	11
5	Casal	10	28	14
6	Corga	6	22	9
7	Côto	5	18	8
8	Esporão	8	32	16
9	Granjas	8	27	10
10	Merelhe	19	57	26
11	Outeiro	36	112	55
12	Pedreira	13	34	18
13	Sá	69	174	71
14	Viladraque	27	79	33
15	Vinhas	12	40	14
	Isolados e dispersos	12	33	16
	Freguesia de Paderne	**680**	**2.250**	**998**
1	Aldeia	28	85	35
2	Além	8	32	13
2	Apião	11	61	38
4	Barral ◇	24	116	55
5	Cabo	6	18	5
6	Cividade	5	15	8
7	Convento	9	43	18
8	Covelo	10	43	19
9	Crestos	45	125	67
10	Devesa	5	20	9
11	Estivadas	22	94	42
12	Ferreiros	8	30	18
13	Fontes	14	49	19
14	Gial	5	20	10
15	Goláis	37	94	38
16	Granjão	11	37	16
17	Longarinha	10	37	17
18	Midão	7	25	6
19	Moinhos	15	37	17
20	Nogueira	7	16	7
21	Penelas	9	24	13
22	Pêso	23	85	33
23	Pinheiro	30	103	44
24	Pomares	41	155	74
25	Portela	17	44	16
26	Poules	5	14	3
27	Queirão	44	108	46
28	Reinigo	9	32	15
29	Sainde	30	99	43
30	Sante	79	250	108
31	Souto	11	54	21
32	Várzea	43	168	72
	Isolados e dispersos	52	114	53
	Freguesia de Parada do Monte	**369**	**890**	**429**
1	Aldeia Grande	38	116	55
2	Carrascal	20	95	49
3	Casal	10	22	10
4	Chão do Bezerro	14	35	14
5	Cortegada	41	126	66
6	Côto do Paço	19	49	23
7	Côto Santo	14	23	14
8	Fitouro	11	..	..
9	Lagarteira	13	72	36
10	Mourim	47	..	..
11	Paço	16	50	21
12	Pereiral	21	75	32
13	Tabiado	17	44	26
14	Trigueira	63	183	83
15	Travassos	25	..	..
	Freguesia de Penso	**372**	**946**	**428**
1	Bairro Grande	28	79	32
2	Bairro Pequeno	10	30	13
3	Casalmaninho	16	25	11
4	Crasto	6	16	10
5	Felgueiras	58	150	64
6	Lajes	46	134	54
7	Mós	16	36	16
8	Paradela	33	71	31
9	Paranhão	27	69	37
10	Pomar	34	104	49
11	Rabosa	29	80	38
12	S. Bartolomeu	10	21	9
13	Telhada Grande	15	26	11
14	Telhada Pequena	13	37	20
	Isolados e dispersos	31	65	33
	Freguesia do Prado	**176**	**612**	**252**
1	Bouça Nova	7	15	9
2	Bouços	20	73	29
3	Breia	5	27	11
4	Carvalhal	6	13	3
5	Cerdedo	20	54	23
6	Corredoura	16	57	21
7	Côto	6	16	5
8	Ferreiros	9	30	8
9	Leiros	7	28	13
10	Outeirão	7	20	9
11	Raposos	7	20	9
12	Rêgo	6	14	5
13	Santo Amaro	19	73	35
14	Serra	12	51	19
15	Souto	9	21	9
	Isolados e dispersos	20	97	44
	Freguesia de Remoães	**59**	**223**	**100**
1	Cima de Vila	12	41	17
2	Cruzeiro	5	19	6
3	Folia	7	30	15
4	Gondomar	6	22	11
5	Igreja	5	23	13
6	Portela	7	13	5
	Isolados e dispersos	17	75	33

3. — *Fogos e população presente* segundo o sexo, por lugares

Número de lugares	Concelhos, freguesias e lugares	Fogos	População presente	
			VF	V
		1	2	3
	Concelho de Melgaço *(continuação).*			
	Freguesia de Roussas	**313**	**1.200**	**548**
1	Adegar	5	10	4
2	Aldeia	9	33	17
3	Bilhões	19	67	25
4	Cabana	8	43	14
5	Cabreiros	11	29	10
6	Carreira	7	26	15
7	Carvalhos	11	25	10
8	Cavaleiros	18	79	32
9	Cela	10	38	19
10	Curçáis	15	73	33
11	Crasto	10	50	30
12	Eira	13	46	26
13	Eiró	8	39	16
14	Igreja	10	32	12
15	Lobiô	25	105	49
16	Oleiros	14	41	20
17	Paçô	11	49	22
18	Perzes	10	33	13
19	Pombeira	9	29	14
20	Pôrto	5	20	7
21	Quinta	5	12	8
22	Requeijo	6	30	15
23	Rio do Pôrto	8	60	24
24	Sobral de Baixo	7	30	16
25	Surribas	13	36	16
26	Telheiro	6	24	10
27	Verdade	9	26	12
	Isolados e dispersos	31	115	59
	Freguesia de S. Paio	**315**	**1.259**	**572**
1	Barata	13	60	21
2	Baratas	8	51	23
3	Barral ◇	15	52	23
4	Carreira	9	47	24
5	Carpinteira	19	93	43
6	Carvalha Furada	12	31	16
7	Cavaleiro Alvo	35	149	72
8	Cavencas	10	41	16
9	Costa	10	38	19
10	Cruzeiro de S. Paio	12	37	15
11	Gaia	10	40	15
12	Granja de Baixo	5	29	16
13	Lourenços	28	138	67
14	Paço	7	17	7
15	Pombal	7	25	12
16	Ponte	7	17	5
17	Rasa de Baixo	15	55	25
18	Real	13	35	18
19	Regueiro	13	43	17
20	Soutulho	8	31	10
21	Veiga	5	16	8
	Isolados e dispersos	54	214	100
	Freguesia de Vila de Melgaço	**321**	**1.400**	**646**
1	Assadura	20	87	36
2	Caneiro	5	27	15
3	Carvalhiças	30	120	56
4	Galvão de Baixo	16	92	42
5	Galvão de Cima	6	25	12
6	Pigarra de Baixo	5	23	13
7	S. Julião	8	30	12
8	Vila	198	866	391
	Isolados e dispersos	33	130	69
	Concelho de Monção	**8.037**	**27.069**	**11.932**
	Freguesia de Abedim	**138**	**549**	**231**
1	Doganda	5	18	11
2	Gandrachão	24	112	47
3	Laje	7	19	6
4	Painçais	5	13	2
5	Paraisal	11	38	16
6	Pereiro	46	188	85
7	Pomeda	13	52	18
8	Tourôa	23	84	31
	Isolados e dispersos	4	25	15
	Freguesia de Anhões	**107**	**346**	**172**
1	Carvalho	7	20	6
2	Cividade	23	83	46
3	Redolho	9	34	13
4	Tôrno	5	9	5
5	Ucha	36	93	43
6	Vilar	20	78	46
	Isolados e dispersos	7	29	13
	Freguesia de Badim	**133**	**428**	**175**
1	Badim de Cima	6	25	9
2	Muro	8	26	10
3	Outeiro	6	17	6
4	Paço	8	17	4
5	Paradóstia	7	23	12
6	Porpinto	5	24	12
7	Rio Coxo	10	39	16
8	Terreiros	5	14	5
9	Tôrre de Cima	12	40	17
10	Vale	6	13	8
	Isolados e dispersos	60	190	76
	Freguesia de Barbeita	**353**	**1.214**	**510**
1	Abeção	25	99	44
2	Araújo	24	83	39
3	Bogadela	12	42	17
4	Cabo	94	307	136
5	Cortinha	17	42	19
6	Merim	24	106	40
7	Padreiro	7	38	19
8	Ponte do Mouro	45	159	65
9	Porreira	10	21	7
10	Santiago	21	69	23
11	Souto	17	47	21
12	Tarendo	10	34	10
13	Tola	9	39	16
	Isolados e dispersos	38	128	54
	Freguesia de Barroças e Taias	**128**	**463**	**219**
1	Agras	17	64	29
2	Eido	22	85	43
3	Outeiro	8	18	8
4	Quinta	14	52	24
5	Santo André	23	78	33
6	Souto	7	35	12
7	Temporão	9	25	12
8	Verdisão	19	75	45
	Isolados e dispersos	9	31	13
	Freguesia de Bela	**280**	**957**	**396**
1	Aldeia	6	14	6
2	Arnado	6	20	13
3	Burgo	15	56	21
4	Burnaria	12	33	16
5	Cabo	30	109	39
6	Carvalhada	6	21	9
7	Cima de Vila	12	23	10
8	Costa	10	38	9
9	Crasto	8	11	5
10	Cruzeiro	13	50	22
11	Devesa	8	23	9
12	Fonte	10	31	11
13	Giesteira	12	33	14
14	Marco	26	91	43
15	Mato	19	93	45
16	Outeiro	7	22	6
17	Outeiro - Lajinha	12	43	20
18	Pereirinha	12	38	20
19	Quinta	6	15	6
20	Requeijo	12	38	14
21	Santa Eugénia	9	28	9
22	S. Bento	19	53	18
23	Telheira	7	19	8
	Isolados e dispersos	13	49	23
	Freguesia de Cambeses	**221**	**760**	**338**
1	Carregal	5	25	13
2	Casa Nova	13	40	17
3	Grandal	5	25	13
4	Milagres	134	465	207
5	Outeirinho	7	23	11
6	Outeiro	14	30	9
7	Paços	6	21	9
8	Sende	5	24	12
9	Viso	5	8	5
	Isolados e dispersos	27	89	42
	Freguesia de Ceivães	**351**	**983**	**438**
1	Boucinha	13	31	11
2	Cabo	10	32	18
3	Cima de Vila	44	102	46
4	Ceivães	71	136	61
5	Côto	18	55	19
6	Hospital	8	27	14
7	Moucheira	27	89	39
8	Outeiro	17	41	17
9	Pereiras	46	150	66
10	Ponte do Mouro	26	85	45
11	Valinha	71	235	99
	Freguesia de Lapela	**99**	**362**	**167**
1	Bouço	6	16	8
2	Castelo	5	18	3
3	Engenho	8	37	14
4	Estação	5	21	15
5	Fonte	12	44	27
6	Rio	9	24	11
7	Rua	34	120	54
8	Verdial	6	24	13
	Isolados e dispersos	14	58	22
	Freguesia de Lara	**189**	**687**	**259**
1	Aldeia	61	171	73
2	Fonte	26	105	48
3	Forno	59	178	80
4	Lordelo de Baixo	6	15	5
5	Outeiro	17	53	25
6	Paços	16	51	21
	Isolados e dispersos	4	14	7
	Freguesia de Longos Vales	**525**	**1.944**	**920**
1	Bouça	6	29	10
2	Canles	5	30	14
3	Carvalhas	19	68	31
4	Castelo	17	69	30
5	Covenca	12	41	26
6	Cêsto	21	68	31
7	Corgo	24	54	25

3. — *Fogos e população presente* segundo o sexo, por lugares

Número de lugares	Concelhos, freguesias e lugares	Fogos	População presente	
			VF	V
		1	2	3
	Concelho de Monção *(continuação).*			
	Freguesia de Longos Vales *(continuação).*			
8	Costa	21	114	55
9	Guimil	12	45	25
10	Lavandeira	9	33	12
11	Mouláis	12	32	15
12	Nogueira	28	112	59
13	Outeiro	28	83	40
14	Paradela de Baixo	12	57	27
15	Paradela de Cima	10	59	34
16	Pereiras	8	9	3
17	Pocinha	9	42	26
18	Poldras	13	50	23
19	Porqueira	11	51	23
20	Real	6	22	12
21	Reguengo de Baixo	8	47	25
22	Reguengo de Cima	21	78	39
23	Samarão	21	81	39
24	Sampaio	5	17	7
25	Santa Tecla	13	45	21
26	Serzedo	23	85	36
27	Silvas	9	50	25
28	Santo Fiscal	58	208	90
29	Valverde	15	69	33
30	Várzea	8	37	19
31	Velhas	13	33	13
32	Vidal	11	38	17
	Isolados e dispersos	37	88	35
	Freguesia de Lordelo	**107**	**258**	**112**
1	Hospital	22	72	37
2	Porta	9	39	14
3	Pôrto	28	33	13
4	Souto de Baixo	32	85	38
5	Têrças	16	29	10
	Freguesia de Luzio	**96**	**300**	**132**
1	Leiradelo	29	93	45
2	Luzenças	17	46	18
3	Outeiro	6	16	6
4	Portal	11	26	10
5	Tosinhos	15	49	24
	Isolados e dispersos	18	70	29
	Freguesia de Mazedo	**615**	**1.984**	**904**
1	Agrelo	15	64	29
2	Antoinha	33	80	32
3	Barca	12	30	16
4	Boavista	40	135	71
5	Breia	16	44	18
6	Calvário	37	98	38
7	Carrazedo	9	27	9
8	Cortes	156	534	260
9	Cruzeiro	16	51	20
10	Cruzes	8	18	8
11	Eirados	29	79	35
12	Estoada	20	66	34
13	Laranjeiras	9	31	14
14	Oliveira	5	12	5
15	Outeiro	14	42	20
16	Padrões	6	27	12
17	Pomar	27	94	42
18	Quinteiro	23	84	49
19	Regueiro	49	146	58
20	Reguião	38	135	51
21	Romeu	8	27	14
22	Sobreiro	14	37	14
23	Telheira	18	70	35
24	Veiga	6	25	9
	Isolados e dispersos	7	28	11
	Freguesia de Merufe	**552**	**1.969**	**870**
1	Arado	18	72	30
2	Azevedo	20	46	16
3	Bouças	8	36	12
4	Carrascal	7	19	11
5	Carris	11	45	21
6	Carvalhas	10	16	8
7	Carvalho	6	18	7
8	Castanheira	7	24	11
9	Cima de Vila	10	36	15
10	Currais	10	36	19
11	Dadim	5	13	3
12	Ervedal	6	22	9
13	Fundevila	12	40	18
14	Gilvira	7	33	16
15	Granja de Baixo	55	237	105
16	Granja de Cima	22	85	36
17	Lavandeira	9	33	12
18	Longras	5	20	6
19	Paçô do Monte	10	43	23
20	Paçó do Quinteiro	5	26	12
21	Palhares	14	41	12
22	Parada	26	54	24
23	Pereiras	12	31	19
24	Pias	21	78	33
25	Pica	12	50	29
26	Portela do Alvito ◇	4	4	2
27	Pretos	14	51	23
28	Quinteiro	14	63	32
29	Real	11	40	16
30	Reguenga	9	28	13
31	Ribeiro	20	53	20
32	Salgueiro	18	65	28
33	Santo André	37	119	57
34	Seara e Mosteiro	19	63	22
35	Senra	13	45	27
36	Sernades	30	118	49
37	Vinhó	6	9	5
	Isolados e dispersos	29	151	69
	Freguesia de Messegãis	**204**	**533**	**235**
1	Barros	6	35	13
2	Cachada	15	42	17
3	Chão	37	90	37
4	Cova ◇	15	30	13
5	Cruzeiro	11	19	9
6	Outeiro	10	19	9
7	Paço Velho	18	51	21
8	Pereiro	18	51	19
9	Santo Antão	14	36	15
10	Senra	27	92	48
11	Valadares ◇	25	58	25
	Isolados e dispersos	8	10	6
	Freguesia de Monção	**682**	**2.692**	**1.186**
1	Ferreirós	8	58	24
2	Monção	530	2.052	914
3	Peixe Frio	5	14	6
4	Pousa	41	159	63
5	Real	11	28	11
6	Rodas	13	66	24
7	Urzilhão	19	85	38
8	Ventozelo	44	164	73
	Isolados e dispersos	11	66	33
	Freguesia de Moreira	**277**	**1.008**	**420**
1	Almoriz	13	54	21
2	Bouça	20	80	35
3	Cateliuha	14	37	11
4	Cidade	17	53	22
5	Cortinhas	20	47	21
6	Fundevila	5	24	9
7	Granja	6	10	3
8	Igreja	6	23	8
9	Outeirinho	8	25	11
10	Outeiro	11	42	15
11	Paço	20	49	20
12	Parentela	7	24	12
13	Pinheiral	10	29	13
14	Pisco	10	65	23
15	Prados	31	115	56
16	Trás do Rio	16	90	39
17	Valinha	20	72	27
18	Valterra	24	87	41
19	Venda	5	17	8
20	Vila Nova	8	30	10
	Isolados e dispersos	6	35	15
	Freguesia de Parada	**59**	**232**	**98**
1	Quintão	10	45	18
2	Redemouro	15	47	20
3	Rio	23	90	41
4	Toleiro	5	22	7
	Isolados e dispersos	6	28	12
	Freguesia de Pias	**373**	**1.258**	**544**
1	Alderiz	60	190	81
2	Barreiro	32	118	57
3	Cristelo	61	237	95
4	Fontão	16	62	26
5	Lamoso	31	112	56
6	Lapa	112	362	148
7	Pias	30	90	37
8	Retorta	8	33	20
9	Vila Nova	21	46	20
	Isolados e dispersos	2	8	4
	Freguesia de Pinheiros	**139**	**499**	**225**
1	Brejoal	13	45	21
2	Cheira	15	58	33
3	Costa	21	60	22
4	Cruzeiro	9	52	21
5	Formigueira	9	34	16
6	Loureiro	9	45	20
7	Paus	8	23	10
8	Ponte	16	44	22
9	Souto	25	100	43
	Isolados e dispersos	14	38	17
	Freguesia de Podame	**107**	**464**	**192**
1	Corgos	9	40	18
2	Cruzeiro	9	41	21
3	Eirado	14	54	27
4	Marrajós	13	47	19
5	Nobres	5	28	11
6	Oveiras	17	74	23
7	Podame	7	35	18
8	Ponte	13	59	22
9	Portela	8	35	15
10	Souto	5	17	5
	Isolados e dispersos	7	34	13
	Freguesia de Portela	**224**	**573**	**262**
1	Cachave	53	130	56
2	Chim	23	86	45
3	Mangoeiro	21	50	19
4	Regoufe	58	112	64
5	Rio Bom	69	195	78

3. — *Fogos e população presente* segundo o sexo, por lugares

Número de lugares	Concelhos, freguesias e lugares	Fogos	População presente	
			VF	V
		1	2	3
	Concelho de Monção *(continuação)*.			
	Freguesia de Riba de Mouro	531	1.863	798
1	Aldeia	36	148	61
2	Bouçó	35	88	36
3	Carvalho	34	105	47
4	Cavenca	37	169	68
5	Cordeiros	22	75	32
6	Corga	20	82	32
7	Costa	32	120	53
8	Cótoros	10	43	20
9	Cruzeiro	28	99	43
10	Freixo	8	26	11
11	Fundegos	29	127	52
12	Gateira	18	66	31
13	Lijó	24	86	38
14	Linhares	14	49	21
15	Pereiro	24	83	41
16	Portela	69	222	90
17	Quartas	34	127	60
18	Requeixo	6	11	4
19	Ribeiro	11	40	16
20	Rua	8	34	14
21	S. Miguel	8	33	14
22	Vale de Poldros	7	13	7
	Isolados e dispersos	17	17	7
	Freguesia de Sá	101	378	179
1	Albergaria	9	30	15
2	Cruzeiro	7	25	14
3	Mato	10	54	26
4	Sá	13	48	22
5	Veiga	5	27	11
6	Vila Franca	18	64	33
7	Vilarinho	17	48	23
	Isolados e dispersos	22	82	35
	Freguesia de Sago	110	444	182
1	Fundevila	9	45	21
2	Pedregal	17	65	25
3	Perral	34	136	55
4	Pinheiro	15	61	30
5	Sago	20	77	26
6	Tola	6	18	9
	Isolados e dispersos	9	42	16
	Freguesia de Segude	173	516	231
1	Candedo	5	7	1
2	Fontarinha	10	34	16
3	Ouril	9	29	11
4	Outeiro	12	19	12
5	Paço	7	7	3
6	Paradela	40	104	36
7	Poldras	27	101	51
8	Terrada	18	63	31
9	Várzea	11	47	22
10	Vila Martins	20	59	29
	Isolados e dispersos	14	46	19
	Freguesia de Tangil	511	1.563	701
1	Aldeia	7	29	14
2	Além	9	18	6
3	Barronda	11	57	25
4	Cotinho	19	74	39
5	Côto	6	20	11
6	Crastelo	30	102	46
7	Cruzeiro	5	26	14
8	Devesa	8	16	5
9	Fornelos	66	269	119
10	Igreja	10	19	9
11	Ladreda	9	29	13
12	Lameira	12	40	16
13	Leiras	29	71	31
14	Modelos	47	149	66
15	Paço	5	27	13
16	Pedral	12	36	21
17	Porrinho	9	32	14
18	Santa Marinha	104	262	118
19	Trogal	20	81	34
20	Ventoso	8	52	18
21	Vilar	26	70	32
	Isolados e dispersos	59	84	37
	Freguesia de Troporiz	124	411	177
1	Alho	12	53	23
2	Igreja	28	78	32
3	Rebouça	37	137	58
4	Souto	47	143	64
	Freguesia de Troviscoso	193	698	311
1	Cristelo	26	79	35
2	Gandarela	51	199	78
3	Monte Redondo	9	33	17
4	Pedra	26	75	41
5	Reiriz	13	48	18
6	Ruivos	20	67	29
7	Sobreira	8	25	11
8	Vila Nova	29	127	59
	Isolados e dispersos	11	45	23
	Freguesia de Trute	207	494	201
1	Cruzeiro	12	26	8
2	Outeiro	11	27	10
3	Outeiro Ferro	14	24	10
4	Roriz	14	39	20
5	Sande	46	107	38
6	Souto	9	30	13
7	Tariz	54	138	62
8	Trás Santo	7	20	9
9	Vilar	30	59	22
	Isolados e dispersos	10	24	9
	Freguesia de Valadares	118	349	147
1	Albergaria	10	34	16
2	Ameosa	5	12	3
3	Bemposta	21	49	20
4	Mamoa	8	23	12
5	Pedreira	7	33	12
6	Pereiro	5	18	6
7	Portela	19	59	26
8	Valadares ◇	9	23	10
9	Veiga	5	7	2
	Isolados e dispersos	29	91	40
	Concelho de Paredes de Coura	3.882	15.303	6.902
	Freguesia de Agualonga	151	560	218
1	Agualonga	5	11	2
2	Cabanas	11	40	20
3	Carreira	13	39	21
4	Carvalhido	13	50	17
5	Casalinha	6	26	10
6	Codeceira	10	44	12
7	Correlo	6	21	6
8	Cortinho	6	27	14
9	Felgueiras	9	42	16
10	Gândara	10	35	10
11	Longras	6	21	8
12	Roçada	6	7	1
13	Souto	8	24	8
14	Trulhe	9	43	23
15	Valinha	15	57	23
	Isolados e dispersos	18	73	27
	Freguesia de Bico	258	972	462
1	Baltar	13	34	16
2	Côto	7	20	7
3	Crasto	5	12	5
4	Eiras	6	14	8
5	Esteve	31	122	53
6	Gaviáis	20	86	38
7	Igreja	5	15	8
8	Lameira	22	96	48
9	Luzio	17	79	39
10	Novais	10	41	20
11	Requeijada	7	29	17
12	Seara	16	77	35
13	Tojeira	6	12	6
14	Túmio	19	75	35
15	Vencemal	26	107	49
16	Vilares	30	89	48
17	Vila Meã	6	23	11
	Isolados e dispersos	12	41	19
	Freguesia de Castanheira	236	896	410
1	Cachadinha	7	27	16
2	Chavião	29	107	45
3	Coqueira	14	42	14
4	Corredouras	12	48	16
5	Cortinhas	5	18	5
6	Covelo	45	189	97
7	Cruzeiro	6	21	11
8	Cuco	5	14	9
9	Gonte	7	34	14
10	Lameiras	5	31	14
11	Lapa	8	12	7
12	Madorra	15	40	16
13	Martins	6	24	8
14	Pena	21	76	33
15	Pereiro	10	49	25
16	Ribas	12	54	25
17	Salgueirinhos	7	21	10
	Isolados e dispersos	22	89	45
	Freguesia de Cossourado	154	577	277
1	Cossourado	34	122	62
2	Nogueira	41	181	81
3	Pecene	46	176	85
4	Volência	33	98	49
	Freguesia de Coura	206	804	350
1	Barreiros	36	152	62
2	Cachada	6	18	10
3	Cachadas	8	29	16
4	Calados	12	38	20
5	Costa	17	72	26
6	Fonte de Ôlho	41	175	76
7	Igreja	8	30	12
8	Lagoa	6	28	13
9	Lousada	9	38	18
10	Ponte	9	38	17
11	Ribeirinho	17	74	37
12	Vale	27	104	40
13	Vila Verde	5	5	1
	Isolados e dispersos	5	3	2

3. — *Fogos e população presente* segundo o sexo, por lugares

Número de lugares	Concelhos, freguesias e lugares	Fogos	População presente	
			VF	V
		1	2	3
	Concelho de Paredes de Coura *(continuação).*			
	Freguesia de Cristelo	**134**	**560**	**248**
1	Casal	15	71	32
2	Cavadoso	6	14	7
3	Espadanal	18	84	33
4	Fonte de Além	7	38	22
5	Penegate	8	39	16
6	Perral	5	25	13
7	Provado	15	40	16
8	Quintãis	7	35	16
9	Soutelo	10	39	20
10	Veiga	11	48	20
	Isolados e dispersos	32	127	53
	Freguesia de Cunha	**223**	**838**	**390**
1	Carreiro	15	43	21
2	Caselhos	9	25	13
3	Cerdeira	56	229	105
4	Costa	16	59	26
5	Igreja	9	39	21
6	Lajedo	7	18	7
7	Lisouros	23	95	41
8	Outeiro	25	93	38
9	Paço	7	29	11
10	Penim	41	153	79
11	Tosende	11	45	24
	Isolados e dispersos	4	10	4
	Freguesia de Ferreira	**283**	**1.045**	**465**
1	Barrocas	6	22	12
2	Carreiros	25	98	39
3	Centieira	9	15	7
4	Corredoura	10	60	27
5	Entre-o-Eido	13	50	24
6	Madorra	14	55	27
7	Merim	5	18	8
8	Monte de Além	5	35	19
9	Penedo	14	53	24
10	Portela	10	26	9
11	Quingustes	13	46	20
12	Quintão	27	93	38
13	Siguelos	6	16	5
14	Tourém	7	14	6
15	Vale	27	84	38
16	Veiga	24	108	46
17	Venade	49	183	80
18	Vilamende	8	33	18
19	Vilares	7	25	12
	Isolados e dispersos	4	11	6
	Freguesia de Formariz	**262**	**1.008**	**478**
1	Arcosta	8	23	9
2	Barreiro	13	44	20
3	Boavista	11	38	22
4	Burgo	12	29	11
5	Carvalhas	8	35	17
6	Cidade	8	41	18
7	Côto	8	28	16
8	Encouradas	8	41	22
9	Estrada	8	24	10
10	Lajes	11	48	19
11	Lourinha	6	38	20
12	Maceira	25	109	51
13	Manteláis	13	49	25
14	Monte	7	21	9
15	Outeiro	21	79	31
16	Ponte Nova	12	41	22
17	Portelinha	7	22	10
18	Reirigo	13	36	14
19	Sabugueiro	6	24	9
20	Vale	7	21	11
21	Vila Meã	6	12	5
	Isolados e dispersos	44	205	107
	Freguesia de Infesta	**235**	**849**	**372**
1	Côto	5	18	8
2	Cruz	9	47	21
3	Freixoeiro	16	49	24
4	Jancide	33	118	49
5	Pereiros	43	153	60
6	Roriz	71	301	135
7	Tarrio	55	157	73
	Isolados e dispersos	3	6	2
	Freguesia de Insalde	**167**	**717**	**316**
1	Agrela	14	83	41
2	Boavista	6	21	10
3	Casalteiro	10	62	33
4	Cidade	9	38	18
5	Cortinhas	6	26	8
6	Loureiro	13	56	29
7	Meca	25	111	46
8	Porta	9	30	10
9	Rebordãis	23	84	36
10	Souto da Tôrre	11	39	17
11	Vilarinho	17	60	24
	Isolados e dispersos	24	107	44
	Freguesia de Linhares	**86**	**282**	**115**
1	Arestim	24	65	26
2	Eiró	15	71	35
3	Linhares de Cima	20	63	25
4	Vinhas	27	83	29
	Freguesia de Moselos	**138**	**649**	**315**
1	Afe	50	228	115
2	Escadabouça	18	91	40
3	Lama	37	152	71
4	Pantanhas	29	150	67
	Isolados e dispersos	4	28	22
	Freguesia de Padornelo	**189**	**814**	**375**
1	Cima de Vila	7	37	16
2	Covas	7	30	13
3	Curro	16	54	24
4	Lamarigo	12	53	29
5	Mouta	5	18	5
6	Paradelhas	15	81	32
7	Pedregal	6	30	11
8	Portelas	8	48	19
9	Requião	8	32	19
10	Sobreiro	48	199	97
11	Tojais	31	113	48
12	Valinha	8	49	28
13	Vasanca	5	17	6
14	Veiga	9	29	15
	Isolados e dispersos	4	24	13
	Freguesia de Parada	**127**	**564**	**263**
1	Alvarim	12	43	21
2	Cachada	10	43	23
3	Cenoi	8	28	9
4	Estanteiras	5	26	9
5	Mó	9	40	19
6	Proviadeira	7	26	12
7	Testada	5	22	10
8	Vale	6	26	12
9	Valins	9	35	13
10	Várzea	31	139	74
11	Vila	16	90	36
	Isolados e dispersos	9	46	25
	Freguesia de Paredes de Coura	**302**	**1.252**	**547**
1	Cabanela	7	39	18
2	Codeçal ◇	18	67	33
3	Cotaleira	13	46	18
4	Lamamá	50	230	108
5	Nogueira	8	35	14
6	Paredes de Coura	92	373	161
7	Quinta do Soutinho	5	13	5
8	Santa	26	99	47
9	Sequeirô	65	256	114
	Isolados e dispersos	18	74	29
	Freguesia de Porreiras	**45**	**174**	**74**
1	Almas	9	41	17
2	Cabo	14	49	20
3	Outeiro	12	43	18
4	Souto	10	41	19
	Freguesia de Resende	**124**	**534**	**260**
1	Amieira	26	115	57
2	Codeceda	25	80	44
3	Cruchos	8	38	15
4	Espinheira	7	35	21
5	Felgueiras ◇	18	73	30
6	Juste	16	59	29
7	Resende	21	109	58
	Isolados e dispersos	3	25	6
	Freguesia de Romarigães	**165**	**608**	**259**
1	Agro do Monte	9	37	15
2	Cascalhal	16	54	22
3	Crasto	11	38	14
4	Moldes	30	98	39
5	Outeiral	19	60	29
6	Outeiro	6	21	9
7	Portela	19	97	34
8	Sabariz	22	78	38
9	Veiga do Monte	11	42	23
	Isolados e dispersos	22	83	36
	Freguesia de Rubiãis	**286**	**1.145**	**499**
1	Ageito	16	55	21
2	Antas	90	336	147
3	Casco	13	52	24
4	Casais	9	35	14
5	Casal	25	92	42
6	Chão	18	64	25
7	Costa	20	93	38
8	Crasto	16	64	29
9	Monte da Gandra	10	46	24
10	Rodísio	41	184	85
11	S. Roque	9	43	17
12	Silverto	12	48	19
	Isolados e dispersos	7	33	14
	Freguesia de Vascões	**111**	**455**	**209**
1	Aldeia	21	82	38
2	Barreiro	10	42	16
3	Belide	7	22	10

3. — *Fogos e população presente* segundo o sexo, por lugares

Número de lugares	Concelhos, freguesias e lugares	Fogos	População presente	
			VF	V
		1	2	3
	Concelho de Paredes de Coura *(continuação).*			
	Freguesia de Vascões *(continuação).*			
4	Branda	7	27	10
5	Corcio	24	93	41
6	Giesteira	7	23	11
7	Paço	5	22	9
8	Ramos	14	83	45
9	Roças	11	33	16
10	Senra	5	28	13
	Concelho de Ponte da Barca	4.271	14.959	6.805
	Freguesia de Azias	211	724	327
1	Caçapedro	14	47	19
2	Cachafrôe	9	16	6
3	Cachagôe	10	40	23
4	Cartôe	11	40	18
5	Casal	7	17	10
6	Chãos	13	55	25
7	Granja	6	32	13
8	Igreja	11	36	19
9	Lagoa	19	66	29
10	Mourelo	18	69	33
11	Outeiro	19	69	34
12	Paçô	24	84	34
13	Padrenda	25	86	40
14	Travesso	7	16	6
15	Vila	14	42	16
	Isolados e dispersos	4	9	2
	Freguesia de Bolvãis	129	441	204
1	Bárrio	5	21	10
2	Certal	5	16	7
3	Costa	13	66	33
4	Moinhos	16	51	22
5	Paredes	7	30	14
6	Quintãis	6	20	11
7	Teixugueira	27	82	35
8	Vale	18	59	26
	Isolados e dispersos	32	96	46
	Freguesia de Bravãis	241	803	379
1	Barbeitos	5	17	10
2	Bruzende	16	48	22
3	Canceia do Forno	6	15	7
4	Carvalha	12	49	22
5	Côto	13	45	19
6	Cova dos Lôbos	8	23	16
7	Eido	19	63	35
8	Ermeiro	13	34	19
9	Fundo de Vila	12	22	10
10	Mosteiro	16	51	22
11	Peneirada	15	53	27
12	Porta	22	50	26
13	Redondelo	5	21	10
14	Requeixe	6	32	12
15	Sobrado	18	70	31
16	Soutinho	12	38	18
17	Vedouro	6	22	10
18	Vinhas	5	23	10
	Isolados e dispersos	32	124	50
	Freguesia de Britelo	252	935	417
1	Igreja	134	468	203
2	Mosteirô	28	137	58
3	Paradamonte	90	330	156
	Freguesia de Crasto	179	739	361
1	Cotinho	5	21	9
2	Côto	9	31	18
3	Côtos	5	14	5
4	Coucieiro	6	26	13
5	Coval	5	26	13
6	Mosteiro	14	52	22
7	Pôrto Bom	27	128	64
8	Romeu	6	33	18
9	Rua Nova	13	59	29
10	Ruivos	6	27	11
11	Saném	10	36	19
12	Souto	18	39	15
13	Veiga	5	21	9
	Isolados e dispersos	50	226	116
	Freguesia de Cuide de Vila Verde	125	420	214
1	Estrada	5	20	9
2	Maraza	19	63	35
3	Medonha	14	53	25
4	Naia	25	75	38
5	Quintãis	10	41	19
6	Rio	13	26	12
7	S. Mamede	10	38	19
8	Vieira	9	33	17
	Isolados e dispersos	20	71	40
	Freguesia de Entre-Ambos-os-Rios	266	917	382
1	Froufe	41	136	60
2	Igreja	41	136	54
3	Lourido	79	267	123
4	Sobredo	50	191	74
5	Tamente	55	187	71
	Freguesia de Ermida	35	143	77
1	Ermida	35	143	77
	Freguesia de Germil	50	147	72
1	Baixo	19	67	37
2	Cima	31	80	35
	Freguesia de Grovelas	75	277	124
1	Barral	12	40	17
2	Mamua	19	71	31
3	Soutelo	36	140	64
	Isolados e dispersos	8	26	12
	Freguesia de Lavradas	331	1.154	513
1	Bemposta	77	269	118
2	Codeceira	13	52	20
3	Fonte Coberta	27	95	46
4	Ginzo ◇	54	164	69
5	Igreja	9	22	9
6	Landim	9	29	17
7	Paço	9	27	11
8	Painçãis	14	64	30
9	S. Gregório	6	20	8
10	S. Mamede	56	193	93
11	Simãis	33	125	60
	Isolados e dispersos	21	84	32
	Freguesia de Lindoso	242	963	425
1	Castelo	102	411	188
2	Cidadelhe	62	220	101
3	Parada	78	332	136
	Freguesia de Nogueira	129	469	209
1	Cachada	17	37	16
2	Cotinho	12	32	11
3	Eidos	7	38	19
4	Figueiredo	11	40	16
5	Mota	5	11	5
6	Pereira	16	71	32
7	Quintela de Baixo	8	28	13
8	Redondo	10	50	23
9	Tomadinha	7	23	9
	Isolados e dispersos	36	139	65
	Freguesia de Oleiros	136	588	270
1	Airó	13	59	23
2	Barreiro	6	23	8
3	Cêsta	5	18	7
4	Fundo de Oleiros	11	42	23
5	Lobeira	16	86	31
6	Lousal	6	15	7
7	Quintão	8	22	10
8	Ribeiro	6	29	16
9	Sermil	6	25	16
10	Tapada	5	27	18
	Isolados e dispersos	54	242	111
	Freguesia de Paço Vedro de Magalhãis	142	517	252
1	Alvaredo	13	45	20
2	Barreiro de Baixo	7	37	21
3	Barreiro de Cima	10	16	7
4	Campolinho	6	16	9
5	Côto	17	51	27
6	Felgueiras	16	37	15
7	Fonte Cova	14	65	27
8	Granhão	9	27	11
9	Paço	8	46	23
10	Painçais	6	24	11
11	Painçal	8	28	11
12	Talhós	5	11	6
	Isolados e dispersos	23	114	64
	Freguesia de Ponte da Barca	273	1.195	510
1	Cruzeiro	14	63	26
2	Ponte da Barca	204	874	375
3	Santo António	28	130	52
4	S. Bartolomeu	23	91	40
	Isolados e dispersos	4	37	17
	Freguesia de Ruivos	109	334	158
1	Aldegão	19	40	19
2	Burgo	5	17	5
3	Casal	24	82	45
4	Devesa	8	32	17
5	Portelinha	6	22	9
6	Real	16	57	28
7	Tufe	5	19	8
	Isolados	26	65	27
	Freguesia de Sampriz	180	590	285
1	Cardelhe	23	85	39
2	Covelo	18	60	32
3	Gôfe	11	55	21
4	Granja	10	27	10
5	Igreja	13	51	25
6	Paços	21	33	16
7	Penela	14	51	23
8	Portela	10	38	17
9	Quintão	20	63	37
10	Ventozelo	18	60	33
	Isolados e dispersos	22	67	29

3. — *Fogos e população presente* segundo o sexo, por lugares

Número de lugares	Concelhos, freguesias e lugares	Fogos	População presente	
			VF	V
		1	2	3
	Concelho de Ponte da Barca *(continuação)*			
	Freguesia de Touvedo — Salvador	**99**	**247**	**124**
1	Breia	15	28	10
2	Cagil	11	28	14
3	Igreja	28	60	25
4	Pedrada	27	89	47
5	Quintão	6	16	10
	Isolados e dispersos	12	26	18
	Freguesia de Touvedo — S. Lourenço	**152**	**446**	**186**
1	Correlho	10	31	17
2	Costa	5	12	7
3	Grouro	24	61	25
4	Hospital	10	24	11
5	Igreja	11	46	22
6	Martingo	8	12	6
7	Novais	9	16	4
8	Romão	23	68	30
9	Tôrre de Baixo	10	37	16
10	Tôrre de Cima	22	72	23
	Isolados e dispersos	20	64	25
	Freguesia de Vade — S. Pedro	**96**	**319**	**154**
1	Boivivo	7	24	10
2	Cunha	7	32	13
3	Figueirinha	14	46	23
4	Gatela	6	16	8
5	Outeiro	11	19	6
6	Pena	12	41	23
7	Sedouro	16	57	27
8	Souto	7	15	7
	Isolados e dispersos	16	69	37
	Freguesia de Vade — S. Tomé	**136**	**431**	**182**
1	Cancelas	6	26	8
2	Chousela	28	83	36
3	Côto	8	27	11
4	Eiró	28	82	39
5	Mouta	19	55	22
6	Pousada	7	25	11
	Isolados e dispersos	40	133	55
	Freguesia de Vila Chã — Santiago	**151**	**325**	**130**
1	Baixo	13	18	7
2	Barreiro	35	90	34
3	Cima	38	76	34
4	Lamelas	46	98	39
5	Seixinha	19	43	16
	Freguesia de Vila Chã — S. João Baptista	**207**	**695**	**302**
1	Barral	65	179	75
2	Golfeiro	15	58	21
3	Loureiro	13	74	26
4	Paradela	17	90	47
5	Portuzelo	20	89	44
6	Quinteiro	34	86	42
7	Reburido	6	20	5
8	Santa Marinha	7	19	7
9	Seixas	23	53	22
	Isolados e dispersos	7	27	13
	Freguesia de Vila Nova de Muía	**325**	**1.140**	**548**
1	Bouça	13	39	15
2	Charvalhal	19	36	14
3	Casal	11	41	23
3	Cima de Vila	37	131	58
5	Couto	16	63	26
6	Lajes	19	96	53
7	Lama	28	93	42
8	Marialva	12	59	31
9	Mota	8	14	7
10	Muía	44	101	49
11	Quintãis	22	148	77
12	Quintela	59	153	75
13	Requeixe	15	37	18
14	Souto	13	36	15
	Isolados e dispersos	18	90	45
	Concelho de Ponte do Lima	**10.289**	**40.171**	**18.343**
	Freguesia de Anais	**275**	**1.063**	**489**
1	Albergaria	5	20	7
2	Anais	5	15	4
3	Barreiros	8	18	9
4	Caramaça	5	23	10
5	Carvalhinhos	5	16	8
6	Casa Nova	8	25	11
7	Corvos	13	74	38
8	Costeira	20	75	37
9	Cruz	5	30	16
10	Devesa	5	17	11
11	Fontelo	7	24	12
12	Gândara	5	20	8
13	Lagoeira	7	27	12
14	Merouços	14	57	29
15	Outrelo	5	14	4
16	Souto de Rei	6	34	14
17	Terrão	21	77	29
18	Vale	6	34	13
19	Várzea do Mouro	12	47	23
20	Varziela	5	25	11
21	Xisto	12	43	19
	Isolados e dispersos	96	348	164
	Freguesia de Arca	**58**	**279**	**133**
1	Abobreira	8	45	25
2	Aldeia	5	14	6
3	Bouça	16	81	33
4	Carreiros	5	19	9
5	Vila Nova de Gaia	11	54	25
	Isolados e dispersos	13	66	35
	Freguesia de Arcos	**180**	**662**	**273**
1	Arcos	30	120	54
2	Costa	9	38	24
3	Fojo	11	31	8
4	Laje	6	15	8
5	Paredes	7	28	10
6	Picôto	8	19	11
7	Pregosa	10	37	14
8	Sanjemondes	13	41	13
9	S. Pedro	16	44	22
10	Terrafeita	25	87	32
11	Tregal	30	128	48
	Isolados e dispersos	15	71	29
	Freguesia de Arcozelo	**543**	**2.392**	**1.148**
1	Antepaço	24	158	78
2	Arcozelo	113	470	227
3	Armada	18	52	29
4	Barreiro	35	152	71
5	Barrosa	10	33	11
6	Barrosas	14	49	23
7	Boavista	21	98	47
8	Canos	7	31	13
9	Casinha	8	15	5
10	Costa	14	44	19
11	Faldejáis	71	343	178
12	Fulão	6	20	4
13	Granja	5	33	15
14	Lousados	14	50	16
15	Outeiro	21	101	49
16	Prêsa	11	41	17
17	Rápido ◇	8	55	27
18	Regatal	8	47	24
19	Rêgo do Azal	8	36	19
20	Ribeiro	14	64	33
21	Sabadão	40	221	111
22	Salgueirinho	11	41	20
23	Senhora da Luz	23	92	54
24	Tendeiros	12	43	16
25	Vilar	8	37	15
	Isolados e dispersos	13	63	27
	Freguesia de Ardegão	**78**	**270**	**117**
1	Casas do Eido	7	18	9
2	Estreije	5	21	8
3	Frijão	5	17	9
4	Fulhente	5	17	8
5	Gurlinho	6	17	7
6	Portelo	8	27	12
7	Serrado	5	16	4
8	Vermil	7	40	23
	Isolados e dispersos	30	97	37
	Freguesia de Bárrio	**141**	**524**	**230**
1	Barreira	5	12	5
2	Cachadinha	8	29	14
3	Caminho	11	48	27
4	Longra	5	23	9
5	Outeiros ◇	11	46	18
6	Painçal	14	63	28
7	Picaranha	14	51	23
8	Sangens	17	35	16
9	Subretelo	12	27	10
10	Trofa	9	42	16
	Isolados e dispersos	32	148	64
	Freguesia de Beiral do Lima	**320**	**1.055**	**473**
1	Armada ◇	56	154	69
2	Figueiras	9	38	17
3	Igreja	8	15	8
4	Labacido	21	61	26
5	Outeiro	11	31	11
6	Paço ◇	15	38	16
7	Podouro	9	27	16
8	Roriz de Cima	17	40	19
9	Sôrro de Cima	13	38	16
10	Tôrre	6	18	7
11	Veiga	8	35	14
12	Vila Chã	74	271	121
13	Vinha Nova	5	23	11
	Isolados e dispersos	68	266	119
	Freguesia de Bertiandos	**74**	**352**	**167**
1	Aldeia	24	124	61
2	Balada	11	61	27
3	Carcua	15	64	35
4	Linhares	16	70	32
5	Rua da Fonte	8	33	12

3. — *Fogos e população presente* segundo o sexo, por lugares

Número de lugares	Concelhos, freguesias e lugares	Fogos	População presente	
			VF	V
		1	2	3
	Concelho de Ponte do Lima *(continuação)*			
	Freguesia de Boalhosa.	**99**	**372**	**177**
1	Ameixoeira	37	129	56
2	Eido de Baixo	34	102	45
3	Eido de Cima	23	121	65
4	Veiga de Além	5	20	11
	Freguesia de Brandara.	**98**	**396**	**184**
1	Agriboa	16	69	33
2	Arestim	35	103	40
3	Calvário	5	17	9
4	Canadelo	18	95	47
5	Portela	14	51	22
6	Tanque	10	61	33
	Freguesia de Cabaços.	**230**	**817**	**386**
1	Barreiro	5	24	13
2	Barrosas	10	27	8
3	Bromeiral	6	28	14
4	Carvalhal	10	29	16
5	Chão	23	60	30
6	Codecido	9	39	14
7	Fervenças	29	66	30
8	Gaioso	6	40	20
9	Lajes	5	18	8
10	Lamas	10	38	16
11	Mouzelos ◇	5	17	7
12	Outeiro	9	27	14
13	Pedreira	11	43	23
14	Penelas	19	59	26
15	Pomarelho	7	20	9
16	Redondos	5	26	12
17	Rua Nova	5	30	14
18	Soutelo	10	24	12
19	Tresmonde	13	52	25
20	Vilela	8	44	22
	Isolados e dispersos	25	106	53
	Freguesia de Cabração.	**102**	**326**	**148**
1	Além	28	57	23
2	Balouca	13	48	22
3	Esensa	15	58	25
4	Igreja	5	11	6
5	Lousa	7	37	17
6	Rua	5	15	7
7	Vige	7	20	14
	Isolados e dispersos	22	80	34
	Freguesia de Calheiros	**287**	**938**	**459**
1	Arcela	6	21	11
2	Cabana	9	22	10
3	Caminho Novo	7	28	16
4	Carvoeira	6	20	12
5	Casais	15	43	14
6	Devesa	9	30	14
7	Esmorigos	5	14	7
8	Lastual	15	35	17
9	Martim	6	20	10
10	Nova	12	45	26
11	Padrão	7	25	11
12	Parada	14	38	18
13	Picôto	10	34	18
14	Pinheiro	19	51	20
15	Pombeira ◇	6	18	8
16	Portal	16	61	34
17	Progo	23	69	28
18	Rápido ◇	13	44	25
19	Requeijo	6	30	18
20	Rio	6	24	9
21	Seara	20	71	34
	Isolados e dispersos	57	195	99
	Freguesia de Calvelo	**162**	**631**	**270**
1	Cadém	23	89	39
2	Calvário	5	15	7
3	Carvalhal	20	68	25
4	Gandarinha	13	36	16
5	Martim	13	66	29
6	Pomarinho	9	47	22
7	Ribeiro	12	46	19
8	Rua	6	21	10
9	Santa Marinha	10	46	16
10	Sobreiro	8	26	13
11	Vilela	28	107	44
	Isolados e dispersos	15	61	30
	Freguesia de Cepões.	**119**	**516**	**235**
1	Aldeia	15	49	19
2	Aveleira	5	26	9
3	Cabrão	10	42	22
4	Cerdeiras	6	32	17
5	Cunha	7	32	13
6	Insua	8	35	15
7	Mó	8	34	18
8	Paredes	15	78	38
9	Pousada	7	32	17
10	S. Pedro	9	49	20
	Isolados e dispersos	29	107	47
	Freguesia de Correlhã	**501**	**1.983**	**849**
1	Agra	8	27	12
2	Anta	32	107	44
3	Barral	19	68	30
4	Barreiros	13	74	32
5	Barrô	27	113	49
6	Barros	29	108	47
7	Bezerra	9	51	22
8	Borracheta	6	38	14
9	Bouça	7	31	14
10	Bouçapaio	14	54	25
11	Buraco	15	76	38
12	Carvalhal	11	40	17
13	Carvalho	9	29	15
14	Costa	59	243	104
15	Gândara	15	58	30
16	Loureiro	15	57	22
17	Mourelo	11	39	16
18	Paço	11	45	20
19	Pedrosa	24	99	44
20	Pereira	12	48	24
21	Portela	18	59	24
22	Pregal	23	89	31
23	S. João do Monte	6	20	14
24	Silveiro	19	67	28
25	Souto	27	95	32
26	Sub-Quintão	19	48	16
27	Teside	24	129	48
	Isolados e dispersos	19	71	37
	Freguesia de Estorãos	**194**	**759**	**353**
1	Bouça do Abade	8	26	9
2	Breia	14	81	43
3	Cerquido	19	100	55
4	Costa	8	30	15
5	Estivada	8	17	7
6	Fontelo	5	20	9
7	Gramela	13	41	18
8	Igreja	11	22	9
9	Lacada	17	42	17
10	Mãos	15	54	24
11	Pedreira	16	68	32
12	Penas	14	69	28
13	Pica	7	24	9
14	Ponte	8	27	12
15	Sobral	10	41	20
16	Tenáis	13	51	25
	Isolados e dispersos	8	46	21
	Freguesia de Facha	**304**	**1.270**	**566**
1	Arribão	27	125	59
2	Bárrio	7	44	18
3	Boco	11	42	14
4	Borgonha	44	163	74
5	Bouça	6	20	12
6	Casal	5	29	14
7	Caseiros	14	53	21
8	Corredoura	17	53	21
9	Costa	9	24	9
10	Eido do Monte	7	44	23
11	Fontainhas	6	18	8
12	Forcada	13	46	25
13	Gondim	10	48	23
14	Morão	7	23	11
15	Outeiro do Rio	7	33	16
16	Pereiro	11	33	15
17	Porca	13	50	16
18	Porteladia	11	34	14
19	Soalheiro	6	28	9
20	Sobreiro	9	33	13
21	Souto	7	20	9
22	Tôrre	11	45	23
	Isolados e dispersos	46	262	119
	Freguesia de Feitosa	**110**	**440**	**182**
1	Cancinhola	12	36	11
2	Espírito Santo	17	55	23
3	Fijô	6	18	7
4	Giesteiro	7	29	13
5	Poço de Cabaços	11	44	22
6	Posa ◇	6	33	17
7	Postigo	6	25	8
8	Ribeiro	16	53	20
9	Sernados	5	28	11
	Isolados e dispersos	24	119	50
	Freguesia de Fojo Lobal	**88**	**325**	**152**
1	Arijal	8	35	21
2	Bouça	6	23	9
3	Casa Alta	7	36	12
4	Cêrca	7	31	16
5	Cruzeiro	6	28	16
6	Gondeixa	5	14	7
7	Laborim	10	32	13
8	Mato	6	22	8
9	Poado	7	18	8
	Isolados e dispersos	26	86	42
	Freguesia de Fontão	**246**	**793**	**332**
1	Barreiro	10	34	12
2	Bouça Velha	19	31	11
3	Bouças	11	39	12
4	Carvalhal	21	85	38
5	Devesa do Aval	22	82	34
6	Fonte do Vale	5	19	10
7	Lombo	6	14	6
8	Maquim	7	34	17
9	Outeiro	20	43	19

3. — *Fogos e população presente* segundo o sexo, por lugares

Número de lugares	Concelhos, freguesias e lugares	Fogos	População presente	
			VF	V
		1	2	3
	Concelho de Ponte do Lima *(continuação)*			
	Freguesia de Fontão *(continuação)*			
10	Palma	7	25	13
11	Pereira	6	13	7
12	Pontes	21	82	36
13	Rêgo	11	36	13
14	Remédios	13	38	16
15	Souto	23	68	29
16	Toural	26	98	40
17	Vitória	15	38	11
	Isolados e dispersos	3	14	8
	Freguesia de Fornelos	**382**	**1.439**	**694**
1	Badela	23	56	25
2	Belmonte	6	18	9
3	Bouça	10	19	8
4	Bouços	11	76	38
5	Cabaneiro	11	34	18
6	Deveseira	13	69	32
7	Guerlido	19	75	39
8	Igreja	3	35	17
9	Juncainho	8	31	15
10	Oliveira	37	191	90
11	Orejal	14	61	31
12	Outeiro	8	39	16
13	Outido	13	55	29
14	Picarouba	19	79	41
15	Ponte Nova	6	13	5
16	Pousada	9	55	29
17	Póvoa	19	110	48
18	Sobreiro	6	24	14
19	Souto	7	38	20
20	Tôrre	11	54	21
21	Torrente	10	36	15
22	Ventoso	10	42	18
23	Zenhas	5	13	10
	Isolados e dispersos	49	213	103
	Freguesia de Freixo	**346**	**1.319**	**605**
1	Alto	18	66	29
2	Barreiras	29	99	40
3	Bouça do Monte	7	26	11
4	Bouça de Rodas	7	36	17
5	Cabo de Vila	15	63	23
6	Cachada	11	37	15
7	Carvalhos	8	43	18
8	Feira	61	227	101
9	Fundão	6	11	4
10	Gadunho	28	119	60
11	Gaião	30	114	55
12	Lagoas	10	59	27
13	Ordens	5	10	5
14	Paçô	41	175	88
15	Portela	5	20	11
16	Quinta	23	78	38
17	Regueira	7	41	19
18	Rio Mau	13	13	6
	Isolados e dispersos	21	82	38
	Freguesia de Friastelas	**140**	**558**	**243**
1	Barral	6	31	13
2	Corrundeios ◇	6	26	10
3	Corgo	6	23	11
4	Monte	11	61	19
5	Real	12	38	19
6	Salamonde	18	52	21
7	Sandim	7	28	11
8	Sanguç	9	38	18
9	Terreiro	6	10	2
10	Tôrre	25	111	48
11	Vila Franca	15	72	31
	Isolados e dispersos	19	68	37
	Freguesia de Gaifar	**103**	**386**	**162**
1	Alminhas	6	15	7
2	Baralde	25	92	36
3	Cachadas	16	43	15
4	Corgo	6	20	9
5	Igreja	6	20	11
6	Monte	16	58	20
7	Naia ◇	16	78	38
8	Poza	5	23	9
	Isolados e dispersos	7	37	17
	Freguesia de Gandra	**304**	**1.079**	**534**
1	Barreiras	16	61	32
2	Carrapata	11	78	43
3	Chelo	8	27	15
4	Cidral	7	16	4
5	Corredoura	8	26	13
6	Corujeira	19	75	37
7	Fonte do Carreiro	7	17	8
8	Gandra	38	130	68
9	Hospital ◇	15	70	36
10	Louraís ◇	6	28	16
11	Luou ◇	5	21	13
12	Olheiro	22	78	43
13	Paço ◇	7	18	6
14	S. Sebastião	22	58	25
15	Tarquinha	8	30	13
16	Tarresta	5	15	8
17	Terreiro	50	138	68
18	Tôrno	12	58	33
19	Vila Verde	14	40	15
	Isolados e dispersos	21	89	38
	Freguesia de Gemieira	**179**	**667**	**313**
1	Cachadinha	6	23	12
2	Casais	5	33	14
3	Freiriz	10	41	19
4	Gemieira	21	46	16
5	Pereiros	5	31	15
6	Picôto	12	30	12
7	Pombeiro	6	22	16
8	Ponte do Casal	13	28	13
9	Pousada	10	35	17
10	Quinta do Sol	9	23	11
11	Regueira	12	68	31
12	Ribeira	5	28	15
13	Ribeiro	9	37	16
14	Vilar	10	49	23
	Isolados e dispersos	46	173	83
	Freguesia de Gondufe	**200**	**675**	**294**
1	Aguieiro	11	30	12
2	Barreiro	6	18	8
3	Belinhas	11	40	17
4	Casal	12	40	16
5	Casa Nova	6	14	7
6	Ferreira	19	62	30
7	Lamaçãis	13	39	16
8	Monterroso	10	37	18
9	Paraíso	11	51	28
10	Pêso	5	22	12
11	Redolho	5	16	6
12	S. Pedro	11	25	12
13	Sequeiros	11	60	25
14	Sjaval	5	30	14
15	Souto	16	55	19
16	Souto de Marcos	13	25	8
17	Valdemar	16	51	19
	Isolados e dispersos	16	60	27
	Freguesia de Labruja	**193**	**637**	**292**
1	Arco	8	27	11
2	Boccios	5	14	6
3	Balada	6	16	9
4	Bandeira	8	31	7
5	Bargo	5	17	7
6	Bouça	8	20	10
7	Camboa	6	12	8
8	Codeçal	15	31	10
9	Espinheiros	5	14	7
10	Gávia	6	21	9
11	Igreja	6	17	8
12	Mota	10	30	13
13	Pessegueiros	6	17	9
14	Pedrelo	6	20	9
15	Pombinha	5	29	15
16	Revolta	6	23	11
17	Rua	6	15	5
18	Vinhó de Baixo	7	18	9
19	Vinhó de Cima	6	18	4
	Isolados e dispersos	63	217	125
	Freguesia de Labrujó	**70**	**260**	**131**
1	Cabo	7	18	9
2	Carvalhinhos	10	41	23
3	Laje	5	23	15
4	Pereiro	18	74	32
5	Rua	7	29	15
	Isolados e dispersos	23	75	37
	Freguesia de Mato	**85**	**312**	**150**
1	Barreiro	5	29	14
2	Borral	11	39	18
3	Cercal	6	30	14
4	Cruz	10	36	16
5	Gaifar	8	14	6
6	Igreja	5	16	10
7	Quinteiros	14	40	18
	Isolados e dispersos	26	108	54
	Freguesia de Moreira do Lima	**274**	**1.022**	**475**
1	Barreiro	19	53	23
2	Bouça	5	22	11
3	Cachada	7	38	18
4	Canadelo	31	116	56
5	Casal	5	9	4
6	Couto	33	95	42
7	Cova da Bouça	5	9	5
8	Covelo	9	32	16
9	Felgueiras ◇	20	73	35
10	Fojo	13	44	17
11	Lajes	7	21	8
12	Lameira	10	29	18
13	Nelas	16	44	18
14	Parada	7	23	8
15	Pé da Veiga	5	16	7
16	Sardoal	6	22	8
17	Vila Nova	11	46	22
	Isolados e dispersos	62	330	159
	Freguesia de Navió	**69**	**266**	**111**
1	Aldeia	11	39	15
2	Cachada	5	27	15

3. — *Fogos e população presente* segundo o sexo, por lugares

Número de lugares	Concelhos, freguesias e lugares	Fogos	População presente	
			VF	V
		1	2	3
	Conncelho de Ponte do Lima *(continuação)*			
	Freguesia de Navió *(continuação)*			
3	Devesa	7	28	8
4	Lajes	8	36	15
5	Monte	14	44	21
6	Vilar de Rei	7	35	14
	Isolados e dispersos	17	57	23
	Freguesia de Poiares	**195**	**796**	**377**
1	Airão	17	51	27
2	Cal do Rêgo	9	26	14
3	Campo	6	23	13
4	Corvela	8	28	17
5	Devesa	8	26	13
6	Fontela	6	42	23
7	Igreja	8	21	13
8	Lagos	5	15	5
9	Lobagueira	8	34	16
10	Outeiro	8	35	8
11	Pedregal	13	38	18
12	Regadia	6	29	12
13	S. Roque	15	63	31
14	Senra	5	21	10
15	Souto	5	19	13
16	Tôrre	10	25	7
	Isolados e dispersos	58	290	137
	Freguesia de Ponte do Lima	**467**	**2.197**	**978**
1	Ponte do Lima	467	2.197	978
	Freguesia de Queijada	**80**	**277**	**133**
1	Boavista	7	17	6
2	Costa	19	54	20
3	Cruz	6	21	9
4	Empregada	10	48	27
5	Passoldada	11	37	20
6	Tirado	11	34	16
	Isolados e dispersos	16	66	35
	Freguesia de Rebordões (Santa Maria)	**166**	**691**	**307**
1	Amieiro	5	26	13
2	Carvalhal	16	76	33
3	Catezim	20	78	38
4	Costeira	16	63	28
5	Fontela	5	13	4
6	Gândara	7	23	8
7	Gornelhe	5	27	9
8	Lajes	5	23	13
9	Leiras	12	47	21
10	Rêgos	5	12	3
11	Renda	10	41	25
12	S. Brás	23	83	34
13	Silvosa	6	30	11
14	Zenha	13	66	33
	Isolados e dispersos	18	83	34
	Freguesia de Rebordões (Souto)	**222**	**1.066**	**511**
1	Água Levada	6	44	17
2	Balaia	9	40	20
3	Bouça de Carreiros	9	49	24
4	Carvalha	7	29	16
5	Casais	42	208	101
6	Cercal	9	44	21
7	Cividade	5	28	12
8	Couto do Gaio	18	80	39
9	Fontes	5	22	14
10	Gêlho	6	18	8
11	Jabeleiros	9	29	13
12	Mesão	11	45	15
13	Montinho	6	16	10
14	Poças	5	14	9
15	Poças do Monte	19	65	36
16	Ribeiro de Ermelo	5	13	4
17	Rosal	12	55	24
18	Soalheiro	5	24	11
19	Sousa	8	32	16
20	Testado	6	21	10
	Isolados e dispersos	20	187	88
	Freguesia de Refóios do Lima	**722**	**2.735**	**1.271**
1	Ameixeda	14	53	25
2	Bárrio de Santa Eulália	21	84	37
3	Bemposta	22	81	36
4	Cachadinha	8	20	10
5	Calvelo	5	14	8
9	Calves	9	46	18
7	Caneiro	25	122	53
8	Cartaride	8	20	10
9	Casaldigo	5	17	8
10	Casa Nova	16	80	36
11	Cedofeitas	15	75	39
12	Chelo	5	13	3
13	Deveseira	7	32	15
14	Espadanal	10	44	18
15	Ferreiros	5	24	11
16	Fontainhas	11	45	22
17	Genço	49	182	79
18	Granja	8	26	9
19	Laje	9	35	15
20	Lajes	7	38	13
21	Lapa	21	79	41
22	Lavandeira	5	12	4
23	Mosteiro	9	56	28
24	Nogueira	30	186	83
25	Outeiro	13	63	30
26	Pênas	75	210	90
27	Pousada	12	44	18
28	Ranhados	35	144	63
29	Raposal	5	15	10
30	Real de Baixo	21	91	43
31	Ribeiro	5	9	3
32	Ribes	6	25	9
33	Santa Eulália	22	67	29
34	S. Mamede	28	87	42
35	Sobrado	7	29	17
36	Soutinho	5	21	13
37	Torneiros	5	23	9
38	Tourão	22	74	36
39	Vacariça	43	140	74
	Isolados e dispersos	74	309	164
	Freguesia de Rendufe	**117**	**375**	**181**
1	Além	14	46	22
2	Casal de Pedro	25	89	43
3	Igreja	17	39	19
4	Maceira	7	33	15
5	Pedra Fendida	8	23	13
6	Sobrada	30	96	47
7	Tojal	6	14	7
	Isolados e dispersos	10	35	15
	Freguesia de Ribeira	**431**	**1.787**	**798**
1	Crasto	131	589	269
2	Paradela	81	344	149
3	Ribeira	87	375	172
4	Talharezes	132	479	208
	Freguesia de Sá	**96**	**369**	**178**
1	Capela	7	21	8
2	Casaldeite	15	50	21
3	Cruz de Pedra	18	66	31
4	Galveia	15	63	32
5	Poços	6	22	15
6	Souto	18	76	37
	Isolados e dispersos	17	71	31
	Freguesia de Sandiães	**104**	**424**	**183**
1	Barranca	5	21	12
2	Carreira	6	35	12
3	Ermimil	24	84	37
4	Gaelas	8	35	12
5	Longra	5	15	5
6	Outeiro da Ribeira	16	64	23
7	Ponte do Anhel	7	24	9
8	Rua Direita	14	68	33
9	Soutelo	13	55	29
	Isolados e dispersos	6	23	11
	Freguesia de Santa Comba	**89**	**368**	**170**
1	Carro	15	58	27
2	Chão do Gil	13	46	22
3	Crasto	13	55	20
4	Igreja Nova	18	77	40
5	Igreja Velha	13	58	26
6	Monte	12	53	23
7	Rêgo do Azal	5	21	12
	Freguesia de Santa Cruz do Lima	**142**	**460**	**212**
1	Argueda	30	130	58
2	Barbudos	13	71	36
3	Brichal	32	88	38
4	Carreiro	8	19	9
5	Laje	6	16	9
6	Luou ◇	27	56	21
7	Portelas	19	65	30
	Isolados e dispersos	7	15	8
	Freguesia de Seara	**113**	**364**	**183**
1	Abelheira	7	27	15
2	Bouça	5	17	6
3	Bouças	5	12	7
4	Carvalheira	5	8	3
5	Covo	6	20	9
6	Giesta	6	21	10
7	Guerra	6	27	16
8	Nabais	9	45	23
9	Outeiro	10	41	23
10	Seara	10	31	15
	Isolados e dispersos	44	115	56
	Freguesia de Serdedelo	**136**	**599**	**256**
1	Alvito	13	56	29
2	Armada ◇	13	66	33
3	Campo Raso	11	48	16
4	Corredoura	7	33	16
5	Devesa	6	38	15
6	Fagildes	5	23	11
7	Fontes	6	29	15
8	Ortigueira	5	15	3
9	Pena	6	28	13
10	Portelinha	6	28	11
11	Vera	5	23	9
	Isolados e dispersos	53	212	85

3. — *Fogos e população presente* segundo o sexo, por lugares

Número de lugares	Concelhos, freguesias e lugares	Fogos	População presente	
			VF	V
		1	2	3
	Concelho de Ponte do Lima *(continuação)*			
	Freguesia de Vilar das Almas	146	552	258
1	Além	12	51	27
2	Cachada	7	17	7
3	Eido	14	41	20
4	Eido Velho	9	17	8
5	Eiras	6	31	17
6	Feitas	10	44	18
7	Monte	8	28	16
8	Outeiro	22	89	38
9	Rua	8	25	10
10	Santo António	11	47	19
11	Talho	33	127	63
	Isolados e dispersos	6	35	15
	Freguesia de Vilar do Monte	68	245	118
1	Além do Rio	14	52	27
2	Cabo	10	28	12
3	Costa	11	35	18
4	Penedo	12	50	27
5	Pombeira ◇	7	27	13
6	Rêgo	6	19	6
	Isolados e dispersos	8	34	15
	Freguesia de Vitorino das Donas	224	850	351
1	Aldeia	11	61	28
2	Almoinha	10	47	23
3	Barco	40	142	60
4	Brufe	7	27	11
5	Carvalhal	6	20	8
6	Forno	11	37	14
7	Garrida	7	24	5
8	Godela	9	35	12
9	Madorno	11	30	12
10	Milheirós	14	39	20
11	Outeiro	12	57	22
12	Pessegueiro	14	54	24
13	Pica	10	27	10
14	Regueira	21	85	33
15	Trelamas	9	47	19
16	Viso	8	24	13
	Isolados e dispersos	24	94	37
	Freguesia de Vitorino dos Piães	268	1.233	551
1	Balinho	8	47	27
2	Balte	10	44	20
3	Barreira	9	32	16
4	Cabreira	8	28	16
5	Cacheiro	5	25	9
6	Carcavelos	5	17	7
7	Carreiras	9	65	25
8	Costa	11	62	25
9	Cresto	8	32	12
10	Grajal	11	25	14
11	Insua	8	34	20
12	Outeiro	7	40	18
13	Pereiro	14	50	18
14	Reborido	11	65	28
15	Regueira	7	33	15
16	S. Pedro	8	27	11
17	S. Simão	12	73	33
18	Seara	5	30	12
19	Sub-Casa	5	22	10
20	Vilhadiz	5	22	9
21	Vilharelhos	8	43	19
	Isolados e dispersos	94	417	187
	Concelho de Valença	4.667	16.925	7.241
	Freguesia de Arão	235	759	328
1	Arrequeixo	16	46	19
2	Eido de Cima	48	168	73
3	Eirado	10	28	11
4	Estrada	13	46	22
5	Favais	14	55	26
6	Portela	24	72	35
7	Rapadoura	10	30	17
8	Vilar de Lamas	83	246	96
	Isolados e dispersos	17	68	29
	Freguesia de Boivão	173	493	220
1	Cima de Vila	52	137	58
2	Lordelo	49	157	70
3	Paço	21	48	25
4	Pedreira	42	121	52
	Isolados e dispersos	9	30	15
	Freguesia de Cerdal	683	2.362	1.081
1	Alderete	43	157	66
2	Bacelar	29	83	39
3	Bade	72	271	121
4	Bogim	112	357	143
5	Gondelim	26	86	39
6	Gondim	53	161	83
7	Gosende	34	105	44
8	Igreja	23	95	50
9	Mira	63	165	72
10	Paços	136	570	282
11	Pedreira	40	117	53
12	Tarouba	19	61	29
13	Vilar	33	134	60
	Freguesia de Cristelo Covo	250	887	409
1	Baixo	38	113	57
2	Covelos	27	91	46
3	Ervelho	10	50	25
4	Estrada	56	187	73
5	Fonte	9	28	15
6	Outeiro	15	48	20
7	Seixosa	7	35	17
8	Souto de Magos	46	134	71
9	Tróias	24	117	51
	Isolados e dispersos	18	81	34
	Freguesia de Fontoura	267	1.074	450
1	Bário	14	61	23
2	Boriz	10	40	18
3	Casa Gonçalo	16	64	27
4	Cortinhas	16	75	34
5	Gontomil	34	142	61
6	Grove	8	16	3
7	Insua	13	57	24
8	Maga	7	31	15
9	Outeiro	14	57	23
10	Paço	5	25	9
11	Pereira	6	39	20
12	Portela	16	58	30
13	Prado	16	52	23
14	Reguengo	31	144	65
15	Rio Torto	41	150	53
16	Valinha	20	63	22
	Freguesia de Friestas	216	837	336
1	Barreiras	50	189	81
2	Calçada	8	32	8
3	Cruz	11	43	15
4	Eido Novo	18	70	34
5	Eirado	17	60	22
6	Ermegil	7	31	8
7	Gândara	29	110	43
8	Igreja	11	49	15
9	Lavandeiras	10	31	16
10	Outeiro	6	20	8
11	Ponte do Manco	7	36	17
12	Trofa de Baixo	8	36	17
13	Trofa de Cima	21	77	29
	Isolados e dispersos	10	53	23
	Freguesia de Gandra	348	1.164	463
1	Balagota	6	27	13
2	Cáis	14	43	16
3	Conguedo	37	132	50
4	Mondim de Baixo	35	105	33
5	Mondim de Cima	25	73	29
6	Ousão	19	80	35
7	Paço	21	67	24
8	Pedrosa	6	20	9
9	Picões	55	180	72
10	Pinheiro	19	65	24
11	Portela	8	37	15
12	Real	88	274	114
	Isolados e dispersos	15	61	29
	Freguesia de Ganfei	375	1.397	550
1	Azenhas	53	210	82
2	Baroso	38	127	55
3	Bouça	26	88	33
4	Cacharia	19	81	36
5	Calinha	10	35	18
6	Casais	22	83	37
7	Costa	25	96	36
8	Estrada	7	34	10
9	Mendo	18	90	39
10	Montinho	8	48	14
11	Mourel	21	81	36
12	Pedreira	22	79	37
13	Picótos	5	25	7
14	Soutilho	34	86	34
15	Ufe	26	71	21
16	Vilar	36	132	46
	Isolados e dispersos	5	31	9
	Freguesia de Gondomil	218	769	327
1	Abedim	8	28	12
2	Barreiros	6	31	11
3	Bouça Velha	21	69	28
4	Corredouras	5	10	2
5	Crasto	16	39	16
6	Fujacos	14	53	20
7	Igreja	5	16	5
8	Lagoa	12	32	15
9	Laços	15	49	18
10	Olo	11	44	22
11	Outeiro de Além	10	40	16
12	Outeiro das Lajes	11	53	27
13	Portela	8	36	12
14	Quintas	6	16	10
15	Resurgens	5	22	14
16	Selhãis	29	108	45
17	Sobradada	9	18	7
18	Tôrre	10	35	18
	Isolados e dispersos	17	67	29
	Freguesia de Sanfins	138	431	189
1	Eiras	18	56	18
2	Friestas	5	21	10

3. — *Fogos e população presente* segundo o sexo, por lugares

Número de lugares	Concelhos, freguesias e lugares	Fogos	População presente	
			VF	V
		1	2	3
	Concelho de Valença *(continuação)*			
	Freguesia de Sanfins *(continuação)*			
3	Melim	33	111	56
4	Quebrada	43	139	56
5	Sanfins	6	22	11
6	Soutelo	33	82	38
	Freguesia de S. Julião	**233**	**713**	**298**
1	Barral	21	61	30
2	Bouça	17	41	14
3	Cachada	13	39	19
4	Cancelada	26	64	21
5	Carvalhal	12	47	20
6	Celeiró	6	12	7
7	Costa	10	31	14
8	Lourosas	8	22	9
9	Quintela	17	62	25
10	Raso	44	133	53
11	Roçado	20	73	31
12	Róias	13	54	26
13	Senra	9	19	11
14	Tôrre	6	24	11
	Isolados e dispersos	11	31	7
	Freguesia de S. Pedro da Tôrre	**365**	**1.525**	**668**
1	Além da Ponte	5	30	13
2	Baixo	67	288	130
3	Chamozinhos	58	236	94
4	Crasto	35	160	69
5	Cruzes	57	214	89
6	Igreja	26	114	48
7	Lagoa	28	105	46
8	Monte	50	205	96
9	Poço	33	138	63
10	Ponte	6	34	20
	Freguesia de Silva	**124**	**412**	**156**
1	Arraial	12	38	17
2	Barreiro	11	25	7
3	Codeceiro	9	36	15
4	Cruzeiro	6	22	6
5	Devesas	22	82	29
6	Fradeira	18	52	21
7	Madorra	25	74	26
8	Nogueiras	7	31	11
	Isolados e dispersos	14	52	24
	Freguesia de Taião	**91**	**326**	**163**
1	Baixo	39	143	72
2	Cima	32	113	58
3	Felgueira	15	54	26
	Isolados e dispersos	5	16	7
	Freguesia de Valença	**734**	**3.003**	**1.285**
1	Boavista	24	105	48
2	Bogalheira	19	127	46
3	Cabanas	17	63	31
4	Cais	21	110	46
5	Chorenta	6	28	10
6	Costa da Ervilha	7	17	6
7	Fiais	8	33	14
8	Lojas	7	36	21
9	Paraíso	8	28	14
10	Raposeira	6	25	14
11	Seara	6	19	8
12	Urgeira	177	622	275
13	Vale de Flores	11	63	28
14	Valença	400	1.706	718
	Isolados e dispersos	14	21	6
	Freguesia de Verdoejo	**217**	**773**	**318**
1	Barracas	5	12	5
2	Barreira	47	202	83
3	Bouço Grande	16	39	18
4	Calvário	16	63	26
5	Eido do Monte	21	64	17
6	Eido Novo	6	36	20
7	Eirado	7	25	12
8	Ermegil	13	29	13
9	Fonte da Vila	5	17	6
10	Igreja	16	47	20
11	Miudal	9	29	11
12	Quinteiro	6	21	5
13	Regueiro	8	23	11
14	Sôbre-as-Eiras	7	25	10
	Isolados e dispersos	32	141	61
	Concelho de Viana do Castelo	**14.192**	**62.618**	**28.102**
	Freguesia de Afife	**405**	**1.594**	**625**
1	Agrela	13	50	20
2	Agrichouso	10	46	21
3	Armada	15	65	28
4	Bandeira	42	150	61
5	Cabriteira	11	43	20
6	Campo	5	29	10
7	Casinha	13	45	17
8	Cutelo	6	29	14
9	Fonte do Forno	8	36	14
10	Fonte Nova	6	28	10
11	Fonte das Oliveiras	10	36	8
12	Fonte Pedrinha	10	33	15
13	Fonte da Poça	8	27	4
14	Gamosa	22	88	37
15	Lamas	9	29	8
16	Lapa	7	24	13
17	Largo do Cruzeiro	12	40	17
18	Largo da Oliveira	12	53	18
19	Largo das Tílias	15	66	24
20	Loureiro	11	59	23
21	Pedreira	16	74	34
22	Perre	13	54	25
23	Pião	14	56	19
24	Prêsa	14	48	17
25	Pretos	17	61	18
26	Revolta	8	42	22
27	S. Roque	12	48	24
28	Telheiro	13	40	19
29	Trá-lo-Crasto	24	95	34
30	Viso	6	25	7
	Isolados e dispersos	23	75	24
	Freguesia de Alvarãis	**498**	**2.154**	**943**
1	Calvário	27	97	39
2	Costeira	146	665	293
3	Igreja	57	239	104
4	Meiriçô	22	114	52
5	Paço	46	188	90
6	Padrão	30	133	58
7	Paúso	8	40	16
8	Sardal	13	33	15
9	Sião	10	35	13
10	Souto do Monte	52	230	99
11	Várzea	10	45	19
12	Viso	21	106	48
13	Xisto	49	197	84
	Isolados e dispersos	7	32	13
	Freguesia de Amonde	**111**	**391**	**127**
1	Amonde	47	189	56
2	Casal	11	27	11
3	Tourim	53	175	60
	Freguesia de Anha	**844**	**3.601**	**1.615**
1	Amorosa	22	96	50
2	Areia	91	396	189
3	Barreiro	8	23	11
4	Barroco	21	88	41
5	Calvário	15	59	25
6	Campo do Forno	23	101	51
7	Cruzeiro	21	92	40
8	Estrada Nova	49	233	106
9	Estrada Velha	16	61	21
10	Igreja	32	129	58
11	Lajes	28	119	47
12	Medonha	17	51	22
13	Monte	87	367	157
14	Monte do Nascente	21	102	45
15	Monte da Ola	26	102	46
16	Monte do Sul	46	203	89
17	Noval	17	60	24
18	Padela	69	281	123
19	Penedos	53	233	103
20	Residência	20	84	37
21	Ribeira	30	128	58
22	Rua	23	84	36
23	Saborido	20	95	41
24	S. João	13	52	28
25	S. Sebastião	14	72	34
26	Sendim	10	43	21
27	Valada	48	214	96
	Isolados e dispersos	4	33	16
	Freguesia de Areosa	**547**	**2.204**	**900**
1	Além do Rio	143	643	266
2	Lugar do Meio	161	640	252
3	Povoença	237	900	378
4	S. Mamede	6	21	4
	Freguesia de Capareiros	**677**	**2.961**	**1.449**
1	Alvas	23	99	49
2	Boticas	20	97	57
3	Entre Vinhas	9	46	28
4	Estação	28	149	64
5	Extremo ◇	28	124	57
6	Feimento	35	148	73
7	Feira	53	244	116
8	Fiopos	52	272	140
9	Fonte	22	63	34
10	Forno	5	30	15
11	Foz	65	291	133
12	Furoca	22	72	37
13	Largateira	12	54	30
14	Lombo	6	18	10
15	Macinos	22	63	35
16	Neiva	20	96	46
17	Neves ◇	96	343	153
18	Outeirinhos	6	19	7
19	Outeiro	25	105	51
20	Paço	17	123	58
21	Rua Nova	18	90	47
22	Sião	58	284	141
23	Souto	35	131	68
	Freguesia de Cardielos	**227**	**808**	**344**
1	Breia	36	126	59
2	Chielos	12	57	23

3. — *Fogos e população presente* segundo o sexo, por lugares

Número de lugares	Concelhos, freguesias e lugares	Fogos	População presente	
			VF	V
		1	2	3
	Concelho de Viana do Castelo *(continuação)*			
	Freguesia de Cardielos *(continuação)*			
3	Cutama	21	68	32
4	Igreja	44	136	53
5	Outeiros	19	81	29
6	Ponte	6	30	8
7	Pôrto	40	182	88
8	Salgueiro	45	120	47
	Isolados e dispersos	4	8	5
	Freguesia de Carreço	**303**	**1.354**	**557**
1	Carreço	92	376	157
2	Montedor	67	285	113
3	Paço	84	390	150
4	Troviscoso	60	303	137
	Freguesia de Carvoeiro	**252**	**956**	**409**
1	Algares	12	57	20
2	Armões	17	74	33
3	Barredos	11	34	17
4	Carreira	5	14	4
5	Carvalhos	27	105	46
6	Colaços	18	62	23
7	Costa	11	37	18
8	Extremo ◇	17	61	21
9	Gandarinhos	24	77	34
10	Laje	10	39	17
11	Outeiro	8	31	17
12	Portela	12	39	16
13	Trás do Mosteiro	30	132	55
14	Vacaria	21	96	45
15	Vale	14	52	19
	Isolados e dispersos	15	46	21
	Freguesia de Castelo do Neiva	**611**	**2.595**	**1.179**
1	Areia	63	221	99
2	Calvário	5	16	8
3	Capela	40	173	80
4	Gândara	28	100	45
5	Junqueira	28	127	54
6	Moldes	130	610	280
7	Santiago	54	246	121
8	Sendim de Baixo	144	595	276
9	Sendim de Cima	119	507	216
	Freguesia de Darque	**558**	**2 397**	**1.054**
1	Areia	36	124	61
2	Botoca	15	64	31
3	Bouças	123	594	254
4	Cabedelo	5	29	10
5	Cais Novo	45	213	99
6	Igreja	96	396	158
7	Estação	14	72	30
8	Estrada	56	225	103
9	Fontinha	49	199	92
10	Monte	12	49	23
11	Ribeira	7	34	15
12	Santoinho	24	91	44
13	Sardoeira	33	134	54
14	Senhora das Areias	19	91	39
15	Senhora da Oliveira	6	27	16
16	Souto	9	29	10
	Isolados e dispersos	9	26	15
	Freguesia de Deão	**183**	**863**	**402**
1	Aldeia	20	92	43
2	Fonte do Frade	28	150	67
3	Gândara	48	227	105
4	Igreja	6	30	12
5	Laboreira	18	83	40
6	Monte	32	144	72
7	Rocha	31	137	63
	Freguesia de Deocriste	**149**	**626**	**293**
1	Aldeia	28	123	66
2	Chão	19	58	26
3	Costa	40	174	76
4	Gândara	11	51	23
5	Outeiro	9	45	21
6	Possotes	9	33	15
7	Soutelo	8	32	17
8	Têrças	14	59	31
9	Xisto	11	51	18
	Freguesia de Freixieiro de Soutelo	**180**	**696**	**251**
1	Barrosa	41	169	60
2	Grovas	68	232	81
3	Ribeiro	31	134	53
4	S. Pedro	39	151	50
	Isolados e dispersos	1	10	7
	Freguesia de Geraz do Lima (Santa Leocádia)	**249**	**940**	**427**
1	Agros	11	56	29
2	Arcosa	26	92	39
3	Boavista	32	96	38
4	Carvalhal	5	30	17
5	Castelo	12	42	18
6	Coscos	11	31	17
7	Couces	8	33	10
8	Coutada	7	20	11
9	Coval	18	73	23
10	Igreja	13	59	28
11	Feijoal	28	115	51
12	Mondim	23	93	46
13	Paredes ou Guia	16	61	29
14	Penagatilha	10	22	8
15	Ventoso	14	46	23
16	Vilar	15	68	37
	Freguesia de Geraz do Lima (Santa Maria)	**180**	**734**	**317**
1	Boavista	5	22	12
2	Corga	7	38	15
3	Felgueira	14	60	24
4	Fonte de Arga	12	40	19
5	Fonte Joz	7	22	10
6	Gândara	44	192	89
7	Laje	12	33	15
8	Merufe	24	78	30
9	Paço	5	38	16
10	Regedoura	5	22	8
11	Reiros	9	30	12
12	Vale	6	21	8
13	Xisto	14	69	26
	Isolados e dispersos	16	69	33
	Freguesia de Lanheses	**368**	**1.459**	**637**
1	Bacelo	9	23	14
2	Bajouco	6	29	12
3	Barreiro	25	70	33
4	Campelo	8	43	20
5	Casal Maior	7	23	11
6	Corredoura	25	129	56
7	Cutarelos	6	29	12
8	Devesa	10	25	11
9	Feira	31	121	45
10	Forcada	20	82	42
11	Granja	9	37	18
12	Igreja	13	54	22
13	Lamas	13	61	28
14	Outeiro	34	122	49
15	Peitilha	14	51	20
16	Rocha	14	58	24
17	Romão	20	87	36
18	Roupeiras	18	69	26
19	Santo Antão	22	77	32
20	Seara	11	65	32
21	Seixô	19	68	28
22	Sobral	11	44	25
23	Taboneira	14	67	25
	Isolados e dispersos	9	25	13
	Freguesia de Mazarefos	**202**	**852**	**388**
1	Conchada	65	269	127
2	Ferrais	31	134	61
3	Monte	40	153	67
4	Regadia	66	296	133
	Freguesia de Meadela	**485**	**2.273**	**1.084**
1	Argaçosa	15	97	46
2	Calvário	22	106	56
3	Costa	25	114	60
4	Cova	50	228	106
5	Fornelos	29	114	56
6	Igreja	50	233	105
7	Matinho	9	70	31
8	Matos	36	180	92
9	Meadela	23	107	53
10	Montinho	25	132	60
11	Portela	27	119	49
12	Portuzelo ◇	108	493	239
13	Rubins	5	20	8
14	S. Vicente	32	148	63
15	Senhora da Ajuda	26	85	43
	Isolados e dispersos	3	27	17
	Freguesia de Meixedo	**117**	**493**	**189**
1	Abrigueiro	23	92	31
2	Balteiro	29	122	47
3	Bolelo	15	76	34
4	Bouça	14	44	11
5	Covas	6	42	18
6	Maroco	6	25	9
7	Vilela	23	89	38
	Isolados e dispersos	1	3	1
	Freguesia de Montaria	**256**	**1.047**	**426**
1	Aldeia	14	71	31
2	Além do Rio	27	82	29
3	Costa	20	70	29
4	Espantar	61	229	81
5	Lousa	19	88	37
6	Pedrulhos	31	147	58
7	Tôrre	33	181	89
8	Trás-Âncora	40	141	58
9	Xisto	8	38	11

3. — *Fogos e população presente* segundo o sexo, por lugares

Número de lugares	Concelhos, freguesias e lugares	Fogos	População presente	
			VF	V
		1	2	3
	Concelho de Viana do Castelo *(continuação)*			
	Freguesia de Moreira de Geraz do Lima	**105**	**448**	**217**
1	Côvo	14	50	21
2	Louredo	27	103	41
3	Madorra	6	23	15
4	Moreira	15	66	31
5	Passagem	25	121	56
	Isolados e dispersos	18	85	50
	Freguesia de Mujãis	**318**	**1.228**	**563**
1	Casqueira	26	79	40
2	Mamua	112	461	208
3	Neves ◇	68	276	128
4	Paço	95	336	152
5	Reis Magos	13	59	27
	Isolados e dispersos	4	17	8
	Freguesia de Neiva	**222**	**808**	**335**
1	Aldeia de Baixo	19	89	38
2	Aldeia de Cima	36	131	50
3	Além do Ribeiro	34	128	58
4	Crasto	9	35	19
5	Monte	38	120	50
6	Pedreira	34	121	43
7	Pontelha	25	77	31
8	Santana	27	107	46
	Freguesia de Nogueira	**161**	**747**	**262**
1	Barroso	15	50	13
2	Breia ◇	5	16	9
3	Cabanelas	5	26	8
4	Corgo	9	28	9
5	Corredouras	8	40	10
6	Igreja	26	128	49
7	Leiros	15	71	32
8	Louzinha	18	79	28
9	Outeiro	14	62	20
10	Paredinha	7	48	18
11	Pousadas	19	106	35
12	Real	5	17	5
13	S. Cláudio	7	37	13
14	Terranha	8	39	13
	Freguesia de Outeiro	**235**	**1.371**	**623**
1	Além do Rio	16	122	57
2	Costa	25	148	66
3	Macido	9	51	19
4	Mesieiro	19	124	67
5	Outeirinho	13	78	33
6	Paço	14	68	38
7	Ramalhão	10	58	18
8	Rocha ◇	45	253	110
9	Romãe	30	178	81
10	Valadares	35	187	82
11	Vilares	19	101	49
	Freguesia de Perre	**422**	**2.265**	**1.089**
1	Costa	49	258	126
2	Felgueira	16	105	56
3	Freixo	43	249	116
4	Madorra	61	272	119
5	Monção	17	135	69
6	Nina	7	47	22
7	Perre	28	183	100
8	Pisco	50	241	111
9	Portela	30	211	100
10	Portelas	52	206	103
11	Rocha ◇	7	47	22
12	S. Gil	17	91	43
13	Vieito	33	146	65
14	Vila Meã	12	71	37
	Freguesia de Portela Susã	**124**	**510**	**235**
1	Condado	10	52	24
2	Franqueira	7	30	17
3	Lubegada	11	47	21
4	Mineira	5	38	17
5	Outeiro	22	81	38
6	Padela	9	40	18
7	Pêgas	6	32	15
8	Rêgo	17	54	21
9	Ribeiro	5	9	3
10	Soutelo	11	43	21
11	Torrente	6	33	16
	Isolados e dispersos	15	48	24
	Freguesia de Portuzelo	**632**	**2.840**	**1.286**
1	Fonte Grossa	91	431	188
2	Petigueiros	56	240	113
3	Portuzelo ◇	163	748	341
4	Romé	68	306	152
5	Samonde	121	477	197
6	Santa Martinha	47	212	89
7	Talharezes	86	426	206
	Freguesia do Serreleis	**227**	**776**	**330**
1	Cubeiras	48	172	70
2	Feijó	12	46	17
3	Granja	13	79	35
4	Marcões	32	118	52
5	Monte	9	22	7
6	Moreno	33	121	56
7	Ribeira	80	218	93
	Freguesia de Subportela	**226**	**919**	**403**
1	Cortegaça	76	340	164
2	Lomba	102	424	171
3	Monte	48	155	68
	Freguesia de Tôrre	**123**	**523**	**217**
1	Breia ◇	6	24	10
2	Casal	5	38	18
3	Cheira	11	40	14
4	Coutada	12	42	20
5	Esteiro	24	108	36
6	Monte	26	102	43
7	Pica	9	61	28
8	Souto	13	45	20
	Isolados e dispersos	17	63	28
	Freguesia de Viana do Castelo (Monserrate)	**1.107**	**6.478**	**3.325**
1	Ilha de Monserrate	6	33	20
2	Ilha do Vapor	7	17	11
3	Portela de Baixo	24	127	46
4	Portela de Cima	23	89	41
5	Praia Norte	10	43	22
6	Sobreiros	14	62	28
7	Ursulinas	35	221	86
8	Viana do Castelo ◇	972	5.810	3.046
	Isolados e dispersos	16	43	25
	Freguesia de Viana do Castelo (Santa Maria Maior)	**1.648**	**7.506**	**3.277**
1	Abelheira	120	621	301
2	Azenhas do D. Prior	5	28	19
3	Montanha de Santa Luzia	71	256	116
4	Viana do Castelo ◇	1.450	6.589	2.837
	Isolados e dispersos	2	9	4
	Freguesia de Vila Franca	**283**	**1.201**	**565**
1	Atranco	15	55	31
2	Baixinho	6	43	18
3	Barrosa	17	87	40
4	Conceição	22	83	37
5	Estivada	11	40	21
6	Estrada	11	69	38
7	Figueiredo	21	92	41
8	Igreja	21	76	35
9	Lomba	9	59	25
10	Monte	36	126	51
11	Mosteiró	27	97	46
12	Pereiro	22	109	55
13	Pinheiro	11	56	25
14	Rua Cega	17	51	23
15	Santa Cruz	7	27	11
16	Valada	13	66	31
17	Viso	11	51	23
	Isolados e dispersos	3	11	8
	Freguesia de Vila Fria	**194**	**909**	**397**
1	Cabagem	13	55	23
2	Junqueira	23	99	43
3	Monte da Ola	29	141	57
4	Outeiro	11	68	31
5	Paço	5	13	8
6	Ponte Pedrinha	5	32	19
7	Ponte Séca	13	62	23
8	Ribeiro	26	91	30
9	Rua	22	73	27
10	Sabariz	28	169	89
11	Valverde	13	68	31
	Isolados e dispersos	6	35	16
	Freguesia de Vila Mou	**148**	**603**	**240**
1	Agra	8	37	15
2	Aldeia	10	43	17
3	Calvário	14	64	26
4	Coixinho	6	18	10
5	Cruzeiro	5	6	2
6	Eiras	6	44	19
7	Guilhufres	6	17	6
8	Lameiro	6	19	5
9	Outeiro	14	65	21
10	Pedreiras	9	38	15
11	Quenha	7	27	11
12	Rasas	27	89	35
13	Vila Mou	18	73	31
	Isolados e dispersos	12	63	21
	Freguesia de Vila de Punhe	**530**	**2.171**	**990**
1	Arques	117	356	149
2	Chasqueira	34	168	79
3	Milhões	106	437	206

3. — *Fogos e população presente* segundo o sexo, por lugares

Número de lugares	Concelhos, freguesias e lugares	Fogos	População presente	
			VF	V
		1	2	3
	Concelho de Viana do Castelo *(continuação)*			
	Freguesia de Vila de Punhe *(continuação)*			
4	Neves ◇	143	591	278
5	Outrelo	69	331	141
6	Portela	61	288	137
	Freguesia de Vilar de Murteda	**85**	**317**	**132**
1	Casal	23	82	35
2	Ervideiro	16	53	18
3	Paço	18	52	21
4	Pereiro	17	58	26
5	Rodo	10	69	31
	Isolados e dispersos	1	3	1
	Concelho de Vila Nova da Cerveira	**2.934**	**10.900**	**4.667**
	Freguesia de Campos	**240**	**1 018**	**438**
1	Arte	5	23	12
2	Campos	11	62	21
3	Capela	8	39	20
4	Carvalha	16	62	23
5	Cortinhal	11	28	11
6	Couto	16	41	18
7	Furna	10	40	18
8	Igreja	6	20	9
9	Lagoa	20	101	51
10	Outeirinho	16	57	24
11	Outeiro	18	69	29
12	Pereiros	6	30	16
13	Quinta	26	98	36
14	Rêgo	18	91	47
15	Rio	7	26	11
16	Sobreiro	14	73	30
	Isolados e dispersos	29	152	59
	Freguesia de Candemil	**151**	**586**	**258**
1	Bacelo	18	57	26
2	Capela	35	145	74
3	Casa Boa	21	75	28
4	Chão	15	67	26
5	Costa	11	56	23
6	Espinheirinho	19	65	27
7	Igreja	6	29	10
8	Ladeira	6	23	9
9	Malheiros	8	29	14
	Isolados e dispersos	6	10	21
	Freguesia de Cornes	**190**	**733**	**317**
1	Áspera	10	55	18
2	Berregã	5	27	19
3	Cainho	9	27	13
4	Campelo	17	33	11
5	Carvalhal	8	29	11
6	Chão	26	111	48
2	Cividade	10	48	25
8	Coutada	11	23	10
9	Portinho	13	53	22
10	Róias	6	10	5
11	Sobreiro	9	32	14
12	Souto do Monte	10	33	13
13	Valinha	21	101	37
	Isolados e dispersos	32	151	68
	Freguesia de Covas	**469**	**1.306**	**476**
1	Abótega	11	43	11
2	Chãos	17	50	22
3	Costa	8	30	10
4	Espinhal	15	52	17
5	Feiposa	17	28	12
6	Gandrachão	26	83	28
7	Ledo	20	98	33
8	Mós	5	8	2
9	Outeirais	29	75	25
10	Outeirinho	9	22	11
11	Outeiro	21	47	19
12	Outeiro do Tojo	18	59	19
13	Pagade	15	42	11
14	Ponte	6	19	6
15	Prêsa	30	71	25
16	Real	32	103	40
17	S. Gregório	22	73	29
18	S. Sebastião	28	59	19
19	Serra	30	56	19
20	Trás-o-Lombo	17	49	18
21	Valinho	37	78	30
22	Vilares	32	76	28
23	Vilarinho	12	51	22
	Isolados e dispersos	9	31	17
	Freguesia de Gondar	**84**	**300**	**140**
1	Amieira	5	10	5
2	Balter	5	22	11
3	Barral	10	40	18
4	Corga	5	14	7
5	Espinheira	5	21	12
6	Espírito Santo	11	41	21
7	Lamó	8	22	9
8	Paço	8	33	15
9	S. João	14	54	27
10	Sobreiro	5	22	7
	Isolados e dispersos	5	18	8
	Freguesia de Gondarém	**293**	**1.160**	**512**
1	Aldeia	15	52	27
2	Boavista	6	24	9
3	Calvário	5	26	11
4	Castanheiras	17	78	32
5	Chãozinha	10	44	19
6	Couto	7	21	8
7	Estrada	15	39	17
8	Fontainha	5	14	7
9	Gave	13	53	30
10	Lagos	7	36	16
11	Linhares	13	47	18
12	Lombinho	6	17	5
13	Mangoeiro	46	161	70
14	Outeiral	10	46	17
15	Pedreira	8	12	5
16	Penedo	6	35	14
17	Penetão	7	33	16
18	Portelo da Veiga	5	25	12
19	Ramilo	9	27	10
20	S. Sebastião	6	10	4
21	Sobrosa	12	41	16
22	Viso	10	31	11
	Isolados e dispersos	55	282	138
	Freguesia de Loivo	**163**	**509**	**214**
1	Aldeia	10	25	7
2	Bagoada	46	99	37
3	Bouçavedra	11	20	6
4	Chão do Outeiro	6	14	7
5	Fonte	18	53	21
6	Segirém	55	222	101
7	Vale de Cima	5	25	11
	Isolados e dispersos	12	51	21
	Freguesia de Lovelhe	**149**	**590**	**254**
1	Brêa	10	36	16
2	Cavada	15	71	32
3	Cruzeiro	9	28	12
4	Eidos	13	45	19
5	Estrada Nacional	19	64	28
6	Formiga	5	18	10
7	Muros	10	34	17
8	Picôto	19	67	25
9	Rua Nova	8	28	9
10	Serra	15	71	30
11	Vale de Flores	8	27	12
	Isolados e dispersos	18	98	41
	Freguesia de Mentrestido	**133**	**535**	**244**
1	Bouça Velha	6	25	11
2	Capela	5	11	7
3	Cartas	7	21	6
4	Casal	17	60	25
5	Cheira	16	49	20
6	Corredoura	10	30	15
7	Costinha	9	30	11
8	Cruz	8	35	19
9	Fiais	6	36	20
10	Novais	7	11	9
11	Portela	12	60	20
	Isolados e dispersos	30	161	78
	Freguesia de Nogueira	**65**	**209**	**86**
1	Costa	18	60	25
2	Lamosa	6	21	10
3	Monte	14	58	24
4	Tojal	9	36	12
5	Veiga	6	11	4
	Isolados e dispersos	12	23	11
	Freguesia de Reboreda	**173**	**740**	**331**
1	Bemposta	28	143	68
2	Gamil	12	45	17
3	Gandarela	33	142	63
4	Gávea	28	102	39
5	Ratoeira	14	66	31
6	Rua	13	43	21
7	Santo Amaro	8	37	21
8	S. Roque de Gontije	11	55	25
9	Vila Verde	5	27	13
	Isolados e dispersos	18	80	33
	Freguesia de Sapardos	**155**	**611**	**288**
1	Aldeia	7	33	11
2	Armada	22	81	38
3	Castanheirinhos	13	53	25
4	Cruzeiro	7	28	15
5	Espinheiral	8	32	16
6	Gosendes	20	61	31
7	Grumão	7	21	12
8	Guia	7	26	11
9	Mogos	7	24	11
10	Pereiro	5	21	11
11	Ranhadoura	9	30	15
12	Rua	8	45	20
	Isolados e dispersos	35	144	66

3. — *Fogos e população presente* segundo o sexo, por lugares

Número de lugares	Concelhos, freguesias e lugares	Fogos	População presente	
			VF	V
		1	2	3
	Concelho de Vila Nova da Cerveira *(continuação)*			
	Freguesia do Sopo	**240**	**956**	**385**
1	Barreira	14	52	17
2	Bouça	8	29	11
3	Cabral	11	54	17
4	Carvalha	6	19	8
5	Cima de Vile	38	138	54
6	Cortinhas	17	88	38
7	Costa de Baixo	6	17	5
8	Espinhosa	24	93	43
9	France	35	152	61
10	Gávea	7	39	15
11	Igreja	13	51	19
12	Pardelhas	11	46	24
13	Trás do Outeiro	10	23	3
14	Vale	24	87	42
15	Vale das Donas	5	20	11
	Isolados e dispersos	11	48	17
	Freguesia de Vila Meã	**50**	**171**	**72**
1	Castanhal	5	22	8
2	Cruzeiro	6	21	6
3	Fonte	7	31	12
4	Igreja	10	30	16
5	Montorros	5	15	9
	Isolados e dispersos	17	52	21
	Freguesia de Vila Nova da Cerveira	**379**	**1.476**	**652**
1	Areal	27	119	65
2	Castelo	23	77	45
3	Escadinhas do Outeiro da Fôrca	9	36	16
4	Outeiro da Fôrca	13	53	23
5	Prado	18	91	43
6	Vargiela	6	14	7
7	Vila Nova da Cerveira	265	1.011	429
	Isolados e dispersos	18	69	24

4. — Prédios segundo a sua natureza e o número de andares; Fogos segundo o número de divisões, por concelhos

Número de ordem	Concelhos	Prédios													Fogos								Número de ordem
		Total	Segundo a natureza									Segundo o número de andares				Total	Segundo o número de divisões							
			Moradias	De inquilinos	Hotéis, hospitais, quartéis, etc.	Instalações agrícolas	Instalações industriais	Instalações comerciais	Serviços públicos	Para o culto	Outros	Com 1 andar	Com 2 andares	Com 3 e 4 andares	Com 5 e mais andares		Com 1 divisão	Com 2 divisões	Com 3 e 4 divisões	Com 5 a 7 divisões	Com 8 a 12 divisões	Com 13 a 20 divisões	Com 21 a 50 divisões	Com 51 e mais divisões	
		1	2	3	4	5	6	7	8	9	10	11	12	13	14	15	16	17	18	19	20	21	22	23	
	Total no distrito	80.740	64.598	1.846	121	6.846	414	307	399	1.147	5.062	35.471	42.315	2.937	17	69.183	4.655	11.897	23.994	20.093	7.075	1.254	205	10	
1	Arcos de Valdevez	12.311	9.852	275	9	1.166	35	11	46	189	758	4.779	7.261	301	3	10.612	1.269	2.668	3.681	2.120	681	159	28	..	1
2	Caminha	5.169	4.165	259	14	133	51	34	45	75	393	2.376	2.615	178	..	4.683	153	348	1.375	1.912	734	117	14	..	2
3	Melgaço	7.581	5.378	49	25	1.550	11	10	41	87	430	2.716	4.733	131	1	5.616	472	1.260	2.161	1.186	439	87	9	2	3
4	Monção	10.178	7.727	123	13	1.518	62	96	42	120	477	4.721	5.168	288	1	8.037	579	1.525	3.170	2.163	527	61	12	..	4
5	Paredes de Coura	4.940	3.715	72	3	391	54	10	24	91	577	1.958	2.947	35	..	3.882	187	822	1.413	1.082	321	48	8	1	5
6	Ponte da Barca	5.505	3.893	170	4	274	22	50	16	82	994	1.717	3.692	96	..	4.271	442	914	1.473	987	366	75	14	..	6
7	Ponte do Lima	11.757	9.762	222	6	916	40	3	35	194	549	4.738	6.078	940	1	10.289	505	1.448	3.129	3.289	1.555	306	55	2	7
8	Valença	5.147	4.402	114	19	284	17	63	29	66	153	3.363	1.677	107	..	4.667	166	711	1.890	1.443	400	50	6	1	8
9	Viana do Castelo	14.724	12.827	519	19	377	96	23	91	181	561	6.795	7.107	811	11	14.192	771	1.834	4.591	4.835	1.780	323	54	4	9
10	Vila Nova da Cerveira	3.395	2.877	13	9	204	26	4	30	62	170	2.308	1.037	50	..	2.931	111	367	1.108	1.046	269	28	5	..	10

5. — Famílias segundo o número de pessoas, por concelhos

Número de ordem	Concelhos	Total de famílias	Total de pessoas que compõem as famílias	Famílias com:																			Número de ordem
				1 pessoa	2 pessoas	3 pessoas	4 pessoas	5 pessoas	6 pessoas	7 pessoas	8 pessoas	9 pessoas	10 pessoas	11 pessoas	12 pessoas	13 pessoas	14 pessoas	15 pessoas	16 pessoas	17 pessoas	18 pessoas	19 pessoas	
		1	2	3	4	5	6	7	8	9	10	11	12	13	14	15	16	17	18	19	20	21	
	Total no distrito	58.917	258.011	5.354	9.227	10.240	9.422	8.001	5.968	4.315	2.662	1.662	865	470	302	174	117	65	49	17	2	5	
1	Arcos de Valdevez	9.131	37.075	917	1.609	1.824	1.511	1.220	797	501	356	146	73	26	28	26	23	23	12	12	..	..	1
2	Caminha	3.804	16.222	392	628	664	604	495	351	279	162	116	36	30	21	14	12	..	..	..	..	..	2
3	Melgaço	4.026	17.592	379	618	720	632	561	415	278	164	119	51	27	16	12	12	11	10	1	..	..	3
4	Monção	6.565	27.467	605	1.051	1.214	1.113	918	658	443	257	177	81	37	3	3	1	1	..	..	..	3	4
5	Paredes de Coura	3.444	15.480	356	523	529	515	414	352	283	188	109	67	34	15	12	11	3	1	..	..	2	5
6	Ponte da Barca	3.636	14.989	405	604	631	616	467	369	210	139	80	35	18	14	12	5	..	1	..	..	..	6
7	Ponte do Lima	8.910	40.103	807	1.293	1.410	1.411	1.173	1.039	744	429	268	150	96	61	13	13	2	1	..	..	..	7
8	Valença	4.023	16.775	385	693	760	666	538	357	259	154	89	42	29	25	21	5	..	..	..	..	..	8
9	Viana do Castelo	12.787	61.452	816	1.710	2.056	1.929	1.831	1.378	1.113	706	489	288	157	109	58	33	24	24	4	2	..	9
10	Vila Nova da Cerveira	2.588	10.856	262	468	432	395	354	252	175	107	69	42	16	10	3	2	1	..	..	..	..	10

6. — Convivências segundo a sua natureza

Número de ordem	Concelhos	Total		Asilos						Colégios						Conventos			Grupos de pessoas sem habitação			Grupos de viandantes			Hospitais					
		Das convivências	Das pessoas	Número	Número de pessoas				Total de pessoas	Número	Número de pessoas				Total de pessoas	Número	Número de pessoas — Menos de 20	Total de pessoas	Número	Número de pessoas — Menos de 20	Total de pessoas	Número	Número de pessoas — Menos de 20	Total de pessoas	Número	Número de pessoas				
					Menos de 20	20 a 49	50 a 99	100 a 499			Menos de 20	20 a 49	50 a 99	100 a 499												Menos de 20	20 a 49	50 a 99	100 a 499	Total de pessoas
		1	2	3	4	5	6	7	8	9	10	11	12	13	14	15	16	17	18	19	20	21	22	23	24	25	26	27	28	29
	Total no distrito	161	3.063	16	8	4	3	1	613	7	1	2	3	1	386	2	2	25	2	2	13	1	1	1	21	13	6	1	1	537
1	Arcos de Valdevez	13	214	2	..	2	.	..	87	..	..	..	..	..	..	..	..	..	..	..	..	..	..	.	2	1	1	..	..	48
2	Caminha	17	284	2	1	1	..	..	53	1	..	..	1	..	58	..	..	..	..	..	..	..	..	..	5	4	..	1	..	123
3	Melgaço	19	147	..	..	..	..	..	..	1	1	..	..	..	9	..	..	..	..	..	..	..	..	..	2	2	..	..	..	21
4	Monção	19	149	..	..	..	..	..	..	..	..	..	..	..	..	..	..	..	.	..	..	1	1	1	2	2	..	..	..	21
5	Paredes de Coura	7	93	1	1	..	..	.	16	..	..	..	..	..	..	..	..	.	..	..	..	..	..	..	2	1	1	..	..	45
6	Ponte da Barca	9	83	1	..	1	..	..	22	..	..	..	..	..	.	..	..	..	..	..	..	..	..	..	..	1	1	..	..	..	19
7	Ponte do Lima	10	159	3	2	..	1	..	91	..	..	..	..	..	..	..	..	..	..	..	..	..	..	..	..	2	1	1	..	..	30
8	Valença	14	247	1	1	..	..	..	17	1	..	..	..	1	124	..	..	..	2	2	13	..	..	..	2	1	1	..	..	25
9	Viana do Castelo	33	1.561	6	3	..	2	1	327	4	..	2	2	..	195	2	2	25	..	..	..	..	..	..	2	..	1	..	1	178
10	Vila Nova da Cerveira	11	73	..	..	..	..	..	..	..	..	..	..	..	..	..	..	..	..	..	..	..	..	..	1	..	1	..	..	21
	População embarcada	9	50	..	..	..	..	..	..	..	..	..	..	..	..	..	..	..	..	..	..	..	..	..	.	..	..	..	..	..

7. — Portugueses segundo a nacionalidade, a naturalidade e a residência habi

Número de ordem	Concelhos	População presente			Portu											
					Total			De origem		Por naturalização		Por casamento	Do mesmo concelho		De outros concelhos do mesmo distrito	
		VF	V	F	VF	V	F	VF	V	VF	V	F	VF	V	VF	V
		1	2	3	4	5	6	7	8	9	10	11	12	13	14	15
	Total no distrito	258.596	115.033	143.563	258.128	114.819	143.309	257.922	114.796	58	23	148	229 907	102.232	18.224	7.816
1	Arcos de Valdevez	37.009	16.511	20.498	36.978	16.495	20.483	36.966	16.495	4	..	8	35.800	15.972	571	271
2	Caminha	16.201	6.546	9.658	16 186	6.537	9.649	16.169	6.534	6	3	11	13.476	5.455	2.214	822
3	Melgaço	17.388	7.934	9.454	17.340	7.916	9.424	17.298	7.911	11	5	31	16.380	7.457	395	207
4	Monção	27.069	11 932	15.137	26.998	11.896	15.102	26.977	11.894	3	2	18	22.714	10.066	3.099	1.311
5	Paredes de Coura	15.303	6.902	8.401	15.286	6.895	8.391	15.276	6.893	3	2	7	14.122	6.381	782	333
6	Ponte da Barca	14.959	6.805	8.154	14.910	6.793	8.147	14.924	6.791	4	2	12	12.755	5.893	1.772	715
7	Ponte do Lima	40.171	18.343	21.828	40.119	18.325	21.794	40.101	18.324	6	1	12	35.987	16.510	2.708	1.181
8	Valença	16.925	7.241	9.684	16.824	7.198	9.626	16.808	7.197	1	1	15	14.131	6.021	1.971	832
9	Viana do Castelo	62.618	28.102	34.516	62.519	28.051	34.468	62.474	28.045	19	6	26	55.033	24.425	3.587	1.618
10	Vila Nova da Cerveira	10.900	4.667	6.233	10.888	4.663	6.225	10.879	4.662	1	1	8	9.490	4.033	1.122	493
	População embarcada	50	50	..	50	50	..	50	50	..	..	..	19	19	3	3

e o número de pessoas, por concelhos

Hotéis e pensões				Navios mercantes			Navios de pesca			Prisões				Quartéis				Outras				Número de ordem
Número	Número de pessoas		Total de pessoas	Número	Número de pessoas	Total de pessoas	Número	Número de pessoas	Total de pessoas	Número	Número de pessoas		Total de pessoas	Número	Número de pessoas		Total de pessoas	Número	Número de pessoas		Total de pessoas	
	Menos de 20	20 a 49			Menos de 20			Menos de 20			Menos de 20	20 a 49			Menos de 20	20 a 49			Menos de 20	20 a 49		
30	31	32	33	34	35	36	37	38	39	40	41	42	43	44	45	46	47	48	49	50	51	
23	21	2	250	3	3	25	6	6	25	9	8	1	109	51	49	2	937	20	19	1	142	
5	5	..	56	..	..	..	..	..	..	1	1	..	12	2	2	:	6	1	1	..	5	1
..	..	..	..	..	..	..	..	..	..	1	1	..	16	8	8	..	31	..	..	..	..	2
1	1	.	18	..	..	..	..	..	..	1	1	..	7	11	11	..	89	..	..	..	..	3
4	4	..	51	..	..	..	..	..	..	1	1	..	7	8	8	.	36	3	3	..	33	4
1	1	.	11	..	..	..	..	..	..	..	..	..	..	1	1	..	3	2	2	..	15	5
1	1	..	11	..	..	..	..	..	..	1	1	..	6	3	3	..	12	2	2	..	13	6
3	3	..	26	..	..	..	..	..	..	1	1	..	9	1	1	..	3	..	..	..	..	7
3	3	..	12	..	..	..	..	..	..	1	1	..	17	1	1	..	3	3	2	1	36	8
4	2	2	59	..	..	..	..	..	..	1	..	1	22	7	5	2	721	7	7	..	34	9
1	1	..	3	..	..	..	..	..	..	1	1	..	13	6	6	..	27	2	2	..	6	10
..	..	..	..	3	3	25	6	6	25	..	..	..	..	..	..	..	..	..	..	..	..	

tual; e estrangeiros segundo a residência habitual, por concelhos e sexos

gueses														Estrangeiros							Número de ordem
Naturais						Residindo habitualmente								Total			Residindo habitualmente				
De outros distritos do continente e ilhas		Das colónias portuguesas		Do estrangeiro		No mesmo concelho		Noutros concelhos do continente e ilhas		Nas colónias portuguesas		No estrangeiro					No continente e ilhas e nas colónias portuguesas		No estrangeiro		
VF	V	VF	V	VF	V	VF	V	VF	V	VF	V	VF	V	VF	V	F	VF	V	VF	V	
16	17	18	19	20	21	22	23	24	25	26	27	28	29	30	31	32	33	34	35	36	
6.359	3.229	223	126	452	146	257.343	114.250	749	540	22	18	14	11	468	214	254	468	214	..	..	
402	177	10	4	27	3	36.956	16.484	22	11	..	..	..	..	31	16	15	31	16	..	..	1
387	219	9	3	35	13	16.066	6.432	118	103	..	..	2	2	18	9	9	18	9	..	..	2
236	130	3	1	60	13	17.273	7.884	67	32	..	..	..	..	48	18	30	48	18	..	..	3
314	141	53	37	49	21	26.936	11.818	53	42	1	1	8	5	71	36	35	71	35	..	..	4
191	95	17	11	36	16	15.260	6.881	22	10	..	..	1	1	17	7	10	17	7	..	..	5
351	161	8	1	22	3	14 937	6.793	3	..	..	..	..	..	19	12	7	19	12	..	..	6
582	252	15	5	45	16	40.081	18.303	35	22	..	..	..	..	52	18	31	52	18	..	..	7
608	299	30	17	51	17	16.677	7.115	138	78	9	5	..	..	101	43	58	101	43	..	..	8
3.149	1.662	66	39	109	56	62 221	27.800	283	239	12	12	..	..	99	51	48	99	51	..	..	9
111	62	12	8	18	8	10.830	4.660	8	3	..	..	..	..	12	4	8	12	4	..	..	10
28	28	..	..	..	..	50	50	..	..	..	..	..	..	..	..	..	..	..	..	..	

8. — Casais segundo a duração dos casamentos respectivos e o número de filhos vivos, por concelhos

Número de ordem	Duração do casamento por concelhos	Total			Casais com														Número de ordem
		De casais	De casais com filhos vivos	De casais sem filhos	1 filho	2 filhos	3 filhos	4 filhos	5 filhos	6 filhos	7 filhos	8 filhos	9 filhos	10 filhos	11 filhos	12 filhos	13 filhos	14 filhos	
		1	2	3	4	5	6	7	8	9	10	11	12	13	14	15	16	17	
	Total no distrito	42.273	33.974	3.819	6.379	6.772	5.918	4.754	3.817	2.626	1.721	1.065	540	232	97	37	10	6	
	Menos de 5 anos	5.431	3.523	1.454	2.261	1.017	213	23	7	2	..	..	..	..	..	..	..	..	
	De 5 a 9 anos	5.976	5.332	454	1.102	1.768	1.440	720	224	54	13	7	1	3	..	..	..	..	
	De 10 a 14 anos	5.583	4.979	418	658	924	1.090	1.038	756	340	107	50	10	5	1	..	..	..	
	De 15 a 19 anos	5.188	4.631	396	556	730	806	677	662	569	359	167	75	20	3	2	..	..	
	De 20 e mais anos	15.392	13.937	931	1.391	1.965	2.098	2.117	2.007	1.575	1.194	812	442	2.0	86	34	10	6	
	De duração ignorada	4.703	1.572	166	411	368	271	179	161	86	48	29	12	4	2	1	..	..	
1	**Arcos de Valdevez**	6.407	5.099	534	1.009	1.092	938	732	546	365	215	108	57	30	5	1	1	..	1
	Menos de 5 anos	724	487	198	290	180	14	2	1	..	..	..	..	..	..	..	..	..	
	De 5 a 9 anos	881	796	63	192	265	196	108	24	6	..	2	..	3	..	..	..	..	
	De 10 a 14 anos	888	782	67	115	165	185	148	94	55	13	7	..	..	..	..	..	..	
	De 15 a 19 anos	725	671	42	96	124	153	89	83	66	34	16	7	2	..	1	..	..	
	De 20 e mais anos	2.354	2.122	124	250	304	344	364	315	223	161	81	49	25	5	..	1	..	
	De duração ignorada	835	241	40	66	54	46	21	29	15	7	2	1	..	..	..	..	..	
2	**Caminha**	2.641	2.047	265	410	431	353	268	198	162	105	70	30	11	6	3	..	..	2
	Menos de 5 anos	321	210	90	137	53	18	1	1	..	..	..	..	..	..	..	..	..	
	De 5 a 9 anos	349	300	38	60	94	74	54	13	5	..	..	..	..	..	..	..	..	
	De 10 a 14 anos	326	288	26	41	60	74	44	37	24	5	2	1	..	..	..	..	..	
	De 15 a 19 anos	334	295	29	46	56	51	36	40	30	22	6	6	2	..	..	..	..	
	De 20 e mais anos	940	840	73	98	140	117	120	97	95	74	60	22	9	6	2	..	..	
	De duração ignorada	371	114	9	28	28	19	13	10	8	4	2	1	..	..	1	..	..	
3	**Melgaço**	2.787	2.273	195	497	477	394	313	225	162	87	62	35	9	10	..	1	1	3
	Menos de 5 anos	324	220	76	162	44	13	1	..	..	..	..	..	..	..	..	..	..	
	De 5 a 9 anos	391	343	26	100	128	85	21	5	3	1	..	..	..	..	..	..	..	
	De 10 a 14 anos	370	341	16	43	81	74	71	45	18	3	4	1	..	1	..	..	..	
	De 15 a 19 anos	373	329	26	42	53	57	54	56	36	13	15	3	..	..	..	..	..	
	De 20 e mais anos	957	872	45	100	137	138	146	103	98	63	40	29	9	7	..	1	1	
	De duração ignorada	372	168	6	50	31	27	20	16	7	7	3	2	..	2	..	..	..	
4	**Monção**	4.397	3.496	324	736	754	605	452	391	229	175	78	36	22	12	3	2	1	4
	Menos de 5 anos	512	341	125	240	89	11	1	..	..	..	..	..	..	..	..	..	..	
	De 5 a 9 anos	553	496	37	119	186	130	45	14	1	..	..	1	..	..	..	..	..	
	De 10 a 14 anos	521	466	32	74	117	94	96	55	19	9	1	1	..	..	..	..	..	
	De 15 a 19 anos	468	423	34	56	78	77	65	59	36	39	9	3	..	1	..	..	..	
	De 20 e mais anos	1.653	1.504	82	162	220	246	220	245	161	118	65	29	21	11	3	2	1	
	De duração ignorada	690	266	14	85	64	47	25	18	12	9	3	2	1	..	..	..	..	
5	**Paredes de Coura**	2.287	1.760	235	281	263	281	266	229	172	121	72	41	22	5	7	..	..	5
	Menos de 5 anos	292	73	85	56	13	4	..	..	..	..	..	..	..	..	..	..	..	
	De 5 a 9 anos	314	282	24	58	79	82	46	8	6	1	2	..	..	..	..	..	..	
	De 10 a 14 anos	353	313	31	43	37	65	70	59	29	6	4	..	..	..	..	..	..	
	De 15 a 19 anos	250	225	20	35	31	26	30	35	24	27	11	5	1	..	..	..	..	
	De 20 e mais anos	883	802	63	72	91	88	113	121	112	85	52	35	21	5	7	..	..	
	De duração ignorada	195	65	12	17	12	16	7	6	1	2	3	1	..	..	..	..	..	
6	**Ponte da Barca**	2.569	2.132	258	404	453	419	297	253	150	66	54	16	15	3	1	1	..	6
	Menos de 5 anos	352	237	105	151	66	17	3	..	..	..	..	..	..	..	..	..	..	
	De 5 a 9 anos	407	370	33	81	126	100	48	12	3	..	..	..	..	..	..	..	..	
	De 10 a 14 anos	317	285	28	30	52	74	52	49	18	7	3	..	..	..	..	..	..	
	De 15 a 19 anos	323	288	27	27	47	62	41	47	40	13	6	3	1	1	..	..	..	
	De 20 e mais anos	924	856	51	88	131	151	144	137	87	43	41	13	14	2	1	1	..	
	De duração ignorada	246	96	14	27	31	15	9	8	2	3	1	..	..	..	..	..	..	

8. — *Casais* segundo a duração dos casamentos respectivos e o número de filhos vivos, por concelhos

Número de ordem	Duração do casamento por concelhos	Total			Casais com													Número de ordem
		De casais	De casais com filhos vivos	De casais sem filhos	1 filho	2 filhos	3 filhos	4 filhos	5 filhos	6 filhos	7 filhos	8 filhos	9 filhos	10 filhos	11 filhos	12 filhos	13 filhos	14 filhos	
		1	2	3	4	5	6	7	8	9	10	11	12	13	14	15	16	17	
7	**Ponte do Lima**	6.556	5.370	513	859	961	923	806	641	487	297	199	106	55	28	4	3	1	7
	Menos de 5 anos	845	598	197	371	168	46	9	2	2	..	..	..	..	..	..	..	..	
	De 5 a 9 anos	922	842	52	130	275	260	125	43	7	2	..	..	..	..	..	..	..	
	De 10 a 14 anos	863	775	58	83	101	155	202	135	70	22	5	2	..	..	..	..	..	
	De 15 a 19 anos	862	776	55	70	107	110	127	121	113	63	41	18	4	2	..	..	..	
	De 20 e mais anos	2.334	2.153	119	155	263	313	313	312	279	203	147	84	50	26	4	3	1	
	De duração ignorada	730	226	32	50	47	39	30	28	16	7	6	2	1	..	..	..	..	
8	**Valença**	2.874	2.324	250	508	507	406	309	230	150	119	68	26	1	..	..	..	..	8
	Menos de 5 anos	377	260	103	170	76	13	..	1	..	..	..	..	..	..	..	..	..	
	De 5 a 9 anos	405	357	24	91	125	84	40	14	2	..	1	..	..	..	..	..	..	
	De 10 a 14 anos	367	330	23	62	80	73	51	42	12	6	..	1	..	..	..	..	..	
	De 15 a 19 anos	361	321	28	36	55	69	56	33	34	24	7	6	1	..	..	..	..	
	De 20 e mais anos	1.112	996	64	133	153	157	150	137	100	87	60	19	..	..	..	..	..	
	De duração ignorada	252	60	8	16	18	10	9	3	2	2	..	..	..	..	..	..	..	
9	**Viana do Castelo**	9.985	8.099	1.020	1.426	1.567	1.350	1.142	945	636	452	297	168	65	28	18	2	3	9
	Menos de 5 anos	1.442	937	411	587	280	62	6	2	..	..	..	..	..	..	..	..	..	
	De 5 a 9 anos	1.498	1.321	132	225	414	370	207	81	15	7	2	..	..	..	..	..	..	
	De 10 a 14 anos	1.341	1.192	116	147	194	239	270	203	81	29	22	2	5	..	..	..	..	
	De 15 a 19 anos	1.287	1.122	119	129	150	172	160	166	163	104	44	21	8	4	1	..	..	
	De 20 e mais anos	3.577	3.251	219	280	463	464	462	456	360	305	221	143	51	24	17	2	3	
	De duração ignorada	840	276	23	58	66	43	37	37	17	7	8	2	1	..	..	..	..	
10	**Vila Nova da Cerveira**	1.770	1.374	225	249	267	249	169	159	113	84	57	25	2	..	..	..	..	10
	Menos de 5 anos	242	160	64	97	48	15	..	..	..	..	..	..	..	..	..	..	..	
	De 5 a 9 anos	256	225	25	46	76	59	26	10	6	2	..	..	..	..	..	..	..	
	De 10 a 14 anos	237	207	21	20	37	57	31	37	14	7	2	2	..	..	..	..	..	
	De 15 a 19 anos	205	181	16	19	29	29	19	22	27	20	12	3	1	..	..	..	..	
	De 20 e mais anos	658	541	91	53	63	80	85	84	60	55	42	19	.	..	..	..	..	
	De duração ignorada	172	60	8	14	14	9	8	6	6	..	1	1	1	..	..	..	..	

9. — Mulheres casadas segundo as idades, a duração dos casamen

Número de ordem	Concelhos e idades	Total			Menos de 5 anos					De 5 a 9 anos						De 10 a 14 anos							
		De mulheres casadas	De mulheres casadas que declararam o número de filhos que tiveram	De mulheres casadas que declararam não ter tido filhos	Total	Com 1 filho	Com 2 filhos	Com 3 e mais filhos	Sem filhos	Total	Com 1 e 2 filhos	Com 3 e 4 filhos	Com 5 a 7 filhos	Com 8 e mais filhos	Sem filhos	Total	Com 1 e 2 filhos	Com 3 e 4 filhos	Com 5 a 7 filhos	Com 8 a 10 filhos	Com 11 a 13 filhos	Com 14 e mais filhos	Sem filhos
		1	2	3	4	5	6	7	8	9	10	11	12	13	14	15	16	17	18	19	20	21	22
	Total no distrito	42.273	32.317	3.631	5.431	2.047	1.202	406	1.412	5.976	2.112	2.381	546	41	426	5.583	1.147	1.702	1.611	195	21	4	405
	Menos de 20 anos	216	75	78	116	52	12	4	72	..	..	..	..	..	..	..	..	..	..	..	..	..	..
	De 20 a 24 anos	2 236	1.311	387	1.404	630	261	67	363	358	158	136	18	1	11	7	2	1	3	..	..	..	..
	De 25 a 29 anos	4.578	3.321	490	1.859	723	496	135	394	1.718	659	781	125	4	60	296	71	99	73	3	..	..	12
	De 30 a 34 anos	5.627	4.440	359	988	360	282	90	200	2.022	697	888	209	15	80	1.611	291	567	537	60	3	2	51
	De 35 a 39 anos	5.801	4.657	355	496	170	94	57	139	1.031	332	407	152	11	52	1.838	331	552	652	79	10	2	78
	De 40 a 44 anos	5.174	4.198	338	220	60	30	19	90	368	138	114	23	3	62	925	201	286	251	33	6	..	66
	De 45 e mais anos	18.517	14.221	1.612	305	48	21	32	150	434	120	47	18	7	157	867	239	193	91	20	2	..	191
	De idade ignorada	91	64	12	13	4	3	2	4	15	8	5	1	..	1	6	..	4	1	..	..	..	1
1	**Arcos de Valdevez**	6.407	4.828	508	724	258	184	49	193	881	328	333	69	6	60	888	217	253	224	29	4	..	61
	Menos de 20 anos	40	11	11	17	6	2	..	8	..	..	..	..	..	..	..	..	..	..	..	..	..	..
	De 20 a 24 anos	383	209	65	203	81	43	11	60	74	33	25	4	..	3	3	1	..	1	..	..	..	..
	De 25 a 29 anos	731	518	64	252	97	68	21	47	299	121	129	17	1	12	57	18	25	6	..	..	..	..
	De 30 a 34 anos	850	654	58	125	38	50	12	23	257	91	107	25	2	13	286	77	92	76	7	..	..	15
	De 35 a 39 anos	871	682	61	61	22	14	2	21	117	54	48	17	2	12	278	62	77	91	11	2	..	11
	De 40 a 44 anos	789	636	43	24	6	4	1	13	46	13	11	4	1	7	139	31	36	35	5	2	..	7
	De 45 e mais anos	2.730	2.106	205	40	6	3	2	21	56	15	10	2	..	12	123	28	22	11	3		..	28
	De idade ignorada	13	12	1	2	2	..	..	..	2	1	..	..	..	1	2	..	1	1	..	..	..	..
2	**Caminha**	2.641	2.023	253	321	128	67	28	86	349	133	133	35	1	38	326	88	99	87	9	..	..	26
	Menos de 20 anos	16	6	4	9	4	..	1	4	..	..	..	..	..	..	..	..	..	..	..	..	..	..
	De 20 a 24 anos	81	47	15	50	21	12	2	15	12	5	5	..	..	..	..	..	..	..	..	..	..	..
	De 25 a 29 anos	272	193	30	121	53	30	8	26	91	37	38	10	..	4	8	2	4	1	..	..	..	..
	De 30 a 34 anos	328	270	23	57	23	13	6	12	117	44	48	16	..	6	84	20	26	32	1	..	..	2
	De 35 a 39 anos	337	270	21	38	13	5	7	11	57	19	27	7	1	2	107	23	35	31	5	..	..	5
	De 40 a 44 anos	341	279	26	21	8	6	..	7	39	19	12	1	..	7	65	20	23	15	2	..	..	4
	De 45 e mais anos	1.259	953	132	20	5	1	3	11	32	9	2	1	..	19	61	23	11	8	1	..	..	14
	De idade ignorada	7	5	2	2	1	..	1	..	1	..	1	..	..	..	1	..	..	..	..	..	..	1
3	**Melgaço**	2.787	2.050	187	324	144	51	18	75	391	165	137	19	3	24	370	94	119	88	5	1	..	15
	Menos de 20 anos	24	8	7	15	4	1	3	7	..	..	..	..	..	..	..	..	..	..	..	..	..	..
	De 20 a 24 anos	192	112	23	101	51	16	5	20	41	21	10	..	1	1	..	..	..	..	..	..	..	..
	De 25 a 29 anos	320	224	19	102	55	15	2	16	128	61	48	5	..	2	25	7	11	3	..	..	..	
	De 30 a 34 anos	372	300	21	52	19	14	5	11	130	52	52	7	2	8	129	25	46	40	2	..	..	1
	De 35 a 39 anos	357	271	24	27	9	4	1	8	58	22	23	4	..	5	101	25	33	27	1	..	..	3
	De 40 a 44 anos	367	309	15	7	3	1	..	3	9	5	2	..	-	2	55	17	14	12	1	1	..	3
	De 45 e mais anos	1.116	820	78	20	3	..	2	10	21	4	2	2	..	6	59	20	11	6	1	..	..	8
	De idade ignorada	9	6	..	..	..	..	..	..	1	..	..	1	..	..	1	..	1	..	..	..	..	..
4	**Monção**	4.397	2.989	312	512	196	95	30	122	553	217	185	24	3	33	521	122	157	111	4	2	1	32
	Menos de 20 anos	32	7	13	18	5	..	..	12	..	..	..	..	..	..	..	..	..	..	..	..	..	..
	De 20 a 24 anos	243	129	31	110	67	20	5	31	31	13	14	..	..	2	1	1	..	..	..	..	..	..
	De 25 a 29 anos	461	301	31	161	69	41	9	27	175	68	70	7	..	4	28	10	8	4	..	..	..	1
	De 30 a 34 anos	539	343	33	93	30	22	6	23	175	69	57	9	2	6	137	26	46	31	..	..	1	4
	De 35 a 39 anos	599	421	37	47	16	6	6	11	95	40	29	5	1	5	167	41	46	50	..	1	..	7
	De 40 a 44 anos	516	374	32	16	3	1	..	8	37	14	9	2	..	6	101	22	35	18	1	1	..	6
	De 45 e mais anos	1.998	1.409	128	33	6	5	4	9	36	13	5	1	..	10	86	22	21	5	3	..	..	11
	De idade ignorada	9	5	1	1	..	..	..	1	1	..	1	..	..	..	1	..	1	..	..	..	..	..
5	**Paredes de Coura**	2.287	1.712	226	292	98	70	21	83	314	101	122	35	2	23	353	61	92	108	20	..	..	31
	Menos de 20 anos	9	3	1	4	3	.	.	1	..	..	..	..	..	..	..	..	..	..	..	..	..	..
	De 20 a 24 anos	97	54	24	67	22	18	..	22	11	7	5	..	..	1	..	..	..	..	..	..	..	..
	De 25 a 29 anos	246	187	24	113	44	33	8	21	87	32	39	7	..	2	20	4	3	8	..	..	..	..
	De 30 a 34 anos	289	219	26	50	11	11	7	17	115	30	51	16	..	6	98	9	29	33	10	..	..	3
	De 35 a 39 anos	336	270	17	29	8	6	2	11	60	18	22	10	2	2	133	21	36	53	7	..	..	4
	De 40 a 44 anos	299	239	18	11	4	1	1	4	14	6	3	2	..	2	50	10	17	12	1	..	..	5
	De 45 e mais anos	996	732	110	15	6	..	2	6	23	7	2	..	..	10	52	17	7	2	2	..	..	19
	De idade ignorada	15	8	6	3	..	1	1	1	1	1	..	..	..	..	..	..	..	..	..	..	..	..

tos respectivos e o número de filhos havidos dêstes, por concelhos

Duração dos casamentos																											
De 15 a 19 anos									De 20 e mais anos									Duração ignorada									Número de ordem
Total	Com 1 e 2 filhos	Com 3 e 4 filhos	Com 5 a 7 filhos	Com 8 a 10 filhos	Com 11 a 13 filhos	Com 14 a 16 filhos	Com 17 e mais filhos	Sem filhos	Total	Com 1 e 2 filhos	Com 3 e 4 filhos	Com 5 a 7 filhos	Com 8 a 10 filhos	Com 11 a 13 filhos	Com 14 a 16 filhos	Com 17 e mais filhos	Sem filhos	Total	Com 1 e 2 filhos	Com 3 e 4 filhos	Com 5 a 7 filhos	Com 8 a 10 filhos	Com 11 a 13 filhos	Com 14 a 16 filhos	Com 17 e mais filhos	Sem filhos	
23	24	25	26	27	28	29	30	31	32	33	34	35	36	37	38	39	40	41	42	43	44	45	46	47	48	49	
5.188	922	1.231	1.597	639	89	13	6	376	15.392	2.129	2.985	4.494	2.840	887	172	55	872	4.703	303	225	170	65	34	31	15	140	
..	..	..	..	..	..	..	..	..	..	..	..	..	..	..	..	..	..	100	3	3	1	..	..	..	..	6	
..	..	..	..	..	..	..	..	..	..	..	..	..	..	..	..	..	..	467	39	12	6	2	2	..	..	10	
8	3	3	2	..	..	..	..	..	..	..	..	..	..	..	..	..	..	667	62	39	21	10	3	1	2	21	
331	55	101	120	31	3	1	..	9	20	5	7	5	1	..	..	..	1	622	46	41	11	2	2	..	2	15	
1.558	208	384	517	233	40	2	2	60	304	48	50	96	67	14	3	..	7	577	41	34	21	13	1	..	1	19	
1.587	241	339	561	262	32	5	2	71	1.608	227	306	496	351	89	12	5	37	466	24	26	23	13	7	8	2	12	
1.695	412	400	363	113	14	5	2	235	13.432	1.813	2.618	3.890	2.416	780	157	50	827	1.784	87	70	87	25	18	22	8	49	
9	3	1	4	..	..	..	..	1	28	6	4	7	5	4	..	..	..	20	1	..	..	..	1	..	..	5	
725	151	215	210	61	7	1	1	38	2 354	391	502	687	377	128	23	7	121	835	37	36	21	6	6	7	..	35	1
..	..	..	..	..	..	..	..	..	..	..	..	..	..	..	..	..	..	23	1	2	..	..	..	..	..	3	
..	..	..	..	..	..	..	..	..	..	..	..	..	..	..	..	..	..	103	8	2	..	..	..	..	..	2	
3	2	1	..	..	..	..	..	..	..	..	..	..	..	..	..	..	..	120	3	4	3	..	2	..	..	5	
60	19	22	14	3	..	..	..	1	3	..	2	1	..	..	..	..	..	119	7	5	3	..	1	..	..	6	
234	40	79	72	21	3	1	1	9	49	7	12	11	10	3	..	..	2	102	5	6	3	..	..	..	..	6	
229	39	63	81	25	1	..	..	7	276	43	57	91	48	15	1	1	6	75	2	5	1	4	..	7	..	3	
197	51	50	41	12	3	..	..	21	2.022	339	431	580	318	110	22	6	113	292	10	12	11	2	3	..	..	10	
2	..	..	2	..	..	..	..	..	4	2	..	1	1	..	..	..	..	1	1	..	..	..	..	..	..	..	
334	70	97	85	40	6	2	..	28	940	150	185	231	200	49	16	5	69	371	31	22	13	6	3	3	1	6	2
..	..	..	..	..	..	..	..	..	..	..	..	..	..	..	..	..	..	7	1	..	..	..	..	..	..	..	
..	..	..	..	..	..	..	..	..	..	..	..	..	..	..	..	..	..	19	1	..	1	..	..	..	..	..	
..	..	..	..	..	..	..	..	..	..	..	..	..	..	..	..	..	..	49	5	5	..	..	..	..	..	..	
27	1	8	11	5	1	..	..	..	1	..	..	..	..	..	..	..	1	42	6	8	1	..	..	..	..	2	
76	19	15	24	14	2	..	..	2	14	1	2	5	4	2	..	..	..	45	5	2	2	..	..	..	..	1	
93	14	31	23	11	3	1	..	5	85	10	17	23	21	6	..	..	2	38	1	2	2	1	1	..	..	1	
137	36	40	27	10	..	1	..	20	838	139	166	202	171	41	16	5	66	171	12	5	7	5	2	3	1	2	
1	..	..	..	..	..	..	..	1	2	..	..	1	1	..	..	..	..	..	..	..	..	..	..	..	..	..	
373	75	85	116	33	3	..	..	24	957	158	217	281	139	25	4	4	45	372	34	17	16	7	1	7	4	4	3
..	..	..	..	..	..	..	..	..	..	..	..	..	..	..	..	..	..	9	..	..	..	..	..	..	..	..	
..	..	..	..	..	..	..	..	..	..	..	..	..	..	..	..	..	..	50	5	1	1	1	..	..	..	2	
2	1	1	..	..	..	..	..	..	..	..	..	..	..	..	..	..	..	63	8	2	4	1	..	..	..	1	
29	6	9	11	2	..	..	..	..	..	..	..	..	..	..	..	..	..	32	1	4	1	1	..	..	1	..	
119	19	26	41	13	2	..	..	1	21	1	..	7	8	..	..	..	1	31	2	1	1	1	..	..	..	..	
80	15	13	28	9	..	..	..	7	188	50	60	48	23	1	..	..	3	28	2	2	2	..	..	..	..	..	
142	34	36	35	9	1	..	..	4	745	106	156	205	108	24	4	4	41	156	16	7	7	3	1	7	3	1	
1	..	..	1	..	..	..	..	12	3	1	1	1	..	..	..	..	..	3	..	..	..	..	..	..	..	..	
468	89	115	141	38	3	3	1	33	1.653	230	320	475	257	75	15	1	81	690	35	21	9	4	3	..	7	11	4
..	..	..	..	..	..	..	..	..	..	..	..	..	..	..	..	..	..	14	1	1	..	..	..	..	..	1	
..	..	..	..	..	..	..	..	..	..	..	..	..	..	..	..	..	..	68	6	2	..	..	1	..	..	1	
..	..	..	..	..	..	..	..	..	..	..	..	..	..	..	..	..	..	94	6	7	1	..	..	.	1	2	
25	5	12	6	2	..	..	..	..	2	1	1	..	..	..	..	..	..	107	6	6	1	..	..	..	1	..	
148	18	37	51	11	3	..	1	10	42	11	9	13	7	..	..	..	1	100	8	2	2	2	1	..	1	3	
140	29	30	51	10	..	1	..	5	157	17	29	46	31	6	2	..	7	65	4	..	3	1	1	..	1	..	
151	36	36	30	12	..	2	..	18	1.450	200	281	416	216	68	13	1	73	239	4	3	2	1	..	..	3	4	
1	1	..	..	..	..	..	..	..	2	1	..	..	..	1	..	..	..	3	..	..	..	..	..	..	..	..	
250	49	41	73	40	5	..	..	20	883	82	136	270	156	73	10	5	61	195	16	11	8	5	1	1	..	8	5
..	..	..	..	..	..	..	..	..	..	..	..	..	..	..	..	..	..	5	..	..	..	..	..	..	..	..	
..	..	..	..	..	..	..	..	..	..	..	..	..	..	..	..	..	..	16	2	..	..	..	..	..	..	1	
..	..	..	..	..	..	..	..	..	..	..	..	..	..	..	..	..	..	26	5	2	..	1	1	..	..	1	
12	4	..	5	1	..	..	..	..	..	..	..	..	..	..	..	..	..	14	2	..	..	..	..	..	..	..	
71	12	13	27	12	..	..	..	..	15	1	2	3	3	3	1	..	..	28	4	1	..	3	..	..	..	..	
89	15	13	27	22	3	..	..	4	111	8	15	42	25	7	..	..	3	24	2	2	1	..	..	..	.	..	
77	17	15	14	5	2	..	..	16	752	73	117	225	127	62	9	5	58	77	1	6	7	1	..	1	..	1	
1	1	..	..	..	..	..	..	..	5	..	2	..	1	1	..	..	..	5	..	..	..	..	..	..	..	5	

9. — *Mulheres casadas* segundo as idades, a duração dos casamentos

Número de ordem	Concelhos e idades	Total			Menos de 5 anos					De 5 a 9 anos						De 10 a 14 anos							
		De mulheres casadas	De mulheres casadas que declararam o número de filhos que tiveram	De mulheres casadas que declararam não ter tido filhos	Total	Com 1 filho	Com 2 filhos	Com 3 e mais filhos	Sem filhos	Total	Com 1 e 2 filhos	Com 3 e 4 filhos	Com 5 a 7 filhos	Com 8 e mais filhos	Sem filhos	Total	Com 1 e 2 filhos	Com 3 e 4 filhos	Com 5 a 7 filhos	Com 8 a 10 filhos	Com 11 a 13 filhos	Com 14 e mais filhos	Sem filhos
		1	2	3	4	5	6	7	8	9	10	11	12	13	14	15	16	17	18	19	20	21	22
6	**Ponte da Barca**	2.569	2.086	241	352	131	80	30	100	407	145	173	46	..	28	317	56	97	116	9	1	..	27
	Menos de 20 anos	11	3	3	6	3	..	..	3	..	..	..	..	..	..	..	..	..	..	..	..	..	..
	De 20 a 24 anos	129	73	31	91	40	11	5	30	13	6	6	1	..	..	1	..	..	1	..	..	..	..
	De 25 a 29 anos	284	213	32	116	38	35	13	28	107	37	56	6	..	2	17	1	5	9	..	..	..	..
	De 30 a 34 anos	352	301	23	77	31	24	4	15	142	49	72	15	..	4	80	12	30	31	4	..	..	2
	De 35 a 39 anos	356	313	19	30	9	8	4	9	81	27	29	21	.	1	110	18	34	51	2	..	..	5
	De 40 a 44 anos	315	256	30	18	8	1	2	7	29	14	7	2	..	6	56	11	17	17	2	..	..	6
	De 45 e mais anos	1.121	923	103	14	2	1	2	8	35	12	3	1	..	15	53	14	11	7	1	1	..	14
	De idade ignorada	1	1	..	..	..	..	..	..	..	..	..	..	..	..	..	..	..	..	..	..	..	..	..
7	**Ponte do Lima**	6.556	5.110	495	845	340	185	78	193	922	278	420	95	2	50	863	127	276	296	35	1	1	58
	Menos de 20 anos	33	11	7	18	11	..	..	7	..	..	24	..	..	..	..	..	..	..	..	..	..	..
	De 20 a 24 anos	370	238	63	247	126	39	13	59	54	22	136	5	..	1	1	..	1	..	..	..	..	..
	De 25 a 29 anos	675	497	76	268	96	82	23	54	267	83	142	17	..	12	36	4	13	11	2	..	.	4
	De 30 a 34 anos	871	693	41	158	64	44	18	23	287	84	88	31	2	4	251	30	95	91	14	..	..	5
	De 35 a 39 anos	956	794	45	76	25	13	14	21	184	43	18	35	..	5	302	36	94	126	12	1	1	11
	De 40 a 44 anos	815	676	35	36	10	4	7	8	58	23	11	1	..	8	145	21	42	56	4	..	..	10
	De 45 e mais anos	2.813	2.186	227	40	7	3	3	20	67	19	1	3	..	20	126	33	30	12	3	..	..	28
	De idade ignorada	23	15	1	2	1	..	..	1	5	4	..	..	..	..	1	..	1	..	..	..	..	..
8	**Valença**	2.874	2.302	251	377	155	90	22	99	405	166	154	30	4	32	367	100	125	89	6	1	..	23
	Menos de 20 anos	9	2	5	8	2	..	..	5	..	..	..	..	..	..	..	..	..	..	..	..	..	..
	De 20 a 24 anos	139	88	26	97	42	23	4	26	18	11	7	..	..	..	..	..	..	..	..	..	..	..
	De 25 a 29 anos	305	228	41	132	54	39	5	31	119	49	47	11	1	5	22	6	6	4	..	..	..	4
	De 30 a 34 anos	379	320	23	77	38	17	8	13	116	66	63	9	..	6	104	26	41	30	1	1	..	2
	De 35 a 39 anos	387	321	17	30	12	8	2	6	71	27	29	6	..	3	121	27	38	38	3	..	..	6
	De 40 a 44 anos	328	285	20	14	6	1	1	6	25	8	8	3	1	4	64	18	28	13	1	..	.	2
	De 45 e mais anos	1.327	1.058	119	19	1	2	2	12	26	5	..	1	2	14	56	23	12	4	1	..	..	9
	De idade ignorada	..	..	..	..	..	..	..	..	..	..	..	..	..	..	..	..	..	..	..	..	..	..
9	**Viana do Castelo**	9.985	7.860	959	1.442	513	321	110	398	1.498	496	621	165	18	113	1.341	238	407	422	68	9	2	112
	Menos de 20 anos	55	18	21	37	11	6	..	19	82	..	..	..	..	..	..	..	..	..	..	..	..	..
	De 20 a 24 anos	500	322	87	338	151	65	18	82	414	32	34	8	..	5	1	..	..	1	..	..	..	..
	De 25 a 29 anos	1.116	834	150	511	185	133	41	127	548	151	191	40	2	15	70	22	21	20	1	..	..	3
	De 30 a 34 anos	1.406	1.143	98	266	98	73	18	60	242	180	251	63	6	20	405	64	135	144	17	1	1	17
	De 35 a 39 anos	1.382	1.132	98	132	44	29	15	34	90	71	98	42	5	12	444	64	131	162	32	5	1	25
	De 40 a 44 anos	1.182	956	106	63	12	9	6	29	118	27	34	7	1	17	212	40	61	62	13	2	..	22
	De 45 e mais anos	4.333	3.446	398	93	12	5	12	46	4	33	11	5	4	44	209	48	56	33	5	1	..	45
	De idade ignorada	11	9	1	2	..	1	..	1	..	2	2	..	..	..	..	..	..	..	..	..	..	..
10	**Vila Nova da Cerveira**	1.770	1.357	199	242	84	59	20	63	256	83	103	28	2	25	237	44	77	70	10	2	..	20
	Menos de 20 anos	17	6	6	14	3	3	..	6	..	..	..	..	..	..	..	..	..	..	..	..	..	..
	De 20 a 24 anos	102	69	19	70	29	17	4	18	16	8	6	..	..	1	..	..	..	..	..	..	..	..
	De 25 a 29 anos	168	126	20	77	32	20	5	17	61	20	30	5	..	2	13	..	3	7	..	..	..	..
	De 30 a 34 anos	241	194	13	33	8	14	6	3	105	32	45	15	1	7	70	5	27	26	4	1	..	3
	De 35 a 39 anos	223	183	16	26	12	1	4	7	36	11	14	5	..	5	75	17	28	23	3	1	..	1
	De 40 a 44 anos	222	188	13	10	..	2	1	5	21	9	7	1	..	3	37	11	10	11	3	..	..	1
	De 45 e mais anos	794	588	112	11	..	1	..	7	17	3	1	2	1	7	42	11	9	3	..	..	..	15
	De idade ignorada	3	3	..	1	..	1	..	..	..	..	..	..	..	..	..	..	..	..	..	..	..	..

respectivos e o número de filhos havidos dêstes, por concelhos

Duração dos casamentos																											Número de ordem
De 15 a 19 anos										De 20 e mais anos										Duração ignorada									
Total	Com 1 e 2 filhos	Com 3 e 4 filhos	Com 5 a 7 filhos	Com 8 a 10 filhos	Com 11 a 13 filhos	Com 14 a 16 filhos	Com 17 e mais filhos	Sem filhos	Total	Com 1 e 2 filhos	Com 3 e 4 filhos	Com 5 a 7 filhos	Com 8 a 10 filhos	Com 11 a 13 filhos	Com 14 a 16 filhos	Com 17 e mais filhos	Sem filhos	Total	Com 1 e 2 filhos	Com 3 e 4 filhos	Com 5 a 7 filhos	Com 8 a 10 filhos	Com 11 a 13 filhos	Com 14 a 16 filhos	Com 17 e mais filhos	Sem filhos	
23	24	25	26	27	28	29	30	31	32	33	34	35	36	37	38	39	40	41	42	43	44	45	46	47	48	49	
323	47	81	106	47	3	1	2	26	924	128	189	307	171	52	8	3	46	246	23	17	13	4	..	..	..	14	6
..	..	..	..	..	..	..	..	..	..	..	..	..	..	..	..	..	..	5	..	..	..	..	..	..	..	..	
..	..	..	..	..	..	..	..	..	..	..	..	..	..	..	..	..	..	24	2	..	..	1	..	..	..	1	
..	..	..	..	..	..	..	..	..	..	..	..	..	..	..	..	..	..	41	7	4	2	..	..	..	..	2	
22	2	10	6	3	..	..	..	1	2	..	1	1	..	..	..	..	..	29	3	5	1	..	..	..	..	1	
97	8	24	42	16	2	..	..	3	14	3	1	6	1	..	..	..	..	24	1	1	2	..	..	..	..	1	
95	11	19	32	20	1	1	..	8	83	12	12	30	18	9	..	..	1	34	4	3	2	1	..	..	..	2	
109	26	28	26	8	..	..	2	11	821	112	175	270	149	43	8	3	45	86	6	4	6	2	..	..	..	7	
..	..	..	..	..	..	..	..	..	1	1	..	..	..	..	..	..	..	..	..	..	..	..	..	..	..	..	
862	129	186	303	125	17	1	1	51	2.334	259	413	740	466	155	28	10	115	730	45	38	32	12	7	7	2	28	7
..	..	..	..	..	..	..	..	..	..	..	..	..	..	..	..	..	..	15	..	..	..	..	..	..	..	..	
..	..	..	..	..	..	..	..	..	..	..	..	..	..	..	..	..	..	68	2	3	2	..	1	..	..	3	
1	..	..	1	..	..	..	..	..	..	..	..	..	..	..	..	..	..	103	10	9	5	3	..	1	1	6	
69	7	20	31	3	..	..	..	4	3	1	1	1	..	..	..	..	..	103	6	3	2	..	..	..	..	5	
263	32	50	102	51	10	..	..	7	48	4	9	17	12	3	..	..	..	83	7	4	4	1	..	..	..	1	
250	26	51	98	50	6	1	1	4	256	27	39	88	62	16	4	..	3	69	4	5	4	2	2	..	1	2	
276	63	64	70	21	1	..	..	36	2.021	227	363	632	390	136	24	10	112	283	16	14	15	6	4	6	..	11	
3	1	1	1	..	..	..	..	..	6	..	1	2	2	..	..	..	..	6	..	..	..	..	..	..	..	..	
361	65	110	91	43	6	1	..	27	1.112	198	236	308	195	57	7	2	64	252	15	12	8	2	1	3	..	6	8
..	..	..	..	..	..	..	..	..	..	..	..	..	..	..	..	..	..	1	..	..	..	..	..	..	..	..	
..	..	..	..	..	..	..	..	..	..	..	..	..	..	..	..	..	..	24	1	..	..	..	..	..	..	..	
..	..	..	..	..	..	..	..	..	..	..	..	..	..	..	..	..	..	32	2	1	2	1	..	..	..	1	
13	1	6	3	2	..	..	..	1	2	1	1	..	..	..	..	..	..	37	3	3	..	..	..	..	..	1	
107	20	34	33	14	1	1	..	1	22	7	5	6	3	1	..	..	..	36	3	2	1	..	..	..	..	1	
128	22	37	36	21	3	..	..	7	76	12	20	18	18	4	..	..	1	21	1	4	..	..	1	..	..	..	
113	22	33	19	6	2	..	..	18	1.012	178	210	284	174	52	7	2	63	101	5	2	5	1	..	3	..	3	
..	..	..	..	..	..	..	..	..	..	..	..	..	..	..	..	..	..	..	..	..	..	..	..	..	..	..	
1.287	213	259	416	172	35	4	1	116	3.577	482	655	1.004	745	244	56	15	199	840	55	46	43	12	11	1	1	21	9
..	..	..	..	..	..	..	..	..	..	..	..	..	..	..	..	..	..	18	..	..	1	..	..	..	..	2	
..	..	..	..	..	..	..	..	..	..	..	..	..	..	..	..	..	..	79	9	2	2	..	..	..	..	..	
2	..	1	1	..	..	..	..	..	..	..	..	..	..	..	..	..	..	119	15	5	3	2	..	..	..	5	
65	9	15	29	8	2	1	..	1	6	2	1	1	1	..	..	..	..	116	12	7	2	1	1	..	..	..	
385	37	89	138	63	16	..	..	19	70	12	9	21	14	2	2	..	2	109	4	14	6	6	..	..	..	6	
409	58	67	156	77	13	1	1	25	319	40	51	88	83	24	3	4	10	89	2	3	5	1	2	..	..	3	
426	109	87	92	24	4	2	..	71	3.178	427	594	892	647	217	51	11	187	309	13	15	24	2	8	1	1	5	
..	..	..	..	..	..	..	..	..	4	1	..	2	..	1	..	..	..	1	..	..	..	..	..	..	..	..	
205	34	42	56	40	4	..	..	13	658	51	132	211	134	29	5	3	71	172	12	5	7	7	1	2	..	7	10
..	..	..	..	..	..	..	..	..	..	..	..	..	..	..	..	..	..	3	..	..	..	..	..	..	..	..	
..	..	..	..	..	..	..	..	..	..	..	..	..	..	..	..	..	..	16	3	2	..	..	..	..	..	..	
..	..	..	..	..	..	..	..	..	..	..	..	..	..	..	..	..	..	17	1	..	1	2	..	..	..	1	
9	1	2	4	2	..	..	..	..	1	..	..	1	..	..	..	..	..	23	..	..	..	..	..	..	..	..	
58	3	17	17	15	1	..	..	2	9	1	1	4	2	..	..	..	1	19	2	1	..	..	..	..	..	..	
74	12	12	26	17	2	..	..	2	57	8	6	22	16	1	2	..	1	23	2	..	3	3	..	1	..	1	
64	18	11	9	6	1	..	..	9	590	42	125	184	116	27	3	3	69	70	4	2	3	2	..	1	..	5	
..	..	..	..	..	..	..	..	..	1	..	..	..	..	1	..	..	..	1	..	..	..	..	1	..	..	..	

10. — Estrangeiros segundo o tempo de permanência e a nacionalidade, por concelhos e sexos

Número de ordem	Concelhos e sexos	Total				Tempo de permanência em Portugal segundo a nacionalidade																				Número de ordem
						Brasil				Espanha				Estados Unidos da América				França				Outras				
		Total	Menos de 1 ano	De 1 a 5 anos	Mais de 5 anos	Total	Menos de 1 ano	De 1 a 5 anos	Mais de 5 anos	Total	Menos de 1 ano	De 1 a 5 anos	Mais de 5 anos	Total	Menos de 1 ano	De 1 a 5 anos	Mais de 5 anos	Total	Menos de 1 ano	De 1 a 5 anos	Mais de 5 anos	Total	Menos de 1 ano	De 1 a 5 anos	Mais de 5 anos	
		1	2	3	4	5	6	7	8	9	10	11	12	13	14	15	16	17	18	19	20	21	22	23	24	
	Total no distrito	VF 468	49	43	303	129	9	12	85	267	22	23	191	10	1	..	8	24	12	..	8	38	5	8	16	
		V 214	23	23	138	54	1	7	34	131	17	11	90	6	1	..	4	9	2	..	5	14	2	5	5	
1	Arcos de Valdevez	VF 31	1	5	16	11	..	2	5	11	..	..	8	3	..	..	2	..	..	..	..	6	1	3	1	1
		V 16	1	3	6	5	..	1	2	5	..	..	3	2	..	..	1	..	..	..	..	4	1	2	..	
2	Caminha	VF 18	..	2	10	6	..	1	4	8	..	1	4	..	..	..	..	4	..	..	2	..	..	..	..	2
		V 9	..	1	6	4	..	1	3	3	..	..	2	..	..	..	..	2	..	..	1	..	..	..	..	
3	Melgaço	VF 48	6	4	32	10	..	..	9	34	5	4	21	..	..	..	..	..	..	..	..	4	1	..	2	3
		V 18	6	3	6	1	..	..	1	15	5	3	4	..	..	..	..	..	..	..	..	2	1	..	1	
4	Monção	VF 71	6	8	43	25	1	5	15	39	4	3	26	1	1	..	..	4	..	..	2	2	..	..	..	4
		V 36	4	5	20	11	1	3	7	19	2	2	13	1	1	..	..	1	..	..	..	1	..	..	..	
5	Paredes de Coura	VF 17	2	..	11	10	..	..	9	5	2	..	3	..	..	..	..	2	..	..	2	..	..	..	..	5
		V 7	2	..	4	2	..	..	1	3	2	..	1	..	..	..	..	2	..	..	2	..	..	..	..	
6	Ponte da Barca	VF 19	..	1	17	4	..	..	3	15	..	1	11	..	..	..	..	..	..	..	..	..	..	..	..	6
		V 12	..	1	10	4	..	..	3	8	..	1	7	..	..	..	..	..	..	..	..	..	..	..	..	
7	Ponte do Lima	VF 52	7	2	35	29	7	1	17	21	..	1	17	..	..	..	..	..	..	..	..	2	..	..	1	7
		V 18	..	1	14	9	..	1	5	9	..	..	9	..	..	..	..	..	..	..	..	..	..	..	..	
8	Valença	VF 101	20	8	65	2	..	..	2	71	6	6	53	6	..	..	6	12	12	..	..	10	2	2	4	8
		V 43	7	4	31	1	..	..	1	36	5	3	27	3	..	..	3	2	2	..	..	1	..	1	..	
9	Viana do Castelo	VF 99	7	12	68	28	1	2	19	55	5	7	39	..	..	..	..	2	..	..	2	11	1	3	8	9
		V 51	3	5	38	13	..	1	10	30	3	2	22	..	..	..	..	2	..	..	2	6	..	2	4	
10	Vila Nova da Cerveira	VF 12	..	1	8	4	..	1	2	8	..	..	6	..	..	..	..	..	..	..	..	..	..	..	..	10
		V 4	..	..	3	1	..	..	1	3	..	..	2	..	..	..	..	..	..	..	..	..	..	..	..	

11. — Estrangeiros segundo as idades e o estado civil, por nacionalidades e sexos, no distrito

Número de ordem	Nacionalidades e sexos		Total	0 a 9 anos	10 a 19 anos	20 a 29 anos				30 a 39 anos				40 a 49 anos				50 e mais anos				Número de ordem
						Total	Estado civil			Total	Estado civil			Total	Estado civil			Total	Estado civil			
							Solteiros	Casados	Outros		Solteiros	Casados	Outros		Solteiros	Casados	Outros		Solteiros	Casados	Outros	
			1	2	3	4	5	6	7	8	9	10	11	12	13	14	15	16	17	18	19	
	Total de estrangeiros	VF	468	49	81	83	55	28	..	81	32	49	..	65	19	40	6	104	26	56	22	
		V	214	23	38	31	19	12	..	40	17	23	..	34	7	26	1	47	8	33	6	
1	Brasil	VF	129	9	25	33	25	8	..	26	11	12	..	19	7	11	1	17	5	10	2	1
		V	51	4	12	13	9	4	..	10	5	5	..	8	1	7	..	7	2	5	..	
2	Espanha	VF	267	21	41	43	25	18	..	47	15	32	..	38	9	25	4	77	16	45	16	2
		V	131	11	15	16	8	8	..	26	11	15	..	23	4	18	1	37	5	27	5	
3	Estados Unidos da América	VF	10	..	7	2	2	..	..	..	..	..	..	..	..	..	..	1	..	..	1	3
		V	6	..	5	..	..	..	..	..	..	..	..	..	..	..	..	1	..	..	1	
4	França	VF	24	18	3	1	1	..	..	..	..	..	..	1	..	..	1	1	..	1	..	4
		V	9	5	3	..	..	..	..	..	..	..	..	..	..	..	..	1	..	1	..	
5	Outras	VF	38	1	5	4	2	2	..	8	3	5	..	7	3	1	..	8	5	..	3	5
		V	14	..	3	2	2	..	..	4	1	3	..	3	2	1	..	1	1	..	..	

12. — Estrangeiros segundo o estado civil, o meio de vida e a religião, por nacionalidades e sexos, no distrito

Número de ordem	Nacionalidades e sexos		Total	Estado civil e meio de vida														Religião			Número de ordem
				Solteiros				Casados					Outros								
				Total	Meio de vida				Total	Meio de vida				Total	Meio de vida				Católica	Outras religiões cristãs	Israelita	
					Trabalho	A cargo do chefe de família	Rendimentos próprios	Outros		Trabalho	A cargo do chefe de família	Rendimentos próprios	Outros		Trabalho	A cargo do chefe de família	Rendimentos próprios	Outros				
			1	2	3	4	5	6	7	8	9	10	11	12	13	14	15	16	17	18	19	
	Total de estrangeiros	VF	468	264	79	160	12	13	175	87	70	11	7	29	12	6	5	6	447	6	..	
		V	214	112	44	54	7	7	95	74	8	9	4	7	5	..	..	2	202	1	..	
1	Brasil	VF	129	85	27	53	3	2	41	17	20	3	1	3	1	1	..	1	126	1	..	1
		V	51	33	13	15	3	2	21	11	4	2	1	..	..	..	..	..	53	..	..	
2	Espanha	VF	267	127	42	71	4	10	120	66	46	3	5	20	9	4	3	4	258	..	..	2
		V	131	57	23	27	2	5	68	58	4	3	3	6	5	..	..	1	121	..	..	
3	Estados Unidos da América	VF	10	9	1	8	..	..	..	..	..	..	..	1	..	..	..	1	9	..	..	3
		V	6	5	1	4	..	..	..	..	..	..	..	1	..	..	..	1	5	..	..	
4	França	VF	24	22	4	18	..	..	1	..	..	1	..	1	1	..	..	..	24	..	..	4
		V	9	8	4	4	..	..	1	..	..	1	..	..	..	..	..	..	9	..	..	
5	Outras	VF	38	21	5	10	5	1	13	1	4	4	1	4	1	1	2	..	30	5	..	5
		V	14	9	3	4	2	..	5	2	.	3	..	..	..	..	..	..	11	1	..	

13. — Estrangeiros maiores de 10 anos segundo a instrução e a categoria de actividade, por nacionalidades e sexos, no distrito

Número de ordem	Nacionalidades	Total			Instrução		Categoria de actividade																Número de ordem
					Sabiam ler		Agricultura e pesca		Indústrias extractivas		Indústrias transformadoras		Obras públicas e construções		Transportes e comunicações		Comércio e seguros		Serviços de interêsse geral		Serviços diversos		
		VF	V	F	VF	V	VF	V	VF	V	VF	V	VF	V	VF	V	VF	V	VF	V	VF	V	
		1	2	3	4	5	6	7	8	9	10	11	12	13	14	15	16	17	18	19	20	21	
	Total de estrangeiros	**419**	**191**	**228**	**286**	**161**	**101**	**54**	..	..	**31**	**25**	**5**	**4**	**1**	..	**22**	**17**	**24**	**18**	**176**	**26**	
1	Brasil	120	50	70	78	45	45	25	..	..	..	..	2	2	1	..	7	6	4	2	47	4	1
2	Espanha	216	117	129	164	95	51	29	..	..	25	21	3	2	..	..	14	10	18	15	106	17	2
3	Estados Unidos da América	10	6	4	10	6	1	..	..	..	..	..	..	..	..	..	..	..	..	..	4	2	3
4	França	6	4	2	4	3	1	1	..	..	..	..	..	..	..	..	..	..	..	..	3	1	4
5	Outras	37	14	23	30	12	3	1	..	..	6	4	..	..	..	..	1	1	2	1	16	2	5

14. — Cegos segundo as idades, a instrução e o meio de vida, indicando os que o eram de nascença, por concelhos e sexos

Número de ordem	Concelhos e sexos		Cegos																		Número de ordem
			Total	De nascença	Sabiam ler (De 10 e mais anos)	Idade e instrução											Meio de vida				
						Menos de 10 anos	De 10 a 19 anos		De 20 a 29 anos		De 30 a 39 anos		De 40 a 49 anos		De 50 e mais anos		Trabalho	A cargo do chefe de família	Esmolas	Assistência	Outros
							Total	Sabiam ler	Total	Sabiam ler	Total	Sabiam ler	Total	Sabiam ler	Total	Sabiam ler					
			1	2	3	4	5	6	7	8	9	10	11	12	13	14	15	16	17	18	19	
	Total no distrito	VF	521	33	80	32	37	10	20	4	21	5	41	4	349	57	32	287	86	35	81	
		V	213	11	52	15	22	7	11	3	12	3	15	2	123	37	17	90	40	25	41	
1	Arcos de Valdevez	VF	81	5	11	6	4	..	4	1	4	2	7	1	53	7	6	41	21	4	9	1
		V	33	2	6	3	1	..	2	1	2	1	3	..	20	4	4	10	8	3	8	
2	Caminha	VF	35	2	7	2	4	1	3	..	..	..	1	..	24	6	2	20	5	1	7	2
		V	16	1	5	1	3	1	2	..	..	..	..	..	9	4	1	8	3	..	4	
3	Melgaço	VF	35	..	3	1	2	..	1	..	1	..	3	..	26	3	1	23	8	..	3	3
		V	11	..	3	..	1	..	..	..	1	..	1	..	7	3	..	6	4	..	1	
4	Monção	VF	57	4	11	3	6	3	4	1	2	..	2	1	37	6	2	31	10	5	9	4
		V	27	2	7	1	4	2	3	1	2	..	..	..	14	4	1	12	4	3	7	
5	Paredes de Coura	VF	31	..	6	1	2	1	2	1	..	..	3	..	21	4	2	11	8	1	9	5
		V	16	..	6	..	2	1	2	1	..	..	1	..	10	4	2	5	3	1	5	
6	Ponte da Barca	VF	25	1	2	2	..	..	..	..	..	..	1	..	21	2	1	11	4	5	4	6
		V	11	..	2	1	..	..	..	..	..	..	..	..	9	2	..	3	3	4	1	
7	Ponte do Lima	VF	77	5	12	5	7	3	2	1	4	1	9	..	46	7	3	44	8	6	16	7
		V	31	2	7	2	4	2	1	..	3	1	4	..	15	4	1	12	6	5	7	
8	Valença	VF	36	3	4	2	2	..	1	..	1	..	4	..	26	4	3	23	5	1	4	8
		V	15	1	2	1	2	..	..	..	..	..	1	..	11	2	2	7	3	1	2	
9	Viana do Castelo	VF	128	12	20	8	9	2	3	..	8	2	11	2	83	14	9	77	14	12	16	9
		V	47	3	13	4	5	1	1	..	3	1	5	2	25	9	5	25	4	8	5	
10	Vila Nova da Cerveira	VF	16	1	4	2	1	..	..	..	1	..	..	..	12	4	3	6	3	..	4	10
		V	6	..	1	2	..	..	..	..	1	..	..	..	3	1	1	2	2	..	1	

15. — Surdos-mudos segundo as idades, a instrução e o meio de vida, indicando os que o eram de nascença, por concelhos e sexos

Número de ordem	Concelhos e sexos	Surdos-mudos																			Número de ordem
					Idade e instrução											Meio de vida					
		Total	De nascença	Sabiam ler (De 10 e mais anos)	Menos de 10 anos	De 10 a 19 anos		De 20 a 29 anos		De 30 a 39 anos		De 40 a 49 anos		De 50 e mais anos		Trabalho	A cargo do chefe de família	Esmolas	Assistência	Outros	
						Total	Sabiam ler	Total	Sabiam ler	Total	Sabiam ler	Total	Sabiam ler	Total	Sabiam ler						
		1	2	3	4	5	6	7	8	9	10	11	12	13	14	15	16	17	18	19	
	Total no distrito	VF 234	215	20	25	52	6	45	4	37	4	24	1	48	5	48	160	11	2	13	
		V 121	113	16	19	32	6	21	3	22	2	8	..	18	5	21	87	4	2	7	
1	Arcos de Valdevez	VF 24	22	3	3	2	..	6	1	2	..	5	..	6	2	3	17	1	..	3	1
		V 8	8	3	..	..	..	2	1	1	..	2	..	3	2	1	6	..	..	1	
2	Caminha	VF 7	4	2	2	2	1	..	..	1	1	1	..	1	..	2	5	..	..	..	2
		V 6	4	1	2	2	1	..	..	..	..	1	..	1	..	1	5	..	..	..	
3	Melgaço	VF 33	33	1	1	9	..	6	..	7	1	4	..	6	..	7	26	..	..	..	3
		V 13	13	1	1	2	..	3	..	4	1	1	..	2	..	3	10	..	..	..	
4	Monção	VF 12	12	1	..	4	1	2	..	..	..	2	..	4	..	2	8	2	..	..	4
		V 3	3	1	..	3	1	..	..	..	..	..	..	..	..	..	3	..	..	..	
5	Paredes de Coura	VF 14	12	..	2	2	..	1	..	5	..	1	..	2	..	4	8	..	..	2	5
		V 7	7	..	1	2	..	..	..	3	..	..	..	..	..	2	3	..	..	2	
6	Ponte da Barca	VF 6	6	1	..	2	..	1	..	3	1	..	..	..	..	2	4	..	..	..	6
		V 3	3	..	..	1	..	1	..	1	..	..	..	..	..	..	3	..	..	..	
7	Ponte do Lima	VF 43	39	1	6	11	..	9	..	6	..	..	..	10	1	9	23	4	..	2	7
		V 25	22	1	6	7	..	4	..	5	..	..	..	3	1	3	19	2	..	1	
8	Valença	VF 19	18	1	..	3	..	5	1	5	..	3	..	3	..	5	13	..	1	..	8
		V 12	12	1	..	1	..	5	1	3	..	1	..	2	..	5	6	..	1	..	
9	Viana do Castelo	VF 66	59	9	9	15	4	12	1	8	1	7	1	14	2	11	45	4	1	5	9
		V 40	37	7	8	13	4	5	..	5	1	2	..	7	2	6	29	2	1	2	
10	Vila Nova da Cerveira	VF 10	10	1	2	2	..	3	1	..	..	1	..	2	..	3	6	..	..	1	10
		V 4	4	1	1	1	..	1	1	..	..	1	..	..	..	..	3	..	..	1	

16. — Alienados segundo as idades, a instrução e o meio de vida, indicando os que o eram de nascença, por concelhos e sexos

Número de ordem	Concelhos e sexos		Alienados																		Número de ordem
			Total	De nascença	Sabiam ler (De 10 e mais anos)	Idade e instrução											Meio de vida				
						Menos de 10 anos	De 10 a 19 anos		De 20 a 29 anos		De 30 a 39 anos		De 40 a 49 anos		De 50 e mais anos		Trabalho	A cargo do chefe de família	Esmolas	Assistência	Outros
							Total	Sabiam ler	Total	Sabiam ler	Total	Sabiam ler	Total	Sabiam ler	Total	Sabiam ler					
			1	2	3	4	5	6	7	8	9	10	11	12	13	14	15	16	17	18	19	
	Total no distrito	VF	508	60	91	71	88	12	91	10	72	7	61	17	119	45	65	320	54	6	63	
		V	259	33	47	29	56	9	63	5	33	3	30	11	46	19	31	159	32	4	33	
1	Arcos de Valdevez	VF	58	9	5	10	13	1	13	..	8	1	6	1	8	2	7	44	2	1	4	1
		V	35	5	4	7	5	..	11	..	3	1	3	1	6	2	6	24	1	..	4	
2	Caminha	VF	39	6	6	2	7	..	8	..	4	1	6	2	12	3	3	26	7	1	2	2
		V	18	4	1	1	6	..	6	..	1	..	2	1	2	..	1	14	2	..	1	
3	Melgaço	VF	44	8	7	2	7	1	10	1	10	3	5	2	10	..	2	32	5	..	5	3
		V	24	3	3	..	6	1	7	..	6	1	3	1	2	..	1	20	2	..	1	
4	Monção	VF	51	7	12	7	7	2	9	3	7	..	4	1	13	6	13	28	6	..	4	4
		V	27	2	6	3	4	..	5	1	4	..	3	..	6	5	4	16	3	..	4	
5	Paredes de Coura	VF	37	3	7	7	3	1	4	..	7	..	7	4	9	2	3	20	10	..	4	5
		V	20	..	7	3	3	1	2	..	3	..	5	4	4	2	2	10	6	..	2	
6	Ponte da Barca	VF	32	3	1	7	6	..	6	..	1	..	6	..	6	1	2	22	6	..	2	6
		V	16	2	1	2	4	..	4	..	..	..	2	..	4	1	1	9	5	..	1	
7	Ponte do Lima	VF	81	6	7	19	11	2	14	..	12	1	7	1	17	3	18	43	3	1	16	7
		V	36	4	5	4	6	2	9	..	5	.	4	..	8	3	9	17	3	1	6	
8	Valença	VF	30	6	3	2	12	2	3	1	2	..	3	..	8	..	..	25	3	..	2	8
		V	15	3	3	2	8	2	2	1	..	..	..	..	3	..	..	12	2	..	1	
9	Viana do Castelo	VF	118	9	43	8	21	3	22	5	18	1	14	6	34	28	15	68	11	3	21	9
		V	58	7	17	4	14	3	15	3	8	1	7	4	10	6	5	32	7	3	11	
10	Vila Nova da Cerveira	VF	18	3	..	7	1	..	2	..	3	..	3	..	2	..	2	12	1	..	3	10
		V	10	3	..	3	..	..	2	..	3	..	1	..	1	..	2	5	1	..	2	

População presente no distrito de Viana do Castelo

Distribuïção por sexos, idades e estado civil

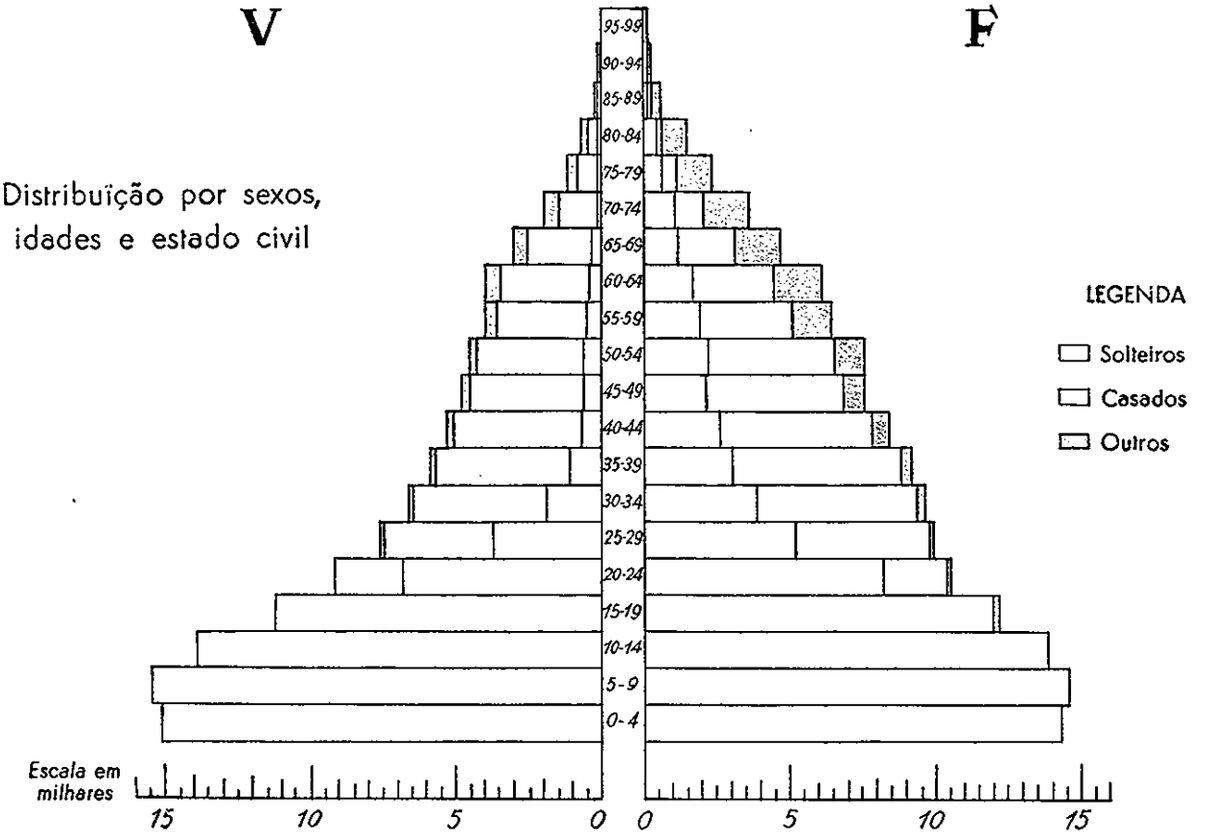

Distribuïção por sexos, idades e instrução

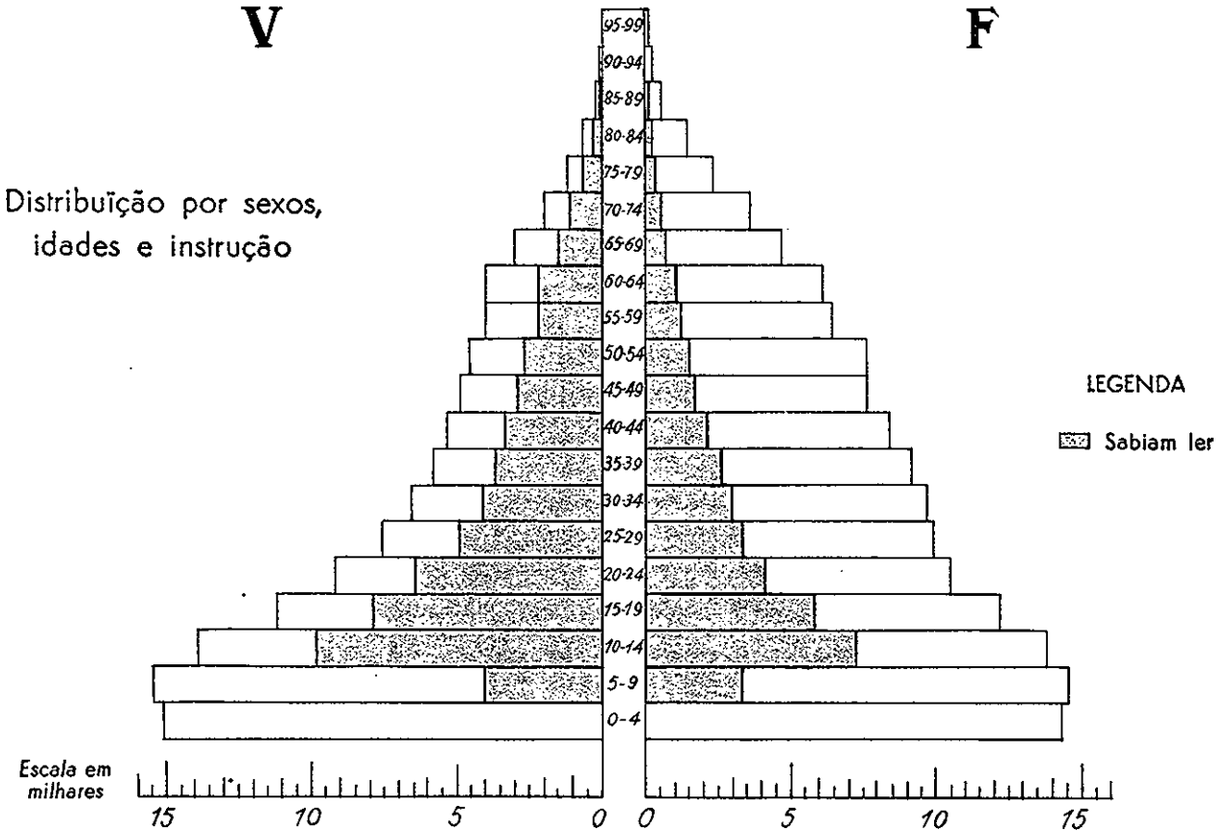

2.ª PARTE

QUADROS

17. — POPULAÇÃO PRESENTE DE 0 A 6 ANOS SEGUNDO AS IDADES (ANO POR ANO) E O SEXO, POR CONCELHOS.

18. — POPULAÇÃO PRESENTE DE 7 A 13 ANOS SEGUNDO AS IDADES (ANO POR ANO) E O SEXO, INDICANDO O TOTAL DOS QUE SABIAM LER, OS QUE FREQÜENTAVAM OU POSSUÍAM INSTRUÇÃO PRIMÁRIA E OS QUE FREQÜENTAVAM INSTRUÇÃO SECUNDÁRIA, POR CONCELHOS.

19. — POPULAÇÃO PRESENTE DE 14 A 19 ANOS SEGUNDO AS IDADES (ANO POR ANO), O ESTADO CIVIL E O SEXO, INDICANDO O TÓTAL DOS QUE SABIAM LER, OS QUE FREQÜENTAVAM OU POSSUÍAM O ENSINO PRIMÁRIO E SECUNDÁRIO E OS QUE FREQÜENTAVAM O ENSINO SUPERIOR, POR CONCELHOS.

20. — POPULAÇÃO PRESENTE DE 20 E MAIS ANOS SEGUNDO AS IDADES (ANO POR ANO), O ESTADO CIVIL E O SEXO, INDICANDO O TOTAL DOS QUE SABIAM LER E OS QUE FREQÜENTAVAM OU POSSUÍAM OS VÁRIOS GRAUS DE ENSINO, NO DISTRITO.

21. — POPULAÇÃO PRESENTE DE 20 E MAIS ANOS SEGUNDO AS IDADES (ANO POR ANO), O ESTADO CIVIL E O SEXO, INDICANDO O TÓTAL DOS QUE SABIAM LER E OS QUE FREQÜENTAVAM OU POSSUÍAM OS VÁRIOS GRAUS DE ENSINO, POR CONCELHOS.

22. — ÓRFÃOS MENORES DE 10 ANOS SEGUNDO A ESPÉCIE DE ORFANDADE, O MEIO DE VIDA E O SEXO, POR CONCELHOS.

17. — População presente de 0 a 6 anos, segundo as idades (ano por ano) e o sexo, por concelhos

Número de ordem	Concelhos	População presente de 0 a 6 anos			Idades e sexos														Número de ordem
					De menos de 1 ano		De 1 ano		De 2 anos		De 3 anos		De 4 anos		De 5 anos		De 6 anos		
		VF	V	F	VF	V	VF	V	VF	V	VF	V	VF	V	VF	V	VF	V	
		1	2	3	4	5	6	7	8	9	10	11	12	13	14	15	16	17	
	Total no distrito	42.293	21.849	20 444	5.199	2.786	5.346	2.740	5.934	3.100	7.108	3.575	5.838	2.917	6.432	3.399	6.436	3.332	
1	Arcos de Valdevez	6.599	3.495	3.104	872	458	820	421	923	468	1.111	616	824	431	1.023	565	1.026	536	1
2	Caminha	2.307	1.184	1.123	268	128	258	132	317	174	401	181	305	158	333	179	425	232	2
3	Melgaço	2.606	1.335	1.271	301	161	355	179	391	206	366	186	399	197	408	210	386	196	3
4	Monção	4.024	2.014	2.010	452	235	517	254	578	304	653	319	535	248	647	345	642	309	4
5	Paredes de Coura	2.610	1.314	1.296	328	184	347	180	381	190	433	197	386	175	338	176	397	212	5
6	Ponte da Barca	2.578	1.333	1.245	356	195	331	164	384	209	424	229	313	155	409	204	361	177	6
7	Ponte do Lima	7.285	3.836	3.449	908	531	921	502	1.060	572	1.251	613	988	503	1.063	552	1.091	563	7
8	Valença	2.579	1.307	1.272	285	138	329	153	329	171	422	217	386	193	434	228	394	207	8
9	Viana do Castelo	9.901	5.126	4.775	1.201	639	1.217	656	1.335	688	1.731	855	1.115	725	1.485	791	1.457	769	9
10	Vila Nova da Cerveira	1.801	905	899	228	117	218	99	236	118	316	162	257	132	292	146	257	131	10

18. — População presente de 7 a 13 anos segundo as idades (ano por ano) e o sexo, indicando o total dos que sabiam ler, os que freqüentavam ou possuíam instrução primária e os que freqüentavam instrução secundária, por concelhos

Número de ordem	Concelhos e idades	Total			Grau de instrução										Número de ordem e idades
					Sabiam ler			Instrução primária						Instrução secundária			
								Freqüentavam			Possuíam			Freqüentavam			
		VF	V	F	VF	V	F	VF	V	F	VF	V	F	VF	V	F	
		1	2	3	4	5	6	7	8	9	10	11	12	13	14	15	
	Total no distrito	39.716	20.022	19.694	21.331	12.107	9.224	12.227	7.135	5.092	2.796	1.550	1.246	445	286	159	
	7 anos	5.826	2.938	2.888	1.836	1.009	827	1.565	863	702	..	..	..	..	..	..	7
	8 anos	5.911	2.929	2.982	2.591	1.406	1.185	2.154	1.176	978	..	..	..	..	..	..	8
	9 anos	5.432	2.797	2.635	3.003	1.725	1.278	2.401	1.363	1.011	83	54	29	..	..	..	9
	10 anos	6.079	3.170	2.909	3.747	2.165	1.582	2.385	1.387	998	313	175	138	69	50	19	10
	11 anos	5.169	2.588	2.581	3.279	1.815	1.464	1.779	1.045	734	511	264	247	98	56	42	11
	12 anos	5.969	2.968	3.001	3.661	2.129	1.532	1.288	867	421	869	471	398	135	93	42	12
	13 anos	5.330	2.632	2.698	3.214	1.858	1.356	652	434	218	1.020	586	434	143	87	56	13
1	**Arcos de Valdevez**	5.469	2.778	2.691	2.181	1.368	813	1.288	828	460	281	162	119	32	25	7	1
	7 anos	798	419	379	172	103	69	147	90	57	..	..	..	..	..	..	7
	8 anos	795	387	408	289	174	115	256	154	102	..	..	..	..	..	..	8
	9 anos	725	349	376	319	191	128	271	164	107	4	3	1	..	..	..	9
	10 anos	867	473	394	383	256	127	266	175	91	28	19	9	3	3	..	10
	11 anos	675	335	340	321	183	138	183	102	81	46	25	21	8	5	3	11
	12 anos	846	416	430	339	222	117	106	101	5	81	40	41	10	10	..	12
	13 anos	763	399	364	358	239	119	59	42	17	122	75	47	11	7	4	13
2	**Caminha**	2.373	1.170	1.203	1.587	855	732	924	505	419	237	121	116	17	14	3	2
	7 anos	300	145	155	152	80	72	131	71	60	..	..	..	..	..	..	7
	8 anos	368	157	211	212	98	114	177	80	97	..	..	..	..	..	..	8
	9 anos	327	168	159	206	115	91	162	90	72	7	3	4	..	..	..	9
	10 anos	368	178	190	272	140	132	189	98	91	23	8	15	4	4	..	10
	11 anos	303	149	154	232	128	104	139	81	58	37	21	16	1	1	..	11
	12 anos	382	212	170	281	168	113	90	62	28	81	46	35	5	3	2	12
	13 anos	325	161	164	232	126	106	36	23	13	89	43	46	7	6	1	13
3	**Melgaço**	2.682	1.374	1.308	1.469	825	644	759	435	324	200	123	77	11	5	6	3
	7 anos	480	242	238	141	88	53	118	77	41	..	..	..	..	..	..	7
	8 anos	335	177	158	149	69	80	101	48	56	..	..	..	..	..	..	8
	9 anos	363	179	184	197	119	78	143	81	62	6	5	1	..	..	..	9
	10 anos	421	214	207	264	137	127	151	80	71	18	8	10	2	2	..	10
	11 anos	330	177	153	220	122	98	104	59	45	37	22	15	2	2	..	11
	12 anos	377	184	193	252	139	113	91	56	35	49	28	21	4	1	3	12
	13 anos	376	201	175	246	151	95	48	34	14	90	60	30	3	..	3	13
4	**Monção**	3.925	1.987	1.938	2.206	1.242	964	1.256	725	531	207	110	97	32	21	11	4
	7 anos	575	295	280	198	116	82	164	93	71	..	..	..	..	..	..	7
	8 anos	594	301	293	269	149	120	229	125	104	..	..	..	..	..	..	8
	9 anos	530	269	261	292	162	130	230	127	103	9	4	5	..	..	..	9
	10 anos	614	323	291	399	236	163	238	138	100	26	15	11	12	7	5	10
	11 anos	495	257	238	334	191	143	180	108	72	33	16	17	5	4	1	11
	12 anos	567	285	282	367	208	159	137	82	55	58	30	28	7	6	1	12
	13 anos	550	257	293	347	180	167	78	52	26	81	45	36	8	4	4	13
5	**Paredes de Coura**	2.470	1.227	1.243	1.144	646	498	745	452	293	123	45	78	8	5	3	5
	7 anos	389	198	191	120	68	52	101	58	46	..	..	..	..	..	..	7
	8 anos	367	181	186	144	82	62	128	73	55	..	..	..	..	..	..	8
	9 anos	329	167	162	145	83	62	126	73	53	..	..	..	..	..	..	9
	10 anos	398	209	189	231	138	93	159	102	57	20	5	15	4	2	2	10
	11 anos	297	153	144	166	99	67	101	69	35	31	15	16	1	1	..	11
	12 anos	367	179	188	189	104	85	79	52	27	34	12	22	3	2	1	12
	13 anos	323	140	183	149	72	77	45	25	20	38	13	25	..	..	..	13
6	**Ponte da Barca**	2.327	1.225	1.102	1.030	665	365	661	433	228	95	54	41	6	5	1	6
	7 anos	355	185	170	86	56	30	78	51	27	..	..	..	..	..	..	7
	8 anos	381	202	179	141	96	45	123	84	39	..	..	..	..	..	..	8
	9 anos	314	167	147	151	88	63	131	72	59	3	1	2	..	..	..	9
	10 anos	336	176	160	175	112	63	132	81	51	9	4	5	1	1	..	10
	11 anos	301	168	133	148	98	50	95	70	25	11	3	8	2	1	1	11
	12 anos	340	184	156	176	122	54	66	50	16	32	23	9	1	1	..	12
	13 anos	300	143	157	153	93	60	36	25	11	40	23	17	2	2	..	13

18. — *População presente de 7 a 13 anos* segundo as idades (ano por ano) e o sexo, indicando o total dos que sabiam ler, os que freqüentavam ou possuíam instrução primária e os que freqüentavam instrução secundária, por concelhos

Número de ordem	Concelhos e idades	Total						Grau de instrução									Número de ordem e idades
					Sabiam ler			Instrução primária						Instrução secundária			
								Freqüentavam			Possuíam			Freqüentavam			
		VF	V	F	VF	V	F	VF	V	F	VF	V	F	VF	V	F	
		1	2	3	4	5	6	7	8	9	10	11	12	13	14	15	
7	**Ponte do Lima**	6.510	3.271	3.239	2.984	1.723	1.261	1.589	932	657	433	261	172	26	15	11	7
	7 anos	957	486	471	194	110	84	149	87	62	..	..	..	..	..	..	7
	8 anos	964	481	480	304	156	148	241	122	119	..	..	..	..	..	..	8
	9 anos	916	466	450	437	251	186	344	197	147	14	10	4	..	..	..	9
	10 anos	960	506	454	538	323	215	323	185	138	52	35	17	5	5	..	10
	11 anos	851	411	440	477	265	212	251	148	103	70	35	35	6	2	4	11
	12 anos	1.022	512	510	592	362	230	195	136	59	152	94	58	11	6	5	12
	13 anos	840	406	434	442	256	186	86	57	29	145	87	58	4	2	2	13
8	**Valença**	2.561	1.268	1.293	1.691	924	767	1.102	611	491	224	121	103	52	31	21	8
	7 anos	398	184	214	191	96	95	177	89	88	..	..	..	..	..	..	7
	8 anos	353	167	186	176	91	85	152	78	74	..	..	..	..	..	..	8
	9 anos	372	191	181	253	130	123	214	106	108	4	4	..	..	..	..	9
	10 anos	370	204	166	285	171	114	212	126	86	18	13	5	9	6	3	10
	11 anos	337	160	177	245	128	117	157	85	72	39	20	19	3	..	3	11
	12 anos	369	177	192	278	149	129	110	69	41	70	33	37	19	12	7	12
	13 anos	362	185	177	268	159	109	80	58	22	93	51	42	21	13	8	13
9	**Viana do Castelo**	9.701	4.875	4.826	5.991	3 291	2.700	3.331	1.870	1.461	845	471	374	244	154	90	9
	7 anos	1.313	655	658	484	240	244	411	201	210	..	..	..	..	..	..	7
	8 anos	1.506	750	756	794	431	363	651	361	290	..	..	..	..	..	..	8
	9 anos	1.324	706	618	853	492	361	665	384	281	36	24	12	..	..	..	9
	10 anos	1.501	767	734	1.021	552	469	614	337	277	95	55	40	24	15	9	10
	11 anos	1.331	652	679	950	503	447	471	266	205	170	86	84	62	36	26	11
	12 anos	1.426	696	730	996	556	440	352	217	135	261	137	124	72	50	22	12
	13 anos	1.300	619	681	893	517	376	164	101	60	283	169	114	86	53	33	13
10	**Vila Nova da Cerveira**	1.698	847	851	1.048	568	480	572	344	228	151	82	69	17	11	6	10
	7 anos	261	129	132	98	52	46	86	46	40	..	..	..	..	..	..	7
	8 anos	248	123	125	113	60	53	93	51	42	..	..	..	..	..	..	8
	9 anos	232	135	97	150	94	56	118	69	49	..	..	..	..	..	..	9
	10 anos	244	120	124	179	100	79	101	65	36	24	13	11	5	5	..	10
	11 anos	219	126	123	186	98	88	92	57	35	37	21	16	8	4	4	11
	12 anos	273	123	150	196	99	97	62	42	20	51	28	23	3	2	1	12
	13 anos	191	91	100	126	65	61	20	14	6	39	20	19	1	..	1	13

19. — População presente de 14 a 19 anos segundo as idades (ano por ano), o estado civil e o sexo, indicando o total dos que sabiam ler, os que freqüentavam ou possuíam o ensino primário e secundário e os que freqüentavam o ensino superior, por concelhos

Número de ordem	Concelhos e idades	Total				Estado civil						Grau de instrução										Número de ordem e idades
				Sabiam ler		Solteiros		Casados		Outros		Instrução primária				Instrução secundária				Instrução superior		
												Freqüentavam		Possuíam		Freqüentavam		Possuíam		Freqüentavam		
		VF	V	VF	V	VF	V	VF	V	VF	V	VF	V	VF	V	VF	V	VF	V	VF	V	
		1	2	3	4	5	6	7	8	9	10	11	12	13	14	15	16	17	18	19	20	
	Total no distrito	28.655	13.805	16.665	9.679	28.366	13.768	282	36	7	1	593	365	5.968	3.775	489	306	52	32	24	18	
	14 anos	5.167	2.551	3.064	1.815	5.167	2.551	..	..	..	..	283	182	1.114	737	116	73	..	..	..	..	14
	15 anos	5.612	2.803	3.291	1.916	5.610	2.803	2	..	..	..	129	73	1.237	790	114	64	4	4	2	1	15
	16 anos	4.934	2.354	2.875	1.657	4.924	2.354	10	..	..	..	82	46	1.050	662	98	58	6	5	2	2	16
	17 anos	4.576	2.187	2.703	1.535	4.545	2.187	31	..	..	..	48	31	956	594	63	37	8	4	3	1	17
	18 anos	4.976	2.295	2.812	1.601	4.885	2.286	89	9	2	..	30	22	977	598	65	48	14	9	12	10	18
	19 anos	3.390	1.615	1.920	1.125	3.235	1.587	150	27	5	1	21	11	634	394	35	26	20	10	5	4	19
1	**Arcos de Valdevez**	4.144	2.001	1.787	1.137	4.098	1.996	45	5	1	..	94	54	561	357	34	23	3	2	..	..	1
	14 anos	714	361	345	232	714	361	..	..	..	..	43	26	124	85	7	5	..	..	..	..	14
	15 anos	931	470	410	258	931	470	..	..	..	..	22	13	116	87	7	3	..	..	..	..	15
	16 anos	686	327	270	167	685	327	1	..	..	..	8	3	80	49	5	3	1	1	..	..	16
	17 anos	610	303	262	174	604	303	6	..	..	..	11	7	81	55	4	4	1	..	..	..	17
	18 anos	725	309	291	170	711	308	14	1	..	..	8	5	76	41	8	5	..	..	..	..	18
	19 anos	478	231	206	136	453	227	24	4	1	..	2	..	54	37	3	3	1	1	..	..	19
2	**Caminha**	1.813	755	1.252	584	1.795	753	18	2	..	..	42	29	469	254	19	14	1	1	2	2	2
	14 anos	311	145	228	118	311	145	..	..	..	..	16	12	91	60	2	2	..	..	..	..	14
	15 anos	346	172	252	136	346	172	..	..	..	..	10	7	101	62	8	6	1	1	..	..	15
	16 anos	338	129	240	100	337	129	1	..	..	..	7	4	93	45	5	2	..	..	..	..	16
	17 anos	324	127	216	90	322	127	2	..	..	..	5	4	75	29	..	..	..	..	..	..	17
	18 anos	324	106	202	77	317	105	7	1	..	..	3	1	72	30	3	3	..	..	2	2	18
	19 anos	170	76	114	63	162	75	8	1	..	..	1	1	37	28	1	1	..	..	..	..	19
3	**Melgaço**	1.904	932	1.157	653	1.876	928	27	3	1	1	52	29	410	245	13	8	2	2	1	1	3
	14 anos	340	168	231	130	340	168	..	..	..	..	23	13	80	49	2	1	..	..	..	..	14
	15 anos	339	159	195	107	339	159	..	..	..	..	9	7	75	38	5	1	..	..	1	1	15
	16 anos	317	158	204	116	315	158	2	..	..	..	7	3	76	50	2	2	..	..	..	..	16
	17 anos	341	168	196	111	339	168	2	..	..	..	8	4	68	43	..	..	..	..	..	..	17
	18 anos	340	167	206	114	328	167	12	..	..	..	2	1	74	39	2	2	1	1	..	..	18
	19 anos	227	112	125	75	215	108	11	3	1	1	3	1	37	26	2	2	1	1	..	..	19
4	**Monção**	2.977	1.522	1.820	1.088	2.938	1.516	38	6	1	..	69	45	521	328	13	9	4	3	2	..	4
	14 anos	499	263	307	182	499	263	..	..	..	..	36	27	92	61	6	2	..	..	..	..	14
	15 anos	603	305	382	220	602	305	1	..	..	..	18	10	120	79	2	2	..	..	..	..	15
	16 anos	508	257	310	179	507	257	1	..	..	..	8	3	80	47	..	..	1	1	..	..	16
	17 anos	441	214	270	160	439	214	2	..	..	..	4	3	85	51	1	1	..	..	1	..	17
	18 anos	550	294	333	209	538	291	11	3	1	..	1	1	97	59	3	3	3	2	1	..	18
	19 anos	376	189	218	138	353	186	23	3	..	..	2	1	47	31	1	1	..	..	..	..	19
5	**Paredes de Coura**	1.652	795	740	437	1.639	792	12	3	1	..	24	12	250	146	3	2	..	..	..	..	5
	14 anos	310	147	149	83	310	147	..	..	..	..	15	7	53	30	..	..	..	..	..	..	14
	15 anos	311	161	140	89	311	161	..	..	..	..	5	2	51	33	..	..	..	..	..	..	15
	16 anos	299	143	132	78	298	143	1	..	..	..	2	1	47	28	2	1	..	..	..	..	16
	17 anos	240	117	109	65	239	117	1	..	..	..	1	1	32	17	..	..	..	..	..	..	17
	18 anos	280	133	115	68	275	131	5	2	..	..	..	..	34	21	1	1	..	..	..	..	18
	19 anos	212	94	95	54	206	93	5	1	1	..	1	1	33	17	..	..	..	..	..	..	19
6	**Ponte da Barca**	1.611	801	679	458	1.598	799	13	2	..	..	29	23	182	128	14	11	..	..	2	1	6
	14 anos	309	142	127	77	309	142	..	..	..	..	14	12	35	22	4	3	..	..	..	..	14
	15 anos	306	157	131	93	306	157	..	..	..	..	7	4	40	28	1	1	..	..	..	..	15
	16 anos	256	130	114	75	256	130	..	..	..	..	3	3	32	23	1	1	..	..	..	..	16
	17 anos	272	133	117	80	270	133	2	..	..	..	4	3	28	21	5	3	..	..	..	..	17
	18 anos	280	139	109	75	276	139	4	..	..	..	1	1	24	18	3	3	..	..	2	1	18
	19 anos	188	100	81	58	181	98	7	2	..	..	..	..	23	16	..	..	..	..	..	..	19

19. — *População presente de 14 a 19 anos* segundo as idades (ano por ano), o estado civil e o sexo, indicando o total dos que sabiam ler, os que freqüentavam ou possuíam o ensino primário e secundário e os que freqüentavam o ensino superior, por concelhos

Número de ordem	Concelhos e idades	Total				Estado civil						Grau de instrução										Número de ordem e idades
				Sabiam ler		Solteiros		Casados		Outros		Instrução primária				Instrução secundária				Instrução superior		
												Freqüentavam		Possuíam		Freqüentavam		Possuiam		Freqüentavam		
		VF	V	VF	V	VF	V	VF	V	VF	V	VF	V	VF	V	VF	V	VF	V	VF	V	
		1	2	3	4	5	6	7	8	9	10	11	12	13	14	15	16	17	18	19	20	
7	**Ponte do Lima**	4.486	2.206	2.421	1.510	4.450	2.203	36	3	..	..	76	42	941	658	43	24	3	2	..	..	7
	14 anos	861	429	458	288	861	429	..	..	..	..	41	21	182	135	11	10	..	..	..	..	14
	15 anos	800	417	424	276	799	417	1	..	..	..	16	10	159	114	15	8	1	1	..	..	15
	16 anos	778	366	411	259	774	366	4	..	..	..	12	4	182	130	9	2	..	..	..	..	16
	17 anos	755	366	431	255	750	366	5	..	..	..	2	1	170	116	1	..	..	..	..	..	17
	18 anos	752	365	396	252	744	364	8	1	..	..	2	2	157	117	5	3	1	1	..	..	18
	19 anos	540	263	301	180	522	261	18	2	..	..	3	1	91	46	2	1	1	..	..	..	19
8	**Valença**	1.828	816	1.345	661	1.815	814	11	2	2	..	48	31	657	369	40	18	3	3	2	2	8
	14 anos	350	150	253	123	350	150	..	..	..	..	24	17	114	68	11	5	..	..	..	..	14
	15 anos	341	159	261	134	341	159	..	..	..	..	9	3	130	76	7	2	..	..	..	..	15
	16 anos	305	143	238	120	305	143	..	..	..	..	9	7	109	60	12	5	..	..	..	..	16
	17 anos	291	135	213	101	289	135	2	..	..	..	2	1	116	58	3	3	1	1	1	1	17
	18 anos	303	127	221	106	301	127	1	..	1	..	2	2	108	62	5	1	..	..	1	1	18
	19 anos	238	102	159	77	229	100	8	2	1	..	2	1	80	45	2	2	2	2	..	..	19
9	**Viana do Castelo**	7.085	3.449	4.710	2.752	7.022	3.442	62	7	1	..	141	89	1.751	1.143	303	192	35	18	15	12	9
	14 anos	1.274	670	814	531	1.274	670	..	..	..	..	60	39	305	205	71	44	..	..	..	..	14
	15 anos	1.370	680	905	536	1.370	680	..	..	..	..	32	16	317	234	68	41	1	1	1	..	15
	16 anos	1 267	609	843	495	1.267	609	..	..	..	..	22	14	317	205	60	40	4	3	2	2	16
	17 anos	1.129	543	777	436	1.122	543	7	..	..	..	11	7	274	185	49	26	6	3	1	..	17
	18 anos	1.211	564	801	456	1.190	563	21	1	..	..	10	8	303	184	33	25	9	5	6	6	18
	19 anos	834	383	540	298	799	377	34	6	1	..	6	5	205	130	22	16	15	6	5	4	19
10	**Vila Nova da Cerveira**	1.162	526	752	397	1.132	522	20	3	..	..	18	11	226	147	7	5	1	1	..	..	10
	14 anos	199	76	122	51	199	76	..	..	..	..	11	5	38	22	2	1	..	..	..	..	14
	15 anos	265	123	191	97	265	123	..	..	..	..	1	1	68	39	1	..	1	1	..	..	15
	16 anos	180	92	113	68	180	92	..	..	..	..	4	4	34	25	2	2	..	..	..	..	16
	17 anos	173	81	112	63	171	81	2	..	..	..	..	..	27	19	..	..	..	..	..	..	17
	18 anos	209	89	134	73	203	89	6	..	..	..	1	1	32	21	2	2	..	..	..	..	18
	19 anos	126	64	80	45	114	61	12	3	..	..	1	..	27	18	..	..	..	..	..	..	19
	População embarcada	3	3	2	2	3	3	..	..	..	..	..	..	..	..	..	..	..	..	..	..	
	18 anos	2	2	1	1	2	2	..	..	..	..	..	..	..	..	..	..	..	..	..	..	18
	19 anos	1	1	1	1	1	1	..	..	..	..	..	..	..	..	..	..	..	..	..	..	19

20. — População presente de 20 e mais anos segundo as idades (ano e os que freqüentavam ou possuiam os

Total no distrito

Idades	Total						Estado civil														
				Sabiam ler			Solteiros			Casados			Separados judicialmente			Divorciados			Viúvos		
	VF	V	F	VF	V	F	VF	V	F	VF	V	F	VF	V	F	VF	V	F	VF	V	F
	1	2	3	4	5	6	7	8	9	10	11	12	13	14	15	16	17	18	19	20	21
Total	147.932	59.357	88.575	58.773	36.268	22.505	52.582	18.180	34.402	79.210	37.183	42.027	86	25	61	449	203	246	15.605	3.766	11.839
De 20 a 24 anos	19.654	9 133	10.521	10.420	6.362	4.058	15.997	7.757	8.240	3.590	1.354	2.236	7	2	5	13	8	5	47	12	35
20 anos.	4.500	2.097	2.463	2.478	1.465	1.013	4.069	1.956	2.113	476	139	337	1	..	1	1	..	1	13	2	11
21 anos.	3.447	1.772	1.675	1.989	1.331	658	3.093	1.681	1.412	346	89	257	1	.	1	1	1	..	6	1	5
22 anos.	3.818	1.664	2.154	1.979	1.128	851	3.190	1.457	1.733	615	202	413	3	1	2	5	4	1	5	..	5
23 anos.	3.991	1.831	2.160	2.049	1.248	801	3.006	1.438	1.568	974	389	585	..	..	..	2	1	1	9	3	6
24 anos.	3.838	1.769	2.069	1.925	1.190	735	2.639	1.225	1.414	1.179	535	644	2	1	1	4	2	2	14	6	8
De 25 a 29 anos	17.476	7.630	9.846	8.177	4.865	3.312	8.920	3.770	5.150	8.386	3.808	4.578	6	2	4	20	8	12	144	42	102
25 anos.	4.389	1.943	2.446	2.083	1.278	805	2.565	1.175	1.390	1.792	756	1.036	1	..	1	8	3	5	23	9	14
26 anos.	3.663	1.631	2.032	1.738	1.042	696	2.036	881	1.155	1.596	740	856	1	..	1	3	1	2	27	9	18
27 anos.	3.204	1.358	1.846	1.457	858	599	1.593	637	956	1.579	713	866	1	1	..	3	..	3	28	7	21
28 anos.	3.702	1.571	2.131	1.685	964	721	1.708	632	1.076	1.961	928	1.033	..	..	..	3	2	1	30	9	21
29 anos.	2.518	1.127	1.391	1.214	723	491	1.018	445	573	1.458	671	787	3	1	2	3	2	1	36	8	28
De 30 a 34 anos	16.278	6.624	9.654	7.008	4.086	2.922	5.692	1.895	3.797	10.258	4.631	5.627	3	1	2	32	13	19	293	84	209
30 anos.	4.488	1.835	2.653	2.052	1.191	861	1.828	626	1.202	2.591	1.190	1.401	..	..	..	7	3	4	62	16	46
31 anos.	2.478	1.071	1.407	1.166	696	470	876	330	546	1.560	724	836	2	..	2	4	3	1	36	11	22
32 anos.	3.606	1.418	2.188	1.453	851	602	1.237	408	829	2.295	988	1.307	..	..	..	7	2	5	67	20	47
33 anos.	2.934	1.181	1.753	1.148	675	473	920	286	634	1.940	875	1.065	1	1	..	6	3	3	67	16	51
34 anos.	2.772	1.119	1.653	1.189	673	516	831	245	586	1.872	854	1.018	..	..	..	8	2	6	61	18	43
De 35 a 39 anos	14.967	5.819	9.148	6.306	3.695	2.611	4.051	1.122	2.929	10.369	4.565	5.804	3	1	2	45	23	22	499	108	391
35 anos.	3.923	1.513	2.410	1.575	960	615	1.161	331	830	2.642	1.145	1.497	..	..	..	18	12	6	102	25	77
36 anos.	2.918	1.116	1.802	1.224	686	538	826	242	584	1.997	852	1.145	..	..	..	5	2	3	90	20	70
37 anos.	2.601	992	1.609	1.124	651	473	672	189	483	1.831	782	1.049	2	..	2	3	2	1	93	19	74
38 anos.	3.056	1.193	1.863	1.279	745	534	805	189	616	2.130	975	1.155	1	1	..	13	5	8	107	23	84
39 anos.	2.469	1.005	1.464	1.104	653	451	587	171	416	1.769	811	958	..	..	..	6	2	4	107	21	86
De 40 a 44 anos	13.689	5.277	8.412	5.428	3.300	2.128	3.347	708	2.639	9.556	4.382	5.174	5	2	3	68	26	42	713	159	554
40 anos.	4.048	1.506	2.542	1.689	956	733	1.150	234	916	2.683	1.221	1.462	2	1	1	19	6	13	194	44	150
41 anos.	1.771	695	1.076	745	448	297	377	80	297	1.330	601	729	1	..	1	7	1	6	56	13	43
42 anos.	2.863	1.107	1.756	1.017	675	372	682	146	536	1.994	917	1.077	2	1	1	15	7	8	170	36	134
43 anos.	2.449	938	1.511	971	591	380	573	128	445	1.716	767	949	..	..	..	15	5	10	145	38	107
44 anos.	2.558	1.031	1.527	976	630	346	565	120	445	1.833	876	957	..	..	..	12	7	5	148	28	120
De 45 a 49 anos	12.360	4.776	7.584	4.632	2.900	1.732	2.689	556	2.133	8.592	3.958	4.634	13	4	9	69	23	46	997	235	762
45 anos.	3.297	1.268	2.029	1.206	748	458	745	161	584	2.276	1.041	1.235	1	1	..	18	5	13	257	60	197
46 anos.	2.385	959	1.426	918	581	337	526	103	423	1.682	807	875	3	1	2	10	3	7	164	45	119
47 anos.	2.202	845	1.357	861	548	313	441	98	343	1.564	703	861	3	..	3	13	5	8	181	39	142
48 anos.	2.718	1.024	1.694	980	660	380	625	120	505	1.838	839	999	2	..	2	19	7	12	234	58	176
49 anos.	1.758	680	1.078	667	423	244	352	74	278	1.232	568	664	4	2	2	9	3	6	161	33	128
De 50 a 54 anos	12.139	4.564	7.575	4.223	2.697	1.526	2.731	541	2.190	8.054	3.743	4.311	5	3	2	51	25	26	1.298	252	1.046
50 anos.	3.399	1.183	2.216	1.125	691	434	937	181	756	2.107	947	1.160	..	..	..	14	6	8	341	49	292
51 anos.	1.681	691	990	675	437	238	293	61	232	1.222	603	619	..	..	..	7	5	2	159	22	137
52 anos.	2.758	1.033	1.725	882	583	299	590	122	468	1.871	841	1.030	1	1	..	13	5	8	283	64	219
53 anos.	2.208	855	1.353	788	513	275	453	89	364	1.502	705	797	1	..	1	8	5	3	244	56	188
54 anos.	2.093	802	1.291	753	473	280	458	88	370	1.352	647	705	3	2	1	9	4	5	271	61	210
De 55 a 59 anos	10.384	3.965	6.429	3.407	2.240	1.167	2.318	433	1.885	6.355	3.153	3.202	4	2	2	47	19	28	1.660	348	1.312
55 anos.	2.490	956	1.534	833	549	284	569	106	463	1.528	764	764	1	..	1	16	5	11	376	81	295
56 anos.	2.232	835	1.397	722	452	270	525	93	432	1.365	668	697	1	..	1	9	4	5	332	70	262
57 anos.	1.814	680	1.134	577	386	191	389	76	313	1.123	544	579	1	1	..	10	4	6	291	55	236
58 anos.	2.417	895	1.522	747	494	253	549	98	451	1.435	706	729	..	..	..	6	2	4	427	89	338
59 anos.	1.431	589	842	528	359	169	286	60	226	904	471	433	1	1	..	6	4	2	234	53	181

por ano), o estado civil e o sexo, indicando o total dos que sabiam ler
vários graus de ensino, no distrito

Grau de instrução																		Idades
Primário						Secundário						Superior						
Freqüentavam			Possuíam			Freqüentavam			Possuíam			Freqüentavam			Possuíam			
VF	V	F	VF	V	F	VF	V	F	VF	V	F	VF	V	F	VF	V	F	
22	23	24	25	26	27	28	29	30	31	32	33	34	35	36	37	38	39	
327	206	121	13.775	8.793	4.982	84	63	21	1.007	623	384	91	83	8	521	453	68	**Total.**
155	125	30	2.950	1.915	1.035	62	49	13	133	82	51	62	57	5	25	13	12	**De 20 a 24 anos.**
21	14	7	792	520	272	37	29	8	33	17	16	12	9	3	8	5	3	20 anos.
87	83	4	527	341	186	9	5	4	21	12	9	10	10	..	3	2	1	21 anos.
18	12	6	555	342	213	5	4	1	23	16	7	15	14	1	4	2	2	22 anos.
16	10	6	564	383	181	7	7	..	29	17	12	9	9	..	7	4	3	23 anos.
13	6	7	512	329	183	4	4	..	27	20	7	16	15	1	3	..	3	24 anos.
36	20	16	2.137	1.349	788	14	9	5	173	104	69	20	18	2	54	45	9	**De 25 a 29 anos.**
9	6	3	571	379	192	4	1	3	35	22	13	4	3	1	7	5	2	25 anos.
5	4	1	459	283	176	2	1	1	40	24	16	6	5	1	13	9	4	26 anos.
4	2	2	390	242	148	1	..	1	31	19	12	7	7	..	6	6	..	27 anos.
9	3	6	433	272	161	4	4	..	37	20	17	2	2	..	17	15	2	28 anos.
9	5	4	284	173	111	3	3	..	30	19	11	1	1	..	11	10	1	29 anos.
34	18	16	1.736	1.043	693	5	3	2	136	82	54	7	6	1	72	59	13	**De 30 a 34 anos.**
8	5	3	520	308	212	3	1	2	28	18	10	4	3	1	12	10	2	30 anos.
6	5	1	252	155	97	..	..	..	29	19	10	2	2	..	17	15	2	31 anos.
8	3	5	356	212	141	..	..	..	27	15	12	..	..	..	20	16	4	32 anos.
3	2	1	294	183	111	1	1	..	23	12	11	..	..	..	11	8	3	33 anos.
9	3	6	314	185	129	1	1	..	29	18	11	1	1	..	12	10	2	34 anos.
27	14	13	1.783	1.088	695	..	..	..	149	76	73	2	2	..	51	38	13	**De 35 a 39 anos.**
5	1	4	456	290	166	..	..	..	33	18	15	2	2	..	9	6	3	35 anos.
8	7	1	339	194	145	..	..	..	34	16	18	..	..	..	15	10	5	36 anos.
3	..	3	321	199	122	..	..	..	28	13	15	..	..	..	13	11	2	37 anos.
9	6	3	361	210	151	..	..	..	24	13	11	..	..	..	6	6	..	38 anos.
2	..	2	303	195	108	..	..	..	30	16	14	..	..	..	8	5	3	39 anos.
18	6	12	1.446	969	477	..	..	..	94	54	40	..	..	..	48	38	10	**De 40 a 44 anos.**
3	1	2	457	287	170	..	..	..	23	9	14	..	..	..	14	9	5	40 anos.
2	..	2	194	124	70	..	..	..	15	11	4	..	..	..	4	4	..	41 anos.
7	3	4	274	204	70	..	..	..	27	16	11	..	..	..	9	6	3	42 anos.
1	..	1	255	171	84	..	..	..	13	8	5	..	..	..	11	11	..	43 anos.
5	2	3	266	183	83	..	..	..	16	10	6	..	..	..	10	8	2	44 anos.
13	5	8	1.023	654	369	..	..	..	88	61	27	..	..	..	48	44	4	**De 45 a 49 anos.**
2	1	1	310	207	103	..	..	..	22	16	6	..	..	..	5	4	1	45 anos.
4	3	1	188	125	63	..	..	..	14	6	8	..	..	..	12	11	1	46 anos.
3	1	2	186	116	70	..	..	..	15	12	3	..	..	..	11	10	1	47 anos.
..	..	..	206	127	79	..	..	..	21	15	6	..	..	..	13	12	1	48 anos.
4	..	4	133	79	54	..	..	..	16	12	4	..	..	..	7	7	..	49 anos.
n	n	n	813	550	263	n	n	n	69	44	25	n	n	n	48	46	2	**De 50 a 54 anos.**
n	n	n	204	138	66	n	n	n	21	12	9	n	n	n	16	15	1	50 anos.
n	n	n	139	92	47	n	n	n	13	7	6	n	n	n	9	9	..	51 anos.
n	n	n	171	118	53	n	n	n	12	6	6	n	n	n	7	7	..	52 anos.
n	n	n	151	95	56	n	n	n	15	12	3	n	n	n	6	5	1	53 anos.
n	n	n	148	107	41	n	n	n	8	7	1	n	n	n	10	10	..	54 anos.
n	n	n	530	357	173	n	n	n	44	30	14	n	n	n	51	48	3	**De 55 a 59 anos.**
n	n	n	148	104	44	n	n	n	9	7	2	n	n	n	13	11	2	55 anos.
n	n	n	110	70	40	n	n	n	14	8	6	n	n	n	10	10	..	56 anos.
n	n	n	76	42	34	n	n	n	12	9	3	n	n	n	9	8	1	57 anos.
n	n	n	112	79	33	n	n	n	3	2	1	n	n	n	8	8	..	58 anos.
n	n	n	84	62	22	n	n	n	6	4	2	n	n	n	11	11	..	59 anos.

20. — *População presente de vinte e mais anos* segundo as idades (ano
e os que freqüentavam ou possuíam os

Total no distrito

Idades	Total						Estado civil														
	VF	V	F	Sabiam ler			Solteiros			Casados			Separados judicialmente			Divorciados			Viúvos		
				VF	V	F	VF	V	F	VF	V	F	VF	V	F	VF	V	F	VF	V	F
	1	2	3	4	5	6	7	8	9	10	11	12	13	14	15	16	17	18	19	20	21
De 60 a 64 anos.	10.147	4.017	6.130	3.275	2.172	1.103	2.164	468	1.696	5.698	2.969	2.729	5	..	5	42	26	16	2.238	554	1.684
60 anos	3.446	1.257	2.189	1.074	635	439	918	172	746	1.744	912	832	..	..	..	12	5	7	772	168	604
61 anos	1.196	518	678	457	320	137	216	65	151	756	397	359	1	..	1	2	1	1	221	55	166
62 anos	2.039	811	1.225	646	460	186	400	91	309	1.198	613	585	1	..	1	13	9	4	427	101	326
63 anos	1.816	771	1.075	591	413	178	320	75	245	1.087	580	507	1	..	1	7	5	2	431	111	320
64 anos	1.620	657	963	507	344	163	310	65	245	913	467	446	2	..	2	8	6	2	387	119	268
De 65 a 69 anos.	7.647	2.952	4.695	2.208	1.520	688	1.533	302	1.231	3.971	2.133	1.838	8	3	5	31	15	16	2.104	499	1.605
65 anos	2 222	830	1.392	594	419	175	488	90	398	1.146	605	541	1	1	..	12	8	4	575	126	449
66 anos	1.619	686	963	487	345	142	312	62	250	889	518	371	1	1	..	9	3	6	438	102	336
67 anos	1.233	467	766	373	248	125	231	45	186	639	333	306	2	1	1	3	1	2	358	87	271
68 anos	1.594	589	1.005	461	302	159	318	70	248	804	398	406	4	..	4	2	1	1	466	120	346
69 anos	949	380	569	293	206	87	184	35	149	493	279	214	..	..	..	5	2	3	267	64	203
De 70 a 74 anos.	5.684	2.038	3.646	1.631	1.107	524	1.202	176	1.026	2.317	1.287	1.030	11	1	10	11	6	5	2.143	568	1.575
70 anos	2.115	703	1.412	527	350	177	499	61	438	811	460	351	4	..	4	4	3	1	797	179	618
71 anos	663	264	399	239	163	76	134	28	106	297	168	129	1	..	1	1	1	..	230	67	163
72 anos	1.187	433	754	329	234	95	244	38	206	495	275	220	3	..	3	3	1	2	442	119	323
73 anos	887	338	549	293	201	92	168	29	139	377	203	174	1	..	1	1	1	..	340	105	235
74 anos	832	300	532	243	159	84	157	20	137	337	181	156	2	1	1	2	..	2	334	98	236
De 75 a 79 anos.	3.528	1.221	2 307	938	655	283	663	95	568	1.180	678	502	10	3	7	8	2	6	1 667	443	1.224
75 anos	1.007	333	674	252	173	79	198	25	173	360	194	166	2	1	1	4	..	4	443	113	330
76 anos	746	252	494	215	140	75	136	17	119	276	147	129	1	1	..	2	1	1	331	86	245
77 anos	677	257	420	193	144	49	122	24	98	232	147	85	4	1	3	..	..	..	319	85	234
78 anos	760	249	511	188	133	55	152	21	131	198	121	77	3	..	3	1	1	..	406	106	300
79 anos	338	130	208	90	65	25	55	8	47	114	69	45	..	..	..	1	..	1	168	53	115
De 80 a 84 anos.	2.035	662	1.373	503	335	168	449	78	371	484	294	190	2	..	2	3	2	1	1.097	288	809
80 anos	928	309	619	213	157	56	239	44	195	227	146	81	..	..	..	3	2	1	459	117	342
81 anos	261	100	161	85	57	28	57	10	47	71	41	30	1	..	1	..	..	..	132	49	83
82 anos	333	96	237	81	46	35	72	6	66	79	44	35	..	..	..	..	..	..	182	46	136
83 anos	245	83	162	63	41	22	44	10	34	53	34	19	..	..	..		..	..	148	39	109
84 anos	268	74	194	61	34	27	37	8	29	54	29	25	1	..	1	..	..	..	176	37	139
De 85 a 89 anos.	724	221	503	198	112	86	152	30	122	124	82	42	3	1	2	4	3	1	441	105	336
85 anos	229	79	150	63	41	22	41	13	28	50	31	19	1	..	1	1	1	..	136	34	102
86 anos	179	53	126	46	24	22	41	9	32	32	21	11	1	..	1	2	1	1	103	22	81
87 anos	105	34	71	29	16	13	20	3	17	16	12	4	..	..	..	..	..	..	69	19	50
88 anos	141	38	103	43	21	22	40	4	36	16	9	7	1	1	..	1	1	..	83	23	60
89 anos	70	17	53	17	10	7	10	1	9	10	9	1	..	..	..	..	..	..	50	7	43
De 90 a 94 anos.	312	109	203	75	42	33	92	25	67	60	44	16	..	..	..	3	2	1	157	38	119
90 anos	160	61	99	35	21	14	60	17	43	37	28	9	..	..	..	2	1	1	61	15	46
91 anos	42	13	29	14	8	6	7	3	4	5	3	2	..	..	..	..	..	..	30	7	23
92 anos	45	16	29	12	4	8	15	3	12	8	7	1	..	..	..	..	..	..	22	6	16
93 anos	26	5	21	5	2	3	5	1	4	2	1	1	..	..	..	..	..	..	19	3	16
94 anos	39	14	25	9	7	2	5	1	4	8	5	3	..	..	..	1	1	..	25	7	18
De 95 a 99 anos.	102	24	78	28	16	12	21	6	15	31	8	23	..	..	..	1	1	..	49	9	40
95 anos	26	6	20	7	4	3	7	1	6	9	1	8	..	..	..	1	1	..	9	3	6
96 anos	21	5	16	9	5	4	4	1	3	4	2	2	..	..	..	..	..	..	13	2	11
97 anos	19	6	13	4	3	1	3	2	1	5	3	2	..	..	..	..	..	..	11	1	10
98 anos	25	6	19	6	3	3	5	2	3	6	1	5	..	..	..	..	..	..	14	3	11
99 anos	11	1	10	2	1	1	2	..	2	7	1	6	..	..	..	..	..	..	2	..	2
De 100 e mais anos.	7	..	7	2	..	2	4	..	4	..	..	..	..	..	..	..	..	..	3	..	3
100 anos	2	..	2	..	..	..	1	..	1	..	..	..	..	..	..	..	..	..	1	..	1
102 anos	1	..	1	..	..	..	..	..	..	..	..	..	..	..	..	..	..	..	1	..	1
112 anos	1	..	1	..	..	..	1	..	1	..	..	..	..	..	..	..	..	..	..	..	..
116 anos	1	..	1	1	..	1	1	..	1	..	..	..	..	..	..	..	..	..	..	..	..
118 anos	1	..	1	..	..	..	..	.	..	..	..	..	..	..	..	..	..	..	1	..	1
119 anos	1	..	1	1	..	1	1	..	1	..	..	..	..	..	..	..	..	..	..	..	..
Idade Ignorada	799	335	464	314	164	150	557	218	399	185	94	91	1	..	1	1	1	..	55	22	33

por ano), o estado civil e o sexo, indicando o total dos que sabiam ler vários graus de ensino, no distrito

Grau de instrução																		Idades
Primário						Secundário						Superior						
Freqüentavam			Possuíam			Freqüentavam			Possuíam			Freqüentavam			Possuíam			
VF	V	F	VF	V	F	VF	V	F	VF	V	F	VF	V	F	VF	V	F	
22	23	24	25	26	27	28	29	30	31	32	33	34	35	36	37	38	39	
n	n	n	496	313	183	n	n	n	47	35	12	n	n	n	47	45	2	**De 60 a 64 anos.**
n	n	n	157	93	64	n	n	n	12	9	3	n	n	n	14	13	1	60 anos.
n	n	n	82	55	27	n	n	n	6	5	1	n	n	n	8	7	1	61 anos.
n	n	n	94	60	34	n	n	n	11	8	3	n	n	n	11	11	..	62 anos.
n	n	n	90	56	34	n	n	n	8	6	2	n	n	n	4	4	..	63 anos.
n	n	n	73	49	24	n	n	n	10	7	3	n	n	n	10	10	..	64 anos.
n	n	n	288	188	100	n	n	n	35	27	8	n	n	n	34	34	..	**De 65 a 69 anos.**
n	n	n	88	63	25	n	n	n	16	14	2	n	n	n	6	6	..	65 anos.
n	n	n	68	49	19	n	n	n	6	3	3	n	n	n	9	9	..	66 anos.
n	n	n	55	34	21	n	n	n	4	4	..	n	n	n	4	4	..	67 anos.
n	n	n	47	26	21	n	n	n	4	2	2	n	n	n	8	8	..	68 anos.
n	n	n	30	16	14	n	n	n	5	4	1	n	n	n	7	7	..	69 anos.
n	n	n	214	134	80	n	n	n	17	15	2	n	n	n	23	23	..	**De 70 a 74 anos.**
n	n	n	72	44	28	n	n	n	4	4	..	n	n	n	4	4	..	70 anos.
n	n	n	22	12	10	n	n	n	3	2	1	n	n	n	3	3	..	71 anos.
n	n	n	56	37	19	n	n	n	4	3	1	n	n	n	6	6	..	72 anos.
n	n	n	34	23	11	n	n	n	5	5	..	n	n	n	7	7	..	73 anos.
n	n	n	30	18	12	n	n	n	1	1	..	n	n	n	3	3	..	74 anos.
n	n	n	108	65	43	n	n	n	12	9	3	n	n	n	11	11	..	**De 75 a 79 anos.**
n	n	n	36	26	10	n	n	n	6	4	2	n	n	n	2	2	..	75 anos.
n	n	n	19	10	9	n	n	n	3	3	..	n	n	n	4	4	..	76 anos.
n	n	n	18	11	7	n	n	n	..	..	..	n	n	n	2	2	..	77 anos.
n	n	n	24	11	13	n	n	n	2	1	1	n	n	n	2	2	..	78 anos.
n	n	n	11	7	4	n	n	n	1	1	..	n	n	n	1	1	..	79 anos.
n	n	n	91	76	15	n	n	n	6	4	2	n	n	n	5	5	..	**De 80 a 84 anos.**
n	n	n	52	46	6	n	n	n	5	4	1	n	n	n	3	3	..	80 anos.
n	n	n	14	10	4	n	n	n	1	..	1	n	n	n	..	..	..	81 anos.
n	n	n	10	9	1	n	n	n	..	..	..	n	n	n	..	..	..	82 anos.
n	n	n	5	2	3	n	n	n	..	..	..	n	n	n	2	2	..	83 anos.
n	n	n	10	9	1	n	n	n	..	..	..	n	n	n	..	..	..	84 anos.
n	n	n	42	28	14	n	n	n	1	..	1	n	n	n	1	1	..	**De 85 a 89 anos.**
n	n	n	15	11	4	n	n	n	..	..	..	n	n	n	..	..	.	85 anos.
n	n	n	5	2	3	n	n	n	1	..	1	n	n	n	..	..	..	86 anos.
n	n	n	7	5	2	n	n	n	..	..	..	n	n	n	..	..	..	87 anos.
n	n	n	12	7	5	n	n	n	..	..	..	n	n	n	..	..	..	88 anos.
n	n	n	3	3	..	n	n	n	..	..	..	n	n	n	1	1	..	89 anos.
n	n	n	12	8	4	n	n	n	2	..	2	n	n	n	..	..	..	**De 90 a 94 anos.**
n	n	n	8	4	4	n	n	n	1	..	1	n	n	n	..	..	..	90 anos.
n	n	n	2	2	..	n	n	n	..	..	..	n	n	n	..	..	..	91 anos.
n	n	n	2	2	..	n	n	n	1	..	1	n	n	n	..	..	..	92 anos.
n	n	n	..	..	..	n	n	n	..	..	..	n	n	n	..	..	..	93 anos.
n	n	n	..	..	..	n	n	n	..	..	..	n	n	n	..	..	..	94 anos.
n	n	n	11	7	4	n	n	n	..	.	..	n	n	n	1	1	..	**De 95 a 99 anos.**
n	n	n	2	1	1	n	n	n	..	..	..	n	n	n	..	..	..	95 anos.
n	n	n	4	3	1	n	n	n	..	..	..	n	n	n	..	..	..	96 anos.
n	n	n	..	..	..	n	n	n	..	..	..	n	n	n	1	1	..	97 anos.
n	n	n	5	3	2	n	n	n	..	..	..	n	n	n	..	..	..	98 anos.
n	n	n	..	..	..	n	n	n	..	..	..	n	n	n	..	..	..	99 anos.
n	..	n	..	..	..	n	..	n	..	..	..	n	..	n	..	..	..	**De 100 e mais anos.**
n	..	n	..	..	..	n	..	n	..	..	..	n	..	n	..	..	..	100 anos.
n	..	n	..	..	..	n	..	n	..	..	..	n	..	n	..	..	..	102 anos.
n	..	n	..	..	..	n	..	n	..	..	..	n	..	n	..	..	..	112 anos.
n	..	n	..	..	..	n	..	n	..	..	..	n	..	n	..	..	..	116 anos.
n	..	n	..	..	..	n	..	n	..	..	..	n	..	n	..	..	..	118 anos.
n	..	n	..	..	..	n	..	n	..	..	..	n	..	n	..	..	..	119 anos.
44	18	26	95	49	46	3	2	1	1	..	1	..	..	..	2	2	..	**Idade ignorada**

21. — População presente de 20 e mais anos segundo as idades (ano e os que freqüentavam ou possuíam os

Concelho de Arcos de Valdevez

Idades	Total						Estado civil														
				Sabiam ler			Solteiros			Casados			Separados judicialmente			Divorciados			Viúvos		
	VF	V	F	VF	V	F	VF	V	F	VF	V	F	VF	V	F	VF	V	F	VF	V	F
	1	2	3	4	5	6	7	8	9	10	11	12	13	14	15	16	17	18	19	20	21
Total	20.797	8.237	12.560	5.641	3.866	1.775	6.666	2.268	4.398	11.694	5.327	6.367	15	5	10	96	42	54	2.326	595	1.731
De 20 a 24 anos	2.719	1.166	1.553	1.001	674	327	2.100	939	1.161	607	224	383	2	1	1	2	1	1	8	1	7
20 anos	674	301	373	279	189	90	583	275	308	88	26	62	..	..	..	1	..	1	2	..	2
21 anos	389	155	234	142	85	57	327	142	185	61	13	48	..	..	..	..	..	..	1	..	1
22 anos	547	236	311	191	132	59	436	193	243	108	42	66	1	..	1	1	1	..	1	..	1
23 anos	551	241	313	197	138	59	392	183	209	160	58	102	..	..	..	..	..	..	2	..	2
24 anos	555	233	322	192	130	62	362	146	216	190	85	105	1	1	..	..	..	..	2	1	1
De 25 a 29 anos	2.523	1.107	1.416	872	582	290	1.158	495	663	1.332	601	731	1	1	..	2	..	2	30	10	20
25 anos	674	286	388	255	162	93	351	146	205	313	134	179	..	..	..	2	..	2	8	6	2
26 anos	561	272	289	197	153	44	274	139	135	282	133	149	..	..	..	..	..	..	5	..	5
27 anos	439	178	261	139	82	57	208	78	130	221	96	128	1	1	..	..	..	..	6	3	3
28 anos	512	217	295	152	99	53	213	81	132	293	135	158	..	..	..	..	..	..	6	1	5
29 anos	337	154	183	129	86	43	112	51	61	220	103	117	..	..	..	..	..	..	5	..	5
De 30 a 34 anos	2.310	914	1.396	642	427	215	740	233	507	1.518	668	850	..	..	..	5	2	3	47	11	36
30 anos	683	260	423	236	148	88	262	83	179	410	175	235	..	..	..	1	1	..	10	1	9
31 anos	366	153	213	110	71	39	110	42	68	249	108	141	..	..	..	1	1	..	6	2	4
32 anos	500	180	320	111	73	38	166	45	121	325	133	192	..	..	..	1	..	1	8	2	6
33 anos	373	164	209	88	69	19	102	35	67	256	124	132	..	..	..	..	..	..	15	5	10
34 anos	388	157	231	97	66	31	100	28	72	278	128	150	..	..	..	2	..	2	8	1	7
De 35 a 39 anos	2.063	786	1.277	579	382	197	495	151	344	1.492	621	871	1	..	1	4	1	3	71	13	58
35 anos	573	195	378	148	87	61	167	52	115	392	139	253	..	..	..	..	..	..	14	4	10
36 anos	372	135	237	87	54	33	76	27	49	277	105	172	..	..	..	2	..	2	17	3	14
37 anos	369	155	214	126	95	31	91	29	62	266	125	141	1	..	1	..	..	..	11	1	10
38 anos	440	167	273	123	81	42	95	24	71	330	142	188	..	..	..	2	1	1	13	..	13
39 anos	309	134	175	95	65	30	66	19	47	227	110	117	..	..	..	..	..	..	16	5	11
De 40 a 44 anos	1.910	671	1.239	483	312	171	427	85	342	1.345	556	789	3	1	2	17	7	10	118	22	96
40 anos	614	212	402	181	101	80	172	35	137	392	168	224	2	1	1	7	3	4	41	5	36
41 anos	220	76	144	52	34	18	34	9	25	177	66	111	1	..	1	..	..	..	8	1	7
42 anos	412	148	264	95	68	27	77	13	64	299	124	175	..	..	..	2	2	..	34	9	25
43 anos	332	117	215	71	49	22	78	14	64	229	99	130	..	..	..	5	..	5	20	4	16
44 anos	332	118	214	84	60	24	66	14	52	218	99	119	..	..	..	3	2	1	15	3	12
De 45 a 49 anos	1.732	649	1.083	395	289	106	341	78	263	1.222	537	685	1	..	1	18	4	14	150	30	120
45 anos	524	195	329	118	86	32	111	27	84	363	157	206	..	..	..	5	1	4	45	10	35
46 anos	359	147	212	74	61	13	65	14	51	262	125	137	1	..	1	2	1	1	29	7	22
47 anos	268	96	172	69	53	16	52	9	43	185	83	102	..	..	..	4	..	4	27	4	23
48 anos	344	123	221	67	41	23	69	15	54	242	102	140	..	..	..	4	1	3	29	5	24
49 anos	237	88	149	67	45	22	41	13	31	170	70	100	..	..	..	3	1	2	20	4	16
De 50 a 54 anos	1.737	651	1.086	401	292	109	333	59	274	1.182	532	650	2	2	..	11	6	5	209	52	157
50 anos	550	191	359	106	81	25	127	24	103	350	153	197	..	..	..	4	2	2	69	12	57
51 anos	225	96	129	64	47	17	28	5	23	177	83	94	..	..	..	2	2	..	18	6	12
52 anos	416	160	256	88	66	22	72	11	61	292	135	157	..	..	..	2	..	2	50	14	36
53 anos	273	97	176	71	45	26	52	10	42	184	79	105	..	..	..	1	..	1	36	8	28
54 anos	273	107	166	72	53	19	54	9	45	179	82	97	2	2	..	2	2	..	36	12	24
De 55 a 59 anos	1.473	556	917	292	202	90	275	47	228	941	446	495	1	...	1	9	4	5	247	59	188
55 anos	351	133	218	72	50	22	66	9	57	215	100	115	1	..	1	4	1	3	65	23	42
56 anos	323	126	197	64	41	23	65	10	55	209	104	105	..	..	..	1	1	..	48	11	37
57 anos	258	101	157	55	43	12	41	8	33	175	85	90	..	..	..	..	..	..	42	8	34
58 anos	333	114	219	45	30	15	66	14	52	203	88	115	..	..	..	2	..	2	62	12	50
59 anos	208	82	126	56	38	18	37	6	31	139	69	70	..	..	..	2	2	..	30	5	25

por ano), o estado civil e o sexo, indicando o total dos que sabiam ler vários graus de ensino, por concelhos

Grau de instrução																		Idades
Primário						Secundário						Superior						
Freqüentavam			Possuíam			Freqüentavam			Possuíam			Freqüentavam			Possuíam			
VF	V	F	VF	V	F	VF	V	F	VF	V	F	VF	V	F	VF	V	F	
22	23	24	25	26	27	28	29	30	31	32	33	34	35	36	37	38	39	
22	8	14	1.303	836	467	4	3	1	64	33	31	7	7	..	52	45	7	**Total.**
8	2	6	277	195	82	3	3	..	6	4	2	4	4	..	..	..	..	**De 20 a 24 anos.**
2	1	1	78	57	21	2	2	..	2	1	1	1	1	..	..	..	..	20 anos.
2	..	2	41	27	14	..	..	..	..	..	..	..	..	..	..	..	..	21 anos.
..	..	..	48	35	13	..	..	..	..	..	..	1	1	..	..	..	..	22 anos.
3	1	2	56	39	17	1	1	.	..	..	..	2	2	..	..	..	..	23 anos.
1	..	1	54	37	17	..	..	..	4	3	1	..	..	..	..	..	..	24 anos.
7	2	5	217	136	82	1	..	1	10	4	6	3	3	..	7	5	2	**De 25 a 29 anos.**
2	1	1	67	42	25	1	..	1	..	..	..	..	..	..	2	2	..	25 anos.
..	..	..	51	35	16	..	..	..	2	1	1	..	.	..	1	..	1	26 anos.
..	..	..	32	15	17	..	..	..	2	..	2	3	3	..	1	1	..	27 anos.
2	..	2	35	22	13	..	..	..	3	1	2	..	..	..	2	1	1	28 anos.
3	1	2	32	21	11	..	..	..	3	2	1	..	..	..	1	1	..	29 anos.
4	4	..	158	93	65	..	..	..	10	4	6	..	..	..	7	6	1	**De 30 a 34 anos.**
1	1	..	59	29	30	..	..	..	2	..	2	..	..	..	2	2	..	30 anos.
1	1	..	23	14	9	..	..	..	2	1	1	..	..	..	3	3	..	31 anos.
..	..	..	31	21	10	..	..	..	2	1	1	..	..	..	..	..	..	32 anos.
1	1	..	19	12	7	..	..	..	2	1	1	..	..	..	1	..	1	33 anos.
1	1	..	26	17	9	..	..	..	2	1	1	..	..	..	1	1	..	34 anos.
1	..	1	143	85	58	..	..	..	11	7	4	..	..	..	3	3	..	**De 35 a 39 anos.**
..	..	..	41	23	21	..	..	..	1	..	1	..	..	..	..	..	..	35 anos.
..	..	..	22	11	11	..	..	..	2	2	..	..	..	..	1	1	..	36 anos.
1	..	1	31	23	8	..	..	..	1	1	..	..	..	..	1	1	..	37 anos.
..	..	..	21	10	11	..	..	..	3	2	1	..	..	..	..	..	..	38 anos.
..	..	..	25	18	7	..	..	..	4	2	2	..	..	..	1	1	..	39 anos.
1	..	1	122	81	41	..	..	..	6	4	2	..	..	..	5	2	3	**De 40 a 44 anos.**
..	..	..	43	23	20	..	..	..	..	..	..	..	..	..	3	1	2	40 anos.
..	..	..	16	10	6	..	..	..	..	..	..	..	..	..	..	..	..	41 anos.
..	..	..	21	16	5	..	..	..	3	1	2	..	..	..	1	1	..	42 anos.
..	..	.	16	14	2	..	..	..	1	1	..	..	..	..	..	..	..	43 anos.
1	..	1	26	18	8	..	..	..	2	2	..	..	..	..	1	..	1	44 anos.
1	..	1	94	64	30	..	..	..	13	8	5	..	..	..	6	5	1	**De 45 a 49 anos.**
..	..	..	32	24	8	..	..	..	5	4	1	..	..	..	1	..	1	45 anos.
..	..	..	11	7	4	..	..	..	2	2	..	..	..	..	1	1	..	46 anos.
1	..	1	19	14	5	..	..	..	2	2	..	..	..	..	1	1	..	47 anos.
..	..	..	17	9	8	..	..	..	1	..	1	..	..	..	3	3	..	48 anos.
..	..	..	15	10	5	..	..	..	3	..	3	..	..	..	..	..	..	49 anos.
n	n	n	77	52	25	n	n	n	2	1	1	n	n	n	5	5	..	**De 50 a 54 anos**
n	n	n	15	10	5	n	n	n	1	..	1	n	n	n	1	1	..	50 anos.
n	n	n	13	11	2	n	n	n	1	1	..	n	n	n	..	..	..	51 anos.
n	n	n	20	13	7	n	n	n	..	..	.	n	n	n	1	1	..	52 anos.
n	n	n	9	4	5	n	n	n	..	..	..	n	n	n	1	1	..	53 anos.
n	n	n	20	14	6	n	n	n	..	..	..	n	n	n	2	2	..	54 anos.
n	n	n	59	35	24	n	n	n	1	..	1	n	n	n	4	4	..	**De 55 a 59 anos.**
n	n	n	17	10	7	n	n	n	..	..	..	n	n	n	..	..	.	55 anos
n	n	n	11	5	6	n	n	n	1	..	1	n	n	n	2	2	.	56 anos.
n	n	n	9	6	3	n	n	n	..	..	..	n	n	n	..	..	..	57 anos.
n	n	n	8	4	4	n	n	n	..	..	..	n	n	n	..	..	..	58 anos.
n	n	n	14	10	4	n	n	n	..	..	..	n	n	n	2	2	..	59 anos.

21. — *População presente de 20 e mais anos* segundo as idades (ano e os que freqüentavam ou possuíam os

Concelho de Arco de Valdevez

Idades	Total						Estado civil														
	VF	V	F	Sabiam ler			Solteiros			Casados			Separados judicialmente			Divorciados			Viúvos		
				VF	V	F	VF	V	F	VF	V	F	VF	V	F	VF	V	F	VF	V	F
	1	2	3	4	5	6	7	8	9	10	11	12	13	14	15	16	17	18	19	20	21
De 60 a 64 anos	1.556	663	893	390	258	132	295	77	218	886	483	403	..	..	..	13	7	6	362	96	266
60 anos	615	253	362	172	92	80	136	32	104	315	182	133	..	..	..	3	1	2	161	38	123
61 anos	165	77	88	46	38	8	29	7	22	107	59	48	..	..	..	2	1	1	27	10	17
62 anos	311	123	188	61	43	16	56	14	42	184	93	91	..	..	..	3	2	1	68	14	54
63 anos	250	119	131	68	51	17	37	14	23	151	83	68	..	..	..	4	3	1	58	19	39
64 anos	215	91	124	40	29	11	37	10	27	129	66	63	..	..	..	1	..	1	48	15	33
De 65 a 69 anos	1.096	442	654	235	180	55	192	34	158	690	323	267	2	..	2	10	6	4	302	79	223
65 anos	368	131	237	72	50	22	73	11	62	190	102	88	..	..	..	5	3	2	100	15	85
66 anos	202	93	109	37	31	6	33	8	25	108	64	44	..	..	..	2	..	2	59	21	38
67 anos	166	72	94	45	36	9	22	..	22	99	59	40	1	..	1	1	1	..	43	12	31
68 anos	230	89	141	47	33	14	37	9	28	127	60	67	1	..	1	1	1	..	64	19	45
69 anos	130	57	73	34	30	4	27	6	21	66	38	28	..	..	..	1	1	..	36	12	24
De 70 a 74 anos	810	305	505	167	131	36	138	27	111	337	192	145	..	..	..	..	..	..	335	86	249
70 anos	373	124	249	75	57	18	70	8	62	149	84	65	..	..	..	..	..	..	154	32	122
71 anos	83	31	52	18	13	5	14	6	8	41	21	20	..	..	..	..	..	..	28	4	24
72 anos	153	59	94	30	25	5	26	6	20	57	32	25	..	..	..	..	..	..	70	21	49
73 anos	106	47	59	25	19	6	17	6	11	43	26	17	..	..	..	..	..	..	46	15	31
74 anos	95	44	51	19	17	2	11	1	10	47	29	18	..	..	..	..	..	..	37	14	23
De 75 a 79 anos	435	150	285	81	60	21	79	12	67	124	68	56	1	..	1	3	2	1	228	68	160
75 anos	138	41	97	23	14	9	37	3	34	40	21	19	1	..	1	1	..	1	59	17	42
76 anos	81	28	53	10	7	3	14	5	9	26	11	15	..	..	..	1	1	..	40	11	29
77 anos	78	33	45	25	22	3	9	3	6	27	16	11	..	..	..	..	..	..	42	14	28
78 anos	97	35	62	15	11	4	12	1	11	22	16	6	..	..	..	1	1	..	62	17	45
79 anos	41	13	28	8	6	2	7	..	7	9	4	5	..	..	..	..	..	..	25	9	16
De 80 a 84 anos	231	88	143	45	34	11	41	8	33	56	34	22	1	..	1	..	..	..	133	46	87
80 anos	110	41	69	15	13	2	21	5	16	25	16	9	..	..	..	..	..	..	64	20	44
81 anos	32	15	17	12	7	5	6	..	6	11	7	4	..	..	..	..	..	..	15	8	7
82 anos	42	14	28	10	7	3	6	..	6	11	5	6	..	..	..	.	..	..	25	9	16
83 anos	22	13	9	3	2	1	4	2	2	4	3	1	..	..	..	..	..	..	14	8	6
84 anos	25	5	20	5	5	..	4	1	3	5	3	2	1	..	1	..	..	..	15	1	14
De 85 a 89 anos	88	28	60	20	15	5	17	6	11	14	8	6	..	..	..	2	2	..	55	12	43
85 anos	35	13	22	10	9	1	6	3	3	10	6	4	..	..	..	1	1	..	18	3	15
86 anos	16	7	9	4	4	..	5	3	2	..	..	..	..	..	..	1	1	..	10	3	7
87 anos	12	2	10	1	..	1	1	..	1	..	..	..	..	..	..	..	..	..	11	2	9
88 anos	17	4	13	3	1	2	3	..	3	3	1	2	..	..	..	..	..	..	11	3	8
89 anos	8	2	6	2	1	1	2	..	2	1	1	..	..	..	..	..	..	..	5	1	4
De 90 a 94 anos	35	14	21	9	5	4	10	3	7	9	8	1	..	..	..	..	..	..	16	3	13
90 anos	27	14	13	6	5	1	10	3	7	8	8	..	..	..	..	..	..	..	9	3	6
91 anos	3	..	3	2	..	2	..	..	..	1	..	1	..	..	..	..	..	..	2	..	2
92 anos	2	..	2	1	..	1	..	..	..	..	..	..	..	..	..	..	..	..	2	..	2
93 anos	2	..	2	..	..	..	..	..	..	..	..	..	..	..	..	..	..	..	2	..	2
94 anos	1	..	1	..	..	..	..	..	..	..	..	..	..	..	..	..	..	..	1	..	1
De 95 a 99 anos	9	2	7	1	1	..	2	1	1	1	1	..	..	..	..	..	..	..	6	..	6
95 anos	3	1	2	1	1	..	1	..	1	1	1	..	..	..	..	..	..	..	1	..	1
96 anos	1	..	1	..	..	..	..	..	..	..	..	..	..	..	..	..	..	..	1	..	1
97 anos	1	1	..	..	.	..	1	1	..	..	..	..	..	..	..	..	..	..	..	..	..
98 anos	4	..	4	..	..	..	..	..	..	..	..	..	..	..	..	..	..	..	4	..	4
99 anos	..	..	..	..	..	..	..	..	..	..	..	..	..	..	..	..	..	..	..	..	..
De 100 e mais anos	1	..	1	..	..	..	1	..	1	..	..	..	..	..	..	..	..	..	..	..	..
112 anos	1	..	1	..	..	..	1	..	1	..	..	..	..	..	..	..	..	..	..	..	..
Idade ignorada	69	45	24	28	22	6	22	13	9	38	25	13	..	..	..	..	..	..	9	7	2

por ano), o estado civil e o sexo, indicando o total dos que sabiam ler vários graus de ensino, por concelhos

Grau de instrução																			Idades
Primário						Secundário						Superior							
Freqüentavam			Possuíam			Freqüentavam			Possuíam			Freqüentavam			Possuíam				
VF	V	F	VF	V	F	VF	V	F	VF	V	F	VF	V	F	VF	V	F		
22	23	24	25	26	27	28	29	30	31	32	33	34	35	36	37	38	39		
n	n	n	60	31	29	n	n	n	2	..	2	n	n	n	6	6	..		De 60 a 64 anos.
n	n	n	19	9	10	n	n	n	1	..	1	n	n	n	2	2	..		60 anos.
n	n	n	5	4	1	n	n	n	..	..	..	n	n	n	1	1	..		61 anos.
n	n	n	11	4	7	n	n	n	..	..	..	n	n	n	2	2	..		62 anos.
n	n	n	19	10	9	n	n	n	..	..	..	n	n	n	1	1	..		63 anos.
n	n	n	6	4	2	n	n	n	1	..	1	n	n	n	..	..	..		64 anos.
n	n	n	33	24	9	n	n	n	1	..	1	n	n	n	5	5	..		De 65 a 69 anos.
n	n	n	5	3	2	n	n	n	1	..	1	n	n	n	2	2	..		65 anos.
n	n	n	9	6	3	n	n	n	..	.	.	n	n	n	..	..	..		66 anos.
n	n	n	11	9	2	n	n	n	..	..	..	n	n	n	1	1	..		67 anos.
n	n	n	5	3	2	n	n	n	..	..	..	n	n	n	1	1	..		68 anos.
n	n	n	3	3	..	n	n	n	..	..	..	n	n	n	1	1	..		69 anos.
n	n	n	21	11	10	n	n	n	1	1	.	n	n	n	2	2	..		De 70 a 74 anos.
n	n	n	11	5	6	n	n	n	1	1	..	n	n	n	..	..	..		70 anos.
n	n	n	2	1	1	n	n	n	..	..	..	n	n	n	1	1	..		71 anos.
n	n	n	3	2	1	n	n	n	..	..	..	n	n	n	..	..	..		72 anos.
n	n	n	5	3	2	n	n	n	..	.	..	n	n	n	1	1	..		73 anos.
n	n	n	..	..	..	n	n	n	..	..	..	n	n	n	..	..	..		74 anos.
n	n	n	14	8	6	n	n	n	..	..	..	n	n	n	2	2	..		De 75 a 79 anos.
n	n	n	7	5	2	n	n	n	..	..	..	n	n	n	..	..	..		75 anos.
n	n	n	1	1	..	n	n	n	..	..	.	n	n	n	1	1	..		76 anos.
n	n	n	1	..	1	n	n	n	..	..	..	n	n	n	1	1	..		77 anos.
n	n	n	5	2	3	n	n	n	..	..	..	n	n	n	..	..	..		78 anos.
n	n	n	..	..	..	n	n	n	..	..	..	n	n	n	..	..	..		79 anos.
n	n	n	13	12	1	n	n	n	..	..	..	n	n	n	..	..	..		De 80 a 84 anos.
n	n	n	3	2	1	n	n	n	..	..	..	n	n	n	..	..	..		80 anos.
n	n	n	4	4	..	n	n	n	..	.	..	n	n	n	..	..	..		81 anos.
n	n	n	3	3	..	n	n	n	..	..	..	n	n	n	..	..	..		82 anos.
n	n	n	..	..	..	n	n	n	..	..	..	n	n	n	..	..	..		83 anos.
n	n	n	3	3	..	n	n	n	..	..	..	n	n	n	..	..	..		84 anos.
n	n	n	6	5	1	n	n	n	..	..	..	n	n	n	..	..	..		De 85 a 89 anos.
n	n	n	6	5	1	n	n	n	..	..	..	n	n	n	..	..	..		85 anos.
n	n	n	..	..	..	n	n	n	..	..	..	n	n	n	..	..	..		86 anos.
n	n	n	..	..	..	n	n	n	..	..	..	n	n	n	..	..	..		87 anos.
n	n	n	..	..	..	n	n	n	..	..	..	n	n	n	..	..	..		88 anos.
n	n	n	..	..	..	n	n	n	..	..	..	n	n	n	..	..	..		89 anos.
n	n	n	1	1	..	n	n	n	1	..	1	n	n	n	..	..	..		De 90 a 94 anos.
n	n	n	1	1	..	n	n	n	1	..	1	n	n	n	..	..	..		90 anos.
n	..	n	..	..	..	n	..	n	..	..	..	n	..	n	..	..	..		91 anos.
n	..	n	..	..	..	n	..	n	..	..	..	n	..	n	..	..	..		92 anos.
n	..	n	..	..	..	n	..	n	..	..	..	n	..	n	..	..	..		93 anos.
n	.	n	..	..	..	n	..	n	..	..	..	n	..	n	..	..	..		94 anos.
n	n	n	..	..	..	n	n	n	..	..	..	n	n	n	..	..	..		De 95 a 99 anos.
n	n	n	..	..	..	n	n	n	..	..	..	n	n	n	..	..	..		95 anos.
n	..	n	..	..	..	n	..	n	..	..	..	n	..	n	..	..	..		96 anos.
n	n	..	..	..	..	n	n	..	..	..	..	n	n	..	..	..	..		97 anos.
n	..	n	..	..	..	n	..	n	..	..	..	n	..	n	..	..	..		98 anos.
..	.	..	..	..	..	..	..	..	..	..	..	..	..	..	..	..	..		99 anos.
n	..	n	..	..	..	n	..	n	..	..	..	n	..	n	..	..	..		De 100 e mais anos.
n	..	n	..	..	..	n	..	n	..	..	..	n	..	n	..	..	..		112 anos.
..	..	..	8	4	4	..	..	..	..	..	..	..	..	..	..	..	..		Idade ignorada.

21. — *População presente de 20 e mais anos* segundo as idades (ano e os que freqüentavam ou possuíam os

Concelho de Caminha

Idades	Total						Estado civil														
	VF	V	F	Sabiam ler			Solteiros			Casados			Separados judicialmente			Divorciados			Viúvos		
				VF	V	F	VF	V	F	VF	V	F	VF	V	F	VF	V	F	VF	V	F
	1	2	3	4	5	6	7	8	9	10	11	12	13	14	15	16	17	18	19	20	21
Total	9.711	3.437	6.274	4.715	2.228	2.487	3.705	973	2.732	4.860	2.235	2.625	2	..	2	40	18	22	1.104	211	893
De 20 a 24 anos	1.140	446	694	715	323	392	993	385	608	141	60	81	..	..	..	2	1	1	5	1	4
20 anos	265	114	151	162	87	75	240	106	134	21	8	16	..	..	..	..	..	..	1	..	1
21 anos	204	78	126	121	54	67	183	72	111	19	6	13	..	..	..	..	..	..	2	..	2
22 anos	208	77	131	131	52	79	188	68	120	19	9	10	..	..	..	..	..	..	1	..	1
23 anos	215	86	129	142	67	75	176	67	109	37	18	19	..	..	..	1	..	1	1	1	..
24 anos	248	91	157	159	63	96	206	72	134	42	19	23	..	..	..	1	1	..	..	..	..
De 25 a 29 anos	1.077	398	679	645	255	390	605	205	400	463	191	272	..	..	..	5	..	5	3	1	2
25 anos	293	106	187	188	75	113	192	73	119	98	32	66	..	..	..	2	..	2	..	..	..
26 anos	218	81	137	137	53	84	126	45	81	92	36	56	..	..	..	..	..	..	..	..	..
27 anos	169	59	110	103	39	64	89	31	58	76	28	48	..	..	..	3	..	3	1	..	1
28 anos	242	83	159	144	49	95	134	26	108	108	57	51	..	..	..	..	..	..	..	..	..
29 anos	155	69	86	73	39	34	64	30	34	89	38	51	..	..	..	..	..	..	2	1	1
De 30 a 34 anos	1.020	372	648	544	239	305	416	110	306	585	257	328	..	..	..	2	1	1	17	4	13
30 anos	267	107	160	165	73	92	123	40	83	140	66	74	..	..	..	1	1	..	3	..	3
31 anos	160	56	104	91	40	51	80	22	58	79	34	45	..	..	..	..	..	..	1	..	1
32 anos	223	78	145	102	45	57	81	17	64	139	60	79	..	..	..	..	..	..	3	1	2
33 anos	205	71	134	98	43	55	82	19	63	118	51	67	..	..	..	..	..	..	5	1	4
34 anos	165	60	105	85	38	47	50	12	38	109	46	63	..	..	..	1	..	1	5	2	3
De 35 a 39 anos	962	353	609	510	237	273	294	56	238	621	284	337	..	..	..	6	4	2	41	9	32
35 anos	265	99	166	139	68	71	83	23	60	167	69	98	..	..	..	5	3	2	10	4	6
36 anos	183	69	114	96	43	53	69	11	58	110	56	54	..	..	..	..	..	..	4	2	2
37 anos	165	59	106	95	41	54	49	9	40	110	50	60	..	..	..	..	..	..	6	..	6
38 anos	205	64	141	96	41	55	55	5	50	134	56	78	..	..	..	1	1	..	15	2	13
39 anos	144	62	82	84	44	40	38	8	30	100	53	47	..	..	..	..	..	..	6	1	5
De 40 a 44 anos	921	315	606	465	226	239	264	47	217	595	254	341	..	..	..	8	2	6	54	12	42
40 anos	259	90	169	136	59	77	74	12	62	163	74	89	..	..	..	2	..	2	20	4	16
41 anos	133	34	99	65	24	41	32	3	29	94	30	64	..	..	..	4	1	3	3	..	3
42 anos	192	67	125	92	48	44	63	17	46	121	50	71	..	..	..	..	..	..	8	..	8
43 anos	178	59	119	90	46	44	50	7	43	117	48	69	..	..	..	1	..	1	10	4	6
44 anos	159	65	94	82	49	33	45	8	37	100	52	48	..	..	..	1	1	..	13	4	9
De 45 a 49 anos	848	294	554	390	180	210	208	26	182	571	251	320	1	..	1	4	3	1	64	14	50
45 anos	233	83	150	109	55	54	57	7	50	165	74	91	..	..	..	..	..	..	11	2	9
46 anos	165	62	103	76	35	41	44	6	38	109	51	58	..	..	..	1	1	..	11	4	7
47 anos	150	56	94	80	37	43	32	7	25	105	47	58	..	..	..	2	1	1	11	1	10
48 anos	187	57	130	74	31	43	45	4	41	123	49	74	..	..	..	1	1	..	18	3	15
49 anos	113	36	77	51	22	29	30	2	28	69	30	39	1	..	1	..	..	..	13	4	9
De 50 a 54 anos	785	262	523	333	159	174	179	27	152	510	219	291	..	..	..	1	..	1	95	16	79
50 anos	204	66	138	89	40	49	52	6	46	124	57	67	..	..	..	1	..	1	27	3	24
51 anos	121	42	79	55	27	28	25	4	21	88	37	51	..	..	..	..	..	..	8	1	7
52 anos	177	62	115	71	36	35	42	8	34	110	45	65	..	..	..	..	..	..	25	9	16
53 anos	141	47	94	63	31	32	29	4	25	95	42	53	..	..	..	..	..	..	17	1	16
54 anos	142	45	97	55	25	30	31	5	26	93	38	55	..	..	..	..	..	..	18	2	16
De 55 a 59 anos	722	232	490	275	131	144	204	25	179	396	188	208	..	..	..	3	1	2	119	18	101
55 anos	154	58	96	63	32	31	46	9	37	91	48	43	..	..	..	1	..	1	16	1	15
56 anos	146	41	105	55	25	30	36	1	35	80	38	42	..	..	..	..	..	..	30	2	28
57 anos	134	34	100	44	21	23	43	2	41	66	25	41	..	..	..	2	1	1	23	6	17
58 anos	169	52	117	65	23	42	47	7	40	88	39	49	..	..	..	..	..	..	34	6	28
59 anos	119	47	72	48	30	18	32	6	26	71	38	33	..	..	..	..	..	..	16	3	13

por ano), o estado civil e o sexo, indicando o total dos que sabiam ler vários graus de ensino, por concelhos

Grau de instrução																			Idades
Primário						Secundário						Superior							
Freqüentavam			Possuíam			Freqüentavam			Possuíam			Freqüentavam			Possuíam				
VF	V	F	VF	V	F	VF	V	F	VF	V	F	VF	V	F	VF	V	F		
22	23	24	25	26	27	28	29	30	31	32	33	34	35	36	37	38	39		
26	13	13	1.045	591	454	3	3	..	51	32	19	1	1	..	30	27	3	**Total.**	
6	4	2	209	100	109	2	2	..	4	2	2	..	..	..	1	1	..	**De 20 a 24 anos.**	
2	2	..	46	30	16	1	1	..	1	1	..	..	..	..	..	..	..	20 anos.	
2	..	2	41	21	20	..	..	..	1	..	1	..	..	..	..	..	..	21 anos.	
1	1	..	38	11	27	..	..	..	..	..	..	..	..	..	..	..	..	22 anos.	
1	1	..	36	15	21	1	1	..	..	..	..	..	..	..	1	1	..	23 anos.	
..	..	..	48	20	28	..	..	..	2	1	1	..	..	..	..	..	..	24 anos.	
4	3	1	174	79	95	..	..	..	12	9	3	..	..	..	3	3	..	**De 25 a 29 anos.**	
1	1	..	53	23	30	..	..	..	2	2	..	..	..	..	..	..	..	25 anos.	
1	1	..	32	11	21	..	..	..	3	2	1	..	..	..	..	..	..	26 anos.	
1	..	1	33	17	16	..	..	..	4	2	2	..	..	..	..	..	..	27 anos.	
..	..	..	40	16	24	..	..	..	2	2	..	..	..	..	2	2	..	28 anos.	
1	1	..	16	12	4	..	..	..	1	1	..	..	..	..	1	1	..	29 anos.	
5	3	2	139	74	65	..	..	..	5	2	3	1	1	..	3	2	1	**De 30 a 34 anos.**	
1	1	..	49	26	23	..	..	..	..	..	..	1	1	..	2	1	1	30 anos.	
2	2	..	17	9	8	..	..	..	2	1	1	..	..	..	..	..	..	31 anos.	
..	..	..	33	18	15	..	..	..	1	..	1	..	..	..	1	1	..	32 anos.	
..	..	..	22	10	12	..	..	..	1	..	1	..	..	..	..	..	..	33 anos.	
2	..	2	18	11	7	..	..	..	1	1	..	..	..	..	..	..	..	34 anos.	
4	2	2	141	85	56	..	..	..	9	5	4	..	..	..	4	2	2	**De 35 a 39 anos.**	
2	..	2	39	22	17	..	..	..	5	2	3	..	..	..	2	2	..	35 anos.	
2	2	..	25	14	11	..	..	..	2	2	..	..	..	..	1	..	1	36 anos.	
..	..	..	25	19	6	..	..	..	1	..	1	..	..	..	1	..	1	37 anos.	
..	..	..	29	15	14	..	..	..	1	1	..	..	..	..	..	..	..	38 anos.	
..	..	..	23	15	8	..	..	..	..	..	..	..	..	..	..	..	..	39 anos.		
4	..	4	125	85	40	..	..	..	6	4	2	..	..	..	2	2	..	**De 40 a 44 anos.**	
1	..	1	40	23	17	..	..	..	1	1	..	..	..	..	..	..	..	40 anos.	
1	..	1	15	9	6	..	..	..	1	..	1	..	..	..	..	..	..	41 anos.	
2	..	2	25	21	4	..	..	..	2	1	1	..	..	..	..	..	..	42 anos.	
..	..	..	21	15	6	..	..	..	..	..	..	..	..	..	2	2	..	43 anos.	
..	..	..	24	17	7	..	..	..	2	2	..	..	..	..	..	..	..	44 anos.	
1	1	..	67	39	28	..	..	..	3	2	1	..	..	..	1	1	..	**De 45 a 49 anos.**	
..	..	..	20	14	6	..	..	..	2	1	1	..	..	..	1	1	..	45 anos.	
1	1	..	13	8	5	..	..	..	..	..	..	..	..	..	..	..	..	46 anos.	
..	..	..	14	8	6	..	..	..	..	..	..	..	..	..	..	..	..	47 anos.	
..	..	..	11	3	8	..	..	..	..	..	..	..	..	..	..	..	..	48 anos.	
..	..	..	9	6	3	..	..	..	1	1	..	..	..	..	..	..	..	49 anos.	
n	n	n	51	35	16	n	n	n	3	1	2	n	n	n	1	1	..	**De 50 a 54 anos**	
n	n	n	8	6	2	n	n	n	1	..	1	n	n	n	1	1	..	50 anos.	
n	n	n	17	11	6	n	n	n	..	..	..	n	n	n	..	..	..	51 anos.	
n	n	n	6	3	3	n	n	n	..	..	..	n	n	n	..	..	..	52 anos.	
n	n	n	11	10	1	n	n	n	2	1	1	n	n	n	..	..	..	53 anos.	
n	n	n	9	5	4	n	n	n	..	..	..	n	n	n	..	..	..	54 anos.	
n	n	n	37	24	13	n	n	n	1	1	..	n	n	n	1	1	..	**De 55 a 59 anos**	
n	n	n	8	5	3	n	n	n	..	..	..	n	n	n	..	..	..	55 anos.	
n	n	n	7	4	3	n	n	n	..	..	..	n	n	n	..	..	..	56 anos.	
n	n	n	4	2	2	n	n	n	..	..	..	n	n	n	..	..	..	57 anos.	
n	n	n	11	6	5	n	n	n	1	1	..	n	n	n	..	..	..	58 anos.	
n	n	n	7	7	..	n	n	n	..	..	..	n	n	n	1	1	..	59 anos	

21. — *População presente de 20 e mais anos* segundo as idades (ano
e os que freqüentavam ou possuíam os

Concelho de Caminha

Idades	Total						Estado civil														
				Sabiam ler			Solteiros			Casados			Separados judicialmente			Divorciados			Viúvos		
	VF	V	F	VF	V	F	VF	V	F	VF	V	F	VF	V	F	VF	V	F	VF	V	F
	1	2	3	4	5	6	7	8	9	10	11	12	13	14	15	16	17	18	19	20	21
De 60 a 64 anos	693	268	425	304	174	130	149	31	118	378	206	172	1	..	1	4	3	1	161	28	133
60 anos	207	83	124	83	50	33	57	11	43	100	58	42	..	..	..	1	1	..	49	10	39
61 anos	87	39	48	41	31	10	17	2	15	56	35	21	..	..	..	..	..	..	14	2	12
62 anos	139	58	81	72	41	31	28	6	22	77	44	33	..	..	..	2	1	1	32	7	25
63 anos	135	37	98	49	15	34	19	3	16	78	31	47	1	..	1	..	..	..	37	3	34
64 anos	125	51	74	59	37	22	28	6	22	67	38	29	..	..	..	1	1	..	29	6	23
De 65 a 69 anos	538	190	348	205	114	91	117	21	96	286	155	131	..	..	..	3	1	2	132	13	119
65 anos	134	45	89	46	24	22	26	5	21	82	38	44	..	..	..	..	..	..	26	2	24
66 anos	140	54	86	56	30	26	27	4	23	80	48	32	..	..	..	1	..	1	32	2	30
67 anos	92	29	63	33	19	14	19	2	17	49	26	23	..	..	..	..	..	..	24	1	23
68 anos	96	38	58	42	25	17	26	10	16	41	22	19	..	..	..	..	..	..	29	6	23
69 anos	76	24	52	28	16	12	19	..	19	34	21	13	..	..	..	2	1	1	21	2	19
De 70 a 74 anos	409	130	279	144	82	62	105	10	95	158	84	74	..	..	..	..	..	..	146	36	110
70 anos	153	40	113	49	25	24	39	3	36	56	25	31	..	..	..	..	..	..	58	12	46
71 anos	51	20	31	27	17	10	11	1	10	25	15	10	..	..	..	..	..	..	15	4	11
72 anos	89	32	57	34	20	14	23	4	19	35	20	15	..	..	..	..	..	..	31	8	23
73 anos	54	17	37	17	10	7	18	1	17	18	10	8	..	..	..	..	..	..	18	6	12
74 anos	62	21	41	17	10	7	14	1	13	24	14	10	..	..	..	..	..	..	24	6	18
De 75 a 79 anos	274	87	187	95	65	30	63	8	55	93	51	42	..	..	..	..	..	..	118	28	90
75 anos	76	26	50	27	18	9	13	1	12	32	17	15	..	..	..	..	..	..	31	8	23
76 anos	49	17	32	20	14	6	7	2	5	17	9	8	..	..	..	..	..	..	25	6	19
77 anos	57	20	37	20	15	5	13	3	10	17	11	6	..	..	..	..	..	..	27	6	21
78 anos	55	12	43	16	11	5	22	1	21	11	8	3	..	..	..	..	..	..	22	3	19
79 anos	37	12	25	12	7	5	8	1	7	16	6	10	..	..	..	..	..	..	13	5	8
De 80 a 84 anos	179	54	125	48	26	22	51	10	41	41	25	16	..	..	..	1	1	..	86	18	68
80 anos	82	37	45	23	18	5	17	6	11	27	21	6	..	..	..	1	1	..	37	9	28
81 anos	23	7	16	7	4	3	8	2	6	6	3	3	..	..	..	..	..	..	9	2	7
82 anos	31	1	30	6	1	5	11	..	11	4	..	4	..	..	..	..	..	..	16	1	15
83 anos	16	..	16	3	..	3	7	..	7	..	..	..	..	..	..	..	..	..	9	..	9
84 anos	27	9	18	9	3	6	8	2	6	4	1	3	..	..	..	..	..	..	15	6	9
De 85 a 89 anos	66	15	51	16	7	8	22	3	19	6	3	3	..	..	..	..	..	..	38	9	29
85 anos	19	7	12	4	1	3	5	2	3	1	..	1	..	..	..	..	..	..	13	5	8
86 anos	11	2	9	2	..	2	4	..	4	4	2	2	..	..	..	..	..	..	3	..	3
87 anos	12	4	8	5	4	1	4	1	3	1	1	..	..	..	..	..	..	..	7	2	5
88 anos	16	2	14	3	2	1	8	..	8	..	..	..	..	..	..	..	..	..	8	2	6
89 anos	8	..	8	1	..	1	1	..	1	..	..	..	..	..	..	..	..	..	7	..	7
De 90 a 94 anos	24	6	18	7	4	3	5	1	4	3	2	1	..	..	..	1	1	..	15	2	13
90 anos	11	2	9	4	1	3	4	..	4	2	1	1	..	..	..	1	1	..	4	..	4
91 anos	5	1	4	1	1	..	1	1	..	..	..	..	..	..	..	..	..	..	4	..	4
92 anos	2	1	1	..	..	..	..	..	..	..	..	..	..	..	..	..	..	..	2	1	1
93 anos	2	..	2	..	..	..	..	..	..	..	..	..	..	..	..	..	..	..	2	..	2
94 anos	4	2	2	2	2	..	..	..	..	1	1	..	..	..	..	..	..	..	3	1	2
De 95 a 99 anos	5	1	4	2	1	1	1	1	..	1	..	1	..	..	..	..	..	..	3	..	3
95 anos	1	..	1	..	..	..	..	..	..	1	..	1	..	..	..	..	..	..	..	..	..
96 anos	2	..	2	1	..	1	..	..	..	..	..	..	..	..	..	..	..	..	2	..	2
97 anos	1	..	1	..	..	..	..	..	..	..	..	..	..	..	..	..	..	..	1	..	1
98 anos	1	1	..	1	1	..	1	1	..	..	..	..	..	..	..	..	..	..	..	..	..
99 anos	..	..	..	..	..	..	..	..	..	..	..	..	..	..	..	..	..	..	..	..	..
Idade ignorada	48	14	34	18	5	13	29	7	22	12	5	7	..	..	..	..	..	..	7	2	5

por ano), o estado civil e o sexo, indicando o total dos que sabiam ler vários graus de ensino, por concelhos

Grau de instrução																			Idades
Primário						Secundário						Superior							
Freqüentavam			Possuíam			Freqüentavam			Possuíam			Freqüentavam			Possuíam				
VF	V	F	VF	V	F	VF	V	F	VF	V	F	VF	V	F	VF	V	F		
22	23	24	25	26	27	28	29	30	31	32	33	34	35	36	37	38	39		
n	n	n	37	24	13	n	n	n	5	3	2	n	n	n	10	10	..		De 60 a 64 anos.
n	n	n	13	7	6	n	n	n	1	1	..	n	n	n	2	2	..		60 anos.
n	n	n	9	7	2	n	n	n	..	..	..	n	n	n	1	1	..		61 anos.
n	n	n	8	5	3	n	n	n	4	2	2	n	n	n	2	2	..		62 anos.
n	n	n	3	2	1	n	n	n	..	..	..	n	n	n	..	..	..		63 anos.
n	n	n	4	3	1	n	n	n	..	..	..	n	n	n	5	5	..		64 anos.
n	n	n	18	15	3	n	n	n	2	2	..	n	n	n	2	2	..		De 65 a 69 anos.
n	n	n	3	3	..	n	n	n	1	1	..	n	n	n	..	..	..		65 anos.
n	n	n	6	4	2	n	n	n	1	1	..	n	n	n	..	..	..		66 anos.
n	n	n	6	5	1	n	n	n	..	..	..	n	n	n	..	..	..		67 anos.
n	n	n	2	2	..	n	n	n	..	..	..	n	n	n	1	1	..		68 anos.
n	n	n	1	1	..	n	n	n	..	..	..	n	n	n	1	1	..		69 anos.
n	n	n	12	7	5	n	n	n	..	..	..	n	n	n	1	1	..		De 70 a 74 anos.
n	n	n	3	2	1	n	n	n	..	..	..	n	n	n	..	..	..		70 anos.
n	n	n	4	2	2	n	n	n	..	..	..	n	n	n	..	..	..		71 anos.
n	n	n	4	2	2	n	n	n	..	..	..	n	n	n	1	1	..		72 anos.
n	n	n	1	1	..	n	n	n	..	..	..	n	n	n	..	..	..		73 anos.
n	n	n	..	..	..	n	n	n	..	..	..	n	n	n	..	..	..		74 anos.
n	n	n	5	3	2	n	n	n	..	..	..	n	n	n	1	1	..		De 75 a 79 anos.
n	n	n	1	1	..	n	n	n	..	..	..	n	n	n	..	..	..		75 anos.
n	n	n	..	..	..	n	n	n	..	..	..	n	n	n	..	..	..		76 anos.
n	n	n	2	2	..	n	n	n	..	..	..	n	n	n	..	..	..		77 anos.
n	n	n	1	..	1	n	n	n	..	..	..	n	n	n	1	1	..		78 anos.
n	n	n	1	..	1	n	n	n	..	..	..	n	n	n	..	..	..		79 anos.
n	n	n	19	16	3	n	n	n	1	1	..	n	n	n	..	..	..		De 80 a 84 anos.
n	n	n	13	12	1	n	n	n	1	1	..	n	n	n	..	..	..		80 anos.
n	n	n	2	2	..	n	n	n	..	..	..	n	n	n	..	..	..		81 anos.
n	n	n	1	..	1	n	n	n	..	..	..	n	n	n	..	..	..		82 anos.
n	..	n	1	..	1	n	..	n	..	..	..	n	..	n	..	..	..		83 anos.
n	n	n	2	2	..	n	n	n	..	..	..	n	n	n	..	..	..		84 anos.
n	n	n	4	3	1	n	n	n	..	..	..	n	n	n	..	..	..		De 85 a 89 anos.
n	n	n	..	..	..	n	n	n	..	..	..	n	n	n	..	..	..		85 anos.
n	n	n	1	..	1	n	n	n	..	..	..	n	n	n	..	..	..		86 anos.
n	n	n	3	3	..	n	n	n	..	..	..	n	n	n	..	..	..		87 anos.
n	n	n	..	..	..	n	n	n	..	..	..	n	n	n	..	..	..		88 anos.
n	..	n	..	..	..	n	..	n	..	..	..	n	..	n	..	..	..		89 anos.
n	n	n	1	..	1	n	n	n	..	..	..	n	n	n	..	..	..		De 90 a 94 anos
n	n	n	1	..	1	n	n	n	..	..	..	n	n	n	..	..	..		90 anos.
n	n	n	..	..	..	n	n	n	..	..	..	n	n	n	..	..	..		91 anos.
n	n	n	..	..	..	n	n	n	..	..	..	n	n	n	..	..	..		92 anos.
n	..	n	..	..	..	n	..	n	..	..	..	n	..	n	..	..	..		93 anos.
n	n	n	..	..	..	n	n	n	..	..	..	n	n	n	..	..	..		94 anos
n	n	n	1	1	..	n	n	n	..	..	..	n	n	n	..	..	..		De 95 a 99 anos.
n		n	..	..	..	n	..	n	..	..	..	n	..	n	..	..	..		95 anos.
n	..	n	..	..	..	n	..	n	..	..	..	n	..	n	..	..	..		96 anos.
n	..	n	..	..	..	n	..	n	..	..	..	n	..	n	..	..	..		97 anos
n	n	..	1	1	..	n	n	..	..	..	..	n	n	..	..	..	..		98 anos.
..	.	..	..	..	..	..	..	..	..	..	..	..	..	..	..	..	..		99 anos
2	..	2	5	1	4	1	1	..	..	..	..	..	..	..	..	..	..		Idade ignorada

21. — *População presente de 20 e mais anos* segundo as idades (ano e os que freqüentavam ou possuíam os

Concelho de Melgaço

Idades	Total						Estado civil														
				Sabiam ler			Solteiros			Casados			Separados judicialmente			Divorciados			Viúvos		
	VF	V	F	VF	V	F	VF	V	F	VF	V	F	VF	V	F	VF	V	F	VF	V	F
	1	2	3	4	5	6	7	8	9	10	11	12	13	14	15	16	17	18	19	20	21
Total	10.156	4.293	5.903	4.269	2.553	1.716	3.697	1.375	2.322	5.372	2.609	2.763	9	2	7	27	12	15	1.091	295	796
De 20 a 24 anos	1.198	580	618	643	381	262	921	497	424	272	80	192	3	1	2	..	..	..	2	2	..
20 anos	280	140	140	141	88	53	247	133	114	33	7	26	..	..	..	..	..	..	..	..	..
21 anos	190	98	92	109	66	43	157	90	67	33	8	25	..	..	..	..	..	..	..	..	..
22 anos	267	121	146	118	86	62	203	103	100	62	17	45	2	1	1	..	..	..	..	..	..
23 anos	235	111	124	118	70	48	163	86	77	71	24	47	..	..	..	..	..	..	1	1	..
24 anos	226	110	116	127	71	56	151	85	66	73	24	49	1	..	1	..	..	..	1	1	..
De 25 a 29 anos	1.222	583	639	622	369	253	623	312	311	590	270	320	..	..	..	..	..	..	9	1	8
25 anos	251	133	118	130	84	46	157	89	68	91	44	47	..	..	..	..	..	..	3	..	3
26 anos	251	118	133	148	84	64	135	69	66	115	49	66	..	..	..	..	..	..	1	..	1
27 anos	245	109	136	106	63	43	116	53	63	127	56	71	..	..	..	..	..	..	2	..	2
28 anos	281	129	152	132	74	58	135	61	74	145	68	77	..	..	..	..	..	..	1	..	1
29 anos	194	94	100	106	64	42	80	40	40	112	53	59	..	..	..	..	..	..	2	1	1
De 30 a 34 anos	1.168	523	645	520	293	227	437	178	259	709	337	372	..	..	..	2	..	2	20	8	12
30 anos	315	154	191	146	85	61	147	65	82	194	88	106	..	..	..	1	..	1	3	1	2
31 anos	165	93	72	92	64	28	51	28	23	111	62	49	..	..	..	..	..	..	3	3	..
32 anos	213	102	141	101	48	53	91	34	57	144	64	80	..	..	..	..	..	..	8	4	4
33 anos	211	85	126	92	52	40	85	30	55	123	55	68	..	..	..	1	..	1	2	..	2
34 anos	204	89	115	89	44	45	63	21	42	137	68	69	..	..	..	..	..	..	4	..	4
De 35 a 39 anos	1.073	476	597	514	288	226	315	104	211	716	359	357	..	..	..	4	2	2	38	11	27
35 anos	215	114	131	110	60	50	78	30	48	156	81	75	..	..	..	3	2	1	8	1	7
36 anos	251	102	149	109	58	51	79	26	53	165	75	90	..	..	..	1	..	1	6	1	5
37 anos	177	81	96	85	56	30	40	10	30	128	67	61	..	..	..	..	..	..	9	4	5
38 anos	221	96	125	114	59	55	76	26	50	138	67	71	..	..	..	..	..	..	7	3	4
39 anos	179	83	96	95	55	40	42	12	30	129	69	60	..	..	..	..	..	..	8	2	6
De 40 a 44 anos	1.005	425	580	437	264	173	223	49	174	724	357	367	1	..	1	6	1	5	51	18	33
40 anos	357	142	215	144	82	62	97	22	75	242	115	127	..	..	..	2	..	2	16	5	11
41 anos	117	59	58	57	39	18	20	4	16	94	54	40	..	..	..	..	..	..	3	1	2
42 anos	179	73	106	78	45	33	33	8	25	134	62	72	1	..	1	..	..	..	11	3	8
43 anos	180	73	107	80	48	32	35	4	31	129	63	66	..	..	..	2	1	1	14	5	9
44 anos	172	78	94	78	50	28	38	11	27	125	63	62	..	..	..	2	..	2	7	4	3
De 45 a 49 anos	800	316	485	309	183	126	191	33	158	534	265	269	..	..	..	4	1	3	71	16	55
45 anos	195	74	121	73	40	33	47	8	39	130	63	67	..	..	..	..	..	..	18	3	15
46 anos	148	67	81	54	37	17	34	6	28	104	58	46	..	..	..	1	..	1	9	3	6
47 anos	135	56	79	63	30	33	29	7	22	93	45	48	..	..	..	1	1	..	12	3	9
48 anos	209	83	126	83	53	30	51	8	43	137	70	67	..	..	..	1	..	1	20	5	15
49 anos	113	35	78	36	23	13	30	4	26	70	29	41	..	..	..	1	..	1	12	2	10
De 50 a 54 anos	764	308	456	284	188	96	202	45	157	477	246	231	..	..	..	3	2	1	82	15	67
50 anos	260	89	171	79	49	30	87	14	73	152	71	81	..	..	..	2	2	..	19	2	17
51 anos	81	38	46	43	30	13	14	4	10	54	31	23	..	..	..	..	..	..	16	3	13
52 anos	177	81	96	65	48	17	42	13	29	118	61	51	..	..	..	..	..	..	17	4	13
53 anos	114	46	68	48	24	24	22	6	16	78	36	42	..	..	..	..	..	..	14	4	10
54 anos	129	54	75	49	37	12	37	8	29	75	44	31	..	..	..	1	..	1	16	2	14
De 55 a 59 anos	686	235	451	250	150	100	194	28	166	387	182	205	..	..	..	2	2	..	103	23	80
55 anos	185	60	125	68	40	28	44	7	37	111	47	64	..	..	..	..	..	..	30	6	24
56 anos	146	46	100	49	25	24	47	5	42	77	34	43	..	..	..	2	2	..	20	5	15
57 anos	105	37	68	37	21	16	21	6	15	65	30	35	..	..	..	..	..	..	19	1	18
58 anos	159	50	109	53	33	20	58	6	52	81	39	42	..	..	..	..	..	..	20	5	15
59 anos	91	42	49	43	31	12	24	4	20	53	32	21	..	..	..	..	..	..	14	6	8

por ano), o estado civil e o sexo, indicando o total dos que sabiam ler vários graus de ensino, por concelhos

Grau de instrução																		Idades
Primário						Secundário						Superior						
Freqüentavam			Possuíam			Freqüentavam			Possuíam			Freqüentavam			Possuíam			
VF	V	F	VF	V	F	VF	V	F	VF	V	F	VF	V	F	VF	V	F	
22	23	24	25	26	27	28	29	30	31	32	33	34	35	36	37	38	39	
14	5	9	948	630	318	6	6	..	49	26	23	1	..	1	29	26	3	**Total.**
5	4	1	198	129	69	3	3	..	10	6	4	1	..	1	2	2	..	**De 20 a 24 anos**
2	2	..	53	35	18	1	1	..	1	1	..	1	..	1	..	..	..	20 anos.
..	..	..	36	23	13	..	..	..	2	1	1	..	..	..	1	1	..	21 anos.
2	2	..	42	27	15	..	..	..	1	1	..	..	..	..	1	1	..	22 anos.
1	..	1	37	28	9	..	..	..	6	3	3	..	..	..	..	..	..	23 anos.
..	..	..	30	16	14	2	2	..	..	..	..	..	..	..	..	..	..	24 anos.
2	1	1	152	109	43	2	2	..	10	7	3	.	..	..	5	3	2	**De 25 a 29 anos.**
..	..	..	37	26	11	..	..	..	4	3	1	..	..	..	2	1	1	25 anos.
..	..	..	38	24	14	..	..	..	1	1	..	..	..	..	2	1	1	26 anos.
1	..	1	24	16	8	..	..	..	1	1	..	..	..	..	1	1	..	27 anos.
..	..	.	34	28	6	1	1	..	2	1	1	..	..	..	..	..	..	28 anos.
1	1	..	19	15	4	1	1	..	2	1	1	..	..	..	..	..	..	29 anos
2	..	2	113	68	45	1	1	..	4	..	4	..	..	..	5	4	1	**De 30 a 34 anos.**
..	..	..	33	19	14	1	1	..	..	..	..	..	..	..	..	..	..	30 anos.
1	..	1	14	11	3	..	..	..	..	..	..	..	..	..	2	1	1	31 anos.
1	..	1	16	9	7	..	..	..	2	..	2	..	..	..	1	1	..	32 anos.
..	..	..	27	18	9	..	..	..	1	..	1	..	..	..	1	1	..	33 anos
..	..	..	23	11	12	..	..	..	1	..	1	..	..	..	1	1	..	34 anos.
2	..	2	139	78	61	..	..	..	7	1	6	..	..	..	3	3	..	**De 35 a 39 anos.**
..	..	..	33	18	15	..	..	..	1	..	1	..	..	..	..	..	..	35 anos.
1	..	1	32	19	13	..	..	..	5	..	5	..	..	..	..	..	..	36 anos.
..	..	..	20	11	9	..	..	..	..	..	..	..	..	..	2	2	..	37 anos.
1	..	1	29	15	14	..	..	..	..	..	..	..	..	..	1	1	..	38 anos.
..	..	..	25	15	10	..	..	..	1	1	..	..	..	..	..	..	..	39 anos
..	..	..	99	74	25	..	..	..	3	2	1	..	..	..	..	..	..	**De 40 a 44 anos.**
..	..	..	30	21	9	..	..	..	1	1	..	..	..	..	..	..	..	40 anos
..	..	..	11	9	2	..	.	..	1	1	..	..	..	..	..	..	..	41 anos.
..	..	..	17	13	4	.	..	..	..	..	.	..	..	..	..	..	..	42 anos
..	..	..	23	16	7	..	..	..	1	..	1	..	..	..	..	..	..	43 anos.
..	..	..	18	15	3	..	..	..	..	..	..	..	..	..	..	..	..	44 anos
2	..	2	65	37	28	..	..	..	3	2	1	..	..	..	2	2	..	**De 45 a 49 anos.**
1	..	1	18	10	8	..	..	..	1	1	..	..	..	..	1	1	..	45 anos.
..	..	..	11	7	4	..	..	..	1	..	1	..	..	..	..	..	..	46 anos.
1	..	1	13	5	8	..	..	..	..	..	..	..	..	..	..	..	..	47 anos.
..	..	..	14	7	7	..	..	..	..	..	..	..	..	..	1	1	..	48 anos.
..	..	..	9	8	1	..	..	..	1	1	..	..	..	..	..	..	..	49 anos.
n	n	n	38	29	9	n	n	n	4	2	2	n	n	n	3	3	..	**De 50 a 54 anos.**
n	n	n	10	9	1	n	n	n	1	1	..	n	n	n	1	1	..	50 anos
n	n	n	5	4	1	n	n	n	1	..	1	n	n	n	1	1	..	51 anos.
n	n	n	7	6	1	n	n	n	..	..	..	n	n	n	..	..	..	52 anos.
n	n	n	10	4	6	n	n	n	1	..	1	n	n	n	..	..	..	53 anos.
n	n	n	6	6	..	n	n	n	1	1	..	n	n	n	1	1	..	54 anos.
n	n	n	28	20	8	n	n	n	4	3	1	n	n	n	4	4	..	**De 55 a 59 anos.**
n	n	n	9	6	3	n	n	n	..	..	..	n	n	n	..	..	..	55 anos
n	n	n	4	3	1	n	n	n	2	1	1	n	n	n	2	2	..	56 anos.
n	n	n	4	3	1	n	n	n	..	..	..	n	n	n	2	2	..	57 anos.
n	n	n	6	4	2	n	n	n	.	..	..	n	n	n	..	..	.	58 anos.
n	n	n	5	4	1	n	n	n	2	2	..	n	n	n	..	..	..	59 anos.

21. — *População presente de 20 e mais anos* segundo as idades (ano e os que freqüentavam ou possuíam os

Concelho de Melgaço

Idades	Total						Estado civil														
				Sabiam ler			Solteiros			Casados			Separados judicialmente			Divorciados			Viúvos		
	VF	V	F	VF	V	F	VF	V	F	VF	V	F	VF	V	F	VF	V	F	VF	V	F
	1	2	3	4	5	6	7	8	9	10	11	12	13	14	15	16	17	18	19	20	21
De 60 a 64 anos	806	283	523	258	148	110	201	38	163	420	200	220	..	..	..	2	2	..	183	43	140
60 anos	337	103	234	106	51	52	104	16	88	151	69	82	..	..	..	1	1	..	81	17	64
61 anos	81	32	49	38	24	14	18	4	14	46	24	22	..	..	..	..	..	..	17	4	13
62 anos	144	52	92	41	23	18	30	6	24	89	38	51	..	..	..	..	..	..	25	8	17
63 anos	108	46	62	34	27	7	22	7	15	63	32	31	..	..	..	..	..	..	23	7	16
64 anos	136	50	86	39	20	19	27	5	22	71	37	34	..	..	..	1	1	..	37	7	30
De 65 a 69 anos	533	200	333	159	107	52	130	23	107	245	134	111	1	..	1	2	1	1	155	42	113
65 anos	154	59	95	48	32	16	41	3	38	72	43	29	..	..	..	1	1	..	40	12	28
66 anos	115	44	71	27	21	6	29	10	19	54	27	27	..	..	..	1	..	1	31	7	24
67 anos	82	29	53	28	15	13	18	2	16	42	23	19	..	..	..	..	..	..	22	4	18
68 anos	116	48	68	39	28	11	30	7	23	44	26	18	1	..	1	..	..	..	41	15	26
69 anos	66	20	46	17	11	6	12	1	11	33	15	18	..	..	..	..	..	..	21	4	17
De 70 a 74 anos	415	159	256	128	89	39	93	17	76	174	99	75	1	..	1	1	1	..	146	42	104
70 anos	182	64	118	50	32	18	44	9	35	73	41	32	1	..	1	1	1	..	63	13	50
71 anos	51	22	29	15	11	4	11	2	9	24	15	9	..	..	..	..	..	..	16	5	11
72 anos	74	29	45	22	15	7	12	2	10	32	17	15	..	..	..	..	..	..	30	10	20
73 anos	53	22	31	19	15	4	13	2	11	18	11	7	..	..	..	..	..	..	22	9	13
74 anos	55	22	33	22	16	6	13	2	11	27	15	12	..	..	..	..	..	..	15	5	10
De 75 a 79 anos	236	94	142	74	49	25	51	9	42	71	46	25	3	1	2	..	..	..	111	38	73
75 anos	82	31	51	20	15	5	18	2	16	23	15	8	..	..	..	..	..	..	41	14	27
76 anos	50	22	28	19	12	7	16	3	13	19	13	6	..	..	..	..	..	..	15	6	9
77 anos	43	19	24	15	8	7	7	3	4	11	6	5	3	1	2	..	..	..	22	9	13
78 anos	44	13	31	15	10	5	7	..	7	14	8	6	..	..	..	..	..	..	23	5	18
79 anos	17	9	8	5	4	1	3	1	2	4	4	..	..	..	..	..	..	..	10	4	6
De 80 a 84 anos	139	48	91	39	31	8	44	10	34	33	26	7	..	..	..	1	..	1	61	12	49
80 anos	87	36	51	31	26	5	31	6	25	23	20	3	..	..	..	1	..	1	32	10	22
81 anos	15	4	11	1	1	..	7	2	5	1	..	1	..	..	..	..	..	..	7	2	5
82 anos	26	8	18	7	4	3	4	2	2	9	6	3	..	..	..	..	..	..	13	..	13
83 anos	3	..	3	..	..	..	1	..	1	..	..	..	..	..	..	..	..	..	2	..	2
84 anos	8	..	8	..	..	..	1	..	1	..	..	..	..	..	..	..	..	..	7	..	7
De 85 a 89 anos	41	13	28	9	4	5	10	2	8	4	4	..	..	..	..	..	..	..	27	7	20
85 anos	13	5	8	5	3	2	2	..	2	2	2	..	..	..	..	..	..	..	9	3	6
86 anos	12	4	8	1	1	..	5	1	4	2	2	..	..	..	..	..	..	..	5	1	4
87 anos	7	4	3	1	..	1	1	1	..	..	..	..	..	..	..	..	..	..	6	3	3
88 anos	6	..	6	2	..	2	2	..	2	..	..	..	..	..	..	..	..	..	4	..	4
89 anos	3	..	3	..	..	..	..	..	..	..	..	..	..	..	..	..	..	..	3	..	3
De 90 a 94 anos	27	10	17	4	1	3	10	3	7	2	1	1	..	..	..	..	..	..	15	6	9
90 anos	18	7	11	4	1	3	7	3	4	1	..	1	..	..	..	..	..	..	10	4	6
91 anos	3	1	2	..	..	..	..	..	..	..	..	..	..	..	..	..	..	..	3	1	2
92 anos	3	1	2	..	..	..	1	..	1	1	1	..	..	..	..	..	..	..	1	..	1
93 anos	..	..	..	..	..	..	..	..	..	..	..	..	..	..	..	..	..	..	..	..	..
94 anos	3	1	2	..	..	..	2	..	2	..	..	..	..	..	..	..	..	..	1	1	..
De 95 a 99 anos	13	7	6	7	4	3	2	..	2	5	3	2	..	..	..	..	..	..	6	4	2
95 anos	3	2	1	1	..	1	1	..	1	..	..	..	..	..	..	..	..	..	2	2	..
96 anos	4	2	2	3	2	1	..	..	..	1	1	..	..	..	..	..	..	..	3	1	2
97 anos	2	2	..	1	1	..	..	..	..	2	2	..	..	..	..	..	..	..	..	..	..
98 anos	4	1	3	2	1	1	1	..	1	2	..	2	..	..	..	..	..	..	1	1	..
99 anos	..	..	..	..	..	..	..	..	..	..	..	..	..	..	..	..	..	..	..	..	..
De 100 e mais anos	2	..	2	..	..	..	..	..	..	..	..	..	..	..	..	..	..	..	2	..	2
102 anos	1	..	1	..	..	..	..	..	..	..	..	..	..	..	..	..	..	..	1	..	1
118 anos	1	..	1	..	..	..	..	..	..	..	..	..	..	..	..	..	..	..	1	..	1
Idade ignorada	68	34	34	12	4	8	50	27	23	9	..	9	..	..	..	..	..	..	9	7	2

por ano), o estado civil e o sexo, indicando o total dos que sabiam ler vários graus de ensino, por concelhos

Grau de instrução																			Idades
Primário						Secundário						Superior							
Freqüentavam			Possuíam			Freqüentavam			Possuíam			Freqüentavam			Possuíam				
VF	V	F	VF	V	F	VF	V	F	VF	V	F	VF	V	F	VF	V	F		
22	23	24	25	26	27	28	29	30	31	32	33	34	35	36	37	38	39		
n	n	n	39	23	16	n	n	n	1	1	..	n	n	n	1	1	..		De 60 a 64 anos
n	n	n	15	9	6	n	n	n	1	1	..	n	n	n	..	..	..		60 anos.
n	n	n	6	3	3	n	n	n	..	..	..	n	n	n	..	..	..		61 anos.
n	n	n	6	2	4	n	n	n	..	..	..	n	n	n	..	..	..		62 anos.
n	n	n	5	5	..	n	n	n	..	..	..	n	n	n	1	1	..		63 anos.
n	n	n	7	4	3	n	n	n	..	..	..	n	n	n	..	..	..		64 anos.
n	n	n	21	16	5	n	n	n	2	2	..	n	n	n	2	2	..		De 65 a 69 anos.
n	n	n	2	2	..	n	n	n	1	1	..	n	n	n	1	1	..		65 anos.
n	n	n	7	5	2	n	n	n	..	..	..	n	n	n	1	1	..		66 anos.
n	n	n	2	2	..	n	n	n	1	1	..	n	n	n	..	..	..		67 anos.
n	n	n	8	6	2	n	n	n	..	..	..	n	n	n	..	..	..		68 anos.
n	n	n	2	1	1	n	n	n	..	..	..	n	n	n	..	..	..		69 anos.
n	n	n	18	15	3	n	n	n	1	..	1	n	n	n	1	1	..		De 70 a 74 anos.
n	n	n	5	4	1	n	n	n	..	..	..	n	n	n	..	..	..		70 anos.
n	n	n	..	..	..	n	n	n	..	..	..	n	n	n	..	..	..		71 anos.
n	n	n	6	4	2	n	n	n	1	..	1	n	n	n	..	..	..		72 anos.
n	n	n	4	4	..	n	n	n	..	..	..	n	n	n	1	1	..		73 anos.
n	n	n	3	3	..	n	n	n	..	..	..	n	n	n	..	..	..		74 anos.
n	n	n	13	11	2	n	n	n	..	..	..	n	n	n	1	1	..		De 75 a 79 anos.
n	n	n	3	3	..	n	n	n	..	..	..	n	n	n	..	..	..		75 anos.
n	n	n	1	1	..	n	n	n	..	..	..	n	n	n	1	1	..		76 anos.
n	n	n	4	3	1	n	n	n	..	..	..	n	n	n	..	..	..		77 anos.
n	n	n	3	3	..	n	n	n	..	..	..	n	n	n	..	..	..		78 anos.
n	n	n	2	1	1	n	n	n	..	..	..	n	n	n	..	..	..		79 anos.
n	n	n	16	16	..	n	n	n	..	..	..	n	n	n	..	..	..		De 80 a 84 anos.
n	n	n	13	13	..	n	n	n	..	..	..	n	n	n	..	..	..		80 anos.
n	n	n	..	..	..	n	n	n	..	..	..	n	n	n	..	..	..		81 anos.
n	n	n	3	3	..	n	n	n	..	..	..	n	n	n	..	..	..		82 anos.
n	..	n	..	..	..	n	..	n	..	..	..	n	..	n	..	..	..		83 anos.
n	..	n	..	..	..	n	..	n	..	..	..	n	..	n	..	..	..		84 anos.
n	n	n	3	3	..	n	n	n	..	..	..	n	n	n	..	..	..		De 85 a 89 anos.
n	n	n	3	3	..	n	n	n	..	..	..	n	n	n	..	..	..		85 anos.
n	n	n	..	..	..	n	n	n	..	..	..	n	n	n	..	..	..		86 anos.
n	n	n	..	..	..	n	n	n	..	..	..	n	n	n	..	..	..		87 anos.
n	..	n	..	..	..	n	..	n	..	..	..	n	..	n	..	..	..		88 anos.
n	..	n	..	..	..	n	..	n	..	..	..	n	..	n	..	..	..		89 anos.
n	n	n	1	..	1	n	n	n	..	..	..	n	n	n	..	..	..		De 90 a 94 anos.
n	n	n	1	..	1	n	n	n	..	..	..	n	n	n	..	..	..		90 anos.
n	n	n	..	..	..	n	n	n	..	..	..	n	n	n	..	..	..		91 anos.
n	n	n	..	..	..	n	n	n	..	..	..	n	n	n	..	..	..		92 anos.
..	..	..	..	..	..	..	..	..	..	..	..	..	..	..	..	..	..		93 anos.
n	n	n	..	..	..	n	n	n	..	..	..	n	n	n	..	..	..		94 anos.
n	n	n	4	2	2	n	n	n	..	..	..	n	n	n	..	..	..		De 95 a 99 anos.
n	n	n	..	..	..	n	n	n	..	..	..	n	n	n	..	..	..		95 anos.
n	n	n	2	1	1	n	n	n	..	..	..	n	n	n	..	..	..		96 anos.
n	n	..	..	..	..	n	n	..	..	..	..	n	n	..	..	..	..		97 anos.
n	n	n	2	1	1	n	n	n	..	..	..	n	n	n	..	..	..		98 anos.
..	..	..	..	..	..	..	..	..	..	..	..	..	..	..	..	..	..		99 anos.
n	..	n	..	..	..	n	..	n	..	..	..	n	..	n	..	..	..		De 100 e mais anos.
n	..	n	..	..	..	n	..	n	..	..	..	n	..	n	..	..	..		102 anos.
n	..	n	..	..	..	n	..	n	..	..	..	n	..	n	..	..	..		118 anos.
1	..	1	1	..	1	..	..	..	..	..	..	..	..	..	..	..	..		Idade Ignorada

21. — *População presente de 20 e mais anos* segundo as idades (ano
e os que freqüentavam ou possuíam os

Concelho de Monção

Idades	Total						Estado civil														
				Sabiam ler			Solteiros			Casados			Separados judicialmente			Divorciados			Viúvos		
	VF	V	F	VF	V	F	VF	V	F	VF	V	F	VF	V	F	VF	V	F	VF	V	F
	1	2	3	4	5	6	7	8	9	10	11	12	13	14	15	16	17	18	19	20	21
Total	16.143	6.409	9.734	6.248	3.946	2.302	6.082	2.019	4.063	8.312	3.947	4.365	21	8	13	38	17	21	1.690	448	1.272
De 20 a 24 anos	2.050	926	1.124	1.055	626	429	1.664	785	879	382	139	243	..	..	..	2	2	..	2	..	2
20 anos	502	236	266	297	170	127	470	233	237	32	3	29	..	..	..	..	..	..	..	..	..
21 anos	319	140	179	151	96	55	280	127	153	38	12	26	..	..	..	1	1	..	..	..	..
22 anos	398	161	237	193	106	87	325	140	185	71	20	51	..	..	..	1	1	..	1	..	1
23 anos	410	179	231	199	106	93	300	137	163	109	42	67	..	..	..	..	..	..	1	..	1
24 anos	421	210	211	215	148	67	289	148	141	132	62	70	..	..	..	..	..	..	..	..	..
De 25 a 29 anos	1.855	799	1.056	896	541	355	1.014	427	587	829	368	461	1	1	..	1	1	..	10	2	8
25 anos	503	209	294	223	141	82	308	140	168	193	69	124	..	..	..	..	..	..	2	..	2
26 anos	369	165	204	172	106	66	226	96	130	140	68	72	..	..	..	..	..	..	3	1	2
27 anos	301	133	171	151	90	61	160	63	97	144	70	74	..	..	..	..	..	..	..	..	..
28 anos	406	170	236	202	116	86	196	68	128	208	101	107	..	..	..	..	..	..	2	1	1
29 anos	273	122	151	148	88	60	124	60	64	144	60	84	1	1	..	1	1	..	3	..	3
De 30 a 34 anos	1.728	682	1.046	748	447	301	699	210	489	1.006	467	539	..	..	..	3	..	3	20	5	15
30 anos	478	183	295	224	128	96	202	48	154	272	133	139	..	..	..	..	..	..	4	2	2
31 anos	236	103	133	108	68	40	102	38	64	133	65	68	..	..	..	..	..	..	1	..	1
32 anos	395	155	240	158	102	56	170	55	115	221	100	121	..	..	..	1	..	1	3	..	3
33 anos	334	125	209	113	66	47	131	41	90	200	84	116	..	..	..	..	..	..	3	..	3
34 anos	285	116	169	145	83	62	94	28	66	180	85	95	..	..	..	2	..	2	9	3	6
De 35 a 39 anos	1.598	588	1.010	633	385	248	509	144	365	1.026	427	599	..	..	..	9	6	3	54	11	43
35 anos	459	172	287	174	117	57	151	45	106	292	121	171	..	..	..	3	3	..	13	3	10
36 anos	338	121	217	136	76	60	120	31	86	207	86	121	..	..	..	1	1	..	10	..	10
37 anos	250	94	156	105	64	41	77	20	57	163	72	91	..	..	..	..	..	..	10	2	8
38 anos	327	126	201	131	82	49	109	27	82	203	92	111	..	..	..	4	2	2	11	5	6
39 anos	224	75	149	87	46	41	52	18	34	161	56	105	..	..	..	1	..	1	10	1	9
De 40 a 44 anos	1.546	619	927	581	372	209	446	90	356	1.033	517	516	..	..	..	5	2	3	62	10	52
40 anos	447	165	282	177	104	73	150	32	118	284	131	153	..	..	..	1	..	1	12	2	10
41 anos	212	84	128	88	55	33	59	11	48	148	72	76	..	..	..	..	..	..	5	1	4
42 anos	328	130	198	112	70	42	99	20	79	211	106	105	..	..	..	1	..	1	17	4	13
43 anos	263	104	159	91	64	27	68	15	53	178	87	91	..	..	..	1	1	..	16	1	15
44 anos	296	136	160	113	79	34	70	12	58	212	121	91	..	..	..	2	1	1	12	2	10
De 45 a 49 anos	1.424	543	881	534	333	201	349	75	274	944	438	506	5	2	3	4	2	2	122	26	96
45 anos	414	148	266	112	90	52	114	27	87	268	115	153	..	..	..	..	..	..	32	6	26
46 anos	290	118	172	110	71	39	72	16	56	196	96	100	2	1	1	1	1	..	19	4	15
47 anos	244	83	161	90	55	35	48	6	42	167	70	97	1	..	1	..	..	..	28	7	21
48 anos	302	126	176	118	68	50	77	16	61	193	102	91	..	..	..	3	1	2	29	7	22
49 anos	174	68	106	74	49	25	38	10	28	120	55	65	2	1	1	..	..	..	11	2	12
De 50 a 54 anos	1.365	520	845	456	306	150	332	66	266	897	424	473	1	1	..	3	2	1	132	27	105
50 anos	407	141	266	141	85	56	136	25	111	232	109	123	..	..	..	1	1	..	38	6	32
51 anos	167	73	94	61	42	19	27	7	20	127	65	62	..	..	..	..	..	..	13	1	12
52 anos	311	112	199	84	58	26	77	18	59	205	85	120	1	1	..	2	1	1	26	7	19
53 anos	284	106	178	91	57	34	58	9	49	197	89	108	..	..	..	..	..	..	29	8	21
54 anos	196	88	108	79	64	15	34	7	27	136	76	60	..	..	..	..	..	..	26	5	21
De 55 a 59 anos	1.157	459	698	368	256	112	274	54	220	690	362	328	1	1	..	5	1	4	187	41	146
55 anos	282	110	172	93	63	30	68	14	54	162	82	80	..	..	..	3	1	2	49	13	36
56 anos	238	90	148	70	47	23	64	11	53	133	73	60	..	..	..	1	..	1	40	6	34
57 anos	192	80	112	61	45	16	37	7	30	124	67	57	1	1	..	1	..	1	29	5	24
58 anos	293	114	179	87	60	27	68	11	57	176	90	86	..	..	..	..	..	..	49	13	36
59 anos	152	65	87	57	41	16	37	11	26	95	50	45	..	..	..	..	..	..	20	4	16

por ano), o estado civil e o sexo, indicando o total dos que sabiam ler vários graus de ensino, por concelhos

Grau de instrução																		Idades
Primário						Secundário						Superior						
Freqüentavam			Possuíam			Freqüentavam			Possuíam			Freqüentavam			Possuíam			
VF	V	F	VF	V	F	VF	V	F	VF	V	F	VF	V	F	VF	V	F	
22	23	24	25	26	27	28	29	30	31	32	33	34	35	36	37	38	39	
20	15	5	974	629	345	4	4	..	69	49	20	2	2	..	48	41	7	**Total**
7	5	2	191	110	81	2	2	..	17	15	2	2	2	..	5	2	3	**De 20 a 24 anos**
2	2	..	67	36	31	2	2	..	6	4	2	1	1	..	2	1	1	20 anos.
1	1	..	26	12	14	..	..	..	2	2	..	..	.	.	..	..	..	21 anos
1	..	1	31	20	11	..	..	..	3	3	..	..	..	..	..	..	..	22 anos.
2	1	1	32	19	13	..	..	..	1	1	..	..	..	..	2	1	1	23 anos.
1	1	..	32	23	9	..	..	..	5	5	..	1	1	..	1	..	1	24 anos
4	3	1	144	91	53	2	2	..	12	6	6	..	..	..	8	8	..	**De 25 a 29 anos**
2	1	1	32	21	8	1	1	..	5	3	2	..	..	..	..	..	..	25 anos.
2	2	..	29	19	10	..	..	..	4	1	3	..	..	..	2	2	..	26 anos.
..	..	..	22	14	8	..	..	..	1	1	..	..	..	..	1	1	..	27 anos.
..	..	..	39	21	18	1	1	..	1	..	1	..	..	..	3	3	..	28 anos.
..	..	..	22	13	9	..	..	..	1	1	..	..	..	..	2	2	..	29 anos
3	2	1	104	68	36	.	..	..	9	3	6	..	..	..	6	5	1	**De 30 a 34 anos**
1	1	..	25	18	7	..	..	..	3	1	2	..	..	..	1	1	..	30 anos.
..	..	..	6	3	3	..	..	..	2	..	2	..	..	..	2	2	..	31 anos.
1	..	1	27	20	7	..	..	..	2	2	..	..	..	..	2	1	1	32 anos.
..	..	..	21	14	7	..	..	..	..	..	..	..	..	..	..	..	..	33 anos.
1	1	..	25	13	12	..	..	..	2	..	2	..	..	..	1	1	..	34 anos.
1	..	1	124	83	41	..	..	..	8	6	2	..	..	..	3	1	2	**De 35 a 39 anos**
..	..	..	36	26	10	..	..	..	2	2	..	..	..	..	..	..	..	35 anos.
..	..	..	29	20	9	..	..	..	3	3	..	..	..	..	2	..	2	36 anos.
..	..	..	14	8	6	..	..	..	3	1	2	..	..	..	..	..	..	37 anos.
1	..	1	28	20	8	..	..	..	..	..	..	..	..	..	1	1	..	38 anos.
..	..	..	17	9	8	..	..	..	..	..	..	..	..	..	..	..	..	39 anos.
2	2	..	107	78	29	..	..	..	7	5	2	..	..	..	4	4	..	**De 40 a 44 anos**
1	1	..	38	29	9	..	..	..	2	1	1	..	..	..	2	2	..	40 anos.
..	..	..	12	9	3	..	..	..	3	2	1	..	..	..	..	..	..	41 anos.
..	..	..	25	16	9	..	..	..	..	..	..	..	..	..	..	..	..	42 anos.
..	..	..	14	9	5	..	..	..	2	2	..	..	..	..	2	2	..	43 anos.
1	1	..	18	15	3	..	..	..	..	..	..	..	..	..	..	..	..	44 anos.
..	..	..	85	61	24	..	..	..	3	2	1	..	..	..	4	4	..	**De 45 a 49 anos**
..	..	..	25	20	5	..	..	..	..	..	..	..	..	..	..	..	..	45 anos.
..	..	..	14	12	2	..	..	..	1	1	..	..	..	..	2	2	..	46 anos.
..	..	..	16	10	6	..	..	..	2	1	1	..	..	..	1	1	..	47 anos.
..	..	..	19	12	7	..	..	..	..	..	..	..	..	..	1	1	..	48 anos.
..	..	..	11	7	4	..	..	..	..	..	..	..	..	..	..	..	..	49 anos.
n	n	n	68	40	28	n	n	n	1	1	..	n	n	n	3	3	..	**De 50 a 54 anos**
n	n	n	29	18	11	n	n	n	..	..	..	n	n	n	..	..	..	50 anos.
n	n	n	9	5	4	n	n	n	..	..	..	n	n	n	1	1	..	51 anos.
n	n	n	10	6	4	n	n	n	..	..	..	n	n	n	1	1	..	52 anos.
n	n	n	10	4	6	n	n	n	..	..	..	n	n	n	..	..	..	53 anos.
n	n	n	10	7	3	n	n	n	1	1	..	n	n	n	1	1	..	54 anos.
n	n	n	34	17	17	n	n	n	1	..	1	n	n	n	8	7	1	**De 55 a 59 anos**
n	n	n	8	5	3	n	n	n	..	..	..	n	n	n	7	6	1	55 anos.
n	n	n	7	4	3	n	n	n	1	..	1	n	n	n	..	..	..	56 anos.
n	n	n	9	2	7	n	n	n	..	..	..	n	n	n	1	1	..	57 anos.
n	n	n	4	2	2	n	n	n	..	..	..	n	n	n	..	..	..	58 anos.
n	n	n	6	4	2	n	n	n	..	..	..	n	n	n	..	..	..	59 anos.

21. — *População presente de 20 e mais anos* segundo as idades (ano
e os que freqüentavam ou possuíam os

Concelho de Monção

Idades	Total						Estado civil														
	VF	V	F	Sabiam ler			Solteiros			Casados			Separados judicialmente			Divorciados			Viúvos		
				VF	V	F	VF	V	F	VF	V	F	VF	V	F	VF	V	F	VF	V	F
	1	2	3	4	5	6	7	8	9	10	11	12	13	14	15	16	17	18	19	20	21
De 60 a 64 anos	1.125	415	710	341	242	99	266	59	207	602	294	308	3	..	3	4	1	3	250	61	189
60 anos	441	146	295	114	80	34	126	20	106	223	108	115	..	..	..	2	..	2	90	18	72
61 anos	133	65	68	54	40	14	22	12	10	81	47	34	1	..	1	..	..	..	29	6	23
62 anos	207	67	140	64	41	23	52	13	39	108	44	64	1	..	1	2	1	1	44	9	35
63 anos	193	80	113	55	43	12	44	9	35	105	57	48	..	..	..	..	..	..	44	14	30
64 anos	151	57	94	54	38	16	22	5	17	85	38	47	1	..	1	..	..	..	43	14	29
De 65 a 69 anos	880	341	539	222	160	62	181	40	141	444	238	206	2	2	..	1	..	1	252	61	191
65 anos	262	100	162	61	47	14	63	14	49	126	68	58	1	1	..	..	..	..	72	17	55
66 anos	200	82	118	51	38	13	37	8	29	103	59	44	..	..	..	..	..	..	60	15	45
67 anos	138	54	84	36	22	14	32	8	24	68	37	31	1	1	.	..	..	..	37	8	29
68 anos	182	64	118	40	29	11	31	5	26	97	47	50	..	..	..	..	..	..	54	12	42
69 anos	98	41	57	34	24	10	18	5	13	50	27	23	..	..	..	1	..	1	29	9	20
De 70 a 74 anos	622	245	377	183	129	54	134	25	109	241	142	99	5	..	5	1	..	1	241	78	163
70 anos	258	96	162	55	42	13	65	10	55	92	60	32	2	..	2	..	..	..	99	26	73
71 anos	64	22	42	26	15	11	15	2	13	23	13	10	..	..	..	..	..	.	26	7	19
72 anos	122	56	66	45	34	11	26	9	17	60	32	28	2	..	2	..	..	..	34	15	19
73 anos	89	40	49	31	22	9	15	4	11	32	17	15	1	..	1	..	..	..	41	19	22
74 anos	89	31	58	26	16	10	13	..	13	34	20	14	..	..	..	1	..	1	41	11	30
De 75 a 79 anos	373	131	242	96	69	27	68	5	63	116	70	46	1	1	..	..	..	..	188	55	133
75 anos	98	32	66	18	13	5	24	2	22	26	16	10	1	1	..	..	..	..	47	13	34
76 anos	89	33	56	26	19	7	11	1	10	36	19	17	..	..	..	..	..	..	42	13	29
77 anos	77	34	43	24	20	4	10	..	10	31	23	8	..	..	..	..	..	..	36	11	25
78 anos	68	20	48	16	10	6	16	1	15	13	7	6	..	..	..	..	..	..	39	12	27
79 anos	41	12	29	12	7	5	7	1	6	10	5	5	..	..	..	..	..	..	24	6	18
De 80 a 84 anos	201	66	135	54	34	20	36	5	31	61	36	25	1	..	1	..	..	..	103	25	78
80 anos	84	25	59	21	14	7	18	4	14	25	12	13	..	..	..	..	..	..	41	9	32
81 anos	28	6	22	6	3	3	8	..	8	6	2	4	1	..	1	..	..	..	13	4	9
82 anos	30	14	16	9	6	3	1	..	1	11	7	4	..	..	..	..	..	..	18	7	11
83 anos	26	10	16	7	4	3	6	1	5	8	5	3	..	..	..	..	..	..	12	4	8
84 anos	33	11	22	11	7	4	3	..	3	11	10	1	..	..	..	..	..	..	19	1	18
De 85 a 89 anos	68	21	47	16	10	6	12	2	10	10	8	2	1	..	1	..	..	..	45	11	34
85 anos	25	10	15	4	3	1	3	2	1	4	2	2	1	..	1	..	..	..	17	6	11
86 anos	21	4	17	3	1	2	5	..	5	2	2	..	..	..	..	..	..	..	14	2	12
87 anos	6	3	3	3	3	..	..	..	..	1	1	..	..	..	..	..	..	..	5	2	3
88 anos	14	3	11	6	3	3	4	..	4	3	3	..	..	..	..	..	..	..	7	..	7
89 anos	2	1	1	..	..	..	..	..	..	..	..	..	..	..	..	..	.	..	2	1	1
De 90 a 94 anos	30	12	18	6	3	3	10	1	9	9	7	2	..	..	..	..	..	..	11	4	7
90 anos	18	7	11	6	3	3	7	1	6	5	3	2	..	..	..	..	..	..	6	3	3
91 anos	1	..	1	..	..	..	1	..	1	..	..	..	..	..	..	..	..	..	..	..	..
92 anos	5	3	2	..	..	..	1	..	1	3	3	..	..	..	..	..	..	..	1	..	1
93 anos	3	..	3	..	..	..	1	..	1	..	..	..	..	..	..	..	..	..	2	..	2
94 anos	3	2	1	..	..	..	..	..	..	1	1	..	..	..	..	..	..	..	2	1	1
De 95 a 99 anos	8	..	8	1	..	1	1	..	1	3	..	3	..	..	..	.	..	..	4	..	4
95 anos	3	..	3	..	..	..	1	..	1	1	..	1	..	..	..	..	..	..	1	..	1
96 anos	..	..	..	..	..	..	..	..	..	..	..	..	..	..	..	..	..	..	..	..	..
97 anos	..	..	..	..	..	..	..	..	..	..	..	..	..	..	..	..	..	..	..	..	..
98 anos	2	..	2	..	..	..	..	..	..	..	..	..	..	..	..	..	..	..	2	..	2
99 anos	3	..	3	1	..	1	..	..	..	2	..	2	..	..	..	..	..	..	1	..	1
De 100 e mais anos	1	..	1	..	..	..	..	..	..	..	..	..	..	..	..	..	..	..	1	..	1
100 anos	1	..	1	..	..	..	..	..	..	..	..	..	..	..	..	..	..	..	1	..	1
Idade ignorada	112	42	70	58	33	25	87	31	56	19	10	9	..	..	..	..	..	..	6	1	5

por ano), o estado civil e o sexo, indicando o total dos que sabiam ler vários graus de ensino, no distrito

Grau de instrução																			Idades
Primário						Secundário						Superior							
Freqüentavam			Possuíam			Freqüentavam			Possuíam			Freqüentavam			Possuíam				
VF	V	F	VF	V	F	VF	V	F	VF	V	F	VF	V	F	VF	V	F		
22	23	24	25	26	27	28	29	30	31	32	33	34	35	36	37	38	39		
n	n	n	51	44	7	n	n	n	6	6	..	n	n	n	3	3	..		De 60 a 64 anos.
n	n	n	17	11	3	n	n	n	1	1	..	n	n	n	1	1	..		60 anos
n	n	n	10	9	1	n	n	n	2	2	..	n	n	n	1	1	..		61 anos.
n	n	n	14	12	2	n	n	n	1	1	..	n	n	n	..	..	..		62 anos.
n	n	n	7	6	1	n	n	n	1	1	..	n	n	n	..	..	..		63 anos.
n	n	n	3	3	..	n	n	n	1	1	..	n	n	n	1	1	..		64 anos.
n	n	n	12	6	6	n	n	n	1	1	..	n	n	n	..	..	..		De 65 a 69 anos
n	n	n	3	3	..	n	n	n	1	1	..	n	n	n	..	..	..		65 anos.
n	n	n	2	1	1	n	n	n	..	..	..	n	n	n	..	..	..		66 anos.
n	n	n	1	..	1	n	n	n	..	..	..	n	n	n	..	..	..		67 anos.
n	n	n	3	1	2	n	n	n	..	..	..	n	n	n	..	..	..		68 anos.
n	n	n	3	1	2	n	n	n	..	..	..	n	n	n	..	..	..		69 anos.
n	n	n	18	15	3	n	n	n	3	3	..	n	n	n	2	2	..		De 70 a 74 anos
n	n	n	9	9	..	n	n	n	1	1	..	n	n	n	..	..	..		70 anos.
n	n	n	1	..	1	n	n	n	..	..	..	n	n	n	..	..	..		71 anos.
n	n	n	4	4	..	n	n	n	1	1	..	n	n	n	1	1	..		72 anos.
n	n	n	2	1	1	n	n	n	1	1	..	n	n	n	1	1	..		73 anos.
n	n	n	2	1	1	n	n	n	..	..	..	n	n	n	..	..	..		74 anos.
n	n	n	4	1	3	n	n	n	1	1	..	n	n	n	..	.	..		De 75 a 79 anos.
n	n	n	1	..	1	n	n	n	1	1	..	n	n	n	..	..	..		75 anos.
n	n	n	..	..	..	n	n	n	..	..	..	n	n	n	..	..	..		76 anos.
n	n	n	2	1	1	n	n	n	..	..	..	n	n	n	..	.	..		77 anos.
n	n	n	1	..	1	n	n	n	..	..	..	n	n	n	..	..	..		78 anos.
n	n	n	..	..	..	n	n	n	..	..	..	n	n	n	..	..	..		79 anos.
n	n	n	6	3	3	n	n	n	..	..	..	n	n	n	..	..	..		De 80 a 84 anos.
n	n	n	3	2	1	n	n	n	..	..	..	n	n	n	.	..	..		80 anos.
n	n	n	..	..	..	n	n	n	..	..	..	n	n	n	..	..	..		81 anos.
n	n	n	..	..	..	n	n	n	..	..	..	n	n	n	..	..	..		82 anos.
n	n	n	2	..	2	n	n	n	..	..	..	n	n	n	..	..	..		83 anos.
n	n	n	1	1	..	n	n	n	..	..	..	n	n	n	..	..	..		84 anos.
n	n	n	4	2	2	n	n	n	..	..	..	n	n	n	..	..	..		De 85 a 89 anos.
n	n	n	1	..	1	n	n	n	..	..	..	n	n	n	..	..	..		85 anos.
n	n	n	..	..	..	n	n	n	..	..	..	n	n	n	..	..	..		86 anos.
n	n	n	..	..	..	n	n	n	..	..	..	n	n	n	..	..	..		87 anos.
n	n	n	3	2	1	n	n	n	..	..	..	n	n	n	..	..	..		88 anos.
n	n	n	..	..	..	n	n	n	..	..	..	n	n	n	..	..	..		89 anos.
n	n	n	3	2	1	n	n	n	..	..	..	n	n	n	..	..	..		De 90 a 94 anos.
n	n	n	3	2	1	n	n	n	..	..	..	n	n	n	..	..	..		90 anos.
n	..	n	..	..	..	n	..	n	..	..	..	n	..	n	..	..	..		91 anos.
n	n	n	..	..	..	n	n	n	..	..	..	n	n	n	..	..	..		92 anos.
n	..	n	..	..	..	n	..	n	..	..	..	n	..	n	..	..	..		93 anos.
n	n	n	..	..	..	n	n	n	..	..	..	n	n	n	..	..	..		94 anos.
n	..	n	..	..	..	n	..	n	..	..	..	n	..	n	..	..	..		De 95 a 99 anos.
n	..	n	..	..	..	n	..	n	..	..	..	n	..	n	..	..	..		95 anos.
..	..	..	..	..	..	..	..	..	..	..	..	..	..	..	..	..	..		96 anos.
..	..	..	..	..	..	..	..	..	..	..	..	..	..	..	..	..	..		97 anos.
n	..	n	..	..	..	n	..	n	..	..	..	n	..	n	..	..	..		98 anos.
n	..	n	..	..	..	n	..	n	..	..	..	n	..	n	..	..	..		99 anos.
n	..	n	..	..	..	n	..	n	..	..	..	n	..	n	..	..	..		De 100 e mais anos.
n	..	n	..	..	..	n	..	n	..	..	..	n	..	n	..	..	..		100 anos.
3	3	..	19	8	11	..	..	..	..	..	..	..	..	..	2	2	..		Idade ignorada.

21. — *População presente de 20 e mais anos* segundo as idades (ano
e os que freqüentavam ou possuíam os

Concelho de Paredes de Coura

Idades	Total						Estado civil														
				Sabiam ler			Solteiros			Casados			Separados judicialmente			Divorciados			Viúvos		
	VF	V	F	VF	V	F	VF	V	F	VF	V	F	VF	V	F	VF	V	F	VF	V	F
	1	2	3	4	5	6	7	8	9	10	11	12	13	14	15	16	17	18	19	20	21
Total	8.571	3.566	5.005	2.756	1.953	803	3.300	1.232	2.068	4.308	2.030	2.278	4	..	4	28	16	12	931	288	643
De 20 a 24 anos	1.156	569	587	470	321	149	990	501	489	161	64	97	1	..	1	1	1	..	3	3	..
20 anos	264	134	130	114	77	37	245	128	117	17	5	12	1	..	1	..	..	..	1	1	..
21 anos	173	93	80	74	55	19	158	90	68	14	2	12	..	..	..	..	..	..	1	1	..
22 anos	229	107	122	87	60	27	207	101	106	22	6	16	..	..	..	..	..	..	..	..	..
23 anos	237	105	132	95	61	34	191	83	108	46	22	24	..	..	..	..	..	..	..	..	..
24 anos	253	130	123	100	68	32	189	99	90	62	29	33	..	..	..	1	1	..	1	1	..
De 25 a 29 anos	1.019	427	592	372	239	133	585	244	341	428	182	246	1	..	1	..	..	..	5	1	4
25 anos	227	98	129	78	50	28	151	68	83	76	30	46	..	..	..	..	..	..	..	..	..
26 anos	214	99	115	77	51	26	128	57	71	85	41	44	..	..	..	..	..	..	1	1	..
27 anos	214	90	124	87	60	27	128	54	74	85	36	49	..	..	..	..	..	..	1	..	1
28 anos	206	82	124	66	43	23	105	42	63	99	40	59	..	..	..	..	..	..	2	..	2
29 anos	158	58	100	64	35	29	73	23	50	83	35	48	1	..	1	..	..	..	1	..	1
De 30 a 34 anos	911	400	511	320	207	113	339	127	212	555	266	289	..	..	..	..	..	..	17	7	10
30 anos	250	108	142	79	54	25	117	48	69	127	60	67	..	..	..	..	..	..	6	..	6
31 anos	136	69	67	59	44	15	44	20	24	89	48	41	..	..	..	..	..	..	3	1	2
32 anos	197	85	112	79	49	30	65	28	37	130	55	75	..	..	..	..	..	..	2	2	..
33 anos	165	64	101	44	25	19	58	17	41	104	46	58	..	..	..	..	..	..	3	1	2
34 anos	163	74	89	59	35	24	55	14	41	105	57	48	..	..	..	..	..	..	3	3	..
De 35 a 39 anos	912	355	557	282	194	88	294	96	198	583	247	236	..	..	..	3	2	1	32	10	22
35 anos	225	76	149	56	35	21	84	22	62	136	53	83	..	..	..	..	..	..	5	1	4
36 anos	173	69	104	54	38	16	52	18	34	117	49	68	..	..	..	1	1	..	3	1	2
37 anos	166	61	105	50	37	13	49	22	27	111	37	74	..	..	..	1	..	1	5	2	3
38 anos	180	76	104	58	35	23	54	16	38	120	57	63	..	..	..	..	..	..	6	3	3
39 anos	168	73	95	64	49	15	55	18	37	99	51	48	..	..	..	1	1	..	13	3	10
De 40 a 44 anos	795	312	483	255	190	65	200	49	151	544	245	299	..	..	..	5	3	2	46	15	31
40 anos	227	88	139	76	52	24	67	18	49	150	66	84	..	..	..	..	..	..	10	4	6
41 anos	99	44	55	42	32	10	27	10	17	69	33	36	..	..	..	..	..	..	3	1	2
42 anos	170	69	101	47	39	8	36	8	28	122	58	64	..	..	..	2	1	1	10	2	8
43 anos	146	56	90	45	33	12	33	6	27	101	43	58	..	..	..	1	1	..	11	6	5
44 anos	153	55	98	45	34	11	37	7	30	102	45	57	..	..	..	2	1	1	12	2	10
De 45 a 49 anos	717	295	422	237	170	67	176	54	122	467	215	252	..	..	..	8	3	5	66	23	43
45 anos	190	87	103	64	51	13	54	21	33	116	55	61	..	..	..	3	2	1	17	9	8
46 anos	123	48	75	46	28	18	29	6	23	84	41	43	..	..	..	1	..	1	9	1	8
47 anos	154	64	90	52	40	12	36	12	24	104	47	57	..	..	..	2	1	1	12	4	8
48 anos	141	49	92	44	29	15	37	10	27	86	35	51	..	..	..	2	..	2	16	4	12
49 anos	109	47	62	31	22	9	20	5	15	77	37	40	..	..	..	..	..	..	12	5	7
De 50 a 54 anos	691	291	400	224	169	55	179	46	133	428	219	209	..	..	..	5	2	3	79	24	55
50 anos	179	67	112	50	39	11	61	15	46	99	44	55	..	..	..	..	..	..	19	8	11
51 anos	109	49	60	41	31	10	20	8	12	76	40	36	..	..	..	..	..	..	13	1	12
52 anos	139	58	81	45	35	10	30	8	22	92	45	47	..	..	..	1	..	1	16	5	11
53 anos	125	46	79	38	28	10	29	8	21	80	36	44	..	..	..	2	1	1	14	1	13
54 anos	139	71	68	50	36	14	39	7	32	81	54	27	..	..	..	2	1	1	17	9	8
De 55 a 59 anos	595	245	350	177	140	37	129	32	97	359	172	187	..	..	.	2	2	..	105	39	66
55 anos	145	74	71	53	46	7	27	10	17	101	57	44	..	.	..	..	..	..	17	7	10
56 anos	116	42	74	37	25	12	30	7	23	65	27	38	..	..	..	..	..	..	21	8	13
57 anos	102	39	63	28	24	4	22	5	17	60	28	32	..	..	..	1	1	..	19	5	14
58 anos	136	54	82	31	25	6	32	7	25	74	37	37	..	..	..	1	1	..	29	9	20
59 anos	96	36	60	28	20	8	18	3	15	59	23	36	..	..	..	..	..	..	19	10	9

por ano), o estado civil e o sexo, indicando o total dos que sabiam ler vários graus de ensino, por concelhos

Grau de instrução																		Idades
Primário						Secundário						Superior						
Freqüentavam			Possuiam			Freqüentavam			Possuíam			Freqüentavam			Possuiam			
VF	V	F	VF	V	F	VF	V	F	VF	V	F	VF	V	F	VF	V	F	
22	23	24	25	26	27	28	29	30	31	32	33	34	35	36	37	38	39	
9	4	5	651	435	216	1	1	..	41	19	22	1	1	..	29	22	7	**Total.**
1	1	..	133	87	46	1	1	..	3	2	1	..	..	..	2	1	1	**De 20 a 24 anos.**
..	..	..	35	22	13	..	..	..	..	..	..	..	..	..	1	1	..	20 anos.
1	1	..	24	17	7	..	..	..	1	1	..	..	..	..	..	..	..	21 anos.
..	..	..	20	14	6	1	1	..	..	..	..	..	..	..	1	..	1	22 anos.
..	..	..	26	17	9	..	..	..	..	..	..	..	..	..	..	..	..	23 anos.
..	..	..	28	17	11	..	..	..	2	1	1	..	..	..	..	..	..	24 anos.
1	..	1	91	53	38	..	..	..	5	2	3	..	..	..	1	1	..	**De 25 a 29 anos.**
..	..	..	25	14	11	..	..	..	1	..	1	..	..	..	..	..	..	25 anos.
..	..	..	11	10	1	..	..	..	1	1	..	..	..	..	1	1	..	26 anos.
..	..	..	22	13	9	..	..	..	2	1	1	..	..	..	..	..	..	27 anos.
..	..	..	10	8	2	..	..	..	1	..	1	..	..	..	..	..	..	28 anos.
1	..	1	20	8	12	..	..	..	..	..	..	..	..	..	..	..	..	29 anos.
1	..	1	68	35	33	..	..	..	7	..	7	1	1	..	9	6	3	**De 30 a 34 anos.**
..	..	..	21	12	9	..	..	..	2	..	2	..	..	..	2	2	..	30 anos.
..	..	..	10	4	6	..	..	..	1	..	1	1	1	..	2	2	..	31 anos.
..	..	..	13	7	6	..	..	..	2	.	2	..	..	..	2	1	1	32 anos.
1	..	1	11	6	5	..	..	..	..	..	..	..	..	..	2	1	1	33 anos.
..	..	..	13	6	7	..	..	..	2	..	2	..	..	..	1	..	1	34 anos.
2	..	2	78	52	26	..	..	..	10	5	5	..	..	..	4	3	1	**De 35 a 39 anos.**
1	..	1	12	4	8	..	..	..	3	2	1	..	..	..	..	..	..	35 anos.
..	..	..	14	9	5	..	..	..	1	..	1	..	..	..	1	1	..	36 anos.
..	..	..	17	13	4	..	..	..	..	..	..	..	..	..	..	..	..	37 anos.
..	..	..	20	13	7	..	..	..	5	2	3	..	..	..	1	1	..	38 anos.
1	..	1	15	13	2	..	..	..	1	1	..	..	..	..	2	1	1	39 anos.
..	..	..	81	55	26	..	..	..	3	2	1	..	..	..	1	..	1	**De 40 a 44 anos.**
..	..	..	20	9	11	..	..	..	..	..	..	..	..	..	..	..	..	40 anos.
..	..	..	14	8	6	..	..	..	1	..	1	..	..	..	..	..	..	41 anos.
..	..	..	18	16	2	..	..	..	2	2	..	..	..	..	1	..	1	42 anos.
..	..	..	19	15	4	..	..	..	..	..	..	..	..	..	..	..	..	43 anos.
..	..	..	10	7	3	..	..	..	..	..	..	..	..	..	..	..	..	44 anos.
2	1	1	53	38	15	..	..	.	2	2	..	..	..	..	1	..	1	**De 45 a 49 anos.**
1	1	..	16	13	3	..	..	..	..	..	..	..	..	..	..	..	..	45 anos.
..	..	..	8	6	2	..	..	..	..	..	..	..	..	..	..	..	..	46 anos.
..	..	..	13	10	3	..	..	..	1	1	..	..	..	..	..	..	..	47 anos.
..	..	..	10	5	5	..	..	..	1	1	..	..	..	..	1	..	1	48 anos.
1	..	1	6	4	2	..	..	..	..	..	..	..	..	..	..	..	..	49 anos.
n	n	n	41	35	6	n	n	n	2	1	1	n	n	n	3	3	..	**De 50 a 54 anos.**
n	n	n	8	6	2	n	n	n	1	..	1	n	n	n	..	..	..	50 anos.
n	n	n	7	6	1	n	n	n	..	..	..	n	n	n	2	2	..	51 anos.
n	n	n	10	9	1	n	n	n	..	..	..	n	n	n	1	1	..	52 anos.
n	n	n	7	5	2	n	n	n	1	1	..	n	n	n	..	..	..	53 anos.
n	n	n	9	9	..	n	n	n	..	..	..	n	n	n	..	..	..	54 anos.
n	n	n	33	23	10	n	n	n	1	..	1	n	n	n	4	4	..	**De 55 a 59 anos.**
n	n	n	14	10	4	n	n	n	..	..	..	n	n	n	1	1	..	55 anos.
n	n	n	7	4	3	n	n	n	..	..	..	n	n	n	1	1	..	56 anos.
n	n	n	2	2	..	n	n	n	..	..	..	n	n	n	1	1	..	57 anos.
n	n	n	6	4	2	n	n	n	..	..	..	n	n	n	1	1	..	58 anos.
n	n	n	4	3	1	n	n	n	1	..	1	n	n	n	..	..	..	59 anos.

21. — *População presente de 20 e mais anos* segundo as idades (ano
e os que freqüentavam ou possuíam os

Concelho de Paredes de Coura

Idades	Total						Estado civil														
				Sabiam ler			Solteiros			Casados			Separados judicialmente			Divorciados			Viúvos		
	VF	V	F	VF	V	F	VF	V	F	VF	V	F	VF	V	F	VF	V	F	VF	V	F
	1	2	3	4	5	6	7	8	9	10	11	12	13	14	15	16	17	18	19	20	21
De 60 a 64 anos	539	218	321	138	104	34	123	24	99	294	151	143	1	..	1	1	1	..	120	42	78
60 anos	176	64	112	37	26	11	49	8	41	88	45	43	..	..	..	..	..	..	39	11	28
61 anos	70	33	37	25	18	7	9	4	5	41	20	21	..	..	..	..	..	..	20	9	11
62 anos	109	45	64	30	24	6	22	3	19	65	33	32	..	..	..	1	1	..	21	8	13
63 anos	87	39	48	19	16	3	18	6	12	53	29	24	..	..	..	..	..	..	16	4	12
64 anos	97	37	60	27	20	7	25	3	22	47	24	23	1	..	1	..	..	..	24	10	14
De 65 a 69 anos	435	168	267	103	78	25	102	24	78	201	102	99	1	..	1	1	1	..	130	41	89
65 anos	124	41	83	26	21	5	40	7	33	52	21	28	..	..	..	1	1	..	31	9	22
66 anos	101	45	56	30	18	12	16	2	14	51	33	21	..	..	..	..	..	..	31	10	21
67 anos	72	23	49	12	9	3	17	8	9	28	11	17	..	..	..	..	..	..	27	4	23
68 anos	87	35	52	21	18	3	19	5	14	40	18	22	1	..	1	..	..	..	27	12	15
69 anos	51	24	27	14	12	2	10	2	8	27	16	11	..	..	..	..	..	..	14	6	8
De 70 a 74 anos	332	125	207	75	63	12	62	7	55	156	91	65	..	..	..	2	1	1	112	26	86
70 anos	116	46	70	24	21	3	27	3	24	48	30	18	..	..	..	..	..	..	41	13	28
71 anos	35	16	19	11	10	1	6	2	4	21	13	8	..	..	..	..	..	..	8	1	7
72 anos	65	25	40	16	15	1	11	..	11	33	20	13	..	..	..	1	..	1	20	5	15
73 anos	58	23	35	16	12	4	3	1	2	29	16	13	..	..	..	1	1	..	25	5	20
74 anos	58	15	43	8	5	3	15	1	14	25	12	13	..	..	..	..	..	..	18	2	16
De 75 a 79 anos	205	72	133	42	34	8	33	4	29	68	45	23	..	..	..	..	..	..	104	23	81
75 anos	59	20	39	15	13	2	9	1	8	26	14	12	..	..	..	..	..	..	21	5	19
76 anos	37	14	23	7	7	..	12	2	10	12	10	2	..	..	..	..	..	..	13	2	11
77 anos	40	15	25	8	5	3	5	..	5	15	12	3	..	..	..	..	..	..	20	3	17
78 anos	47	13	34	8	5	3	6	1	5	9	5	4	..	..	..	..	..	..	32	7	25
79 anos	22	10	12	4	4	..	1	..	1	6	4	2	..	..	..	..	..	..	15	6	9
De 80 a 84 anos	123	37	86	24	19	5	28	3	25	24	11	13	..	..	..	..	..	..	71	23	48
80 anos	48	8	40	6	5	1	11	1	13	10	4	6	..	..	..	..	..	..	24	3	21
81 anos	10	3	7	4	2	2	1	..	1	2	..	2	..	..	..	..	..	..	7	3	4
82 anos	23	8	15	5	5	..	3	1	7	3	1	2	..	..	..	..	..	..	12	6	6
83 anos	16	6	10	3	2	1	2	..	2	4	2	2	..	..	..	..	..	..	10	4	6
84 anos	26	12	14	6	5	1	3	1	2	5	4	1	..	..	..	..	..	..	18	7	11
De 85 a 89 anos	51	17	34	14	10	4	12	1	11	12	8	4	..	..	..	..	..	..	27	8	19
85 anos	20	7	13	4	3	1	4	..	4	6	4	2	..	..	..	..	..	..	10	3	7
86 anos	13	3	10	5	3	2	4	1	3	3	1	2	..	..	..	..	..	..	6	1	5
87 anos	3	1	2	1	..	1	1	..	1	1	1	..	..	..	..	..	..	..	1	..	1
88 anos	10	4	6	2	2	..	3	..	3	1	1	..	..	..	..	..	..	..	6	3	3
89 anos	5	2	3	2	2	..	..	..	..	1	1	..	..	..	..	..	..	..	4	1	3
De 90 a 94 anos	22	6	16	4	2	2	10	3	7	1	..	1	..	..	..	..	..	..	11	3	8
90 anos	11	4	7	1	..	1	8	3	5	..	..	..	..	..	..	..	..	..	3	1	2
91 anos	2	1	1	1	1	..	..	..	..	..	..	..	..	..	..	..	..	..	2	1	1
92 anos	5	..	5	1	..	1	2	..	2	..	..	..	..	..	..	..	..	..	3	..	3
93 anos	1	..	1	..	..	..	..	..	..	..	..	..	..	..	..	..	..	..	1	..	1
94 anos	3	1	2	1	1	..	..	..	..	1	..	1	..	..	..	..	..	..	2	1	1
De 95 a 99 anos	5	1	4	1	1	..	2	1	1	..	..	..	..	..	..	..	..	..	3	..	3
95 anos	1	..	1	..	..	..	1	..	1	..	..	..	..	..	..	..	..	..	..	..	..
96 anos	..	..	..	..	..	..	..	..	..	..	..	..	..	..	..	..	..	..	..	..	..
97 anos	2	1	1	1	1	..	1	1	..	..	..	..	..	..	..	..	..	..	1	..	1
98 anos	2	..	2	..	..	..	..	..	..	..	..	..	..	..	..	..	..	..	2	..	2
99 anos	..	..	..	..	..	..	..	..	..	..	..	..	..	..	..	..	..	..	..	..	..
Idade ignorada	63	28	35	18	12	6	36	16	20	27	12	15	..	..	..	..	..	..	..	..	..

por ano), o estado civil e o sexo, indicando o total dos que sabiam ler vários graus de ensino, por concelhos

Grau de instrução																			Idades
Primário						Secundário						Superior							
Freqüentavam			Possuíam			Freqüentavam			Possuíam			Freqüentavam			Possuíam				
VF	V	F	VF	V	F	VF	V	F	VF	V	F	VF	V	F	VF	V	F		
22	23	24	25	26	27	28	29	30	31	32	33	34	35	36	37	38	39		
n	n	n	29	20	9	n	n	n	3	1	2	n	n	n	1	1	..		De 60 a 64 anos.
n	n	n	9	6	3	n	n	n	1	..	1	n	n	n	..	..	..		60 anos.
n	n	n	7	3	4	n	n	n	..	..	..	n	n	n	..	..	..		61 anos.
n	n	n	4	4	..	n	n	n	..	..	..	n	n	n	..	..	..		62 anos.
n	n	n	3	2	1	n	n	n	..	..	..	n	n	n	..	..	..		63 anos.
n	n	n	6	5	1	n	n	n	2	1	1	n	n	n	1	1	..		64 anos.
n	n	n	17	14	3	n	n	n	1	1	..	n	n	n	1	1	..		De 65 a 69 anos.
n	n	n	6	4	2	n	n	n	1	1	..	n	n	n	..	..	..		65 anos.
n	n	n	5	4	1	n	n	n	..	..	..	n	n	n	1	1	..		66 anos.
n	n	n	1	1	..	n	n	n	..	..	..	n	n	n	..	..	..		67 anos.
n	n	n	4	4	..	n	n	n	..	..	..	n	n	n	..	..	..		68 anos.
n	n	n	1	1	..	n	n	n	..	..	..	n	n	n	..	..	..		69 anos.
n	n	n	12	11	1	n	n	n	1	1	..	n	n	n	..	..	..		De 70 a 74 anos.
n	n	n	4	4	..	n	n	n	..	..	..	n	n	n	..	..	..		70 anos.
n	n	n	..	..	..	n	n	n	..	..	..	n	n	n	..	..	..		71 anos.
n	n	n	3	3	..	n	n	n	1	1	..	n	n	n	..	..	..		72 anos.
n	n	n	3	2	1	n	n	n	..	..	..	n	n	n	..	..	..		73 anos.
n	n	n	2	2	..	n	n	n	..	..	..	n	n	n	..	..	..		74 anos.
n	n	n	5	4	1	n	n	n	3	2	1	n	n	n	..	..	..		De 75 a 79 anos.
n	n	n	2	2	..	n	n	n	2	1	1	n	n	n	..	..	..		75 anos.
n	n	n	1	1	..	n	n	n	1	1	..	n	n	n	..	..	..		76 anos.
n	n	n	..	..	..	n	n	n	..	..	..	n	n	n	..	..	..		77 anos.
n	n	n	2	1	1	n	n	n	..	..	..	n	n	n	..	..	..		78 anos.
n	n	n	..	..	..	n	n	n	..	..	..	n	n	n	..	..	..		79 anos.
n	n	n	3	2	1	n	n	n	..	..	..	n	n	n	..	..	..		De 80 a 84 anos.
n	n	n	..	..	..	n	n	n	..	..	..	n	n	n	..	..	..		80 anos.
n	n	n	1	..	1	n	n	n	..	..	..	n	n	n	..	..	..		81 anos.
n	n	n	1	1	..	n	n	n	..	..	..	n	n	n	..	..	..		82 anos.
n	n	n	..	..	..	n	n	n	..	..	..	n	n	n	..	..	..		83 anos.
n	n	n	1	1	..	n	n	n	..	..	..	n	n	n	..	..	..		84 anos.
n	n	n	1	1	..	n	n	n	..	..	..	n	n	n	1	1	..		De 85 a 89 anos.
n	n	n	..	..	..	n	n	n	..	..	..	n	n	n	..	..	..		85 anos.
n	n	n	..	..	..	n	n	n	..	..	..	n	n	n	..	..	..		86 anos.
n	n	n	..	..	..	n	n	n	..	..	..	n	n	n	..	..	..		87 anos.
n	n	n	1	1	..	n	n	n	..	..	..	n	n	n	..	..	..		88 anos.
n	n	n	..	..	..	n	n	n	..	..	..	n	n	n	1	1	..		89 anos.
n	n	n	1	1	..	n	n	n	..	..	..	n	n	n	..	..	..		De 90 a 94 anos.
n	n	n	..	..	..	n	n	n	..	..	..	n	n	n	..	..	..		90 anos.
n	n	n	1	1	..	n	n	n	..	..	..	n	n	n	..	..	..		91 anos.
n	..	n	..	..	..	n	..	n	..	..	..	n	..	n	..	..	..		92 anos.
n	..	n	..	..	..	n	..	n	..	..	..	n	..	n	..	..	..		93 anos.
n	n	n	..	..	..	n	n	n	..	..	..	n	n	n	..	..	..		94 anos.
n	n	n	..	..	..	n	n	n	..	..	..	n	n	n	1	1	..		De 95 a 99 anos.
n	..	n	..	..	..	n	..	n	..	..	..	n	..	n	..	..	..		95 anos.
..	..	..	..	..	..	..	..	..	..	..	..	..	..	..	..	..	..		96 anos.
n	n	n	..	..	..	n	n	n	..	..	..	n	n	n	1	1	..		97 anos.
n	..	n	..	..	..	n	..	n	..	..	..	n	..	n	..	..	..		98 anos.
..	..	..	..	..	..	..	..	..	..	..	..	..	..	..	..	..	..		99 anos.
2	2	..	5	4	1	..	..	..	..	..	..	..	..	..	..	..	..		Idade ignorada.

21. — *População presente de 20 e mais anos* segundo as idades (ano
e os que freqüentavam ou possuíam os

Concelho de Ponte da Barca

Idades	Total						Estado civil														
				Sabiam ler			Solteiros			Casados			Separados judicialmente			Divorciados			Viúvos		
	VF	V	F	VF	V	F	VF	V	F	VF	V	F	VF	V	F	VF	V	F	VF	V	F
	1	2	3	4	5	6	7	8	9	10	11	12	13	14	15	16	17	18	19	20	21
Total	8.443	3.446	4.997	2.524	1.796	728	2.668	912	1.756	4.843	2.285	2.558	2	..	2	28	7	21	902	242	660
De 20 a 24 anos	1.021	465	556	400	278	122	809	384	425	210	81	129	..	..	..	..	..	..	2	..	2
20 anos	243	121	122	102	71	31	210	111	99	32	10	22	..	..	..	..	..	..	1	..	1
21 anos	165	68	97	52	33	19	145	63	82	20	5	15	..	..	..	..	..	..	..	..	..
22 anos	184	75	109	74	48	26	144	60	84	40	15	25	..	..	..	..	..	..	..	..	..
23 anos	209	96	113	88	62	26	156	76	80	53	20	33	..	..	..	..	..	..	..	..	..
24 anos	220	105	115	84	64	20	154	74	80	65	31	34	..	..	..	..	..	..	1	..	1
De 25 a 29 anos	980	432	548	337	237	100	436	182	254	531	247	284	..	..	..	1	1	..	12	2	10
25 anos	237	101	136	82	58	24	120	49	71	115	51	64	..	..	..	1	1	..	1	..	1
26 anos	202	88	114	66	46	20	107	42	65	94	46	48	..	..	..	..	..	..	1	..	1
27 anos	172	70	102	54	35	19	74	27	47	96	43	53	..	..	..	..	..	..	2	..	2
28 anos	221	108	113	79	61	18	85	43	42	131	63	68	..	..	..	..	..	..	5	2	3
29 anos	118	65	83	56	37	19	50	21	29	95	44	51	..	..	..	..	..	..	3	..	3
De 30 a 34 anos	942	385	557	309	209	100	286	92	194	642	290	352	..	..	..	..	..	..	14	3	11
30 anos	253	99	154	99	57	42	85	28	57	167	71	96	..	..	..	..	..	..	1	..	1
31 anos	167	71	96	53	36	17	49	18	31	117	53	64	..	..	..	..	..	..	1	..	1
32 anos	180	70	110	54	37	17	52	15	37	126	54	72	..	..	..	..	..	..	2	1	1
33 anos	166	68	98	49	35	14	49	11	38	114	56	58	..	..	..	..	..	..	3	1	2
34 anos	176	77	99	54	44	10	51	20	31	118	56	62	..	..	..	..	..	..	7	1	6
De 35 a 39 anos	853	326	527	260	187	73	201	59	142	618	262	356	1	..	1	2	1	1	31	4	27
35 anos	212	85	127	66	52	14	64	22	42	138	59	79	..	..	..	1	1	..	9	3	6
36 anos	158	53	105	40	25	15	45	17	28	108	36	72	..	..	..	..	..	..	5	..	5
37 anos	157	55	102	41	30	11	37	7	30	113	48	65	1	..	1	..	..	..	6	..	6
38 anos	160	64	96	56	41	15	30	6	24	122	57	65	..	..	..	1	..	1	7	1	6
39 anos	166	69	97	57	39	18	25	7	18	137	62	75	..	..	..	..	..	..	4	..	4
De 40 a 44 anos	829	318	511	257	172	85	198	44	154	578	263	315	..	..	..	4	..	4	49	11	38
40 anos	233	74	159	86	41	45	74	13	61	143	57	86	..	..	..	1	..	1	15	4	11
41 anos	116	42	74	34	24	10	32	7	25	74	33	41	..	..	..	2	..	2	8	2	6
42 anos	176	70	106	44	34	10	39	10	29	127	59	68	..	..	..	..	..	..	10	1	9
43 anos	137	64	73	50	37	13	24	7	17	108	55	53	..	..	..	1	..	1	4	2	2
44 anos	167	68	99	43	36	7	29	7	22	126	59	67	..	..	..	..	..	..	12	2	10
De 45 a 49 anos	748	293	455	209	147	62	133	39	94	554	238	316	..	..	..	2	..	2	59	16	43
45 anos	203	83	120	71	52	19	38	15	23	149	64	85	..	..	..	..	..	..	16	4	12
46 anos	127	55	72	41	33	8	23	4	19	95	50	46	..	..	..	..	..	..	8	1	7
47 anos	131	49	82	34	23	11	21	6	15	101	42	59	..	..	..	1	..	1	8	1	7
48 anos	166	58	108	34	20	14	33	10	23	118	43	75	..	..	..	..	..	..	15	5	10
49 anos	121	48	73	29	19	10	18	4	14	90	39	51	..	..	..	1	..	1	12	5	7
De 50 a 54 anos	717	279	438	175	133	42	145	28	117	493	239	254	..	..	..	4	..	4	75	12	63
50 anos	189	79	110	54	45	9	41	9	32	127	69	58	..	..	..	1	..	1	20	1	19
51 anos	98	45	53	29	23	6	16	4	12	70	40	30	..	..	..	..	..	..	12	1	11
52 anos	160	63	97	35	27	8	36	8	28	106	49	57	..	..	..	2	..	2	16	6	10
53 anos	111	55	86	34	24	10	26	5	21	103	47	56	..	..	..	..	..	..	12	3	9
54 anos	129	37	92	23	14	9	26	2	24	87	34	53	..	..	..	1	..	1	15	1	14
De 55 a 59 anos	622	263	359	170	131	39	103	20	83	427	221	206	..	..	..	5	1	4	87	21	66
55 anos	152	62	90	45	29	16	22	2	20	109	56	53	..	..	..	1	..	1	20	4	16
56 anos	131	57	74	30	25	5	25	6	19	89	48	41	..	..	..	..	..	..	17	3	14
57 anos	123	58	65	36	32	4	23	6	17	82	46	36	..	..	..	2	1	1	16	5	11
58 anos	144	59	85	45	31	14	21	2	19	99	48	51	..	..	..	1	..	1	23	9	14
59 anos	72	27	45	14	14	..	12	4	8	48	23	25	..	..	..	1	..	1	11	..	11

por ano), o estado civil e o sexo, indicando o total dos que sabiam ler
vários graus de ensino, por concelhos

Grau de instrução																			
Primário						Secundário						Superior						Idades
Freqüentavam			Possuiam			Freqüentavam			Possuíam			Freqüentavam			Possuíam			
VF	V	F	VF	V	F	VF	V	F	VF	V	F	VF	V	F	VF	V	F	
22	23	24	25	26	27	28	29	30	31	32	33	34	35	36	37	38	39	
9	4	5	437	287	150	1	1	..	31	11	20	..	..	..	21	17	4	**Total.**
6	3	3	86	63	23	1	1	..	..	..	..	..	..	..	2	..	2	**De 20 a 24 anos.**
-	..	..	31	23	8	..	..	..	..	..	..	..	..	..	1	..	1	20 anos.
1	1	..	9	6	3	..	..	..	..	..	..	..	..	..	..	..	..	21 anos.
2	1	1	13	9	4	..	..	..	..	..	..	..	..	..	..	..	..	22 anos.
..	..	..	17	12	5	1	1	..	..	..	..	..	..	..	..	..	..	23 anos.
3	1	2	16	13	3	..	..	..	..	..	..	..	..	..	1	..	1	24 anos.
1	..	1	77	56	21	..	..	..	5	1	4	..	..	..	1	1	..	**De 25 a 29 anos.**
..	..	..	21	15	6	..	..	..	..	..	..	..	..	..	..	..	..	25 anos.
..	..	..	15	13	2	..	..	..	3	1	2	..	..	..	..	..	..	26 anos.
..	..	..	12	7	5	..	..	..	1	..	1	..	..	..	..	..	..	27 anos.
1	..	1	23	19	4	..	..	..	..	..	..	..	..	..	..	..	..	28 anos.
..	..	..	6	2	4	..	..	..	1	..	1	..	..	..	1	1	..	29 anos.
..	..	..	68	37	31	..	..	..	2	1	1	..	..	..	2	..	2	**De 30 a 34 anos.**
..	..	..	28	11	17	..	..	..	..	..	..	..	..	..	1	..	1	30 anos.
..	..	..	5	3	2	..	..	..	..	..	..	..	..	..	..	..	..	31 anos.
..	..	..	11	6	5	..	..	..	1	..	1	..	..	..	1	..	1	32 anos.
..	..	..	11	7	4	..	..	..	..	..	..	..	..	..	..	..	..	33 anos.
..	..	..	13	10	3	..	..	..	1	1	..	..	..	..	..	..	..	34 anos.
..	..	..	64	44	20	..	..	..	6	2	4	..	..	..	4	4	..	**De 35 a 39 anos.**
..	..	..	22	17	5	..	..	..	..	..	..	..	..	..	1	1	..	35 anos.
..	..	..	8	4	4	..	..	..	..	..	..	..	..	..	1	1	..	36 anos.
..	..	..	12	7	5	..	..	..	..	..	..	..	..	..	1	1	..	37 anos.
..	..	..	9	6	3	..	..	..	..	..	..	..	..	..	1	1	..	38 anos.
..	..	..	13	10	3	..	..	..	6	2	4	..	..	..	..	..	..	39 anos.
..	..	..	44	21	23	..	..	..	6	1	5	..	..	..	1	1	..	**De 40 a 44 anos.**
..	..	..	20	6	14	..	..	..	3	..	3	..	..	..	1	1	..	40 anos.
..	..	..	3	2	1	..	..	..	1	1	..	..	..	..	..	..	..	41 anos.
..	..	..	9	7	2	..	..	..	1	..	1	..	..	..	..	..	..	42 anos.
..	..	..	7	3	4	..	..	..	..	..	..	..	..	..	..	..	..	43 anos.
..	..	..	5	3	2	..	..	..	1	..	1	..	..	..	..	..	..	44 anos.
..	..	..	32	21	11	..	..	..	5	2	3	..	..	..	1	1	..	**De 45 a 49 anos.**
..	..	..	15	12	3	..	..	..	..	..	..	..	..	..	..	..	..	45 anos.
..	..	..	4	4	..	..	..	..	1	..	1	..	..	..	..	..	..	46 anos.
..	..	..	4	3	1	..	..	..	..	..	..	..	..	..	..	..	..	47 anos.
..	..	..	5	2	3	..	..	..	4	2	2	..	..	..	..	..	..	48 anos.
..	..	..	4	..	4	..	..	..	..	..	..	..	..	..	1	1	..	49 anos.
n	n	n	22	17	5	n	n	n	2	1	1	n	n	n	3	3	..	**De 50 a 54 anos.**
n	n	n	11	10	1	n	n	n	2	1	1	n	n	n	2	2	..	50 anos.
n	n	n	2	2	..	n	n	n	..	..	..	n	n	n	1	1	..	51 anos.
n	n	n	5	3	2	n	n	n	..	..	..	n	n	n	..	..	..	52 anos.
n	n	n	3	2	1	n	n	n	..	..	..	n	n	n	..	..	..	53 anos.
n	n	n	1	..	1	n	n	n	..	..	..	n	n	n	..	..	..	54 anos.
n	n	n	13	12	1	n	n	n	1	1	..	n	n	n	1	1	..	**De 55 a 59 anos.**
n	n	n	3	2	1	n	n	n	..	..	..	n	n	n	..	..	..	55 anos.
n	n	n	6	6	..	n	n	n	..	..	..	n	n	n	1	1	..	56 anos.
n	n	n	2	2	..	n	n	n	1	1	..	n	n	n	..	..	..	57 anos.
n	n	n	2	2	..	n	n	n	..	..	..	n	n	n	..	..	..	58 anos.
n	n	n	..	..	..	n	n	n	..	..	..	n	n	n	..	..	..	59 anos.

21. — *População presente de 20 e mais anos* segundo as idades (ano
e os que freqüentavam ou possuíam os

Concelho de Ponte da Barca

Idades	Total						Estado civil														
				Sabiam ler			Solteiros			Casados			Separados judicialmente			Divorciados			Viúvos		
	VF	V	F	VF	V	F	VF	V	F	VF	V	F	VF	V	F	VF	V	F	VF	V	F
	1	2	3	4	5	6	7	8	9	10	11	12	13	14	15	16	17	18	19	20	21
De 60 a 64 anos	590	244	346	139	107	32	128	19	109	325	187	138	..	..	..	5	3	2	132	35	97
60 anos	200	69	131	43	28	15	65	11	54	90	48	42	..	..	..	1	..	1	44	10	34
61 anos	73	29	44	16	13	3	9	2	7	46	24	22	..	..	..	..	..	..	18	3	15
62 anos	108	45	63	34	26	8	17	2	15	69	37	32	..	..	..	2	2	..	20	4	16
63 anos	115	59	56	25	21	4	21	3	18	66	42	24	..	..	..	1	..	1	27	14	13
64 anos	94	42	52	21	19	2	16	1	15	54	36	18	..	..	..	1	1	..	23	4	19
De 65 a 69 anos	476	190	286	104	84	20	86	19	67	242	128	114	..	..	..	4	1	3	144	42	102
65 anos	139	64	75	35	32	3	19	4	15	78	41	37	..	..	..	1	1	..	41	18	23
66 anos	83	35	48	21	15	6	19	6	13	43	25	18	..	..	..	1	..	1	20	4	16
67 anos	92	32	60	20	14	6	12	..	12	48	22	26	..	..	..	1	..	1	31	10	21
68 anos	97	32	65	17	14	3	20	7	13	43	20	23	..	..	..	1	..	1	33	5	28
69 anos	65	27	38	11	9	2	16	2	14	30	20	10	..	..	..	..	..	..	19	5	14
De 70 a 74 anos	296	122	174	74	55	19	59	7	52	112	64	48	1	..	1	..	..	..	124	51	73
70 anos	97	40	57	18	16	2	24	2	22	36	22	14	1	..	1	..	..	..	36	16	20
71 anos	31	17	14	13	12	1	6	2	4	12	8	4	..	..	..	..	..	..	13	7	6
72 anos	62	20	42	14	8	6	9	..	9	21	12	9	..	..	..	..	..	..	32	8	24
73 anos	62	21	41	20	13	7	13	2	11	23	9	14	..	..	..	..	..	..	26	10	16
74 anos	44	24	20	9	6	3	7	1	6	20	13	7	..	..	..	..	..	..	17	10	7
De 75 a 79 anos	191	59	132	37	20	17	25	3	22	67	36	31	..	..	..	1	..	1	98	20	78
75 anos	58	22	36	10	6	4	4	..	4	19	11	8	..	..	..	1	..	1	34	11	23
76 anos	48	10	38	8	3	5	6	..	6	13	6	7	..	..	..	..	..	..	29	4	25
77 anos	35	10	25	7	4	3	5	1	4	15	7	8	..	..	..	..	..	..	15	2	13
78 anos	33	9	24	9	5	4	7	2	5	11	6	5	..	..	..	..	..	..	15	1	14
79 anos	17	8	9	3	2	1	3	..	3	9	6	3	..	..	..	..	..	..	5	2	3
De 80 a 84 anos	107	46	61	29	20	9	19	4	15	28	18	10	..	..	..	..	..	..	60	24	36
80 anos	52	22	30	12	8	4	13	2	11	6	6	..	..	..	..	..	..	..	33	14	19
81 anos	17	8	9	6	5	1	1	1	..	7	3	4	..	..	..	..	..	..	9	4	5
82 anos	16	7	9	5	4	1	3	..	3	5	4	1	..	..	..	..	..	..	8	3	5
83 anos	12	4	8	5	2	3	1	..	1	7	3	4	..	..	..	..	..	..	4	1	3
84 anos	10	5	5	1	1	..	1	1	..	3	2	1	..	..	..	..	..	..	6	2	4
De 85 a 89 anos	27	8	19	6	5	1	8	2	6	9	5	4	..	..	..	..	..	..	10	1	9
85 anos	7	1	6	1	1	..	2	..	2	2	1	1	..	..	..	..	..	..	3	..	3
86 anos	7	..	7	1	..	1	4	..	4	1	..	1	..	..	..	..	..	..	2	..	2
87 anos	2	1	1	1	1	..	..	..	..	..	..	..	..	..	..	..	..	..	2	1	1
88 anos	8	5	3	3	3	..	2	2	..	5	3	2	..	..	..	..	..	..	1	..	1
89 anos	3	1	2	..	..	..	..	..	..	1	1	..	..	..	..	..	..	..	2	..	2
De 90 a 94 anos	8	4	4	5	4	1	3	1	2	3	3	..	..	..	..	..	..	..	2	..	2
90 anos	3	1	2	1	1	..	3	1	2	..	..	..	..	..	..	..	..	..	..	..	..
91 anos	..	..	..	..	..	..	..	..	..	..	..	..	..	..	..	..	..	..	..	..	..
92 anos	2	1	1	2	1	1	..	..	..	1	1	..	..	..	..	..	..	..	..	..	..
93 anos	1	..	1	..	..	..	..	..	..	..	..	..	..	..	..	..	..	..	1	..	1
94 anos	2	2	..	2	2	..	..	..	..	2	2	..	..	..	..	..	..	..	1	..	1
De 95 a 99 anos	5	..	5	..	..	..	3	..	3	..	..	..	..	..	..	..	..	..	..	..	..
95 anos	2	..	2	..	..	..	1	..	1	..	..	..	..	..	..	..	..	..	2	..	2
96 anos	1	..	1	..	..	..	1	..	1	..	..	..	..	..	..	..	..	..	1	..	1
97 anos	1	..	1	..	..	..	..	..	..	..	..	..	..	..	..	..	..	..	..	..	..
98 anos	1	..	1	..	..	..	1	..	1	..	..	..	..	..	..	..	..	..	1	..	1
99 anos	..	..	..	..	..	..	..	..	..	..	..	..	..	..	..	..	..	..	..	..	..
Idade ignorada	31	12	19	13	7	6	26	9	17	4	3	1	..	..	..	..	..	..	1	..	1

por ano), o estado civil e o sexo, indicando o total dos que sabiam ler vários graus de ensino, por concelhos

Grau de instrução																			Idades
Primário						Secundário						Superior							
Freqüentavam			Possuíam			Freqüentavam			Possuíam			Freqüentavam			Possuíam				
VF	V	F	VF	V	F	VF	V	F	VF	V	F	VF	V	F	VF	V	F		
22	23	24	25	26	27	28	29	30	31	32	33	34	35	36	37	38	39		
n	n	n	12	6	6	n	n	n	..	..	..	n	n	n	3	3	..		De 60 a 64 anos.
n	n	n	8	5	3	n	n	n	..	..	..	n	n	n	..	..	..		60 anos.
n	n	n	..	..	..	n	n	n	..	..	..	n	n	n	..	..	..		61 anos.
n	n	n	2	..	2	n	n	n	..	..	..	n	n	n	2	2	..		62 anos.
n	n	n	.	..	..	n	n	n	..	..	..	n	n	n	..	..	..		63 anos.
n	n	n	2	1	1	n	n	n	..	..	..	n	n	n	1	1	..		64 anos.
n	n	n	9	5	4	n	n	n	2	2	..	n	n	n	2	2	..		De 65 a 69 anos.
n	n	n	5	3	2	n	n	n	1	1	..	n	n	n	1	1	..		65 anos.
n	n	n	2	1	1	n	n	n	..	..	..	n	n	n	..	..	..		66 anos.
n	n	n	..	..	..	n	n	n	1	1	..	n	n	n	..	..	..		67 anos.
n	n	n	1	..	1	n	n	n	..	..	..	n	n	n	1	1	..		68 anos.
n	n	n	1	1	..	n	n	n	..	..	..	n	n	n	..	..	..		69 anos.
n	n	n	6	4	2	n	n	n	..	..	..	n	n	n	1	1	..		De 70 a 74 anos.
n	n	n	..	..	..	n	n	n	..	..	..	n	n	n	1	1	..		70 anos.
n	n	n	2	2	..	n	n	n	..	..	..	n	n	n	..	..	..		71 anos.
n	n	n	1	1	..	n	n	n	.	..	..	n	n	n	..	..	..		72 anos.
n	n	n	1	1	..	n	n	n	..	..	..	n	n	n	..	..	..		73 anos.
n	n	n	2	..	2	n	n	n	..	..	..	n	n	n	..	..	..		74 anos.
n	n	n	2	1	1	n	n	n	1	..	1	n	n	n	..	..	..		De 75 a 79 anos.
n	n	n	..	..	..	n	n	n	..	..	..	n	n	n	..	..	..		75 anos.
n	n	n	..	..	..	n	n	n	..	..	..	n	n	n	..	..	..		76 anos.
n	n	n	1	1	..	n	n	n	..	..	..	n	n	n	..	..	..		77 anos.
n	n	n	1	..	1	n	n	n	1	..	1	n	n	n	.	..	..		78 anos.
n	n	n	..	..	..	n	n	n	..	..	..	n	n	n	..	..	..		79 anos.
n	n	n	..	..	..	n	n	n	1	..	1	n	n	n	..	..	..		De 80 a 84 anos.
n	n	n	..	..	..	n	n	n	..	..	..	n	n	n	.	..	..		80 anos.
n	n	n	..	..	..	n	n	n	1	..	1	n	n	n	..	..	..		81 anos.
n	n	n	..	..	..	n	n	n	..	..	..	n	n	n	..	..	..		82 anos.
n	n	n	..	..	..	n	n	n	..	..	..	n	n	n	..	..	..		83 anos.
n	n	n	..	..	..	n	n	n	..	..	..	n	n	n	..	..	..		84 anos.
n	n	n	..	..	..	n	n	n	..	..	..	n	n	n	..	..	..		De 85 a 89 anos.
n	n	n	..	..	..	n	n	n	..	..	..	n	n	n	..	..	..		85 anos.
n	..	n	..	..	..	n	..	n	..	..	..	n	..	n	..	..	..		86 anos.
n	n	n	..	..	..	n	n	n	..	..	..	n	n	n	..	..	..		87 anos.
n	n	n	..	..	..	n	n	n	..	..	..	n	n	n	..	..	..		88 anos.
n	n	n	..	..	..	n	n	n	..	..	..	n	n	n	..	..	..		89 anos.
n	n	n	..	..	..	n	n	n	..	..	..	n	n	n	..	..	..		De 90 a 94 anos.
n	n	n	..	..	.	n	n	n	..	..	..	n	n	n	..	..	..		90 anos.
..	..	..	..	..	..	..	..	..	..	..	..	..	..	..	..	..	..		91 anos.
n	n	n	..	..	..	n	n	n	..	..	..	n	n	n		..	..		92 anos.
n	..	n	..	..	..	n	..	n	..	..	..	n	..	n	..	..	..		93 anos.
n	n	..	..	..	..	n	n	..	..	..	..	n	n	..	..	..	..		94 anos.
n	..	n	..	..	..	n	..	n	..	..	..	n	..	n	..	..	..		De 95 a 99 anos.
n	..	n	..	..	..	n	..	n	..	..	..	n	..	n	..	..	..		95 anos.
n	..	n	..	..	..	n	..	n	..	..	..	n	..	n	..	..	..		96 anos.
n	..	n	..	..	..	n	..	n	..	..	..	n	..	n	..	..	..		97 anos.
n	..	n	..	..	..	n	..	n	..	..	..	n	..	n	..	..	..		98 anos.
..	..	.	..	..	..	..	..	..	..	..	..	..	..	..	..	..	..		99 anos.
2	1	1	2	..	2	..	..	..	..	..	..	..	..	..	..	..	..		Idade ignorada

21. — *População presente de 20 e mais anos* segundo as idades (ano
e os que freqüentavam ou possuíam os

Concelho de Ponte do Lima

Idades	Total						Estado civil														
	VF	V	F	Sabiam ler			Solteiros			Casados			Separados judicialmente			Divorciados			Viúvos		
				VF	V	F	VF	V	F	VF	V	F	VF	V	F	VF	V	F	VF	V	F
	1	2	3	4	5	6	7	8	9	10	11	12	13	14	15	16	17	18	19	20	21
Total	21.890	9.030	12.860	8.081	5.407	2.674	7.340	2.659	4.681	12.332	5.809	6.523	7	2	5	45	26	19	2.166	534	1.632
De 20 a 24 anos	2.922	1.345	1.577	1.375	883	492	2.331	1.130	1.201	585	215	370	1	..	1	..	..	..	5	..	5
20 anos	702	309	393	348	198	150	616	288	328	83	21	62	..	..	..	..	..	..	3	..	3
21 anos	463	197	266	225	125	100	418	187	231	44	10	34	1	..	1	..	..	..	..	..	..
22 anos	576	261	315	261	163	98	480	230	250	96	31	65	..	..	..	..	..	..	..	..	..
23 anos	614	306	308	280	209	71	447	236	211	166	70	96	..	..	..	.	..	..	1	..	1
24 anos	567	272	295	261	188	73	370	189	181	196	83	113	..	..	..	..	..	..	1	..	1
De 25 a 29 anos	2.671	1.151	1.420	1.057	707	350	1.283	556	727	1.265	590	675	2	..	2	2	2	..	19	3	16
25 anos	649	305	344	287	201	86	369	179	190	274	124	150	1	..	1	..	..	..	5	2	3
26 anos	499	229	270	212	138	74	282	124	158	216	105	111	..	..	..	..	..	..	1	..	1
27 anos	512	215	297	191	125	66	214	96	118	265	119	146	..	..	..	..	..	..	3	..	3
28 anos	559	235	324	224	146	78	247	95	152	305	137	168	..	..	..	2	2	..	5	1	4
29 anos	352	167	185	143	97	46	141	62	79	205	105	100	1	..	1	..	..	..	5	..	5
De 30 a 34 anos	2.372	984	1.388	965	606	359	760	271	489	1.570	699	871	1	..	1	6	4	2	35	10	25
30 anos	678	303	375	321	203	118	251	95	156	417	204	213	..	..	..	1	1	..	9	3	6
31 anos	339	142	197	139	86	53	125	56	69	208	84	124	1	..	1	1	1	..	4	1	3
32 anos	516	201	315	186	116	70	150	51	99	355	148	207	..	..	..	1	..	1	10	2	8
33 anos	445	182	263	166	108	58	120	37	83	317	143	174	..	..	..	1	1	..	7	1	6
34 anos	394	156	238	153	93	60	114	32	82	273	120	153	..	..	..	2	1	1	5	3	2
De 35 a 39 anos	2.293	923	1.370	941	594	347	531	161	370	1.704	748	956	..	..	..	4	1	3	54	13	41
35 anos	586	243	343	260	165	95	144	41	103	433	199	234	..	..	..	..	..	..	9	3	6
36 anos	439	181	258	180	119	61	103	33	70	321	143	178	..	..	..	..	..	..	15	5	10
37 anos	393	138	255	146	85	61	89	32	57	295	103	192	..	..	..	..	..	..	9	3	6
38 anos	456	184	272	186	117	69	104	27	77	337	155	182	..	..	..	3	1	2	12	1	11
39 anos	419	177	242	169	108	61	91	28	63	318	148	170	..	..	..	1	..	1	9	1	8
De 40 a 44 anos	2.055	827	1.228	787	520	267	442	101	341	1.521	706	815	..	..	..	6	2	4	86	18	68
40 anos	604	254	350	285	181	104	155	35	120	426	212	214	..	..	..	1	..	1	22	7	15
41 anos	266	109	157	98	61	37	43	11	32	215	97	118	..	..	..	..	..	..	8	1	7
42 anos	435	164	271	153	108	45	97	19	78	319	143	176	..	..	..	4	1	3	15	1	14
43 anos	360	139	221	118	80	38	71	17	54	267	116	151	..	..	..	1	1	..	21	5	16
44 anos	390	161	229	133	90	43	76	19	57	294	138	156	..	..	..	..	..	..	20	4	16
De 45 a 49 anos	1.891	789	1.102	709	498	211	374	88	286	1.389	664	725	1	1	..	4	4	..	123	32	91
45 anos	474	199	275	208	134	74	87	19	68	357	171	186	..	..	..	1	1	..	29	8	21
46 anos	378	153	225	145	97	48	74	19	55	280	128	152	..	..	..	..	..	..	24	6	18
47 anos	365	146	219	108	89	19	67	15	52	275	126	149	..	..	..	..	..	..	23	5	18
48 anos	426	175	251	154	111	43	89	20	69	304	142	162	..	..	..	3	3	..	30	10	20
49 anos	248	116	132	94	67	27	57	15	42	173	97	76	1	1	..	..	..	..	17	3	14
De 50 a 54 anos	1.773	673	1.100	546	395	151	347	65	282	1.243	575	668	..	..	..	4	3	1	179	30	149
50 anos	494	170	324	161	102	59	122	23	99	326	141	185	..	..	..	..	..	..	46	6	40
51 anos	260	117	143	98	78	20	42	8	34	202	107	95	..	..	..	..	..	..	16	2	14
52 anos	395	143	252	107	81	26	67	11	56	285	125	160	..	..	..	..	..	..	43	7	36
53 anos	332	143	189	112	94	18	52	11	41	242	121	121	..	..	..	2	2	..	36	9	27
54 anos	292	100	192	68	40	28	64	12	52	188	81	107	..	..	..	2	1	1	38	6	32
De 55 a 59 anos	1.508	588	920	449	330	119	315	67	248	964	468	496	1	1	..	9	5	4	219	47	172
55 anos	365	137	228	99	76	23	81	19	62	226	113	113	..	..	..	3	1	2	55	4	51
56 anos	358	134	224	106	74	32	78	17	61	233	104	129	..	..	..	1	1	..	46	12	34
57 anos	254	93	161	74	52	22	57	10	47	157	72	85	..	..	..	2	1	1	38	10	28
58 anos	343	134	209	104	79	25	66	13	53	225	108	117	..	..	..	1	..	1	51	13	38
59 anos	188	90	98	66	49	17	33	8	25	123	71	52	1	1	..	2	2	..	29	8	21

por ano), o estado civil e o sexo, indicando o total dos que sabiam ler vários graus de ensino, por concelhos

Grau de instrução																		Idades
Primário						Secundário						Superior						
Freqüentavam			Possuíam			Freqüentavam			Possuíam			Freqüentavam			Possuíam			
VF	V	F	VF	V	F	VF	V	F	VF	V	F	VF	V	F	VF	V	F	
22	23	24	25	26	27	28	29	30	31	32	33	34	35	36	37	38	39	
31	12	19	1.867	1.278	589	12	6	6	120	69	51	5	4	1	58	53	5	**Total.**
6	4	2	439	317	122	8	4	4	10	5	5	3	2	1	1	..	1	**De 20 a 24 anos**
1	1	..	102	71	31	5	3	2	2	1	1	..	..	..	..	..	..	20 anos.
..	..	..	79	54	25	3	1	2	1	..	1	1	1	..	..	..	..	21 anos.
1	..	1	85	58	27	..	..	..	2	2	..	..	..	..	1	..	1	22 anos.
3	3	..	88	68	20	..	..	..	4	2	2	..	..	..	..	..	..	23 anos.
1	..	1	85	66	19	..	..	..	1	..	1	2	1	1	..	..	..	24 anos.
1	1	..	272	186	86	2	1	1	17	7	10	1	1	..	3	2	1	**De 25 a 29 anos.**
..	..	..	78	59	14	1	..	1	3	..	3	..	..	..	1	..	1	25 anos.
..	..	..	58	35	23	1	1	..	5	2	3	..	..	..	..	..	..	26 anos.
..	..	..	49	34	15	..	..	..	1	1	..	..	..	..	..	..	..	27 anos.
..	..	..	60	40	20	..	..	..	2	..	2	..	..	..	1	1	..	28 anos.
1	1	..	32	18	14	..	..	..	6	4	2	1	1	..	1	1	..	29 anos.
2	..	2	265	184	81	..	..	..	11	5	6	1	1	..	9	8	1	**De 30 a 34 anos.**
2	..	2	95	65	30	..	..	..	1	1	..	..	..	..	2	2	..	30 anos.
..	..	..	36	25	11	..	..	..	1	..	1	1	1	..	..	..	..	31 anos.
..	..	..	49	33	16	..	.	..	3	1	2	..	..	..	1	1	..	32 anos.
..	..	..	43	31	12	..	..	..	4	1	3	..	..	..	3	2	1	33 anos.
..	..	..	42	30	12	..	..	..	2	2	..	..	..	..	3	3	..	34 anos.
1	1	..	233	150	83	..	..	..	22	10	12	..	..	..	5	4	1	**De 35 a 39 anos.**
..	..	..	75	50	25	..	..	..	5	2	3	..	..	..	..	..	..	35 anos.
1	1	..	35	22	13	..	..	..	4	1	3	..	..	..	3	2	1	36 anos.
..	..	..	35	21	14	..	..	..	4	2	2	..	..	..	2	2	..	37 anos.
..	..	..	50	31	19	..	..	..	4	2	2	..	..	..	..	..	..	38 anos.
..	..	..	38	26	12	..	..	..	5	3	2	..	..	..	..	..	..	39 anos.
3	1	2	213	148	65	..	..	..	11	4	7	..	..	..	5	5	..	**De 40 a 44 anos.**
..	..	..	84	61	23	..	..	..	2	..	2	..	..	..	1	1	..	40 anos.
1	..	1	28	14	14	..	..	..	1	1	..	..	..	..	1	1	..	41 anos.
1	1	..	36	26	10	..	..	..	2	1	1	..	..	..	1	1	..	42 anos.
1	..	1	33	28	5	..	..	..	2	1	1	..	..	..	1	1	..	43 anos.
..	..	..	32	19	13	..	..	..	4	1	3	..	..	..	1	1	..	44 anos.
1	..	1	125	85	40	..	..	..	12	7	5	..	..	..	6	6	..	**De 45 a 49 anos.**
..	..	..	46	30	16	..	..	..	5	3	2	..	..	..	..	..	..	45 anos.
..	..	..	30	19	11	..	..	..	3	..	3	..	..	..	1	1	..	46 anos.
..	..	..	13	11	2	..	..	..	2	2	..	..	..	..	1	1	..	47 anos.
..	..	..	23	18	5	..	..	..	2	2	..	..	..	..	2	2	..	48 anos.
1	..	1	13	7	6	..	..	..	..	..	..	..	..	..	2	2	..	49 anos.
n	n	n	98	77	21	n	n	n	9	8	1	n	n	n	4	4	..	**De 50 a 54 anos.**
n	n	n	21	19	5	n	n	n	1	1	..	n	n	n	2	2	..	50 anos.
n	n	n	17	14	3	n	n	n	2	1	1	n	n	n	..	..	..	51 anos.
n	n	n	20	15	5	n	n	n	3	3	..	n	n	n	..	..	..	52 anos.
n	n	n	22	21	1	n	n	n	3	3	..	n	n	n	1	1	..	53 anos.
n	n	n	15	8	7	n	n	n	..	..	..	n	n	n	1	1	..	54 anos.
n	n	n	74	53	21	n	n	n	6	4	2	n	n	n	5	4	1	**De 55 a 59 anos**
n	n	n	21	16	5	n	n	n	..	..	..	n	n	n	1	1	..	55 anos.
n	n	n	17	11	6	n	n	n	4	2	2	n	n	n	1	1	..	56 anos.
n	n	n	7	6	1	n	n	n	2	2	..	n	n	n	1	..	1	57 anos.
n	n	n	22	17	5	n	n	n	..	..	..	n	n	n	1	1	..	58 anos.
n	n	n	7	3	4	n	n	n	..	..	..	n	n	n	1	1	..	59 anos.

21. — *População presente de 20 e mais anos* segundo as idades (ano e os que freqüentavam ou possuíam os

Concelho de Ponte do Lima

Idades	Total						Estado civil														
				Sabiam ler			Solteiros			Casados			Separados judicialmente			Divorciados			Viúvos		
	VF	V	F	VF	V	F	VF	V	F	VF	V	F	VF	V	F	VF	V	F	VF	V	F
	1	2	3	4	5	6	7	8	9	10	11	12	13	14	15	16	17	18	19	20	21
De 60 a 64 anos	**1.438**	**593**	**845**	**418**	**290**	**128**	**275**	**59**	**216**	**823**	**448**	**375**	..	..	..	**3**	**2**	**1**	**337**	**84**	**253**
60 anos	474	192	282	147	92	55	107	22	85	258	141	117	..	..	..	2	1	1	107	28	79
61 anos	161	72	89	49	35	14	31	12	19	98	54	44	..	..	..	..	..	..	32	6	26
62 anos	298	132	166	88	64	24	59	13	46	164	97	67	..	..	..	..	..	..	75	22	53
63 anos	283	107	176	78	57	21	40	4	36	173	89	84	..	..	..	1	1	..	69	13	56
64 anos	222	90	132	56	42	14	38	8	30	130	67	63	..	..	..	..	..	..	54	15	39
De 65 a 69 anos	**1.047**	**417**	**630**	**286**	**205**	**81**	**188**	**40**	**148**	**574**	**300**	**274**	**1**	..	**1**	**2**	**1**	**1**	**282**	**76**	**206**
65 anos	269	100	169	66	46	20	55	10	45	141	71	70	..	..	..	1	1	..	72	18	54
66 anos	245	99	146	65	50	15	41	3	38	141	83	58	..	..	..	..	..	..	63	13	50
67 anos	172	79	93	47	36	11	27	12	15	94	48	46	..	..	..	1	..	1	50	19	31
68 anos	215	83	132	65	46	19	43	11	32	112	55	57	1	..	1	..	..	..	59	17	42
69 anos	146	56	90	43	27	16	22	4	18	86	43	43	..	..	..	..	..	..	38	9	29
De 70 a 74 anos	**859**	**313**	**546**	**223**	**167**	**56**	**181**	**29**	**152**	**358**	**196**	**162**	..	..	..	**3**	**2**	**1**	**317**	**86**	**231**
70 anos	292	93	199	64	47	17	72	5	67	118	65	53	..	..	..	2	1	1	100	22	78
71 anos	102	50	52	34	26	8	23	5	18	40	26	14	..	..	..	1	1	..	38	18	20
72 anos	196	75	121	48	38	10	33	5	28	91	53	38	..	..	..	..	..	..	72	17	55
73 anos	141	47	97	43	28	15	28	7	21	68	31	37	..	..	..	..	..	..	48	9	39
74 anos	125	48	77	34	28	6	25	7	18	41	21	20	..	..	..	..	..	..	59	20	39
De 75 a 79 anos	**503**	**200**	**303**	**135**	**104**	**31**	**84**	**16**	**68**	**182**	**110**	**72**	..	..	..	**1**	..	**1**	**236**	**74**	**162**
75 anos	137	55	82	34	26	8	21	3	18	50	33	17	..	..	..	1	..	1	65	19	46
76 anos	106	39	67	31	23	8	23	4	19	39	20	19	..	..	..	..	..	..	44	15	29
77 anos	83	32	51	21	16	5	12	2	10	28	16	12	..	..	..	..	..	..	43	14	29
78 anos	130	55	75	37	30	7	19	6	13	46	26	20	..	..	..	..	..	..	65	23	42
79 anos	47	19	28	12	9	3	9	1	8	19	15	4	..	..	..	..	..	..	19	3	16
De 80 a 84 anos	**325**	**103**	**222**	**76**	**55**	**21**	**68**	**10**	**58**	**76**	**50**	**26**	..	..	..	..	..	..	**181**	**43**	**138**
80 anos	150	42	108	30	22	8	40	5	35	35	20	15	..	..	..	..	..	..	75	17	58
81 anos	29	12	17	10	9	1	3	..	3	10	8	2	..	..	..	..	..	..	16	4	12
82 anos	68	26	42	17	12	5	14	2	12	18	14	4	..	..	..	..	..	..	36	10	26
83 anos	32	14	18	11	8	3	3	3	..	8	6	2	..	..	..	..	..	..	21	5	16
84 anos	46	9	37	8	4	4	8	..	8	5	2	3	..	..	..	..	..	..	33	7	26
De 85 a 89 anos	**83**	**29**	**54**	**23**	**15**	**8**	**9**	**2**	**7**	**19**	**14**	**5**	..	..	..	..	..	..	**55**	**13**	**42**
85 anos	34	14	20	11	8	3	6	2	4	11	8	3	..	..	..	..	..	..	17	4	13
86 anos	21	7	14	5	4	1	1	..	1	7	5	2	..	..	..	..	..	..	13	2	11
87 anos	5	1	4	2	1	1	..	..	..	..	..	..	..	..	..	..	..	..	5	1	4
88 anos	11	4	7	1	..	1	2	..	2	..	..	..	..	..	..	..	..	..	9	4	5
89 anos	12	3	9	4	2	2	..	..	..	1	1	..	..	..	..	..	..	..	11	2	9
De 90 a 94 anos	**38**	**15**	**23**	**7**	**5**	**2**	**12**	**6**	**6**	**9**	**6**	**3**	..	..	..	**1**	..	**1**	**16**	**3**	**13**
90 anos	19	9	10	4	3	1	6	3	3	6	5	1	..	..	..	1	..	1	6	1	5
91 anos	7	1	6	2	1	1	2	1	1	1	..	1	..	..	..	..	..	..	4	..	4
92 anos	6	3	3	..	..	..	4	2	2	..	..	..	..	..	..	..	..	..	2	1	1
93 anos	2	1	1	..	..	..	..	..	..	..	..	..	..	..	..	..	..	..	2	1	1
94 anos	4	1	3	1	1	..	..	..	..	2	1	1	..	..	..	..	..	..	2	..	2
De 95 a 99 anos	**21**	**3**	**18**	**4**	**2**	**2**	**5**	**1**	**4**	**8**	**1**	**7**	..	..	..	..	..	..	**8**	**1**	**7**
95 anos	5	..	5	1	..	1	1	..	1	3	..	3	..	..	..	..	..	..	1	..	1
96 anos	5	1	4	1	1	..	2	1	1	..	..	..	..	..	..	..	..	..	3	..	3
97 anos	4	1	3	1	1	..	..	..	..	1	..	1	..	..	..	..	..	..	3	1	2
98 anos	4	1	3	1	..	1	1	..	1	2	1	1	..	..	..	..	..	..	1	..	1
99 anos	3	..	3	..	..	..	1	..	1	2	..	2	..	..	..	..	..	..	..	..	..
Idade ignorada	**191**	**77**	**114**	**80**	**31**	**49**	**135**	**57**	**78**	**42**	**19**	**23**	..	..	..	..	..	..	**14**	**1**	**13**

por ano), o estado civil e o sexo, indicando o total dos que sabiam ler vários graus de ensino, por concelhos

Grau de instrução																			Idades
Primário						Secundário						Superior							
Freqüentavam			Possuíam			Freqüentavam			Possuíam			Freqüentavam			Possuíam				
VF	V	F	VF	V	F	VF	V	F	VF	V	F	VF	V	F	VF	V	F		
22	23	24	25	26	27	28	29	30	31	32	33	34	35	36	37	38	39		
n	n	n	46	24	22	n	n	n	8	7	1	n	n	n	5	5	..		De 60 a 64 anos.
n	n	n	13	7	6	n	n	n	2	2	..	n	n	n	..	..	..		60 anos.
n	n	n	9	5	4	n	n	n	..	..	..	n	n	n	3	3	..		61 anos.
n	n	n	8	4	4	n	n	n	2	2	..	n	n	n	1	1	..		62 anos.
n	n	n	14	7	7	n	n	n	4	3	1	n	n	n	..	..	..		63 anos.
n	n	n	2	1	1	n	n	n	..	..	..	n	n	n	1	1	..		64 anos.
n	n	n	30	15	15	n	n	n	10	8	2	n	n	n	5	5	..		De 65 a 69 anos.
n	n	n	6	3	3	n	n	n	4	4	..	n	n	n	..	..	..		65 anos.
n	n	n	7	4	3	n	n	n	2	1	1	n	n	n	1	1	..		66 anos.
n	n	n	6	3	3	n	n	n	1	1	.	n	n	n	1	1	..		67 anos.
n	n	n	10	4	6	n	n	n	1	..	1	n	n	n	2	2	..		68 anos.
n	n	n	1	1	..	n	n	n	2	2	..	n	n	n	1	1	..		69 anos.
n	n	n	24	16	8	n	n	n	2	2	..	n	n	n	5	5	..		De 70 a 74 anos.
n	n	n	3	1	2	n	n	n	..	..	..	n	n	n	..	..	..		70 anos.
n	n	n	4	3	1	n	n	n	..	..	..	n	n	n	2	2	..		71 anos.
n	n	n	10	7	3	n	n	n	..	..	..	n	n	n	..	..	..		72 anos.
n	n	n	2	1	1	n	n	n	2	2	..	n	n	n	2	2	..		73 anos.
n	n	n	5	4	1	n	n	n	..	..	..	n	n	n	1	1	..		74 anos.
n	n	n	14	8	6	n	n	n	2	2	..	n	n	n	4	4	..		De 75 a 79 anos.
n	n	n	5	3	2	n	n	n	1	1	..	n	n	n	1	1	..		75 anos.
n	n	n	5	3	2	n	n	n	..	..	..	n	n	n	2	2	..		76 anos.
n	n	n	1	..	1	n	n	n	..	..	..	n	n	n	..	..	..		77 anos.
n	n	n	1	1	..	n	n	n	..	..	..	n	n	n	1	1	..		78 anos.
n	n	n	2	1	1	n	n	n	1	1	..	n	n	n	..	..	..		79 anos.
n	n	n	4	2	2	n	n	n	..	..	..	n	n	n	1	1	..		De 80 a 84 anos.
n	n	n	3	1	2	n	n	n	..	..	..	n	n	n	..	..	..		80 anos.
n	n	n	..	..	..	n	n	n	..	..	..	n	n	n	..	..	..		81 anos.
n	n	n	..	..	..	n	n	n	..	..	..	n	n	n	..	..	..		82 anos.
n	n	n	1	1	..	n	n	n	..	..	..	n	n	n	1	1	..		83 anos.
n	n	n	..	..	..	n	n	n	..	..	..	n	n	n	..	..	..		84 anos.
n	n	n	2	..	2	n	n	n	..	..	..	n	n	n	..	..	..		De 85 a 89 anos.
n	n	n	1	..	1	n	n	n	..	..	..	n	n	n	..	..	..		85 anos.
n	n	n	..	..	..	n	n	n	..	..	..	n	n	n	..	..	..		86 anos.
n	n	n	..	..	..	n	n	n	..	..	..	n	n	n	..	..	..		87 anos.
n	n	n	1	..	1	n	n	n	..	..	..	n	n	n	..	..	..		88 anos.
n	n	n	..	..	..	n	n	n	..	..	..	n	n	n	..	..	..		89 anos.
n	n	n	1	1	..	n	n	n	..	..	..	n	n	n	..	..	..		De 90 a 94 anos.
n	n	n	1	1	..	n	n	n	..	..	..	n	n	n	..	..	..		90 anos.
n	n	n	..		..	n	n	n	..	..	..	n	n	n	..	..	..		91 anos.
n	n	n	..	..	..	n	n	n	..	..	..	n	n	n	..	..	..		92 anos.
n	n	n	..	..	..	n	n	n	..	..	..	n	n	n	..	..	..		93 anos.
n	n	n	..	..	..	n	n	n	..	..	..	n	n	n	..	..	..		94 anos.
n	n	n	1	..	1	n	n	n	..	..	..	n	n	n	..	..	..		De 95 a 99 anos.
n	..	n	..	..	..	n	..	n	..	..	..	n	..	n	..	..	..		95 anos.
n	n	n	..	..	..	n	n	n	..	..	..	n	n	n	..	..	..		96 anos.
n	n	n	..	..	..	n	n	n	..	..	..	n	n	n	..	..	..		97 anos.
n	n	n	1	..	1	n	n	n	..	..	..	n	n	n	..	..	..		98 anos.
n	..	n	..	..	..	n	..	n	..	..	..	n	..	n	..	..	..		99 anos.
17	5	12	26	12	14	2	1	1	..	..	..	..	..	..	..	..	..		Idade ignorada.

21. — *População presente de 20 e mais anos* segundo as idades (ano
e os que freqüentavam ou possuíam os

Concelho de Valença

Idades	Total						Estado civil														
				Sabiam ler			Solteiros			Casados			Separados judicialmente			Divorciados			Viúvos		
	VF	V	F	VF	V	F	VF	V	F	VF	V	F	VF	V	F	VF	V	F	VF	V	F
	1	2	3	4	5	6	7	8	9	10	11	12	13	14	15	16	17	18	19	20	21
Total	9.957	3.850	6.107	4.577	2.629	1.948	3.489	1.107	2.382	5.317	2.452	2.865	1	1	..	37	14	23	1.113	276	837
De 20 a 24 anos	1.163	502	661	745	386	359	944	428	516	212	73	139	..	..	..	3	1	2	4	..	4
20 anos	269	120	149	189	96	93	245	117	128	23	3	20	..	..	..	..	..	..	1	..	1
21 anos	191	79	112	118	62	56	169	73	96	21	6	15	..	..	..	..	..	..	1	..	1
22 anos	227	84	143	139	63	76	183	70	113	41	13	28	..	..	..	2	1	1	1	..	1
23 anos	252	128	124	156	92	64	198	105	93	54	23	31	..	..	..	..	..	..	..	..	..
24 anos	224	91	133	143	73	70	149	63	86	73	28	45	..	..	..	1	..	1	1	..	1
De 25 a 29 anos	1.188	502	686	650	350	300	611	239	372	561	256	305	..	..	..	1	..	1	15	7	8
25 anos	257	112	145	153	79	74	168	80	88	89	32	57	..	..	..	..	..	.	..	..	..
26 anos	256	109	147	143	76	67	141	43	98	112	64	48	..	..	..	1	..	1	2	2	..
27 anos	210	78	132	101	52	49	95	38	57	108	38	70	..	..	..	.	..	..	7	2	5
28 anos	264	120	144	147	83	64	112	39	73	149	79	70	..	..	..	..	..	..	3	2	1
29 anos	201	83	118	106	60	46	95	39	56	103	43	60	..	..	..	..	..	..	3	1	2
De 30 a 34 anos	1.126	443	683	601	316	285	401	116	285	694	315	379	..	..	..	2	..	2	29	12	17
30 anos	309	111	198	162	83	79	122	33	89	179	74	105	..	..	..	1	..	1	7	4	3
31 anos	154	63	91	86	47	39	58	16	42	91	44	47	..	..	..	1	..	1	4	3	1
32 anos	237	101	133	124	70	54	77	26	51	153	77	76	..	..	..	..	..	..	7	1	6
33 anos	239	96	143	132	69	63	79	24	55	153	69	84	..	..	..	..	..	..	7	3	4
34 anos	187	69	118	97	47	50	65	17	48	118	51	67	..	..	..	..	..	..	4	1	3
De 35 a 39 anos	1.009	366	643	516	274	242	285	57	228	688	301	387	..	..	..	2	1	1	34	7	27
35 anos	248	93	155	123	72	51	71	17	54	174	75	99	..	..	..	1	1	..	2	..	2
36 anos	223	74	149	114	54	60	71	13	58	147	59	88	..	..	..	..	..	..	5	2	3
37 anos	160	59	101	91	46	45	41	7	34	108	50	58	..	..	..	..	..	..	11	2	9
38 anos	210	83	127	104	57	47	61	10	51	138	71	67	..	..	..	..	..	..	11	2	9
39 anos	168	57	111	84	45	39	41	10	31	121	46	75	..	..	..	1	..	1	5	1	4
De 40 a 44 anos	895	344	551	407	243	164	256	67	189	596	268	328	..	..	..	3	1	2	40	8	32
40 anos	260	98	162	112	69	43	83	15	68	166	80	86	..	..	..	..	..	..	11	3	8
41 anos	122	41	81	50	23	27	28	4	24	92	36	56	..	..	..	.	..	..	2	1	1
42 anos	150	59	91	60	38	22	37	8	29	103	47	56	..	..	..	2	1	1	8	3	5
43 anos	184	76	108	103	66	37	60	30	30	113	45	68	..	..	..	1	..	1	10	1	9
44 anos	179	70	109	82	47	35	48	10	38	122	60	62	..	..	..	..	..	..	9	..	9
De 45 a 49 anos	827	284	543	344	190	154	191	28	163	555	241	314	..	..	..	9	2	7	72	13	59
45 anos	203	78	125	78	45	33	38	6	32	146	68	78	..	..	..	4	1	3	15	3	12
46 anos	190	69	121	84	49	35	47	8	39	124	56	68	..	..	..	1	..	1	18	5	13
47 anos	151	47	104	68	37	31	32	3	29	108	42	66	..	..	..	1	1	..	10	1	9
48 anos	163	49	114	61	31	30	46	7	39	100	39	61	..	..	..	2	..	2	15	3	12
49 anos	120	41	79	53	28	25	28	4	24	77	36	41	..	..	..	1	..	1	14	1	13
De 50 a 54 anos	821	304	517	315	200	115	193	44	149	559	247	312	..	..	..	3	2	1	66	11	55
50 anos	222	84	138	81	56	25	55	13	42	151	70	81	..	..	..	..	..	..	16	1	15
51 anos	114	41	73	45	26	19	23	3	20	80	37	43	..	..	..	..	..	..	11	1	10
52 anos	175	59	116	63	34	29	50	12	38	111	44	67	..	..	..	2	2	..	12	1	11
53 anos	157	63	94	65	45	20	36	9	27	109	52	57	..	..	..	..	..	..	12	2	10
54 anos	153	57	96	61	39	22	29	7	22	108	44	64	..	..	..	1	..	1	15	6	9
De 55 a 59 anos	745	289	456	291	196	95	141	26	115	475	234	241	..	..	..	2	..	2	127	29	98
55 anos	189	67	122	71	46	25	47	5	42	111	57	54	..	..	..	1	..	1	30	5	25
56 anos	165	69	96	69	45	24	34	10	24	109	52	57	..	..	..	..	..	..	22	7	15
57 anos	125	54	71	54	40	14	24	9	15	78	41	37	..	..	..	1	..	1	22	4	18
58 anos	168	61	107	59	42	17	25	2	23	114	54	60	..	..	..	..	..	..	29	5	24
59 anos	98	38	60	38	23	15	11	.	11	63	30	33	..	..	..	..	..	..	24	8	16

por ano), o estado civil e o sexo, indicando o total dos que sabiam ler vários graus de ensino, por concelhos

Grau de instrução																		Idades
Primário						Secundário						Superior						
Freqüentavam			Possuíam			Freqüentavam			Possuíam			Freqüentavam			Possuíam			
VF	V	F	VF	V	F	VF	V	F	VF	V	F	VF	V	F	VF	V	F	
22	23	24	25	26	27	28	29	30	31	32	33	34	35	36	37	38	39	
15	13	2	1.432	843	589	1	1	..	67	41	26	..	..	..	39	34	5	**Total.**
2	1	1	294	177	117	1	1	..	5	1	1	..	..	..	3	1	2	**De 20 a 24 anos.**
1	..	1	102	60	42	1	1	..	1	..	1	..	..	..	..	..	..	20 anos.
..	..	..	47	29	18	..	..	..	..	..	..	..	..	..	2	1	1	21 anos.
1	1	..	49	27	22	..	..	..	1	1	..	..	..	..	..	..	..	22 anos.
..	..	..	56	40	16	..	..	..	1	1	..	..	..	..	1	..	1	23 anos.
..	..	..	40	21	19	..	..	.	2	2	..	..	..	..	..	..	..	24 anos.
1	1	..	223	129	94	..	..	..	14	9	5	..	..	..	5	5	..	**De 25 a 29 anos.**
1	1	..	53	27	26	..	..	..	1	..	1	..	..	..	1	1	..	25 anos.
..	..	..	48	27	21	..	..	..	2	2	..	..	..	..	..	..	..	26 anos.
..	..	..	47	29	18	..	..	..	..	..	..	..	..	..	..	..	..	27 anos.
..	..	..	44	28	16	..	..	..	8	6	2	..	..	..	1	1	..	28 anos.
..	..	..	31	18	13	..	..	..	3	1	2	..	..	..	3	3	..	29 anos.
2	2	..	187	98	89	..	..	..	8	5	3	..	..	..	6	6	..	**De 30 a 34 anos.**
2	2	..	49	27	22	..	..	..	2	2	..	..	..	..	..	..	..	30 anos.
..	..	..	25	10	15	..	..	..	1	1	..	..	..	..	2	2	..	31 anos.
.	..	..	41	22	19	..	..	..	..	..	..	..	..	..	2	2	..	32 anos.
..	..	..	37	23	14	..	..	..	4	2	2	..	.	..	2	2	..	33 anos.
..	..	..	35	16	19	..	..	..	1	..	1	..	..	..	..	..	..	34 anos.
2	2	..	199	107	92	..	.	..	12	4	8	..	..	..	5	3	2	**De 35 a 39 anos.**
..	..	..	48	27	21	..	..	..	1	..	1	..	..	..	2	1	1	35 anos.
..	..	..	33	16	17	..	..	..	5	1	4	..	..	..	1	1	..	36 anos.
..	..	..	38	22	16	..	..	..	6	3	3	..	..	..	..	..	..	37 anos.
2	2	..	44	23	21	..	..	..	..	..	..	..	..	..	..	..	..	38 anos.
..	..	..	36	19	17	..	..	..	..	..	..	..	..	..	2	1	1	39 anos.
.	..	..	131	84	47	..	..	..	5	2	3	..	..	.	5	5	..	**De 40 a 44 anos.**
..	..	..	43	27	16	..	..	..	2	1	1	..	..	..	..	..	..	40 anos.
..	..	..	17	10	7	..	..	..	..	..	.	..	..	..	1	1	..	41 anos.
..	..	..	19	13	6	..	..	..	2	1	1	..	..	..	2	2	..	42 anos.
..	..	..	22	16	6	..	..	..	1	..	1	..	..	..	1	1	..	43 anos.
..	..	..	30	18	12	..	..	..	..	..	..	..	..	..	1	1	..	44 anos.
..	..	..	101	55	46	..	..	..	5	2	3	..	..	..	2	2	..	**De 45 a 49 anos.**
.	..	..	24	13	11	..	..	..	..	..	..	..	..	..	..	..	..	45 anos.
..	..	..	26	14	12	..	..	..	2	1	1	..	..	..	..	..	..	46 anos.
..	..	..	17	10	7	..	..	..	..	..	..	..	..	..	1	1	..	47 anos.
..	..	..	18	10	8	..	..	..	2	..	2	..	..	..	..	..	..	48 anos.
..	..	..	16	8	8	..	..	.	1	1	..	..	..	..	1	1	..	49 anos.
n	n	n	84	53	31	n	n	n	5	4	1	n	n	n	3	3	..	**De 50 a 54 anos.**
n	n	n	20	14	6	n	n	n	1	1	..	n	n	n	2	2	.	50 anos.
n	n	n	16	8	8	n	n	n	..	..	..	n	n	n	..	..	..	51 anos.
n	n	n	16	9	7	n	n	n	1	..	1	n	n	n	..	..	..	52 anos.
n	n	n	17	10	7	n	n	n	2	2	..	n	n	n	..	..	..	53 anos.
n	n	n	15	12	3	n	n	n	1	1	..	n	n	n	1	1	..	54 anos.
n	n	n	55	43	12	n	n	n	7	5	2	n	n	n	3	3	..	**De 55 a 59 anos.**
n	n	n	20	16	4	n	n	n	1	..	1	n	n	n	..	..	..	55 anos.
n	n	n	11	9	2	n	n	n	3	3	..	n	n	n	..	..	..	56 anos.
n	n	n	4	1	3	n	n	n	2	2	..	n	n	n	1	1	..	57 anos.
n	n	n	13	11	2	n	n	n	1	..	1	n	n	n	2	2	..	58 anos.
n	n	n	7	6	1	n	n	n	..	..	..	n	n	n	..	..	..	59 anos.

21. — *População presente de 20 e mais anos* segundo as idades (ano
e os que freqüentavam ou possuíam os

Concelho de Valença

Idades	Total						Estado civil														
				Sabiam ler			Solteiros			Casados			Separados judicialmente			Divorciados			Viúvos		
	VF	V	F	VF	V	F	VF	V	F	VF	V	F	VF	V	F	VF	V	F	VF	V	F
	1	2	3	4	5	6	7	8	9	10	11	12	13	14	15	16	17	18	19	20	21
De 60 a 64 anos	678	283	395	244	177	67	135	27	108	373	208	165	..	..	..	1	1	..	169	47	122
60 anos	202	73	129	67	47	20	56	8	48	92	52	40	..	..	..	.	..	..	54	13	41
61 anos	75	30	45	28	17	11	16	5	11	45	21	24	..	..	..	..	..	..	14	4	10
62 anos	132	59	73	46	36	10	23	3	20	81	49	32	..	..	..	1	1	..	27	6	21
63 anos	147	64	83	57	42	15	19	5	14	88	50	38	..	..	..	..	..	..	40	9	31
64 anos	122	57	65	46	35	11	21	6	15	67	36	31	..	..	..	..	..	..	34	15	19
De 65 a 69 anos	581	210	371	178	113	65	116	21	95	299	147	152	..	..	..	5	1	4	161	41	120
65 anos	153	50	103	45	27	18	31	7	27	76	35	41	..	..	..	3	1	2	40	7	33
66 anos	115	50	65	35	28	7	21	5	16	64	37	27	..	..	..	1	..	1	29	8	21
67 anos	91	33	61	27	16	11	20	3	17	42	19	23	..	..	.	..	..	..	32	11	21
68 anos	147	47	100	46	23	23	26	4	22	80	33	47	..	..	..	..	..	..	41	10	31
69 anos	72	30	42	25	19	6	15	2	13	37	23	14	..	..	..	1	..	1	19	5	14
De 70 a 74 anos	416	140	276	125	85	40	83	10	73	162	85	77	..	..	..	3	2	1	168	43	125
70 anos	157	47	110	34	19	15	39	4	35	61	30	31	..	..	..	1	1	..	56	12	44
71 anos	39	16	23	13	11	2	7	2	5	16	9	7	..	..	..	..	..	..	16	5	11
72 anos	108	29	79	32	22	10	21	2	19	33	12	21	..	..	..	2	1	1	52	14	38
73 anos	58	29	29	29	23	6	6	2	4	28	19	9	..	..	..	..	..	..	24	8	16
74 anos	54	19	35	17	10	7	10	..	10	24	15	9	..	..	..	..	..	..	20	4	16
De 75 a 79 anos	243	82	161	75	49	26	51	11	40	83	45	38	..	..	..	..	..	..	109	26	83
75 anos	75	20	55	24	13	11	18	5	13	30	11	19	..	..	..	..	..	..	27	4	23
76 anos	47	15	32	13	8	5	5	..	5	17	10	7	..	..	..	..	..	..	25	5	20
77 anos	46	21	25	16	12	4	11	3	8	15	12	3	..	..	..	..	..	..	20	6	14
78 anos	49	14	35	14	9	5	15	2	13	13	6	7	..	..	..	..	..	..	21	6	15
79 anos	26	12	14	8	7	1	2	1	1	8	6	2	..	..	..	..	..	..	16	5	11
De 80 a 84 anos	131	42	89	29	17	12	26	9	17	35	17	18	..	..	..	..	..	..	70	16	54
80 anos	64	31	33	16	13	3	12	6	6	22	13	9	..	..	..	..	..	..	30	12	18
81 anos	22	9	13	5	3	2	5	2	3	3	3	..	..	..	..	..	..	..	14	4	10
82 anos	12	..	12	3	..	3	4	..	4	2	..	2	..	..	..	..	..	..	6	..	6
83 anos	19	..	19	3	..	3	3	..	3	3	..	3	..	..	..	..	..	..	13	..	13
84 anos	14	2	12	2	1	1	2	1	1	5	1	4	..	..	..	..	..	..	7	..	7
De 85 a 89 anos	52	19	33	22	11	11	16	6	10	5	3	2	1	1	..	1	1	..	29	8	21
85 anos	10	3	7	4	1	3	3	1	2	1	1	..	..	..	..	..	..	..	6	1	5
86 anos	14	5	9	4	2	2	4	2	2	1	..	1	..	..	..	..	..	..	9	3	6
87 anos	12	5	7	4	2	2	5	1	4	2	2	..	..	..	..	..	..	..	5	2	3
88 anos	11	5	6	7	5	2	3	1	2	1	..	1	1	1	..	1	1	..	5	2	3
89 anos	5	1	4	3	1	2	1	1	..	..	..	..	..	..	..	..	..	..	4	..	4
De 90 a 94 anos	32	12	20	6	4	2	10	2	8	10	6	4	..	..	..	1	1	..	11	3	8
90 anos	11	2	9	1	1	..	6	..	6	3	2	1	..	..	..	..	..	..	2	..	2
91 anos	5	3	2	..	..	..	..	..	..	2	2	..	..	..	..	..	..	..	3	1	2
92 anos	7	4	3	2	2	..	2	1	1	2	1	1	..	..	..	..	..	..	3	2	1
93 anos	4	1	3	2	1	1	..	..	..	2	1	1	..	..	..	..	..	..	2	..	2
94 anos	5	2	3	1	..	1	2	1	1	1	..	1	..	.	..	1	1	..	1	..	1
De 95 a 99 anos	16	8	8	9	6	3	1	1	..	7	3	4	..	..	..	1	1	..	7	3	4
95 anos	5	2	3	3	2	1	1	1	..	2	..	2	..	..	..	1	1	..	1	..	1
96 anos	3	2	1	3	2	1	..	..	..	2	1	1	..	..	..	..	..	..	1	1	..
97 anos	2	1	1	..	..	..	..	..	..	1	1	..	..	..	..	..	..	..	1	..	1
98 anos	4	2	2	2	1	1	..	..	..	1	..	1	..	..	..	..	..	..	3	2	1
99 anos	2	1	1	1	1	..	..	..	..	1	1	..	..	..	..	..	..	..	1	..	1
Idade ignorada	34	20	14	20	12	8	29	15	14	3	3	..	..	.	..	..	..	..	2	2	..

por ano), o estado civil e o sexo, indicando o total dos que sabiam ler vários graus de ensino, por concelhos

Grau de instrução																		Idades
Primário						Secundário						Superior						
Freqüentavam			Possuíam			Freqüentavam			Possuíam			Freqüentavam			Possuíam			
VF	V	F	VF	V	F	VF	V	F	VF	V	F	VF	V	F	VF	V	F	
22	23	24	25	26	27	28	29	30	31	32	33	34	35	36	37	38	39	
n	n	n	53	34	19	n	n	n	..	..	..	n	n	n	4	3	1	**De 60 a 64 anos**
n	n	n	18	9	9	n	n	n	..	..	..	n	n	n	..	..	..	60 anos.
n	n	n	4	2	2	n	n	n	..	..	..	n	n	n	2	1	1	61 anos.
n	n	n	9	6	3	n	n	n	..	..	..	n	n	n	1	1	..	62 anos.
n	n	n	9	8	1	n	n	n	..	..	..	n	n	n	1	1	..	63 anos.
n	n	n	13	9	4	n	n	n	..	..	..	n	n	n	..	..	..	64 anos.
n	n	n	32	16	16	n	n	n	1	1	..	n	n	n	2	2	..	**De 65 a 69 anos.**
n	n	n	10	5	5	n	n	n	..	..	..	n	n	n	..	..	..	65 anos.
n	n	n	7	6	1	n	n	n	1	1	..	n	n	n	1	1	..	66 anos.
n	n	n	7	2	5	n	n	n	..	..	..	n	n	n	1	1	..	67 anos.
n	n	n	3	1	2	n	n	n	..	..	..	n	n	n	..	..	..	68 anos.
n	n	n	5	2	3	n	n	n	..	..	..	n	n	n	..	..	..	69 anos.
n	n	n	25	14	11	n	n	n	2	2	..	n	n	n	1	1	..	**De 70 a 74 anos.**
n	n	n	9	4	5	n	n	n	..	..	..	n	n	n	..	..	..	70 anos.
n	n	n	3	2	1	n	n	n	..	..	..	n	n	n	..	..	..	71 anos.
n	n	n	7	4	3	n	n	n	1	1	..	n	n	n	1	1	..	72 anos.
n	n	n	4	3	1	n	n	n	1	1	..	n	n	n	..	..	..	73 anos.
n	n	n	2	1	1	n	n	n	..	..	..	n	n	n	..	..	..	74 anos.
n	n	n	14	6	8	n	n	n	..	..	..	n	n	n	..	..	..	**De 75 a 79 anos.**
n	n	n	5	3	2	n	n	n	..	..	..	n	n	n	..	..	..	75 anos.
n	n	n	2	..	2	n	n	n	..	..	..	n	n	n	..	..	..	76 anos.
n	n	n	2	..	2	n	n	n	..	..	..	n	n	n	..	..	..	77 anos.
n	n	n	3	1	2	n	n	n	..	..	..	n	n	n	..	..	..	78 anos.
n	n	n	2	2	..	n	n	n	..	..	..	n	n	n	..	..	..	79 anos.
n	n	n	12	11	1	n	n	n	3	3	..	n	n	n	..	..	..	**De 80 a 84 anos.**
n	n	n	9	9	..	n	n	n	3	3	..	n	n	n	..	..	..	80 anos.
n	n	n	3	2	1	n	n	n	..	..	..	n	n	n	..	..	..	81 anos.
n	..	n	..	..	..	n	..	n	..	..	..	n	..	n	..	..	..	82 anos.
n	..	n	..	..	..	n	..	n	..	..	..	n	..	n	..	..	..	83 anos.
n	n	n	..	..	..	n	n	n	..	..	..	n	n	n	..	..	..	84 anos.
n	n	n	9	7	2	n	n	n	..	..	..	n	n	n	..	..	..	**De 85 a 89 anos.**
n	n	n	..	..	..	n	n	n	..	..	..	n	n	n	..	..	..	85 anos.
n	n	n	1	1	..	n	n	n	..	..	..	n	n	n	..	..	..	86 anos.
n	n	n	2	1	1	n	n	n	..	..	..	n	n	n	..	..	..	87 anos.
n	n	n	5	4	1	n	n	n	..	..	..	n	n	n	..	..	..	88 anos.
n	n	n	1	1	..	n	n	n	..	..	..	n	n	n	..	..	..	89 anos.
n	n	n	1	1	..	n	n	n	..	..	..	n	n	n	..	..	..	**De 90 a 94 anos.**
n	n	n	..	..	..	n	n	n	..	..	..	n	n	n	..	..	..	90 anos.
n	n	n	..	..	..	n	n	n	..	..	..	n	n	n	..	..	..	91 anos.
n	n	n	1	1	..	n	n	n	..	..	..	n	n	n	..	..	..	92 anos.
n	n	n	..	..	..	n	n	n	..	..	..	n	n	n	..	..	..	93 anos.
n	n	n	..	..	..	n	n	n	..	..	..	n	n	n	..	..	..	94 anos.
n	n	n	5	4	1	n	n	n	..	..	..	n	n	n	..	..	..	**De 95 a 99 anos.**
n	n	n	2	1	1	n	n	n	..	..	..	n	n	n	..	..	..	95 anos.
n	n	n	2	2	..	n	n	n	..	..	..	n	n	n	..	..	..	96 anos.
n	n	n	..	..	..	n	n	n	..	..	..	n	n	n	..	..	..	97 anos.
n	n	n	1	1	..	n	n	n	..	..	..	n	n	n	..	..	..	98 anos.
n	n	n	..	..	..	n	n	n	..	..	..	n	n	n	..	..	..	99 anos.
8	7	1	7	4	3	..	..	..	..	..	..	..	..	..	..	..	..	**Idade ignorada.**

21. — *População presente de 20 e mais anos* segundo as idades (ano
e os que freqüentavam ou possuíam os

Concelho de Viana do Castelo

Idades	Total						Estado civil														
	VF	V	F	Sabiam ler			Solteiros			Casados			Separados judicialmente			Divorciados			Viúvos		
				VF	V	F	VF	V	F	VF	V	F	VF	V	F	VF	V	F	VF	V	F
	1	2	3	4	5	6	7	8	9	10	11	12	13	14	15	16	17	18	19	20	21
Total	35.951	14.652	21.279	17.314	10 362	6.952	13.386	4.959	8.427	18.815	8.885	9.930	25	7	18	97	45	52	3.608	756	2.852
De 20 a 24 anos	5.470	2.786	2.684	3.583	2.254	1.329	4.612	2.439	2.173	841	341	500	..	..	..	4	3	1	13	3	10
20 anos	1.167	511	626	739	434	305	1.018	495	553	115	45	70	..	..	..	..	..	..	4	1	3
21 anos	1.213	813	400	922	721	201	1.143	792	351	69	21	48	..	..	..	..	..	..	1	..	1
22 anos	1 013	492	551	681	385	296	910	451	459	131	40	91	..	..	..	1	1	..	1	..	1
23 anos	1.083	496	587	681	384	300	845	402	443	234	92	142	..	..	..	1	1	..	3	1	2
24 anos	961	444	520	557	330	227	666	299	367	292	143	149	..	..	..	2	1	1	4	1	3
De 25 a 29 anos	4.376	1.923	2.453	2.363	1.383	980	2.268	960	1.308	2.063	947	1.116	1	..	1	7	3	4	37	13	24
25 anos	1.123	508	615	593	375	218	638	294	344	479	212	267	..	..	..	2	1	1	4	1	3
26 anos	956	416	540	505	295	210	545	239	306	395	171	224	1	..	1	2	1	1	13	5	8
27 anos	827	367	460	466	270	196	426	170	256	396	195	201	..	..	..	..	..	..	5	2	3
28 anos	865	368	497	464	256	208	415	156	259	444	211	233	..	..	..	1	..	1	5	1	4
29 anos	605	264	341	335	187	148	244	101	143	349	158	191	..	..	..	2	1	1	10	4	6
De 30 a 34 anos	4.031	1.658	2.373	2.041	1.170	871	1.397	493	904	2.544	1.138	1.406	2	1	1	11	6	5	77	20	57
30 anos	1.015	433	613	542	314	228	417	164	283	578	264	314	..	..	..	2	..	2	19	5	11
31 anos	660	283	377	366	207	159	224	80	144	424	199	225	1	..	1	1	1	..	10	3	7
32 anos	952	392	560	465	279	186	331	123	208	598	260	338	..	..	..	3	2	1	20	7	13
33 anos	691	278	413	318	178	140	187	61	126	482	212	270	1	1	..	4	2	2	17	2	15
34 anos	682	272	410	350	192	158	208	65	143	462	203	259	..	..	..	1	1	..	11	3	8
De 35 a 39 anos	3.611	1.413	2.198	1.805	1.002	803	978	263	715	2.503	1.121	1.382	1	1	..	10	4	6	119	24	95
35 anos	912	371	541	423	262	161	275	72	203	636	293	343	..	..	..	4	1	3	27	5	22
36 anos	671	259	412	348	185	163	178	50	128	470	204	266	..	..	..	..	..	..	23	5	18
37 anos	665	254	411	341	169	172	179	51	128	461	197	264	..	..	..	2	2	..	23	4	19
38 anos	743	293	450	369	210	159	194	45	149	527	242	285	1	1	..	2	..	2	19	5	14
39 anos	590	236	354	324	176	148	152	45	107	409	185	224	..	..	..	2	1	1	27	5	22
De 40 a 44 anos	3.158	1.250	1.908	1.524	880	644	743	155	588	2.234	1.052	1.182	1	1	..	12	7	5	168	35	133
40 anos	890	338	552	431	238	193	236	47	189	609	281	328	..	..	..	4	2	2	41	8	33
41 anos	411	175	236	217	133	84	86	19	67	311	152	159	..	..	..	1	..	1	13	4	9
42 anos	697	281	416	324	202	122	172	38	134	478	230	248	1	1	..	3	2	1	43	10	33
43 anos	562	214	348	281	141	137	120	22	98	404	183	221	..	..	..	2	1	1	36	8	28
44 anos	598	242	356	271	163	108	129	29	100	432	206	226	..	..	..	2	2	..	35	5	30
De 45 a 49 anos	2.863	1.113	1.750	1.296	782	514	593	107	486	2.020	946	1.074	5	1	4	15	4	11	230	55	175
45 anos	729	269	460	296	163	133	163	28	135	498	230	268	1	1	..	5	..	5	62	10	52
46 anos	508	199	309	214	145	99	110	15	95	365	172	193	..	..	..	3	..	3	30	12	18
47 anos	527	217	310	262	166	96	100	22	78	379	183	196	2	..	2	2	1	1	44	11	33
48 anos	652	257	395	294	181	113	142	26	116	454	215	239	2	..	2	2	1	1	52	15	37
49 anos	447	171	276	200	127	73	78	16	62	324	146	178	..	..	..	3	2	1	42	7	35
De 50 a 54 anos	2.957	1.084	1.873	1.271	726	545	686	142	544	1.923	876	1.047	2	..	2	16	8	8	330	58	272
50 anos	771	254	517	309	166	143	226	48	178	463	197	266	..	..	..	5	1	4	77	8	69
51 anos	426	161	265	202	111	91	78	16	62	297	136	161	..	..	..	4	3	1	47	6	41
52 anos	674	254	420	276	172	104	144	29	115	464	215	249	..	..	..	4	2	2	62	8	54
53 anos	534	208	326	225	137	88	117	22	95	349	166	183	1	..	1	3	2	1	64	18	46
54 anos	552	207	345	259	140	119	121	27	94	350	162	188	1	..	1	..	..	..	80	18	62
De 55 a 59 anos	2.389	891	1.498	938	576	362	541	109	432	1.420	726	694	1	..	1	9	3	6	398	53	345
55 anos	557	214	343	225	141	84	135	23	112	337	174	163	..	..	..	3	2	1	82	15	67
56 anos	489	193	296	194	120	74	111	21	90	302	161	141	1	..	1	4	..	4	71	11	60
57 anos	419	156	293	161	91	70	99	21	78	273	128	145	..	..	..	1	..	1	76	7	69
58 anos	543	205	338	210	134	76	134	32	102	302	158	144	..	..	..	1	1	..	106	14	92
59 anos	331	123	208	148	99	58	62	12	50	206	105	101	..	..	..	..	..	..	63	6	57

por ano), o estado civil e o sexo, indicando o total dos que sabiam ler vários graus de ensino, por concelhos

Grau de instrução																		Idades
Primário						Secundário						Superior						
Freqüentavam			Possuíam			Freqüentavam			Possuíam			Freqüentavam			Possuíam			
VF	V	F.	VF	V	F	VF	V	F	VF	V	F	VF	V	F	VF	V	F	
22	23	24	25	26	27	28	29	30	31	32	33	34	35	36	37	38	39	
174	129	45	4.685	2.988	1.697	51	37	14	479	326	153	70	64	6	198	172	26	**Total.**
113	100	13	1.020	676	344	40	31	9	73	42	31	51	48	3	9	6	3	**De 20 a 24 anos.**
11	6	5	255	172	83	24	18	6	19	8	11	9	7	2	4	3	1	20 anos.
80	80	..	206	143	63	6	4	2	14	8	6	9	9	..	..	..	..	21 anos.
9	6	3	207	128	79	4	3	1	15	9	6	13	12	1	1	1	..	22 anos.
6	4	2	187	126	61	4	4	..	15	9	6	7	7	..	3	2	1	23 anos.
7	4	3	165	107	58	2	2	..	10	8	2	13	13	..	1	..	1	24 anos.
14	9	5	707	470	237	7	4	3	77	54	23	16	14	2	20	16	4	**De 25 a 29 anos.**
3	2	1	191	137	54	1	..	1	18	14	4	4	3	1	1	1	..	25 anos.
2	1	1	154	99	55	1	..	1	15	11	4	6	5	1	7	5	2	26 anos.
2	2	..	138	89	49	1	..	1	16	11	5	4	4	..	3	3	..	27 anos.
6	3	3	126	84	42	2	2	..	16	10	6	2	2	..	7	6	1	28 anos.
1	1	..	98	61	37	2	2	..	12	8	4	..	..	..	2	1	1	29 anos.
15	7	8	588	357	231	4	2	2	76	60	16	2	1	1	21	18	3	**De 30 a 34 anos.**
1	..	1	151	94	57	2	..	2	16	13	3	2	1	1	1	1	..	30 anos.
2	2	..	107	69	38	..	..	..	20	16	4	..	..	..	5	4	1	31 anos.
6	3	3	128	72	56	..	..	..	13	11	2	..	..	..	8	7	1	32 anos.
1	1	..	98	60	38	1	1	..	11	8	3	..	..	..	2	2	..	33 anos.
5	1	4	104	62	42	1	1	..	16	12	4	..	..	..	5	4	1	34 anos.
13	8	5	603	360	243	..	..	..	61	36	25	1	1	..	18	13	5	**De 35 a 39 anos.**
2	1	1	130	89	41	..	..	..	14	10	4	1	1	..	4	2	2	35 anos.
3	3	..	121	66	55	..	..	..	12	7	5	.	..	..	5	4	1	36 anos.
2	..	2	122	70	52	..	..	..	13	6	7	..	..	..	5	4	1	37 anos.
5	4	1	127	72	55	..	..	..	11	6	5	..	..	..	1	1	..	38 anos.
1	..	1	103	63	40	..	..	..	11	7	4	..	..	..	3	2	1	39 anos.
5	2	3	490	319	171	..	..	..	44	29	15	..	..	:	23	18	5	**De 40 a 44 anos.**
..	..	..	134	83	51	..	..	..	11	5	6	..	..	..	6	4	2	40 anos.
..	..	..	72	49	23	..	..	..	6	5	1	..	..	..	2	2	..	41 anos.
3	1	2	97	71	26	..	..	..	11	10	4	..	..	..	4	2	2	42 anos.
..	..	..	89	48	41	..	..	..	6	4	2	..	..	..	4	4	..	43 anos.
2	1	1	98	68	30	..	..	..	7	5	2	..	..	..	7	6	1	44 anos.
6	3	3	375	235	140	..	..	..	40	32	8	..	..	..	24	22	2	**De 45 a 49 anos.**
..	..	..	104	63	41	..	..	..	8	6	2	..	..	..	2	2	..	45 anos.
3	2	1	66	44	22	..	..	..	4	2	2	..	..	..	8	7	1	46 anos.
1	1	..	74	44	30	..	..	..	8	6	2	..	..	..	7	6	1	47 anos.
..	..	..	84	57	27	..	..	..	10	9	1	..	..	..	4	4	..	48 anos.
2	..	2	47	27	20	..	..	..	10	9	1	..	..	..	3	3	..	49 anos.
n	n	n	308	193	115	n	n	n	38	24	14	n	n	n	23	21	2	**De 50 a 54 anos**
n	n	n	72	41	31	n	n	n	13	8	5	n	n	n	7	6	1	50 anos.
n	n	n	43	25	18	n	n	n	9	5	4	n	n	n	4	4	..	51 anos.
n	n	n	74	52	22	n	n	n	7	3	4	n	n	n	4	4	..	52 anos.
n	n	n	59	32	27	n	n	n	4	4	..	n	n	n	4	3	1	53 anos.
n	n	n	60	43	17	n	n	n	5	4	1	n	n	n	4	4	..	54 anos.
n	n	n	179	120	59	n	n	n	20	15	5	n	n	n	18	17	1	**De 55 a 59 anos.**
n	n	n	46	34	12	n	n	n	8	7	1	n	n	n	4	3	1	55 anos.
n	n	n	34	22	12	n	n	n	2	2	..	n	n	n	3	3	..	56 anos.
n	n	n	35	18	17	n	n	n	7	4	3	n	n	n	3	3	..	57 anos.
n	n	n	33	23	10	n	n	n	1	1	..	n	n	n	4	4	..	58 anos.
n	n	n	31	23	8	n	n	n	2	1	1	n	n	n	4	4	..	59 anos.

21. — *População presente de 20 e mais anos* segundo as idades (ano
e os que freqüentavam ou possuíam os

Concelho de Viana do Castelo

Idades	Total						Estado civil														
				Sabiam ler			Solteiros			Casados			Separados judicialmente			Divorciados			Viúvos		
	VF	V	F	VF	V	F	VF	V	F	VF	V	F	VF	V	F	VF	V	F	VF	V	F
	1	2	3	4	5	6	7	8	9	10	11	12	13	14	15	16	17	18	19	20	21
De 60 a 64 anos	2.266	884	1.382	895	576	319	472	110	362	1.339	666	673	..	..	..	8	5	3	447	103	344
60 anos	672	229	443	262	138	124	183	31	149	358	176	182	..	..	..	2	1	1	129	18	111
61 anos	311	121	190	141	89	52	52	12	40	210	98	112	..	..	..	..	..	..	49	11	38
62 anos	473	192	281	175	135	40	92	27	65	290	144	146	..	..	..	2	1	1	89	20	69
63 anos	441	190	251	178	121	54	77	20	57	263	145	118	..	..	..	1	1	..	100	24	76
64 anos	369	152	217	139	90	49	68	17	51	218	103	115	..	..	..	3	2	1	80	30	50
De 65 a 69 anos	1.676	647	1.029	602	408	194	332	63	269	889	496	393	1	1	..	1	1	..	453	86	367
65 anos	489	189	300	164	120	44	103	21	82	259	144	115	..	..	..	..	..	..	127	24	103
66 anos	373	153	220	140	98	42	76	13	63	198	121	77	1	1	..	1	1	..	97	17	80
67 anos	267	101	166	106	72	34	52	9	43	141	75	66	..	..	..	..	..	..	74	17	57
68 anos	340	118	222	119	71	48	61	8	53	181	93	88	..	..	..	..	..	..	98	17	81
69 anos	207	86	121	73	47	26	40	12	28	110	63	47	..	..	..	..	..	..	57	11	46
De 70 a 74 anos	1.310	439	871	462	278	184	290	41	249	544	296	248	4	1	3	1	..	1	471	101	370
70 anos	417	140	277	146	85	61	96	15	81	164	97	67	..	..	..	..	..	..	157	28	129
71 anos	182	63	119	74	43	31	33	6	27	83	42	41	1	..	1	..	..	..	65	15	50
72 anos	276	92	184	80	51	29	71	10	61	119	67	52	1	..	1	..	..	..	85	15	70
73 anos	223	76	147	82	52	30	48	4	44	98	53	45	..	..	..	..	..	..	77	19	58
74 anos	212	68	144	80	47	33	42	6	36	80	37	43	2	1	1	1	..	1	87	24	63
De 75 a 79 anos	891	285	606	254	171	83	176	21	155	313	173	140	5	1	4	2	..	2	395	90	305
75 anos	239	75	164	74	51	23	50	8	42	95	48	47	..	..	..	1	..	1	93	19	74
76 anos	203	62	141	66	38	28	36	..	36	81	41	40	1	1	..	..	..	..	85	20	65
77 anos	180	60	120	47	34	13	40	5	35	57	36	21	1	..	1	..	..	..	82	19	63
78 anos	198	63	135	47	34	13	38	6	32	53	34	19	3	..	3	..	..	..	104	23	81
79 anos	71	25	46	20	14	6	12	2	10	27	14	13	..	..	..	1	..	1	31	9	22
De 80 a 84 anos	492	150	342	143	90	53	113	15	98	110	64	46	..	..	..	1	1	..	268	70	198
80 anos	208	60	148	53	36	17	62	9	53	48	30	18	..	..	..	1	1	..	97	20	77
81 anos	72	30	42	32	22	10	17	2	15	22	13	9	..	..	..	..	..	..	33	15	18
82 anos	69	14	55	17	5	12	15	..	15	12	4	8	..	..	..	..	..	..	42	10	32
83 anos	82	32	50	27	22	5	15	4	11	15	13	2	..	..	..	..	..	..	52	15	37
84 anos	61	14	47	14	5	9	4	..	4	13	4	9	..	..	..	..	..	..	44	10	34
De 85 a 89 anos	205	56	149	60	27	33	33	5	28	33	21	12	1	..	1	..	..	..	138	30	108
85 anos	52	12	40	14	7	7	8	2	6	9	5	4	..	..	..	..	..	..	35	5	30
86 anos	57	19	38	18	8	10	6	2	4	10	8	2	1	..	1	..	..	..	40	9	31
87 anos	36	8	28	9	3	6	6	..	6	6	3	3	..	..	..	..	..	..	24	5	19
88 anos	42	11	31	14	5	9	10	1	9	3	1	2	..	..	..	..	..	..	29	9	20
89 anos	18	6	12	5	4	1	3	..	3	5	4	1	..	..	..	..	..	..	10	2	8
De 90 a 94 anos	85	28	57	25	14	11	21	5	16	12	9	3	..	..	..	..	..	..	52	14	38
90 anos	37	13	24	8	6	2	9	3	6	10	7	3	..	..	..	..	..	..	18	3	15
91 anos	15	6	9	8	5	3	2	1	1	1	1	..	..	..	..	..	..	..	12	4	8
92 anos	13	3	10	6	1	5	5	..	5	1	1	..	..	..	..	..	..	..	7	2	5
93 anos	9	3	6	1	1	..	4	1	3	..	..	..	..	..	..	..	..	..	5	2	3
94 anos	11	3	8	2	1	1	1	..	1	..	..	..	..	..	..	..	..	..	10	3	7
De 95 a 99 anos	17	2	15	2	1	1	4	1	3	3	..	3	..	..	..	..	..	..	10	1	9
95 anos	2	1	1	1	1	..	..	..	..	..	..	..	..	..	..	..	..	..	2	1	1
96 anos	4	..	4	1	..	1	1	..	1	..	..	..	..	..	..	..	..	..	3	..	3
97 anos	5	..	5	..	..	..	1	..	1	..	..	..	..	..	..	..	..	..	4	..	4
98 anos	3	1	2	..	..	..	1	1	..	1	..	1	..	..	..	..	..	..	1	..	1
99 anos	3	..	3	..	..	..	1	..	1	2	..	2	..	..	..	..	..	..	..	..	..
De 100 e mais anos	3	...	3	2	..	2	3	..	3	..	..	..	..	..	..	..	..	..	..	..	..
100 anos	1	..	1	..	..	..	1	..	1	..	..	..	..	..	..	..	..	..	..	..	..
116 anos	1	..	1	1	..	1	1	..	1	..	..	..	..	..	..	..	..	..	..	..	..
119 anos	1	..	1	1	..	1	1	..	1	..	..	..	..	..	..	..	..	..	..	..	..
Idade ignorada	151	43	108	48	24	24	124	30	94	24	13	11	1	..	1	..	..	..	2	..	2

por ano), o estado civil e o sexo, indicando o total dos que sabiam ler vários graus de ensino, por concelhos

Grau de instrução																			Idades
Primário						Secundário						Superior							
Freqüentavam			Possuíam			Freqüentavam			Possuíam			Freqüentavam			Possuíam				
VF	V	F	VF	V	F	VF	V	F	VF	V	F	VF	V	F	VF	V	F		
22	23	24	25	26	27	28	29	30	31	32	33	34	35	36	37	38	39		
n	n	n	157	100	57	n	n	n	20	15	5	n	n	n	13	12	1		De 60 a 64 anos.
n	n	n	41	27	17	n	n	n	4	3	1	n	n	n	8	7	1		60 anos.
n	n	n	31	21	10	n	n	n	3	2	1	n	n	n	..	..	..		61 anos.
n	n	n	30	23	7	n	n	n	4	3	1	n	n	n	3	3	..		62 anos.
n	n	n	28	15	13	n	n	n	3	2	1	n	n	n	1	1	..		63 anos.
n	n	n	24	14	10	n	n	n	6	5	1	n	n	n	1	1	..		64 anos.
n	n	n	107	71	36	n	n	n	15	10	5	n	n	n	12	12	..		De 65 a 69 anos.
n	n	n	45	34	11	n	n	n	6	5	1	n	n	n	2	2	..		65 anos.
n	n	n	21	16	5	n	n	n	2	..	2	n	n	n	4	4	..		66 anos.
n	n	n	20	12	8	n	n	n	1	1	..	n	n	n	1	1	..		67 anos.
n	n	n	9	4	5	n	n	n	3	2	1	n	n	n	1	1	..		68 anos.
n	n	n	12	5	7	n	n	n	3	2	1	n	n	n	4	4	..		69 anos.
n	n	n	76	39	37	n	n	n	7	6	1	n	n	n	10	10	..		De 70 a 74 anos.
n	n	n	28	15	13	n	n	n	2	2	..	n	n	n	3	3	..		70 anos.
n	n	n	6	2	4	n	n	n	3	2	1	n	n	n	..	..	..		71 anos.
n	n	n	18	10	8	n	n	n	..	..	..	n	n	n	3	3	..		72 anos.
n	n	n	11	6	5	n	n	n	1	1	..	n	n	n	2	2	..		73 anos.
n	n	n	13	6	7	n	n	n	1	1	..	n	n	n	2	2	..		74 anos.
n	n	n	36	23	13	n	n	n	4	3	1	n	n	n	3	3	..		De 75 a 79 anos.
n	n	n	11	9	2	n	n	n	1	..	1	n	n	n	1	1	..		75 anos.
n	n	n	9	4	5	n	n	n	2	2	..	n	n	n	..	..	..		76 anos.
n	n	n	5	4	1	n	n	n	..	..	..	n	n	n	1	1	..		77 anos.
n	n	n	7	3	4	n	n	n	1	1	..	n	n	n	..	..	..		78 anos.
n	n	n	4	3	1	n	n	n	..	..	..	n	n	n	1	1	..		79 anos.
n	n	n	15	11	4	n	n	n	1	..	1	n	n	n	4	4	..		De 80 a 84 anos.
n	n	n	8	7	1	n	n	n	1	..	1	n	n	n	3	3	..		80 anos.
n	n	n	4	2	2	n	n	n	..	..	..	n	n	n	..	..	..		81 anos.
n	n	n	1	1	..	n	n	n	..	..	..	n	n	n	..	..	..		82 anos.
n	n	n	1	1	..	n	n	n	..	..	..	n	n	n	1	1	..		83 anos.
n	n	n	1	..	1	n	n	n	..	..	..	n	n	n	..	..	..		84 anos.
n	n	n	9	4	5	n	n	n	1	..	1	n	n	n	..	..	..		De 85 a 89 anos.
n	n	n	1	..	1	n	n	n	..	..	..	n	n	n	..	..	..		85 anos.
n	n	n	3	1	2	n	n	n	1	..	1	n	n	n	..	..	..		86 anos.
n	n	n	2	1	1	n	n	n	.	..	..	n	n	n	..	..	..		87 anos.
n	n	n	1	..	1	n	n	n	..	..	..	n	n	n	..	..	..		88 anos.
n	n	n	2	2	..	n	n	n	..	..	..	n	n	n	..	..	..		89 anos.
n	n	n	3	2	1	n	n	n	1	..	1	n	n	n	..	..	..		De 90 a 94 anos
n	n	n	1	..	1	n	n	n	..	..	..	n	n	n	..	..	..		90 anos.
n	n	n	1	1	..	n	n	n	..	..	..	n	n	n	..	..	..		91 anos.
n	n	n	1	1	..	n	n	n	1	..	1	n	n	n	..	..	..		92 anos.
n	n	n	..	..	..	n	n	n	..	..	..	n	n	n	..	..	..		93 anos.
n	n	n	..	..	..	n	n	n	..	..	..	n	n	n	..	..	..		94 anos.
n	n	n	..	..	..	n	n	n	..	..	..	n	n	n	..	..	..		De 95 a 99 anos
n	n	n	..	..	..	n	n	n	..	..	..	n	n	n	..	..	..		95 anos.
n	..	n	..	..	..	n	..	n	..	..	..	n	..	n	..	..	..		96 anos.
n	..	n	..	..	..	n	..	n	..	..	..	n	..	n	..	..	..		97 anos.
n	n	n	..	..	..	n	n	n	..	..	..	n	n	n	..	..	..		98 anos.
n	..	n	..	..	..	n	..	n	..	..	..	n	..	n	..	..	..		99 anos.
n	..	n	..	..	..	n	..	n	..	..	..	n	..	n	..	..	..		De 100 e mais anos.
n	..	n	..	..	..	n	..	n	..	..	..	n	..	n	..	..	..		100 anos.
n	..	n	..	..	..	n	..	n	..	..	..	n	..	n	..	..	..		116 anos.
n	..	n	.	..	..	n	..	n	..	..	..	n	..	n	..	..	..		119 anos.
8	..	8	12	8	4	..	..	..	1	..	1	..	..	..	..	.	..		Idade ignorada

21. — *População presente de 20 e mais anos* segundo as idades (ano
e os que freqüentavam ou possuíam os

Concelho de Vila Nova da Cerveira

Idades	Total						Estado civil														
				Sabiam ler			Solteiros			Casados			Separados judicialmente			Divorciados			Viúvos		
	VF	V	F	VF	V	F	VF	V	F	VF	V	F	VF	V	F	VF	V	F	VF	V	F
	1	2	3	4	5	6	7	8	9	10	11	12	13	14	15	16	17	18	19	20	21
Total	6.246	2.390	3.856	2.617	1.497	1.120	2.237	664	1.573	3.322	1.569	1.753	..	..	..	13	6	7	674	151	523
De 20 a 24 anos	806	339	467	424	227	197	627	263	364	176	74	102	..	..	..	..	..	..	3	2	1
20 anos	191	78	113	101	52	52	162	67	95	29	11	18	..	..	..	..	..	..	..	..	..
21 anos	139	50	89	74	33	41	112	44	68	27	6	21	..	..	..	..	..	..	..	..	..
22 anos	138	49	89	73	32	41	114	41	73	24	8	16	..	..	..	..	..	..	..	..	..
23 anos	181	82	99	89	58	31	137	62	75	44	20	24	..	..	..	..	..	..	..	..	..
24 anos	157	80	77	87	52	32	102	49	53	52	29	23	..	..	..	..	..	..	3	2	1
De 25 a 29 anos	660	303	357	360	199	161	335	148	187	321	153	168	..	..	..	..	..	..	4	2	2
25 anos	173	83	90	93	52	41	111	57	54	62	26	36	..	..	..	..	..	..	..	..	..
26 anos	136	53	83	80	39	41	71	26	45	65	27	38	..	..	..	..	..	..	..	..	..
27 anos	112	59	53	59	42	17	53	27	26	58	32	26	..	..	..	..	..	..	1	..	1
28 anos	144	57	87	74	36	38	65	20	45	78	36	42	..	..	..	..	..	..	1	1	..
29 anos	95	51	44	54	30	24	35	18	17	58	32	26	..	..	..	..	..	..	2	1	1
De 30 a 34 anos	661	254	407	311	165	146	216	64	152	427	188	241	..	..	..	1	..	1	17	4	13
30 anos	175	73	102	75	43	32	71	21	50	104	52	52	..	..	..	..	..	..	..	..	..
31 anos	92	35	57	56	30	26	33	10	23	56	21	32	..	..	..	..	..	..	3	1	2
32 anos	162	50	112	73	32	41	51	14	40	103	36	67	..	..	..	1	..	1	4	..	4
33 anos	105	48	57	48	30	18	27	11	16	73	35	38	..	..	..	..	..	..	5	2	3
34 anos	127	48	79	59	30	29	31	8	23	91	39	52	..	..	..	..	..	..	5	1	4
De 35 a 39 anos	585	225	360	263	149	114	149	31	118	410	187	223	..	..	..	1	1	..	25	6	19
35 anos	166	63	103	76	42	34	44	7	37	116	54	62	..	..	..	1	1	..	5	1	4
36 anos	108	51	57	58	32	26	33	13	20	73	37	36	..	..	..	..	..	..	2	1	1
37 anos	98	35	63	43	28	15	20	2	18	75	32	43	..	..	..	..	..	..	3	1	2
38 anos	112	38	74	41	21	20	27	3	24	79	34	45	..	..	..	..	..	..	6	1	5
39 anos	101	38	63	45	26	19	25	6	19	67	30	37	..	..	..	..	..	..	9	2	7
De 40 a 44 anos	571	192	379	230	119	111	148	21	127	382	160	222	..	..	..	2	1	1	39	10	29
40 anos	155	43	112	61	29	32	42	5	37	106	35	71	..	..	..	1	1	..	6	2	4
41 anos	75	31	44	42	23	19	16	2	14	56	28	28	..	..	..	..	..	..	3	1	2
42 anos	123	45	78	41	22	19	29	5	24	79	37	42	..	..	..	1	..	1	14	3	11
43 anos	106	35	71	41	23	18	34	6	28	69	27	42	..	..	..	..	..	..	3	2	1
44 anos	112	38	74	45	22	23	27	3	24	72	33	39	..	..	..	..	..	..	13	2	11
De 45 a 49 anos	505	196	309	206	125	81	131	26	105	333	160	173	..	..	..	1	..	1	40	10	30
45 anos	132	52	80	47	32	15	36	3	33	84	44	40	..	..	..	..	..	..	12	5	7
46 anos	94	38	56	42	23	19	27	8	19	60	28	32	..	..	..	..	..	..	7	2	5
47 anos	77	31	46	35	18	17	24	11	13	47	18	29	..	..	..	..	..	..	6	2	4
48 anos	126	45	81	50	31	19	35	3	32	80	41	39	..	..	..	1	..	1	10	1	9
49 anos	76	30	46	32	21	11	9	1	8	62	29	33	..	..	..	..	..	..	5	..	5
De 50 a 54 anos	526	189	337	217	128	89	134	18	116	340	164	176	..	..	..	1	..	1	51	7	44
50 anos	122	41	81	55	28	27	30	4	26	82	35	47	..	..	..	..	..	..	10	2	8
51 anos	77	29	48	37	22	15	20	2	18	51	27	24	..	..	..	1	..	1	5	..	5
52 anos	134	41	93	48	26	22	30	4	26	88	34	54	..	..	..	..	..	..	16	3	13
53 anos	105	42	63	40	27	13	31	4	27	64	36	28	..	..	..	..	..	..	10	2	8
54 anos	88	36	52	37	25	12	23	14	19	55	32	23	..	..	..	..	..	..	10	..	10
De 55 a 59 anos	505	195	310	195	126	69	142	25	117	294	152	142	..	..	..	1	..	1	68	18	50
55 anos	110	41	69	44	26	18	33	8	25	65	30	35	..	..	..	..	..	..	12	3	9
56 anos	120	37	83	48	25	23	35	5	30	68	27	41	..	..	..	..	..	..	17	5	12
57 anos	71	27	44	26	16	10	22	2	20	42	21	21	..	..	..	..	..	..	7	4	3
58 anos	129	52	77	48	37	11	32	4	28	73	45	28	..	..	..	..	..	..	24	3	21
59 anos	75	38	37	29	22	7	20	6	14	46	29	17	..	..	..	1	..	1	8	3	5

por ano), o estado civil e o sexo, indicando o total dos que sabiam ler vários graus de ensino, por concelhos

Grau de instrução																			Idades
Primário						Secundário						Superior							
Freqüentavam			Possuíam			Freqüentavam			Possuíam			Freqüentavam			Possuíam				
VF	V	F	VF	V	F	VF	V	F	VF	V	F	VF	V	F	VF	V	F		
22	23	24	25	26	27	28	29	30	31	32	33	34	35	36	37	38	39		
7	3	4	425	268	157	1	1	..	32	13	19	4	4	..	17	16	1		**Total.**
1	1	..	101	59	42	1	1	..	4	1	3	1	1	..	..	..	..		**De 20 a 24 anos.**
..	..	..	22	13	9	1	1	..	..	..	..	..	..	..	..	..	..		20 anos.
..	..	..	18	9	9	..	..	..	..	..	..	..	..	..	..	..	..		21 anos.
1	1	..	18	9	9	..	..	..	1	..	1	1	1	..	..	..	..		22 anos.
..	..	..	29	19	10	..	..	.	2	1	1	..	..	..	..	..	..		23 anos.
..	..	..	14	9	5	..	..	..	1	..	1	..	..	.	..	..	..		24 anos.
1	..	1	79	40	39	..	..	..	11	5	6	..	..	..	1	1	..		**De 25 a 29 anos.**
..	..	..	19	12	7	..	..	..	1	..	1	..	..	..	..	..	..		25 anos.
..	..	..	19	9	10	..	..	..	4	2	2	..	..	..	..	..	..		26 anos.
..	..	..	11	8	3	..	..	..	3	2	1	..	..	..	..	..	..		27 anos.
..	..	..	22	6	16	..	..	.	2	..	2	..	..	..	1	1	..		28 anos.
1	..	1	8	5	3	..	..	..	1	1	..	..	..	..	..	..	..		29 anos.
.	..	..	43	26	17	..	..	..	4	2	2	2	2	..	4	4	..		**De 30 a 34 anos**
.	..	..	10	7	3	..	..	..	2	1	1	1	1	..	1	1	..		30 anos.
.	..	..	7	5	2	..	..	..	..	..	..	..	..	..	1	1	..		31 anos.
.	..	..	7	4	3	..	.	..	1	..	1	.	..	..	2	2	..		32 anos.
.	..	..	5	2	3	..	..	..	..	..	..	..	..	..	..	..	..		33 anos.
.	..	..	14	8	6	..	..	..	1	1	..	1	1	..	..	..	..		34 anos.
1	1	..	59	44	15	..	..	..	3	..	3	1	1	..	2	2	..		**De 35 a 39 anos.**
..	..	..	17	14	3	..	..	..	1	..	1	1	1	..	..	..	..		35 anos.
1	1	..	20	13	7	..	..	..	..	..	..	..	..	..	..	..	..		36 anos.
..	..	..	7	5	2	..	..	..	..	..	..	..	..	..	1	1	..		37 anos.
..	..	..	7	5	2	..	..	..	..	..	..	..	..	..	1	1	..		38 anos.
..	..	..	8	7	1	..	..	..	2	..	2	..	..	..	..	..	..		39 anos.
3	1	2	33	23	10	..	..	..	3	1	2	..	..	..	2	1	1		**De 40 a 44 anos**
1	..	1	5	5	..	..	..	..	1	..	1	..	..	..	1	..	1		40 anos.
..	..	..	6	4	2	..	..	..	1	1	..	..	..	..	..	..	..		41 anos.
1	1	..	7	5	2	..	..	..	1	..	1	..	..	..	..	..	..		42 anos.
..	..	..	10	6	4	..	..	..	..	..	..	..	..	..	1	1	..		43 anos.
1	..	1	5	3	2	..	..	..	..	..	..	..	..	..	..	..	..		44 anos.
..	..	..	25	18	7	..	..	..	1	1	..	..	..	..	1	1	..		**De 45 a 49 anos**
..	..	..	10	8	2	..	..	..	1	1	..	..	..	..	..	..	..		45 anos.
..	..	..	4	3	1	..	..	..	..	..	..	..	..	..	..	..	..		46 anos.
..	..	..	3	1	2	..	..	..	..	..	..	..	..	..	..	..	..		47 anos.
..	..	..	5	4	1	..	..	..	..	..	..	..	..	..	1	1	..		48 anos.
.	..	..	3	2	1	..	..	..	..	..	..	..	..	..	..	..	..		49 anos.
1	0	0	26	19	7	0	0	0	2	..	2	0	0	0	..	..	..		**De 50 a 54 anos**
0	0	0	7	5	2	0	0	0	..	..	..	0	0	0	..	..	..		50 anos.
0	0	0	10	6	4	0	0	0	..	..	..	0	0	0	..	..	..		51 anos.
0	0	0	3	2	1	0	0	0	1	..	1	0	0	0	..	..	..		52 anos.
0	0	0	3	3	..	0	0	0	1	..	1	0	0	0	..	..	..		53 anos.
0	0	0	3	3	..	0	0	0	..	..	..	0	0	0	..	..	..		54 anos.
0	0	0	18	10	8	0	0	0	2	1	1	0	0	0	3	3	..		**De 55 a 59 anos**
0	0	0	2	..	2	0	0	0	..	..	..	0	0	0	..	..	..		55 anos.
0	0	0	6	2	4	0	0	0	1	..	1	0	0	0	..	..	..		56 anos.
0	0	0	..	..	..	0	0	0	..	..	..	0	0	0	..	..	..		57 anos.
0	0	0	7	6	1	0	0	0	..	..	..	0	0	0	..	..	..		58 anos.
0	0	0	3	2	1	0	0	0	1	1	..	0	0	0	3	3	..		59 anos

21. — *População presente de 20 e mais anos* segundo as idades (ano
e os que freqüentavam ou possuíam os

Concelho de Vila Nova da Cerveira

Idades	Total						Estado civil														
				Sabiam ler			Solteiros			Casados			Separados judicialmente			Divorciados			Viúvos		
	VF	V	F	VF	V	F	VF	V	F	VF	V	F	VF	V	F	VF	V	F	VF	V	F
	1	2	3	4	5	6	7	8	9	10	11	12	13	14	15	16	17	18	19	20	21
De 60 a 64 anos	454	164	290	147	95	52	120	24	96	256	124	132	..	..	..	1	1	..	77	15	62
60 anos	121	44	77	42	27	15	35	7	28	68	32	36	..	..	..	..	..	..	18	5	13
61 anos	40	20	20	19	15	4	13	5	8	26	15	11	..	..	..	..	..	..	1	..	1
62 anos	117	40	77	32	22	10	21	4	17	70	33	37	..	..	..	..	..	..	26	3	23
63 anos	87	30	57	28	17	11	23	4	19	47	22	25	..	..	..	..	..	..	17	4	13
64 anos	89	30	59	26	14	12	28	4	24	45	22	23	..	..	..	1	1	..	15	3	12
De 65 a 69 anos	385	147	238	114	71	43	89	17	72	201	110	91	..	..	..	2	2	..	93	18	75
65 anos	130	51	79	31	20	11	34	8	26	70	39	31	..	..	..	..	..	..	26	4	22
66 anos	75	31	44	25	16	9	13	3	10	44	21	23	..	..	..	2	2	..	16	5	11
67 anos	58	15	43	19	9	10	12	1	11	28	13	15	..	..	..	..	..	..	18	1	17
68 anos	81	35	49	25	15	10	25	4	21	39	21	15	..	..	..	..	..	..	20	7	13
69 anos	38	15	23	14	11	3	5	1	4	20	13	7	..	..	..	..	..	..	13	1	12
De 70 a 74 anos	215	60	155	50	28	22	57	3	54	75	38	37	..	..	..	..	..	..	83	19	64
70 anos	70	13	57	12	6	6	23	2	21	14	6	8	..	..	..	..	..	..	33	5	28
71 anos	25	7	18	8	5	3	8	..	8	12	6	6	..	..	..	..	..	..	5	1	4
72 anos	42	16	26	8	6	2	12	..	12	14	10	4	..	..	..	..	..	..	16	6	10
73 anos	40	16	24	11	7	4	7	..	7	20	11	9	..	..	..	..	..	..	13	5	8
74 anos	38	8	30	11	4	7	7	1	6	15	5	10	..	..	..	..	..	..	16	2	14
De 75 a 79 anos	177	61	116	49	34	15	33	6	27	63	34	29	..	..	..	1	..	1	80	21	59
75 anos	45	11	34	7	4	3	4	..	4	19	8	11	..	..	..	..	..	..	22	3	19
76 anos	36	12	24	15	9	6	6	..	6	16	8	8	..	..	..	1	..	1	13	4	9
77 anos	38	13	25	10	8	2	10	4	6	16	8	8	..	..	..	..	..	..	12	1	11
78 anos	39	15	24	11	8	3	10	1	9	6	5	1	..	..	..	..	..	..	23	9	14
79 anos	19	10	9	6	5	1	3	1	2	6	5	1	..	..	..	..	..	..	10	4	6
De 80 a 84 anos	107	28	79	16	9	7	23	4	19	20	13	7	..	..	..	..	..	..	64	11	53
80 anos	43	7	36	6	2	4	11	..	11	6	4	2	..	..	..	..	..	..	26	3	23
81 anos	13	6	7	2	1	1	1	1	..	3	2	1	..	..	..	..	..	..	9	3	6
82 anos	16	4	12	2	2	..	6	1	5	4	3	1	..	..	..	..	..	..	6	..	6
83 anos	17	4	13	1	1	..	2	..	2	4	2	2	..	..	..	..	..	..	11	2	9
84 anos	18	7	11	5	3	2	3	2	1	3	2	1	..	..	..	..	..	..	12	3	9
De 85 a 89 anos	43	15	28	13	8	5	13	1	12	12	8	4	..	..	..	1	..	1	17	6	11
85 anos	14	7	7	6	5	1	2	1	1	4	2	2	..	..	..	..	..	..	8	4	4
86 anos	7	2	5	3	1	2	3	..	3	2	1	1	..	..	..	1	..	1	1	1	..
87 anos	10	5	5	2	2	..	2	..	2	5	4	1	..	..	..	..	..	..	3	1	2
88 anos	6	..	6	2	..	2	3	..	3	..	..	..	..	..	..	..	..	..	3	..	3
89 anos	6	1	5	..	..	..	3	..	3	1	1	..	..	..	..	..	..	..	2	..	2
De 90 a 94 anos	11	2	9	2	..	2	1	..	1	2	2	..	..	..	..	..	..	..	8	..	8
90 anos	5	2	3	..	..	..	..	..	..	2	2	..	..	..	..	..	..	..	3	..	3
91 anos	1	..	1	..	..	..	1	..	1	..	..	..	..	..	..	..	..	..	..	..	..
92 anos	..	..	..	..	..	..	..	..	..	..	..	..	..	..	..	..	..	..	..	..	..
93 anos	2	..	2	2	..	2	..	..	..	..	..	..	..	..	..	..	..	..	2	..	2
94 anos	3	..	3	..	..	..	..	..	..	..	..	..	..	..	..	..	..	..	3	..	3
De 95 a 99 anos	3	..	3	1	..	1	..	..	..	3	..	3	..	..	..	..	..	..	..	..	..
95 anos	1	..	1	..	..	..	..	..	..	1	..	1	..	..	..	..	..	..	..	..	..
96 anos	1	..	1	..	..	..	..	..	..	1	..	1	..	..	..	..	..	..	..	..	..
97 anos	1	..	1	1	..	1	..	..	..	1	..	1	..	..	..	..	..	..	..	..	..
98 anos	..	..	..	..	..	..	..	..	..	..	..	..	..	..	..	..	..	..	..	..	..
99 anos	..	..	..	..	..	..	..	..	..	..	..	..	..	..	..	..	..	..	..	..	..
Idade ignorada	32	20	12	19	14	5	18	13	6	7	4	3	..	..	..	1	1	..	5	2	3

por ano), o estado civil e o sexo, indicando o total dos que sabiam ler vários graus de ensino, por concelhos

Grau de instrução																		Idades
Primário						Secundário						Superior						
Freqüentavam			Possuíam			Freqüentavam			Possuíam			Freqüentavam			Possuíam			
VF	V	F	VF	V	F	VF	V	F	VF	V	F	VF	V	F	VF	V	F	
22	23	24	25	26	27	28	29	30	31	32	33	34	35	36	37	38	39	
n	n	n	12	7	5	n	n	n	1	1	..	n	n	n	1	1	..	De 60 a 64 anos
n	n	n	1	..	1	n	n	n	..	..	..	n	n	n	1	1	..	60 anos.
n	n	n	1	1	..	n	n	n	1	1	..	n	n	n	..	..	..	61 anos.
n	n	n	2	..	2	n	n	n	..	..	..	n	n	n	..	..	..	62 anos.
n	n	n	2	1	1	n	n	n	..	..	..	n	n	n	..	..	..	63 anos.
n	n	n	6	5	1	n	n	n	..	..	..	n	n	n	..	..	..	64 anos.
n	n	n	9	6	3	n	n	n	..	..	..	n	n	n	3	3	..	De 65 a 69 anos
n	n	n	3	3	..	n	n	n	..	..	..	n	n	n	..	..	..	65 anos.
n	n	n	2	2	..	n	n	n	..	..	..	n	n	n	1	1	..	66 anos.
n	n	n	1	..	1	n	n	n	..	..	..	n	n	n	..	..	..	67 anos.
n	n	n	2	1	1	n	n	n	..	..	..	n	n	n	2	2	..	68 anos.
n	n	n	1	..	1	n	n	n	..	..	..	n	n	n	..	..	..	69 anos.
n	n	n	2	2	..	n	n	n	..	..	..	n	n	n	..	..	..	De 70 a 74 anos
n	n	n	..	..	..	n	n	n	..	..	..	n	n	n	..	..	..	70 anos.
n	n	n	..	..	..	n	n	n	..	..	..	n	n	n	..	..	..	71 anos.
n	n	n	..	..	..	n	n	n	..	..	..	n	n	n	..	..	..	72 anos.
n	n	n	1	1	..	n	n	n	..	..	..	n	n	n	..	..	..	73 anos.
n	n	n	1	1	..	n	n	n	..	..	..	n	n	n	..	..	..	74 anos.
n	n	n	1	..	1	n	n	n	1	1	..	n	n	n	..	..	..	De 75 a 79 anos.
n	n	n	1	..	1	n	n	n	1	1	..	n	n	n	..	..	..	75 anos.
n	n	n	..	..	..	n	n	n	..	..	..	n	n	n	..	..	..	76 anos.
n	n	n	..	..	..	n	n	n	..	..	..	n	n	n	..	..	..	77 anos.
n	n	n	..	..	..	n	n	n	..	..	..	n	n	n	..	..	..	78 anos.
n	n	n	..	..	..	n	n	n	..	..	..	n	n	n	..	..	..	79 anos.
n	n	n	3	3	..	n	n	n	..	..	..	n	n	n	..	..	..	De 80 a 84 anos.
n	n	n	..	..	..	n	n	n	..	..	..	n	n	n	..	..	..	80 anos.
n	n	n	..	..	..	n	n	n	..	..	..	n	n	n	..	..	..	81 anos.
n	n	n	1	1	..	n	n	n	..	..	..	n	n	n	..	..	..	82 anos.
n	n	n	..	..	..	n	n	n	..	..	..	n	n	n	..	..	..	83 anos.
n	n	n	2	2	..	n	n	n	..	..	..	n	n	n	..	..	..	84 anos.
n	n	n	4	3	1	n	n	n	..	..	..	n	n	n	..	..	..	De 85 a 89 anos.
n	n	n	3	3	..	n	n	n	..	..	..	n	n	n	..	..	..	85 anos.
n	n	n	..	..	..	n	n	n	..	..	..	n	n	n	..	..	..	86 anos.
n	n	n	..	..	..	n	n	n	..	..	..	n	n	n	..	..	..	87 anos.
n	..	n	1	..	1	n	..	n	..	..	..	n	..	n	..	..	..	88 anos.
n	n	n	..	..	..	n	n	n	..	..	..	n	n	n	..	..	..	89 anos.
n	n	n	..	..	..	n	n	n	..	..	..	n	n	n	..	..	..	De 90 a 94 anos.
n	n	n	..	..	..	n	n	n	..	..	..	n	n	n	..	..	..	90 anos.
n	..	n	..	..	..	n	..	n	..	..	..	n	..	n	..	..	..	91 anos.
..	..	..	..	..	..	..	..	..	..	..	..	..	..	..	..	..	..	92 anos.
n	..	n	..	..	..	n	..	n	..	..	..	n	..	n	..	..	..	93 anos.
n	..	n	..	..	..	n	..	n	..	..	..	n	..	n	..	..	..	94 anos.
n	..	n	..	..	..	n	..	n	..	..	..	n	..	n	..	..	..	De 95 a 99 anos.
n	..	n	..	..	..	n	..	n	..	..	..	n	..	n	..	..	..	95 anos.
n	..	n	..	..	..	n	..	n	..	..	..	n	..	n	..	..	..	96 anos.
n	..	n	..	..	..	n	..	n	..	..	..	n	..	n	..	..	..	97 anos.
..	..	..	..	..	..	..	..	..	..	..	..	..	..	..	..	..	..	98 anos.
..	..	..	..	..	..	..	..	..	..	..	..	..	..	..	..	..	..	99 anos.
1	..	1	10	8	2	..	..	..	..	..	..	..	..	..	..	..	..	Idade ignorada

21. — *População presente de 20 e mais anos* segundo as idades (ano por ano), o estado civil e o sexo, indicando o total dos que sabiam ler e os que freqüentavam ou possuíam os vários graus de ensino, por concelhos

População embarcada

Idades	Total						Estado civil						Grau de instruçao						Idades
				Sabiam ler			Solteiros			Casados			Possuíam ensino primário			Possuíam ensino secundário			
	VF	V	F	VF	V	F	VF	V	F	VF	V	F	VF	V	F	VF	V	F	
	1	2	3	4	5	6	7	8	9	10	11	12	13	14	15	16	17	18	
Total	47	47	..	31	31	..	12	12	..	35	35	..	8	8	..	4	4	..	**Total.**
De 20 a 24 anos	9	9	..	9	9	..	6	6	..	3	3	..	2	2	..	1	1	..	**De 20 a 24 anos.**
20 anos	3	3	..	3	3	..	3	3	..	..	..	..	1	1	..	1	1	..	20 anos.
21 anos	1	1	..	1	1	..	1	1	..	..	..	..	..	..	..	..	..	..	21 anos.
22 anos	1	1	..	1	1	..	..	..	..	1	1	..	1	1	..	..	..	..	22 anos.
23 anos	1	1	..	1	1	..	1	1	..	..	..	..	..	..	..	..	..	..	23 anos.
24 anos	3	3	..	3	3	..	1	1	..	2	2	..	..	..	..	..	..	..	24 anos.
De 25 a 29 anos	5	5	..	3	3	..	2	2	..	3	3	..	1	1	..	..	..	..	**De 25 a 29 anos.**
25 anos	2	2	..	1	1	..	..	..	..	2	2	..	..	..	..	..	..	..	25 anos.
26 anos	1	1	..	1	1	..	1	1	..	..	..	..	1	1	..	..	..	..	26 anos.
27 anos	..	..	..	..	..	..	..	..	..	..	..	..	..	..	..	..	..	..	27 anos.
28 anos	2	2	..	1	1	..	1	1	..	1	1	..	..	..	..	..	..	..	28 anos.
29 anos	..	..	..	..	..	..	..	..	..	..	..	..	..	..	..	..	..	..	29 anos.
De 30 a 34 anos	9	9	..	7	7	..	1	1	..	8	8	..	3	3	..	..	..	..	**De 30 a 34 anos.**
30 anos	4	4	..	3	3	..	1	1	..	3	3	..	..	..	..	..	..	..	30 anos.
31 anos	3	3	..	3	3	..	..	..	..	3	3	..	2	2	..	..	..	..	31 anos.
32 anos	1	1	..	..	..	..	..	..	..	1	1	..	..	..	..	..	..	..	32 anos.
33 anos	..	..	..	..	..	..	..	..	..	..	..	..	..	..	..	..	..	..	33 anos.
34 anos	1	1	..	1	1	..	..	..	..	1	1	..	1	1	..	..	..	..	34 anos.
De 35 a 39 anos	8	8	..	3	3	..	..	..	..	8	8	..	..	..	..	..	..	..	**De 35 a 39 anos.**
35 anos	2	2	..	..	..	..	..	..	..	2	2	..	..	..	..	..	..	..	35 anos.
36 anos	2	2	..	2	2	..	..	..	..	2	2	..	..	..	..	..	..	..	36 anos.
37 anos	1	1	..	..	..	..	..	..	..	1	1	..	..	..	..	..	..	..	37 anos.
38 anos	2	2	..	1	1	..	..	..	..	2	2	..	..	..	..	..	..	..	38 anos.
39 anos	1	1	..	..	..	..	..	..	..	1	1	..	..	..	..	..	..	..	39 anos.
De 40 a 44 anos	4	4	..	2	2	..	..	..	..	4	4	..	1	1	..	..	..	..	**De 40 a 44 anos.**
40 anos	2	2	..	..	..	..	..	..	..	2	2	..	..	..	..	..	..	..	40 anos.
41 anos	..	..	..	..	..	..	..	..	..	..	..	..	..	..	..	..	..	..	41 anos.
42 anos	1	1	..	1	1	..	..	..	..	1	1	..	..	..	..	..	..	..	42 anos.
43 anos	1	1	..	1	1	..	..	..	..	1	1	..	1	1	..	..	..	..	43 anos.
44 anos	..	..	..	..	..	..	..	..	..	..	..	..	..	..	..	..	..	..	44 anos.
De 45 a 49 anos	5	5	..	3	3	..	2	2	..	3	3	..	1	1	..	1	1	..	**De 45 a 49 anos.**
45 anos	..	..	..	..	..	..	..	..	..	..	..	..	..	..	..	..	..	..	45 anos.
46 anos	3	3	..	2	2	..	1	1	..	2	2	..	1	1	..	..	..	..	46 anos.
47 anos	..	..	..	..	..	..	..	..	..	..	..	..	..	..	..	..	..	..	47 anos.
48 anos	2	2	..	1	1	..	1	1	..	1	1	..	..	..	..	1	1	..	48 anos.
49 anos	..	..	..	..	..	..	..	..	..	..	..	..	..	..	..	..	..	..	49 anos.
De 50 a 54 anos	3	3	..	1	1	..	1	1	..	2	2	..	..	..	..	1	1	..	**De 50 a 54 anos.**
50 anos	1	1	..	..	..	..	..	..	..	1	1	..	..	..	..	..	..	..	50 anos.
51 anos	..	..	..	..	..	..	..	..	..	..	..	..	..	..	..	..	..	..	51 anos.
52 anos	..	..	..	..	..	..	..	..	..	..	..	..	..	..	..	..	..	..	52 anos.
53 anos	2	2	..	1	1	..	1	1	..	1	1	..	..	..	..	1	1	..	53 anos.
54 anos	..	..	..	..	..	..	..	..	..	..	..	..	..	..	..	..	..	..	54 anos.
De 55 a 59 anos	2	2	..	2	2	..	..	..	..	2	2	..	..	..	..	..	..	..	**De 55 a 59 anos.**
55 anos	..	..	..	..	..	..	..	..	..	..	..	..	..	..	..	..	..	..	55 anos.
56 anos	..	..	..	..	..	..	..	..	..	..	..	..	..	..	..	..	..	..	56 anos.
57 anos	1	1	..	1	1	..	..	..	..	1	1	..	..	..	..	..	..	..	57 anos.
58 anos	..	..	..	..	..	..	..	..	..	..	..	..	..	..	..	..	..	..	58 anos.
59 anos	1	1	..	1	1	..	..	..	..	1	1	..	..	..	..	..	..	..	59 anos.
De 60 a 62 anos	2	2	..	1	1	..	..	..	..	2	2	..	..	..	..	1	1	..	**De 60 a 62 anos.**
60 anos	1	1	..	1	1	..	..	..	..	1	1	..	..	..	..	1	1	..	60 anos.
61 anos	..	..	..	..	..	..	..	..	..	..	..	..	..	..	..	..	..	..	61 anos.
62 anos	1	1	..	..	..	..	..	..	..	1	1	..	..	..	..	..	..	..	62 anos.

22. — Órfãos menores de 10 anos segundo a espécie de orfandade, o meio de vida e o sexo, por concelhos

Número de ordem	Concelhos	Órfãos																			Número de ordem
		Total			De pai		De mãi		De pai e mãi		Meio de vida										
											Trabalho		A cargo do chefe de família		A cargo de outras pessoas		Esmolas		Assistência		
		VF	V	F	VF	V	VF	V	VF	V	VF	V	VF	V	VF	V	VF	V	VF	V	
		1	2	3	4	5	6	7	8	9	10	11	12	13	14	15	16	17	18	19	
	Total no distrito . .	620	318	302	363	189	221	104	36	25	43	4	503	278	16	10	11	6	22	7	
1	Arcos de Valdevez	45	24	21	34	18	9	5	2	1	1	1	35	21	2	1	..	..	6	..	1
2	Caminha	20	11	9	12	8	6	3	2	..	..	..	20	11	..	..	..	..	..	..	2
3	Melgaço	44	18	26	19	9	20	8	5	1	..	..	41	16	2	2	..	..	1	..	3
4	Monção	60	30	30	34	22	22	6	4	2	..	..	49	28	1	..	3	2	..	..	4
5	Paredes de Coura	66	38	28	30	15	32	19	4	4	..	..	58	33	..	..	2	1	..	.	5
6	Ponte da Barca	46	25	21	31	17	15	8	..	..	..	..	44	25	..	..	2	..	..	..	6
7	Ponte do Lima	75	39	36	42	20	30	17	3	2	35	..	39	39	..	..	..	..	..	..	7
8	Valença	44	21	23	30	12	12	7	2	2	2	..	35	16	..	..	..	..	1	1	8
9	Viana do Castelo	193	94	99	109	54	74	31	10	9	5	3	155	71	11	7	4	3	14	6	9
10	Vila Nova da Cerveira . .	27	18	9	22	14	1	..	4	4	..	..	27	18	..	..	..	..	..	..	10

Distrito de Viana do Castelo

População activa não agrícola por situações na profissão.

População activa agrícola por situações na profissão.

Condições não profissionais na população activa.

População activa por categorias de actividade.

População maior de 10 anos: populações activa, desempregada, inválida e inactiva.

Meios de vida da população presente.

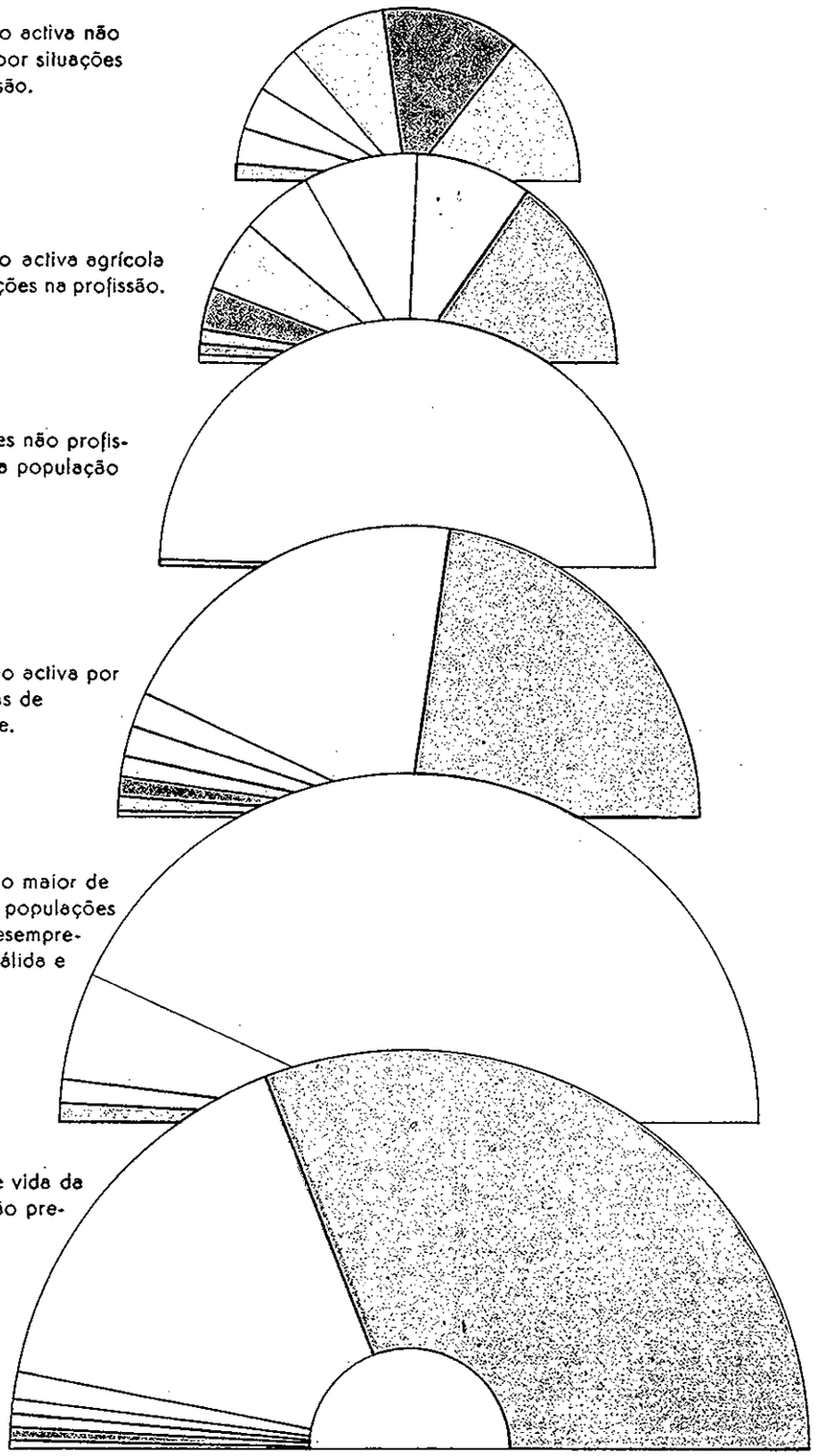

- Patrões
- Isolados
- Funcionários
- Empregados
- Assalariados
- Pessoas de família
- Outras e ignorada

- Patrões proprietários
- Patrões rendeiros e parceiros
- Isolados proprietários
- Isolados rendeiros e parceiros
- Empregados
- Assalariados
- Assoldadados ao ano
- Pessoas de família
- Outras e ignorada

- Domésticas
- Outras

- Agricultura e pesca
- Indústrias transformadoras
- Obras públicas e construções
- Transportes e comunicações
- Comércio e seguros
- Serviços de interêsse geral
- Serviços diversos
- Actividades ignoradas ou mal definidas

- Activa
- Desempregada
- Inválida
- Inactiva

- Trabalho
- A cargo do chefe de família
- A cargo de outras pessoas
- Rendimentos próprios
- Esmolas
- Pensão de reforma e de acidente de trabalho
- Outros

3.ª PARTE

QUADROS

23. — POPULAÇÃO ACTIVA SEGUNDO AS IDADES, INDICANDO O NÚMERO DE CHEFES DE FAMÍLIA E AS PESSOAS A CARGO DÊLES; POPULAÇÕES DESEMPREGADA, INVÁLIDA E INACTIVA, POR CONCELHOS E SEXOS.

24. — POPULAÇÃO ACTIVA, POR PROFISSÕES E SEXOS, NO DISTRITO.

25. — POPULAÇÃO ACTIVA NAS PROFISSÕES EXERCIDAS POR 20 E MAIS PESSOAS DE CADA SEXO SEGUNDO A INSTRUÇÃO E AS IDADES, INDICANDO O NÚMERO DE CHEFES DE FAMÍLIA E AS PESSOAS A CARGO DÊLES, NO DISTRITO.

26. — POPULAÇÃO ACTIVA NAS PROFISSÕES EXERCIDAS POR 100 E MAIS PESSOAS DE CADA SEXO SEGUNDO AS CLASSES DE ACTIVIDADE, NO DISTRITO.

27. — POPULAÇÃO ACTIVA SEGUNDO AS IDADES E O SEXO, POR RAMOS DE ACTIVIDADE E SITUAÇÕES NA PROFISSÃO, NO DISTRITO.

28. — POPULAÇÃO ACTIVA AGRÍCOLA SEGUNDO A INSTRUÇÃO, AS IDADES E O SEXO, INDICANDO O NÚMERO DE CHEFES DE FAMÍLIA E AS PESSOAS A CARGO DÊLES, POR PROFISSÕES E SITUAÇÕES NA PROFISSÃO, NO DISTRITO.

29. — POPULAÇÃO ACTIVA AGRÍCOLA SEGUNDO A INSTRUÇÃO, AS IDADES E O SEXO, INDICANDO O NÚMERO DE CHEFES DE FAMÍLIA E AS PESSOAS A CARGO DÊLES, POR PROFISSÕES E SITUAÇÕES NA PROFISSÃO, NOS CONCELHOS.

30. — POPULAÇÃO DESEMPREGADA SEGUNDO O TEMPO DE DESEMPRÊGO, AS IDADES E O SEXO, INDICANDO O NÚMERO DE CHEFES DE FAMÍLIA E AS PESSOAS A CARGO DÊLES, POR CONCELHOS.

31. — POPULAÇÃO DESEMPREGADA, POR PROFISSÕES E SEXOS, INDICANDO O NÚMERO DE CHEFES DE FAMÍLIA E AS PESSOAS A CARGO DÊLES, NO DISTRITO.

32. — POPULAÇÃO DESEMPREGADA, POR CLASSES DE ACTIVIDADE E SEXOS, NO DISTRITO.

33. — POPULAÇÃO INVÁLIDA SEGUNDO O MOTIVO DA INVALIDEZ, AS IDADES E O SEXO, INDICANDO O NÚMERO DE CHEFES DE FAMÍLIA E AS PESSOAS A CARGO DÊLES, POR CONCELHOS.

34. — POPULAÇÃO INVÁLIDA, POR PROFISSÕES E SEXOS, INDICANDO O NÚMERO DE CHEFES DE FAMÍLIA E AS PESSOAS A CARGO DÊLES, NO DISTRITO.

35. — POPULAÇÃO INVÁLIDA, POR CLASSES DE ACTIVIDADE E SEXOS, NO DISTRITO.

36. — POPULAÇÃO INACTIVA SEGUNDO AS IDADES E O SEXO, INDICANDO O NÚMERO DE CHEFES DE FAMÍLIA E AS PESSOAS A CARGO DÊLES, POR CONCELHOS.

37. — POPULAÇÃO PRESENTE SEGUNDO O MEIO DE VIDA, AS IDADES, A INSTRUÇÃO E O SEXO, POR CONCELHOS.

23. — População activa segundo as idades, indicando o número de chefes de família e as pessoas

Número de ordem	Concelhos	População maior de 10 anos			População activa											
					Total			Grupos de idades								
								De 10 a 14 anos		De 15 a 19 anos		De 20 a 29 anos		De 30 a 39 anos		De 40 a 49 anos	
		V F	V	F	VF	V	F	VF	V	VF	V	VF	V	VF	V	VF	V
		1	2	3	4	5	6	7	8	9	10	11	12	13	14	15	16
	Total no distrito . .	199.134	84.520	114 614	171.833	66.827	105.006	13.222	4.050	19.928	8.503	34.922	15.179	29.937	11.565	24.916	9.353
1	Arcos de Valdevez	28.092	11.861	16.231	24.724	9.752	14 972	1.990	634	2 997	1.342	5.024	2.152	4.246	1.637	3.505	1.268
2	Caminha	12.902	4.892	8.010	11.165	3.753	7.412	721	165	1.283	431	2.102	771	1.912	682	1.693	564
3	Melgaço	13.604	6.001	7.603	11.965	5.069	6.896	799	303	1.472	702	2.335	1.116	2.175	963	1.752	716
4	Monção.	21.346	9.053	12.293	18.450	7.079	11.371	1.360	429	1.914	776	3.654	1.541	3.182	1.189	2.853	1.088
5	Paredes de Coura.	11.608	5.042	6.566	10.137	4.173	5.964	865	296	1.192	509	2.102	957	1.746	722	1.440	574
6	Ponte da Barca	11.331	4.918	6.413	10.003	4.127	5.876	805	275	1.229	602	1.925	852	1.749	682	1.525	582
7	Ponte do Lima	30.049	13.071	16.978	26.400	10.579	15.821	2.634	811	3.051	1.326	5.269	2.344	4.517	1.820	3.796	1.524
8	Valença.	13.223	5.392	7.831	11.334	4.255	7.079	787	255	1.268	505	2.201	899	2.038	744	1.617	558
9	Viana do Castelo	48.574	20.865	27.709	40.249	15.197	25.052	2.705	714	4.670	1.937	8.885	3.925	7.141	2.649	5.687	2.103
10	Vila Nova da Cerveira . .	8.355	3.375	4.980	7.356	2.793	4.563	556	168	849	370	1.411	608	1.214	460	1.039	367
	População embarcada . .	50	50	..	50	50	..	..	..	3	3	14	14	17	17	9	9

a cargo dêles; **populações desempregada, inválida e inactiva,** por concelhos e sexos

Chefes de família										População desempregada			População inválida			População inactiva			Número de ordem
De 50 a 59 anos		De 60 e mais anos		VF		V		F		VF	V	F	VF	V	F	VF	V	F	
VF	V	VF	V	Número	Pessoas a cargo	Número	Pessoas a cargo	Número	Pessoas a cargo										
17	18	19	20	21	22	23	24	25	26	27	28	29	30	31	32	33	34	35	
21.477	7.932	26.981	10.079	54.236	143.126	35.734	114.821	18.502	28.305	3.855	2.911	944	3.109	1.326	1.783	20.337	13.456	6.881	
3.083	1.156	3.818	1.549	8.526	21.512	5.423	17.328	3.103	4.211	345	192	153	314	113	201	2 679	1.774	905	1
1.444	462	1.983	672	3.503	7.544	2.132	5.875	1.376	1.669	228	163	65	218	96	122	1.291	880	411	2
1.402	528	2.007	732	3.796	10.811	2.508	8.676	1 283	2.135	124	73	51	203	94	109	1.312	765	547	3
2.370	878	3.038	1.156	6.082	14.232	3.916	11.219	2.166	3.013	455	327	128	333	136	197	2.103	1.511	597	4
1.237	513	1.515	588	3.215	8.952	2.174	7.176	1.041	1.776	112	63	49	181	71	110	1.178	735	443	5
1.288	520	1.464	608	3.389	8.558	2.274	6.958	1.115	1.600	113	77	35	274	93	181	911	621	320	6
3.150	1.195	3.870	1.519	8.290	21.655	5.782	18.258	2.503	3.397	368	214	124	380	157	223	2.901	2.091	810	7
1.502	569	1.896	708	3.722	9.917	2.489	7.885	1.233	2.062	312	228	84	202	79	123	1.375	830	545	8
4.989	1.733	6.093	2.109	11.266	33.892	7.514	26.803	3.752	7.039	1.691	1.474	217	820	405	415	5.814	3.789	2.025	9
1.007	373	1.265	436	2.442	5.993	1.522	4.643	920	1.350	107	70	37	154	52	102	738	460	278	10
5	5	2	2	..	..	..	..	..	..	..	..	..	..	..	..	..	..	..	

24. — População activa, por profissões e sexos, no distrito

Número de ordem	Profissões	VF	V	F
		1	2	3
	Total	171.833	66.827	105.006
1	**Agricultores patrões**	10.295	7.669	2.626
	Profissões manuais ou mecânicas próprias da agricultura, silvicultura, pecuária e pesca	68.094	37.558	30.536
2	Adegueiros	4	4	..
3	Agricultores isolados	19.443	13.655	5.788
4	Apanhadores de algas e moliços	5	5	..
5	Caçadores	4	4	..
6	Castradores	6	5	1
7	Criadores de gado	11	6	5
8	Enxertadores	1	1	..
9	Hortelões	9	9	..
10	Jardineiros	42	30	12
11	Lenhadores e preparadores de carvão	75	56	19
12	Pastores e guardadores de gado	183	126	57
13	Pescadores	705	705	..
14	Picadores de cavalos	3	3	..
15	Podadores	17	15	2
16	Resineiros e colhedores de resina	61	57	4
17	Trabalhadores agrícolas não discriminados	47.516	22.875	24.641
18	Tratadores de gado	3	2	1
19	Tratadores de peixe	6	..	6
	Industriais	339	295	44
20	Armadores de navios	1	1	..
21	Editores de livros e de publicações	3	3	..
22	Empreiteiros de obras e de serviços	4	4	..
23	Empresários de espectáculos públicos	1	1	..
24	Industriais	330	286	44
	Profissões manuais ou mecânicas de carácter industrial	12.997	11.147	1.850
	Próprias das indústrias extractivas	104	104	..
25	Cabouqueiros de minas	2	2	..
26	Engatadores em minas	30	30	..
27	Entulhadores de minas	5	5	..
28	Mineiros	59	59	..
29	Safreiros de minas	4	4	..
30	Seleccionadores e escolhedores de minérios	2	2	..
31	Serradores de pedras e de mármores	2	2	..
	Próprias do trabalho em metais	949	938	11
32	Arameiros	9	9	..
33	Caldeireiros (excluindo os de cobre)	3	3	..
34	Cinzeladores	3	3	..
35	Ferradores	26	26	..
36	Ferreiros	304	304	..
37	Latoeiros	142	142	..
38	Metalúrgicos não discriminados	17	17	..
39	Operários de fabricação de objectos especiais em metal	10	..	10
40	Operários metalúrgicos de máquinas	5	5	..
41	Ourives de ouro e prata	23	22	1
42	Serralheiros civis	341	341	..
43	Serralheiros mecânicos	19	19	..
44	Soldadores	6	6	..
45	Taxinhas	12	12	..
46	Torneiros manuais de metais	16	16	..
47	Torneiros mecânicos de metais	10	10	..
48	Turbineiros	3	3	..
	Próprias do trabalho em minerais não metálicos	68	59	9
49	Calcinadores de gêsso (cerâmica)	3	3	.
50	Cerâmicos e ceramistas não discriminados	32	24	8
51	Forneiros de cerâmica	2	2	..
52	Oleiros	18	18	..
53	Pintores e desenhadores de cerâmica	7	6	1
54	Preparadores de pasta de cerâmica	6	6	..
	Próprias do trabalho em madeira	2.327	2.322	5
55	Aparelhadores de madeira	9	9	..
56	Calafates	8	8	..
57	Carpinteiros	1.666	1.666	..
58	Carpinteiros de carros	12	12	..
59	Manufactores de objectos especiais em madeira	9	4	5
60	Marceneiros	156	156	..
61	Serradores de madeira	443	443	..
62	Tanoeiros	19	19	..
63	Torneiros de madeira	5	5	..
	Próprias das indústrias têxteis	248	63	185
64	Alcatifeiros e tapeteiros	4	4	..
65	Apartadores de lã	3	..	3
66	Cardadores de algodão	12	10	2
67	Fiandeiros	36	13	23
68	Operários de malhas	10	4	6
69	Tecelões	180	29	151
70	Ultimadores de fios e de tecidos	3	3	..
	Próprias do fabrico de produtos alimentares	752	598	154
71	Atalhadores de carnes	42	42	..
72	Bolacheiros e biscoiteiros	7	6	1
73	Confeiteiros e pasteleiros	19	15	4
74	Magarefes	11	11	..
75	Manipuladores de pão	333	290	43
76	Moleiros de cereais	291	212	79
77	Operários de moagem e descasque de cereais	11	9	2
78	Preparadores de lacticínios	29	11	18
79	Salsicheiros	6	2	4
80	Tripeiros	3	..	3

24. — *População activa*, por profissões e sexos, no distrito

Número de ordem	Profissões	VF	V	F
		1	2	3
	Próprias do fabrico de vestuário, roupa e calçado	**2.986**	**1.638**	**1.348**
81	Acabadores de sapataria	17	15	2
82	Ajuntadeiras	19	..	19
83	Alfaiates	725	725	..
84	Alpargateiros	3	3	..
85	Chapeleiros não discriminados	8	6	2
86	Cortadores de peles e solas para sapataria	2	2	..
87	Costureiras de alfaiate	27	..	27
88	Costureiras de chapelaria	2	..	2
89	Costureiras não discriminadas	1.234	..	1.234
90	Costureiras de sapataria	14	..	14
91	Modistas e costureiras de vestuário	48	..	48
92	Oficiais de sapataria	717	717	..
93	Peleiros	8	8	..
94	Tamanqueiros	162	162	..
	Próprias das indústrias gráficas	**80**	**76**	**4**
95	Compositores tipográficos	48	48	..
96	Costureiras de encadernador	2	..	2
97	Encadernadores	12	12	..
98	Fotógrafos	16	14	2
99	Impressores	2	2	..
	Próprias do trabalho de construção e obras públicas	**3.995**	**3.984**	**11**
100	Asfaltadores e espalhadores de betume	1	1	..
101	Assentadores de vias	70	70	..
102	Britadores	17	6	11
103	Cabouqueiros	14	14	..
104	Caiadores e caeiros	430	430	..
105	Calceteiros	31	31	..
106	Canalizadores	6	6	..
107	Canteiros	76	76	..
108	Cantileiros	4	4	..
109	Estucadores	503	503	..
110	Pedreiros	2.492	2.492	..
111	Pintores	347	347	..
112	Valadores	4	4	..
	Próprias da indústria de transportes e comunicações	**977**	**893**	**84**
113	Agulheiros, limpadores de vias e sinaleiros (indústria de transportes)	29	29	..
114	Ajudantes de motoristas da indústria de transportes	37	37	..
115	Almocreves e recoveiros	22	19	3
116	Barqueiros e fragateiros	60	60	..
117	Carreiros	37	31	6
118	Carroceiros e cocheiros	45	45	..
119	Carteiros e boletineiros	72	71	1
120	Condutores de automóveis ou motoristas	238	238	..
121	Condutores e guarda-freios (indústria de transportes)	14	11	..
122	Estivadores marítimos	26	26	..
123	Factores (caminhos de ferro)	45	45	..
124	Ferroviários não discriminados	81	71	10
125	Guarda-fios	19	19	..
126	Guardas de linha, de passagens de nível e de barreiras	54	18	36
127	Maquinistas de máquinas a vapor da indústria de transportes	6	6	..
128	Marinheiros mercantes	21	21	..
129	Marítimos não discriminados	113	113	..
130	Mecânicos de automóveis	6	6	..
131	Revisores da indústria de transportes	11	11	..
132	Telefonistas	14	2	12
133	Telegrafistas e radiotelegrafistas	27	11	16
	Próprias do trabalho de coiros e peles (excluindo o calçado)	**29**	**29**	**..**
134	Acabadores de coiros e de peles	7	7	..
135	Correeiros	7	7	..
136	Curtidores de coiros e de peles	2	2	..
137	Descarnadores e descabeladores de peles	6	6	..
138	Seleiros	2	2	..
139	Surradores de coiros e de peles	5	5	..
	Outras profissões manuais ou mecânicas de carácter industrial	**482**	**443**	**39**
140	Afinadores de instrumentos musicais	1	1	..
141	Afinadores e reparadores de máquinas	3	3	..
142	Amoladores	7	7	..
143	Amoladores e consertadores de louça (ambulantes)	2	2	..
144	Colchoeiros	9	6	3
145	Condutores e motoristas (excluindo os condutores de automóveis)	27	27	..
146	Cordoeiros	6	6	..
147	Costureiras de roupas, linhagens, etc. (excluindo o vestuário)	7	..	7
148	Decoradores	6	6	..
149	Destiladores de resinas	10	10	..
150	Electricistas	73	73	..
151	Estofadores	6	3	3
152	Fogueiros	17	17	..
153	Guarda-soleiros	9	9	..
154	Lagareiros de óleos vegetais	2	2	..
155	Lubrificadores e azeitadores	5	5	..
156	Maquinistas (excluindo os da indústria de transportes)	15	15	..
157	Mecânicos (excluindo os de automóveis)	27	27	..
158	Picadores de caldeiras	2	2	..
159	Polvoristas e pirotécnicos	60	60	..
160	Relojoeiros	27	27	..
161	Rendeiras e bordadoras de tecidos	19	..	19
162	Sirgueiros	11	11	..
163	Tintureiros	14	13	1
164	Vassoureiros	5	5	..
165	Vimeiros, cesteiros e palheireiros	112	106	6
	Comerciantes, vendedores e agentes comerciais	**3.052**	**2.135**	**917**
166	Agentes comerciais	17	17	..
167	Agentes de propaganda comercial	3	..	3
168	Agentes de viagens, passagens e passaportes	3	3	..
169	Ajudantes e auxiliares de farmácia	49	43	6
170	Angariadores	1	1	..
171	Caixeiros de balcão	785	737	48
172	Caixeiros de praça	8	8	..

24. — *População activa*, por profissões e sexos, no distrito

Número de ordem	Profissões	VF	V	F
		1	2	3
	Comerciantes, vendedores e agentes comerciais *(continuação)*.			
173	Caixeiros viajantes	34	34	..
174	Cobradores	12	12	..
175	Comerciantes	1.397	1.145	252
176	Comissários (excluindo os da marinha mercante)	4	4	..
177	Despachantes de mercadorias	3	3	..
178	Fiéis comerciais	10	10	..
179	Negociantes de gado	31	27	4
180	Trapeiros	1	1	..
181	Vendedores e compradores ambulantes	691	90	601
	Empregados de escritório, tesouraria e secretaria	574	545	29
182	Ajudantes de notário	10	9	1
183	Bibliotecários e arquivistas	1	1	..
184	Caixas (comércio)	9	5	4
185	Dactilógrafos	9	9	..
186	Empregados de escritório	207	198	9
187	Escrivães e chefes de secretaria judicial	31	31	..
188	Funcionários de carteira	237	222	15
189	Guarda-livros	41	41	..
190	Tesoureiros	29	29	..
	Profissões de carácter predominantemente intelectual	1.454	928	526
191	Actores de teatro e de cinema	1	1	..
192	Administradores	2	2	..
193	Advogados	18	18	..
194	Arquitectos	4	4	..
195	Capitães, oficiais náuticos e comissários da marinha mercante	15	15	..
196	Clero secular católico	228	228	..
197	Comercialistas, contabilistas e técnicos de organizações comerciais	1	1	..
198	Conservadores de registos oficiais	19	19	..
199	Cônsules	1	1	..
200	Dentistas	2	2	..
201	Directores de estabelecimentos prisionais, de cultura e de assistência	19	..	19
202	Directores de serviço e chefes de serviço do Estado, dos corpos administrativos, dos organismos de coordenação económica e corporativos e das emprêsas particulares	75	69	6
203	Engenheiros (excluindo os agrónomos e silvicultores)	12	12	..
204	Escritores e publicistas	2	1	1
205	Escultores de arte	1	1	..
206	Gerentes	49	42	7
207	Inspectores de serviços	8	8	..
208	Jornalistas	4	4	..
209	Juizes e magistrados	28	28	..
210	Médicos	73	71	2
211	Médicos veterinários	6	6	..
212	Ministros de culto não católico	2	2	..
213	Notários	18	18	..
214	Oficiais da armada	9	9	..
215	Oficiais do exército	144	144	..
216	Pintores de arte	5	3	2
217	Professores de educação física e treinadores desportivos	1	1	..
218	Professores de ensino liceal	19	14	5
219	Professores de ensino técnico	11	6	5
220	Professores de instrução primária	576	187	389
221	Professores de línguas	9	..	9
222	Professores de música e de canto	5	3	2
223	Professores não discriminados	34	6	28
224	Religiosos regulares católicos	53	2	51
	Profissões de carácter subalterno, incluindo as relativas à condução de serviços	516	433	83
225	Agentes técnicos	3	3	..
226	Analistas	6	3	3
227	Arrais de barcos de pesca	60	60	..
228	Arrais e mestres de embarcações	10	10	..
229	Capatazes agrícolas	153	126	27
230	Capitáis de barcos de pesca	3	3	..
231	Chefes e sub-chefes de estação de caminho de ferro	19	19	..
232	Desenhadores	10	10	..
233	Encarregados de diversos serviços	92	80	12
234	Farmacêuticos	24	21	3
235	Feitores e administradores agrícolas	30	27	3
236	Instrutores não discriminados	3	3	..
237	Investigadores e *detectives*	8	8	..
238	Mandadores de pesca	4	4	..
239	Mestres de barcos de pesca	7	7	..
240	Mestres de obras	26	26	..
241	Mestres de rêdes	1	1	..
242	Parteiras	3	..	3
243	Prefeitos e vigilantes de estudo	18	2	16
244	Procuradores e solicitadores	2	2	..
245	Protésicos dentários	2	2	..
246	Regentes agrícolas	1	1	..
247	Regentes florestais	2	2	..
248	Topógrafos	9	9	..
249	Vigilantes de trabalho	20	4	16
	Profissões de carácter subalterno das fôrças armadas ou relativas à guarda e fiscalização de serviços diversos	1.581	1.569	12
250	Agentes da polícia de trânsito	1	1	..
251	Cantoneiros	165	165	..
252	Carcereiros	10	10	..
253	Chefes, sub-chefes e guardas da polícia de segurança pública	93	93	..
254	Fiscais e agentes de fiscalização	156	155	1
255	Guardas de estabelecimentos e serviços	49	47	2
256	Guardas florestais	6	6	..
257	Guardas de locais públicos	21	12	9
258	Guardas nocturnos	8	8	..
259	Guardas rurais	11	11	..
260	Sargentos, cabos e marinheiros da armada	99	99	..
261	Sargentos, cabos e praças da guarda fiscal	545	545	..
262	Sargentos, cabos e praças da guarda nacional republicana	158	158	..
263	Sargentos, cabos e soldados do exército	259	259	..
	Profissões não especializadas de carácter auxiliar	8.145	1.547	6.598
264	Acendedores e apagadores de luzes e de sinais luminosos	19	19	..
265	Ajudantes, serventes e auxiliares de pedreiro	112	112	..
266	Auxiliares de fiação e de cardação	9	4	5
267	Auxiliares de tecelagem	11	5	6
268	Bilheteiros	2	2	..
269	Carregadores e descarregadores	103	97	6
270	Contínuos	48	48	..
271	Coveiros	8	8	..
272	Cozinheiros	142	23	119
273	Criados	6.685	752	5.933
274	Damas de companhia, preceptores e governantas	56	1	55
275	Despenseiros	5	5	..

24. — *População activa,* por profissões e sexos, no distrito

Número de ordem	Profissões	VF	V	F
		1	2	3
	Profissões não especializadas de carácter auxiliar *(continuação)*.			
276	Embaladores	18	3	15
277	Lavadores e engomadores de roupa	70	4	66
278	Lavadores de veículos	11	11	..
279	Marcadores de mercadorias	4	4	..
280	Moços de recado, *grooms*, ascensoristas, etc.	77	68	9
281	Oficiais de diligências	39	39	..
282	Operários não discriminados	28	10	18
283	Operários não especializados na indústria têxtil	7	2	5
284	Operários e trabalhadores não especializados.	362	284	78
285	Pessoal de limpeza de emprêsas comerciais e industriais	290	12	278
286	Pessoal de limpeza urbana	14	12	2
287	Porteiros	6	3	3
288	Sacristãis, sineiros e outros ajudantes de culto	19	19	..
	Outras profissões	**599**	**521**	**78**
289	Aferidores e medidores	8	8	..
290	Avaliadores e arbitradores	2	2	..
291	Bailarinas, artistas de circo, coristas e comparsas	4	1	3
292	Banheiros	14	9	5
293	Barbeiros e cabeleireiros	380	376	4
294	Conferentes de mercadorias	5	5	..
295	Enfermeiros	45	16	29
296	Engraxadores	19	19	..
297	Guias e intérpretes	3	3	..
298	Mergulhadores	10	10	..
299	Músicos	5	5	..
300	Outras profissões	95	59	36
301	Pagadores e recebedores	1	..	1
302	Paioleiros	3	3	..
303	Pontos e contra-regras	3	3	..
304	Toureiros	2	2	..
	Profissões mal definidas	**1.174**	**1.085**	**89**
	Profissões ignoradas	**1.427**	**1.292**	**135**
	Condições não profissionais	**61.586**	**103**	**61.483**
305	Domésticas	61.318	..	61.318
306	Proprietários	257	103	154
307	Prostitutas	11	..	11

25. — População activa nas profissões exercidas por 20 e indicando o número de chefes de família

Número de ordem	Profissões	Total			Instrução							
					Sabiam ler		Não sabiam ler		Ignorada		De 10 a 14 anos	
		VF	V	F	VF	V	VF	V	VF	V	VF	V
		1	2	3	4	5	6	7	8	9	10	11
1	**Total**	171.833	66.827	105.006	69.448	39.972	97.232	26.874	5.153	981	13.222	4 050
2	**Agricultores patrões**	10.295	7.669	2.626	5.351	4.762	4.783	2 819	161	88	20	12
3	**Profissões manuais ou mecânicas próprias da agricultura, silvicultura, pecuária e pesca**	67.990	37.504	30.486	26.024	19.329	40.466	17.576	1.500	599	5.432	3.148
4	Agricultores isolados (*a*)	19.443	13.655	5.788	7.241	6.455	11.813	6.995	389	205	31	19
5	Jardineiros	30	30	..	19	19	11	11	..	..	..	..
6	Lenhadores e preparadores de carvão	56	56	..	9	9	42	42	5	5	3	3
7	Pastores e guardadores de gado	183	126	57	62	48	120	77	1	1	76	53
8	Pescadores	705	705	..	301	301	398	398	6	6	28	28
9	Resineiros e colhedores de resina	57	57	..	41	41	14	14	2	2	..	..
10	Trabalhadores agrícolas não discriminados	47.516	22.875	24.641	18.351	12.456	28.068	10.039	1.097	380	5.294	3.045
11	**Industriais**	330	286	44	273	250	56	35	1	1	..	..
12	Industriais	330	286	44	273	250	56	35	1	1	..	..
13	**Profissões manuais ou mecânicas de carácter industrial**	12.135	10.494	1.641	8.523	7.521	3.449	2.835	163	138	416	357
14	**Próprias das indústrias extractivas**	89	89	..	48	48	37	37	4	4	1	1
15	Engatadores em minas	30	30	..	25	25	5	5	..	..	..	..
16	Mineiros	59	59	..	23	23	32	32	4	4	1	1
17	**Próprias do trabalho em metais**	835	835	..	684	684	143	143	8	8	46	46
18	Ferradores	26	26	..	23	23	2	2	1	1	..	..
19	Ferreiros	304	304	..	234	234	68	68	2	2	14	14
20	Latoeiros	142	142	..	114	114	27	27	1	1	7	7
21	Ourives de ouro e prata	22	22	..	21	21	1	1	..	..	1	1
22	Serralheiros civis	341	341	..	292	292	45	45	4	4	24	24
23	**Próprias do trabalho em minerais não metálicos**	24	24	..	19	19	5	5	..	..	1	1
24	Cerâmicos e ceramistas não discriminados	24	24	..	19	19	5	5	..	..	1	1
25	**Próprias do trabalho em madeira**	2.265	2.265	..	1.668	1.668	576	576	21	21	48	48
26	Carpinteiros	1.666	1.666	..	1.300	1.300	350	350	16	16	38	38
27	Marceneiros	156	156	..	136	136	18	18	2	2	5	5
28	Serradores de madeira	443	443	..	232	232	208	208	3	3	5	5
29	**Próprias das indústrias têxteis**	203	29	174	72	20	127	9	4	..	3	2
30	Fiandeiros	23	..	23	..	..	23	..	..	..	..	..
31	Tecelões	180	29	151	72	20	104	9	4	..	3	2
32	**Próprias do fabrico de produtos alimentares**	666	544	122	379	347	268	183	18	14	18	12
33	Atalhadores de carnes	42	42	.	27	27	15	15	..	..	..	..
34	Manipuladores de pão	333	290	43	235	214	95	74	3	2	6	4
35	Moleiros de cereais	291	212	79	117	106	159	94	15	12	12	8
36	**Próprias do fabrico de vestuário, roupa e calçado**	2.913	1.604	1.309	2.182	1.276	694	307	37	21	137	85
37	Alfaiates	725	725	..	612	612	109	109	4	4	46	46
38	Costureiras de alfaiate	27	..	27	10	..	17	..	..	..	1	..
39	Costureiras não discriminadas	1.231	..	1.234	852	..	368	..	14	..	51	..
40	Modistas e costureiras de vestuário	48	..	48	44	..	2	..	2	..	..	..
41	Oficiais de sapataria	717	717	..	538	538	166	166	13	13	39	39
42	Tamanqueiros	162	162	..	126	126	32	32	4	4	..	..

mais pessoas de cada sexo segundo a instrução e as idades, e as pessoas a cargo dêles, no distrito

Grupos de idades														Chefes de família						Número de ordem
De 15 a 19 anos		De 20 a 29 anos		De 30 a 39 anos		De 40 a 49 anos		De 50 a 59 anos		De 60 e mais anos		Idade ignorada		VF		V		F		
VF	V	VF	V	VF	V	VF	V	VF	V	VF	V	VF	V	Número	Pessoas a cargo	Número	Pessoas a cargo	Número	Pessoas a cargo	
12	13	14	15	16	17	18	19	20	21	22	23	24	25	26	27	28	29	30	31	
19.928	8.503	34.922	15.179	29.937	11.565	24.916	9.353	21.477	7.932	26.981	10.079	450	166	54.236	143.126	35.734	114.821	18.502	28.305	1
54	34	711	585	1.560	1.274	2.053	1.611	2.297	1 687	3.581	2.452	19	14	9.479	27.089	7.241	23.379	2.238	3.710	2
10.172	5.989	15.136	8.885	10.745	5.899	8.747	4.404	7.615	3.860	10.001	5.244	142	75	24.930	67.724	16.916	54.841	8.014	13.083	3
41	27	1.514	1.277	3.330	2.690	4.022	2.820	4.202	2.860	6.262	3.936	41	26	18.171	54.112	13.132	44.709	5.339	9.433	4
1	1	11	11	6	6	7	7	3	3	2	2	..	..	16	54	16	54	..	..	5
7	7	17	17	11	11	8	8	5	5	5	5	..	..	29	86	29	86	..	..	6
51	38	17	12	9	7	12	5	5	4	13	7	..	..	27	46	16	33	11	13	7
83	83	177	177	167	167	106	106	82	82	61	61	1	1	410	1.089	410	1.089	..	..	8
7	7	31	31	11	11	4	4	1	1	..	..	..	..	25	68	25	68	..	..	9
9.982	5.826	13.366	7 357	7.211	3.007	4.588	1.454	3.317	905	3.658	1.233	100	48	5.952	12.239	3.288	8.602	2.664	3.637	10
4	4	34	33	79	70	89	73	70	61	54	45	..	..	262	844	233	797	29	47	11
4	4	31	33	79	70	89	73	70	61	54	45	..	..	262	844	233	797	29	47	12
1.606	1.379	3.477	3.047	2.466	2.154	1.756	1.546	1.222	1.018	1.169	975	23	18	6.187	19.585	5.756	19.048	431	537	13
7	7	28	28	19	19	10	10	5	5	18	18	1	1	57	140	57	140	..	..	14
..	..	4	4	6	6	3	3	3	3	13	13	1	1	28	73	28	73	..	..	15
7	7	24	24	13	13	7	7	2	2	5	5	..	..	29	67	29	67	..	..	16
147	147	238	238	156	156	114	114	62	62	71	71	1	1	408	1.444	408	1.444	..	..	17
6	6	6	6	2	2	7	7	2	2	3	3	..	..	17	50	17	50	..	..	18
42	42	88	88	61	61	40	40	24	24	32	32	..	..	160	598	160	598	..	..	19
23	23	38	38	22	22	25	25	14	14	12	12	1	1	81	318	81	318	..	..	20
1	1	5	5	8	8	..	..	1	1	6	6	..	..	9	20	9	20	..	..	21
75	75	101	101	60	60	42	42	21	21	18	18	..	..	138	458	38	458	..	..	22
3	3	9	9	8	8	2	2	1	1	..	..	..	..	13	51	13	51	..	..	23
3	3	9	9	8	8	2	2	1	1	..	..	..	..	13	51	13	51	..	..	24
234	234	628	628	521	521	344	344	236	236	246	246	8	8	1.344	4.652	1.344	4.652	..	..	25
159	159	419	419	385	385	267	267	180	180	211	211	7	7	1.016	3.535	1.016	2.535	..	..	26
27	27	42	42	30	30	24	24	14	14	14	14	..	..	81	275	81	275	..	..	27
48	48	167	167	106	106	53	53	42	42	21	21	1	1	247	842	247	842	..	..	28
11	1	30	10	41	6	30	4	19	1	69	5	..	..	96	123	15	59	81	64	29
..	..	..	..	..	..	2	..	5	..	16	..	..	..	15	12	..	..	15	12	30
11	1	30	10	41	6	28	4	14	1	53	5	..	..	81	111	15	59	66	52	31
75	69	176	159	147	125	93	76	77	50	77	52	3	1	350	1.126	302	1.055	48	71	32
5	5	12	12	16	16	7	7	1	1	1	1	..	..	25	80	25	80	..	..	33
45	43	101	97	83	73	46	37	23	22	18	13	3	1	141	491	127	469	14	22	34
25	21	60	50	48	36	40	32	48	27	58	38	..	..	184	555	150	506	34	49	35
488	277	822	433	553	306	372	213	288	138	248	150	5	2	1.122	2.763	830	2.379	292	384	36
133	133	210	210	123	123	83	83	64	64	65	65	1	1	352	943	352	943	..	..	37
4	..	9	..	5	..	5	..	2	..	1	...	..	..	7	16	..	..	7	16	38
191	..	367	..	230	..	150	..	114	..	95	..	3	..	281	360	..	..	281	360	39
13	..	13	..	12	..	4	..	4	..	2	..	..	..	4	8	..	..	4	8	40
131	131	186	186	158	158	94	91	58	58	51	51	..	..	367	1.093	367	1.093	..	..	41
13	13	37	37	25	25	36	36	16	16	34	34	1	1	111	343	111	343	..	..	42

25. — *População activa* nas profissões exercidas por 20 e indicando o número de chefes de família

Número de ordem	Profissões	Total			Instrução							
					Sabiam ler		Não sabiam ler		Ignorada		De 10 a 14 anos	
		VF	V	F	VF	V	VF	V	VF	V	VF	V
		1	2	3	4	5	6	7	8	9	10	11
	Profissões manuais ou mecânicas de carácter industrial *(continuação)*.											
1	**Próprias das indústrias gráficas**	48	48	..	48	48	..	..	..	..	3	3
2	Compositores tipográficos	48	48	..	48	48	..	..	..	..	3	3
3	**Próprias do trabalho de construção e obras públicas**	3.949	3.949	..	2.592	2.592	1.300	1.300	57	57	152	152
4	Assentadores de vias	70	70	..	40	40	30	30	..	..	..	..
5	Caiadores e caeiros	430	430	..	268	268	156	156	6	6	23	23
6	Calceteiros	31	31	..	17	17	12	12	2	2	..	..
7	Canteiros	76	76	..	56	56	13	13	7	7	2	2
8	Estucadores	503	503	..	354	354	149	149	..	..	12	12
9	Pedreiros	2.492	2.492	..	1.579	1.579	875	875	38	38	106	106
10	Pintores	347	347	..	278	278	65	65	4	4	9	9
11	**Próprias da indústria de transportes e comunicações**	823	787	36	596	584	216	193	11	10	2	2
12	Agulheiros, limpadores de vias e sinaleiros (indústria de transportes)	..	..	..	..	..	..	..	..	..	..	..
13	Ajudantes de motoristas da indústria de transportes	29	29	..	19	19	10	10	..	..	..	..
14	Barqueiros e fragateiros	37	37	..	30	30	7	7	..	..	..	..
15	Carreiros	60	60	..	29	29	28	28	3	3	..	..
16	Carroceiros e cocheiros	31	31	..	20	20	10	10	1	1	..	..
17	Carteiros e boletineiros	45	45	..	22	22	22	22	1	1	..	..
18	Condutores de automóveis ou motoristas	71	71	..	68	68	3	3	..	..	..	..
19	Condutores e guarda-freios (indústria de transportes)	238	238	..	207	207	28	28	3	3	..	..
20	Estivadores marítimos	26	26	..	18	18	8	8	..	..	..	..
21	Factores (caminhos de ferro)	45	45	..	45	45	..	..	..	..	..	..
22	Ferroviários não discriminados	71	71	..	57	57	14	14	..	..	..	..
23	Guardas de linha, de passagens de nível e de barreiras	36	..	36	12	..	23	..	1	..	..	..
24	Marinheiros mercantes	21	21	..	15	15	6	6	..	..	..	..
25	Marítimos não discriminados	113	113	..	54	54	57	57	2	2	2	2
26	**Outras profissões manuais ou mecânicas de carácter industrial**	320	320	..	235	235	82	82	3	3	5	5
27	Condutores e motoristas (excluindo os de automóveis)	27	27	..	27	27	..	..	..	..	..	..
28	Electricistas	73	73	..	62	62	9	9	2	2	1	1
29	Mecanicos (excluindo os de automóveis)	27	27	..	24	24	2	2	1	1	1	1
30	Polvoristas e pirotécnicos	60	60	..	46	46	14	14	..	..	1	1
31	Relojoeiros	27	27	..	24	24	3	3	..	..	..	..
32	Vimeiros, cesteiros e palheireiros	106	106	..	52	52	54	54	..	..	2	2
33	**Comerciantes, vendedores e agentes comerciais**	2.980	2.076	904	2.094	1.800	843	268	43	8	108	101
34	Ajudantes e auxiliares de farmácia	43	43	..	39	39	4	4	..	..	2	2
35	Caixeiros de balcão	785	737	48	716	679	68	58	1	..	97	93
36	Caixeiros viajantes	34	34	..	34	34	..	..	..	..	..	..
37	Comerciantes	1.397	1.145	252	1.117	979	267	160	13	6	2	2
38	Negociantes de gado	27	27	..	18	18	9	9	..	..	..	..
39	Vendedores e compradores ambulantes	691	90	601	170	51	495	37	29	2	7	4
40	**Empregados de escritório, tesouraria e secretaria**	521	521	..	517	517	..	..	4	4	2	2
41	Empregados de escritório	198	198	..	196	196	..	..	2	2	2	2
42	Escrivães e chefes de secretaria judicial	31	31	..	31	31	..	..	..	..	..	..
43	Funcionarios de carteira	222	222	..	220	220	..	..	2	2	..	..
44	Guarda-livros	41	41	..	41	41	..	..	..	..	..	..
45	Tesoureiros	29	29	..	29	29	..	..	..	..	..	..

mais pessoas de cada sexo segundo a instrução e as idades,
e as pessoa a cargo dêles, no distrito

Grupos de idades														Chefes de família						Número de ordem
De 15 a 19 anos		De 20 a 29 anos		De 30 a 39 anos		De 40 a 49 anos		De 50 a 59 anos		De 60 e mais anos		Idade ignorada		VF		V		F		
VF	V	VF	V	VF	V	VF	V	VF	V	VF	V	VF	V	Número	Pessoas a cargo	Número	Pessoas a cargo	Número	Pessoas a cargo	
12	13	14	15	16	17	18	19	20	21	22	23	24	25	26	27	28	29	30	31	
9	9	16	16	8	8	8	8	3	3	1	1	..	..	21	60	21	60	..	..	1
9	9	16	16	8	8	8	8	3	3	1	1	..	..	21	60	21	60	..	..	2
562	562	1.267	1.267	702	702	557	557	372	372	332	332	5	5	2.062	6.729	2.062	6.729	..	..	3
2	2	10	10	9	9	17	17	24	24	8	8	..	..	59	221	59	221	..	..	4
78	78	135	135	81	81	43	43	31	31	37	37	2	2	198	615	198	615	..	..	5
5	5	12	12	9	9	2	2	2	2	1	1	..	..	18	70	18	70	..	..	6
10	10	16	16	13	13	15	15	13	13	7	7	..	..	43	141	43	141	..	..	7
88	88	121	124	93	93	69	69	60	60	57	57	..	..	264	879	264	879	..	..	8
329	329	857	857	424	424	366	366	213	213	194	194	3	3	1.333	4.411	1.333	4.411	..	..	9
50	50	113	113	73	73	45	45	29	29	28	28	..	..	117	392	117	392	..	..	10
45	45	170	166	233	225	181	173	112	103	80	73	..	..	508	1.858	498	1.840	10	18	11
..	..	..	..	..	..	..	..	..	..	..	..	..	..	..	..	..	..	..	..	12
..	..	2	2	6	6	7	7	12	12	2	2	..	..	26	72	26	72	..	..	13
6	6	18	18	9	9	3	3	1	1	..	..	..	..	14	41	14	41	..	..	14
8	8	10	10	16	16	12	12	6	6	8	8	..	..	40	141	40	141	..	..	15
1	1	6	6	7	7	6	6	6	6	5	5	..	..	22	72	22	72	..	..	16
5	5	9	9	10	10	4	4	8	8	9	9	..	..	26	87	26	87	..	..	17
..	..	6	6	10	10	23	23	17	17	15	15	..	..	61	250	61	250	..	..	18
2	2	65	65	95	95	56	56	15	15	5	5	..	..	150	657	150	657	..	..	19
..	..	7	7	10	10	6	6	1	1	2	2	..	..	13	34	13	34	..	..	20
2	2	1	1	22	22	17	17	2	2	1	1	..	..	32	134	32	134	..	..	21
..	..	10	10	13	13	13	13	25	25	10	10	..	..	50	133	50	133	..	..	22
..	..	4	..	8	..	8	..	9	..	7	..	..	..	10	18	..	..	10	18	23
1	1	6	6	6	6	5	5	2	2	1	1	..	..	..	..	..	..	..	..	24
20	20	26	26	21	21	21	21	8	8	15	15	..	..	64	219	64	219	..	..	25
25	25	93	93	78	78	45	45	47	47	27	27	..	..	206	639	206	639	..	..	26
..	..	9	9	9	9	4	4	3	3	2	2	..	..	20	55	20	55	..	..	27
12	12	20	20	13	13	17	17	7	7	3	3	..	..	41	124	41	124	..	..	28
3	3	7	7	7	7	5	5	1	1	3	3	..	..	16	57	16	57	..	..	29
2	2	23	23	16	16	4	4	10	10	4	4	..	..	36	110	36	110	..	..	30
1	1	5	5	12	12	2	2	4	4	3	3	..	..	18	46	18	46	..	..	31
7	7	29	29	21	21	13	13	22	22	12	12	..	..	75	217	75	217	..	..	32
366	307	595	443	610	440	520	334	428	239	342	201	11	11	1.560	4.561	1.135	3.844	425	717	33
8	8	16	16	11	11	6	6	..	..	..	..	..	..	18	47	18	47	..	..	34
287	274	257	213	92	85	31	24	10	7	3	3	8	8	66	141	62	138	4	3	35
1	1	6	6	12	12	10	10	1	1	3	3	1	1	9	37	9	37	..	..	36
8	5	178	134	358	307	336	278	286	217	228	181	1	1	1.120	3.685	974	3.391	146	294	37
..	..	6	6	3	3	7	7	3	3	8	8	..	..	19	76	19	76	..	..	38
62	19	132	18	134	22	130	9	128	11	100	6	1	1	328	575	53	155	275	420	39
28	28	147	147	120	120	93	93	69	69	58	58	4	4	308	935	308	935	..	..	40
24	21	69	69	47	47	21	24	19	19	12	12	1	1	84	250	84	250	..	..	41
..	..	4	4	7	7	6	6	3	3	11	11	..	..	26	89	26	89	..	..	42
4	4	51	51	58	58	43	43	33	33	33	33	..	..	155	461	155	461	..	..	43
..	..	23	23	8	8	7	7	3	3	..	..	..	..	21	75	21	75	..	..	44
..	..	..	..	..	..	13	13	11	11	2	2	3	3	22	60	22	60	..	..	45

25. — *População activa* nas profissões exercidas por 20 e indicando o número de chefes de família

Número de ordem	Profissões	Total			Instrução							
					Sabiam ler		Não sabiam ler		Ignorada		De 10 a 14 anos	
		VF	V	F	VF	V	VF	V	VF	V	VF	V
		1	2	3	4	5	6	7	8	9	10	11
	Profissões de carácter predominantemente intelectual	**1.237**	**769**	**468**	**1.230**	**768**	..	..	**7**	**1**	..	..
1	Clero secular católico	228	228	..	228	228	..	..	..	..	..	..
2	Directores de serviços e chefes de serviço do Estado, dos corpos administrativos, dos organismos de coordenação económica e corporativos e das emprêsas particulares	69	69	..	69	69	..	..	..	..	..	..
3	Gerentes	42	42	..	42	42	..	..	..	..	..	..
4	Juizes e magistrados	28	28	..	28	28	..	..	..	..	..	..
5	Médicos	71	71	..	71	71	..	..	..	..	..	..
6	Oficiais do exército	144	144	..	144	144	..	..	..	..	..	..
7	Professores de instrução primária	576	187	389	570	186	..	..	6	1	..	..
8	Professores não discriminados	28	..	28	28	..	..	..	..	..	..	..
9	Religiosos regulares católicos	51	..	51	50	..	..	..	1	..	..	..
10	**Profissões de carácter subalterno, incluindo as relativas à condução de serviços**	**367**	**340**	**27**	**184**	**183**	**175**	**150**	**8**	**7**	..	..
11	Arrais de barcos de pesca	60	60	..	8	8	52	52	..	..	..	..
12	Capatazes agrícolas	153	126	27	55	54	90	65	8	7	..	..
13	Encarregados de diversos serviços	80	80	..	62	62	18	18	..	..	..	..
14	Farmacêuticos	21	21	..	21	21	..	..	..	..	..	..
15	Feitores e administradores agrícolas	27	27	..	21	21	6	6	..	..	..	..
16	Mestres de obras	26	26	..	17	17	9	9	..	..	..	..
17	**Profissões de carácter subalterno das fôrças armadas ou relativas à guarda e fiscalização de serviços diversos**	**1.521**	**1.521**	..	**1.377**	**1.377**	**136**	**136**	**8**	**8**	..	..
18	Cantoneiros	165	165	..	118	118	47	47	..	..	..	..
19	Chefes, sub-chefes e guardas da polícia de segurança pública	93	93	..	93	93	..	..	..	..	..	..
20	Fiscais e agentes de fiscalização	155	155	..	137	137	18	18	..	..	..	..
21	Guardas de estabelecimentos e serviços	47	47	..	36	36	10	10	1	1	..	..
22	Sargentos, cabos e marinheiros da armada	99	99	..	65	65	34	34	..	..	..	..
23	Sargentos, cabos e praças da guarda fiscal	545	545	..	542	542	..	..	3	3	..	..
24	Sargentos, cabos e praças da guarda nacional republicana	158	158	..	155	155	..	..	3	3	..	..
25	Sargentos, cabos e soldados do exército	259	259	..	231	231	27	27	1	1	..	..
26	**Profissões não especializadas de carácter auxiliar**	**7.952**	**1.423**	**6.529**	**2.365**	**767**	**5.291**	**614**	**296**	**42**	**850**	**182**
27	Ajudantes, serventes e auxiliares de pedreiro	112	112	..	81	81	30	30	1	1	16	16
28	Carregadores e descarregadores	97	97	..	63	63	29	29	5	5	3	3
29	Contínuos	48	48	..	41	41	7	7	..	..	..	..
30	Cozinheiros	142	23	119	64	14	76	9	2	..	..	..
31	Criados	6.685	752	5.933	1.725	320	4.692	406	268	26	788	128
32	Damas de companhia, preceptores e governantas	55	..	55	22	..	31	..	2	..	..	..
33	Lavadores e engomadores de roupa	66	..	66	19	..	45	..	2	..	1	..
34	Moços de recado, *grooms*, ascensoristas, etc	68	68	..	42	42	26	26	..	..	10	10
35	Oficiais de diligências	39	39	..	39	39	..	..	..	..	..	..
36	Operários e trabalhadores não especializados	362	284	78	199	167	153	107	10	10	27	25
37 38	Pessoal de limpeza de emprêsas comerciais e industriais	278	..	278	70	..	202	..	6	..	5	..
39	**Outras profissões**	**405**	**376**	**29**	**352**	**323**	**53**	**53**	..	..	**21**	**21**
40	Barbeiros e cabeleireiros	376	376	..	323	323	53	53	..	..	21	21
41	Enfermeiros	29	..	29	29	..	..	..	..	..	..	..
42	**Profissões mal definidas**	**1.174**	**1.085**	**89**	**634**	**585**	**523**	**484**	**17**	**16**	**159**	**158**
43	**Profissões ignoradas**	**1.427**	**1.292**	**135**	**875**	**841**	**501**	**405**	**51**	**46**	**34**	**24**
44	**Condições não profissionais**	**61.575**	**103**	**61.472**	**18.474**	**78**	**40.241**	**25**	**2.860**	..	**6.105**	..
45	Domésticas	61.318	..	61.318	18.324	..	40.140	..	2.854	..	6.105	..
46	Proprietários	257	103	154	150	78	101	25	6	..	..	..
47	**Profissões e condições não profissionais que eram desempenhadas por menos de 20 pessoas de cada sexo**	**1.924**	**1.368**	**556**	**1.175**	**871**	**715**	**474**	**34**	**23**	**75**	**45**

(a) Inclue os agricultores que não indicaram se eram patrões ou isolados.

mais pessoas de cada sexo segundo a instrução e as idades,
e as pessoa a cargo dêles, no distrito

Grupos de idades														Chefes de família						Número de ordem
De 15 a 19 anos		De 20 a 29 anos		De 30 a 39 anos		De 40 a 49 anos		De 50 a 59 anos		De 60 e mais anos		Idade ignorada		VF		V		F		
VF	V	VF	V	VF	V	VF	V	VF	V	VF	V	VF	V	Número	Pessoas a cargo	Número	Pessoas a cargo	Número	Pessoas a cargo	
12	13	14	15	16	17	18	19	20	21	22	23	24	25	26	27	28	29	30	31	
8	3	237	91	299	151	239	156	232	179	220	187	2	2	726	1.636	611	1.505	115	131	1
..	..	31	31	36	36	20	20	58	58	83	83	..	..	184	198	184	198	..	..	2
..	..	6	6	10	10	21	21	21	21	11	11	..	..	63	198	63	198	..	..	3
3	3	9	9	13	13	6	6	5	5	6	6	..	..	27	67	27	67	..	..	4
..	..	4	4	7	7	8	8	5	5	4	4	..	..	21	68	21	68	..	..	5
..	..	8	8	31	31	14	14	5	5	12	12	1	1	48	123	48	123	..	..	6
..	..	2	2	4	4	48	48	50	50	39	39	1	1	127	416	127	416	..	..	7
5	..	150	31	171	50	113	39	76	35	61	32	..	..	254	565	141	435	113	130	8
..	..	12	..	8	..	2	..	4	..	2	..	..	..	2	1	..	..	2	1	9
..	..	15	..	19	..	7	..	8	..	2	..	..	..	..	..	..	..	..	..	10
4	4	65	59	68	65	79	76	65	58	86	78	..	..	305	948	288	919	17	29	11
..	..	12	12	18	18	10	10	11	11	9	9	..	..	55	218	55	218	..	..	12
1	1	29	23	25	22	36	33	29	22	33	25	..	..	131	409	114	380	17	29	13
1	1	15	15	12	12	22	22	12	12	18	18	..	..	60	172	60	172	..	..	14
..	..	1	1	2	2	2	2	7	7	9	9	..	..	18	55	18	55	..	..	15
1	1	3	3	7	7	5	5	5	5	6	6	..	..	21	30	21	30	..	..	16
1	1	5	5	4	4	4	4	1	1	11	11	..	..	20	64	20	64	..	..	17
1	1	276	276	385	385	415	415	233	233	204	204	7	7	1.092	3.644	1.092	3.644	..	..	18
..	..	25	25	58	58	38	38	24	24	19	19	1	1	149	545	149	545	..	..	19
..	..	11	11	27	27	30	30	16	16	8	8	1	1	75	294	75	294	..	..	20
1	1	27	27	36	36	31	31	36	36	23	23	1	1	112	342	112	342	..	..	21
..	..	6	6	9	9	15	13	12	12	6	6	1	1	40	133	40	133	..	..	22
..	..	14	14	24	24	21	21	27	27	13	13	..	..	82	240	82	240	..	..	23
..	..	100	100	141	141	144	144	51	51	107	107	2	2	345	1.116	345	1.116	..	..	24
..	..	17	17	44	44	68	68	23	23	6	6	..	..	128	410	128	440	..	..	25
..	..	76	76	46	46	70	70	44	44	22	22	1	1	161	534	161	534	..	..	26
1.638	310	2.215	428	1.155	188	809	123	663	104	576	75	46	12	775	1.556	351	1.087	424	469	27
27	27	34	34	15	15	10	10	6	6	4	4	..	..	34	109	34	109	..	..	28
1	1	24	24	12	12	32	32	19	19	6	6	..	..	72	279	72	279	..	..	29
..	..	8	8	11	11	4	4	13	13	10	10	2	2	35	104	35	104	..	..	30
12	..	25	4	28	8	28	4	31	4	18	3	..	..	6	2	..	..	6	2	31
1.491	211	1.920	235	935	87	614	39	473	25	424	21	40	6	297	337	47	95	250	242	32
1	..	6	..	11	..	12	..	10	..	15	..	..	..	7	7	..	..	7	7	33
6	..	9	..	10	..	13	..	12	..	15	..	..	..	24	24	..	..	24	24	34
26	26	19	19	5	5	3	3	2	2	2	2	1	1	13	48	13	48	..	..	35
..	..	9	9	5	5	6	6	10	10	8	8	1	1	33	115	33	115	..	..	36
50	45	115	96	66	45	39	25	36	25	27	21	2	2	136	379	117	337	19	42	37
24	..	46	..	57	..	48	..	51	..	47	..	..	..	118	152	..	..	118	152	38
68	68	175	171	58	49	29	23	30	28	23	16	1	..	161	415	155	413	6	2	39
68	68	171	171	49	49	23	23	28	28	16	16	..	..	155	413	155	413	..	..	40
..	..	4	..	9	..	6	..	2	..	7	..	1	..	6	2	..	..	6	2	41
231	218	238	217	187	164	118	104	94	87	145	135	2	2	292	549	273	511	19	38	42
60	47	732	701	220	199	126	105	86	69	149	128	20	19	215	496	189	447	26	49	43
5.519	1	10.638	3	11.484	8	9.517	19	8.058	16	10 087	56	167	..	6.686	9.392	89	169	6.597	9.223	44
5.518	..	10.632	..	11.469	..	9.477	..	8.018	..	9.932	..	167	..	6.470	9.090	..	..	6.470	9.090	45
1	1	6	3	15	8	40	19	40	16	155	56	..	..	216	302	89	169	127	133	46
169	110	246	92	501	399	326	271	315	224	286	225	6	2	1.258	3.752	1.097	3.482	161	270	47

26. — População activa nas profissões exercidas por 100 e mais

Número de ordem	Profissões e sexos	Total geral	Agricultura e pesca				Indústrias extractivas						
			Total	Agricultura e pecuária	Silvicultura	Pesca e actividades correlativas	Total	Extracção de carvão, minérios e minerais diversos não discriminados	Extracção de pedras e outros materiais principalmente empregados na construção	Total	Indústrias da alimentação	Indústria do tabaco	Indústrias da madeira e derivados
		1	2	3	4	5	6	7	8	9	10	11	12
1	**Total**	V	66.827	45.300	44.350	120	830	187	103	84	4.701	686	..	987
2		F	105.006	33.273	33.207	26	41	7	4	3	1.719	225	..	33
3	**Agricultores patrões**	V	7.669	7.669	7.669	..	..	..	..	..	..	..	..	..
4		F	2.626	2.626	2.626	..	..	..	..	..	..	..	..	..
5	**Profissões manuais ou mecânicas próprias da agricultura, silvicultura, pecuária e pesca**	V	37.361	37.148	36.426	19	703	8	8	..	18	9	..	6
6		F	30.429	30.429	30.428	1	..	..	..	..	..	..	..	..
7	Agricultores isolados (*a*)	V	13.655	13.655	13.655	..	..	..	..	..	..	..	..	..
8		F	5.788	5.788	5.788	..	..	..	..	..	..	..	..	..
9	Pastores e guardadores de gado	V	126	110	110	..	..	..	..	..	7	7	..	..
10	Pescadores	V	705	697	..	..	697	..	..	..	..	..	..	..
11	Trabalhadores agrícolas não discriminados	V	22.875	22.686	22.661	19	6	8	8	..	11	2	..	6
12		F	24.641	24.641	24.640	1	..	..	..	..	..	..	..	..
13	**Industriais**	V	286	1	..	1	..	3	..	3	239	90	..	28
14	Industriais	V	286	1	..	1	..	3	..	3	239	90	..	28
15	**Profissões manuais ou mecânicas de carácter industrial**	V	9.387	68	28	9	31	95	23	72	3.579	492	..	811
16		F	1.385	2	2	..	..	..	..	..	1.154	..	..	..
17	**Próprias do trabalho em metais**	V	787	3	3	..	..	3	3	..	663	5	..	14
18	Ferreiros	V	304	3	3	..	..	1	1	..	263	2	..	3
19	Latoeiros	V	142	..	..	..	..	..	..	..	133	2	..	..
20	Serralheiros civis	V	341	..	..	..	..	2	2	..	267	1	..	11
21	**Próprias do trabalho em madeira**	V	2.265	29	20	9	..	5	5	..	712	7	..	686
22	Carpinteiros	V	1.666	19	19	..	..	5	5	..	296	2	..	284
23	Marceneiros	V	156	1	1	..	..	..	..	..	118	2	..	116
24	Serradores de madeira	V	443	9	..	9	..	..	..	..	298	3	..	286
25	**Próprias das indústrias têxteis**	F	151	..	..	..	..	..	..	..	147	..	..	..
26	Tecelões	F	151	..	..	..	..	..	..	..	147	..	..	..
27	**Próprias do fabrico de produtos alimentares**	V	502	1	1	..	..	..	..	..	475	475	..	..
28	Manipuladores de pão	V	290	..	..	..	..	..	..	..	273	273	..	..
29	Moleiros de cereais	V	212	1	1	..	..	..	..	..	202	202	..	..
30	**Próprias do fabrico de vestuário, roupa e calçado**	V	1.604	..	..	..	..	..	..	..	1.593	..	..	..
31		F	1.234	2	2	..	..	..	..	..	1.007	..	..	..
32	Alfaiates	V	725	..	..	..	..	..	..	..	722	..	..	..
33	Costureiras não discriminadas	F	1.234	2	2	..	..	..	..	..	1.007	..	..	..
34	Oficiais de sapataria	V	717	..	..	..	..	..	..	..	709	..	..	..
35	Tamanqueiros	V	162	..	..	..	..	..	..	..	162	..	..	..

pessoas de cada sexo segundo as classes de actividade, no distrito

Indústrias transformadoras								Obras públicas e construções	Transportes e comunicações	Comércio e seguros	Serviços de interêsse geral					Serviços diversos			Actividades ignoradas ou mal definidas	Número de ordem
Indústrias dos minerais não metálicos não discriminados	Indústrias têxteis, do vestuário e dos artigos de matérias têxteis ou análogas	Indústrias relacionadas com os serviços públicos	Trabalhos em metais (não preciosos)	Indústria do papel e artes correlativas	Indústrias dos coiros e peles	Indústrias químicas não discriminadas	Indústrias diversas				Total	Serviços médicos e sanitários	Educação, artes, ciências e interêsses espirituais	Fôrça armada	Serviços de interêsse público ou geral	Total	Hospedagem e serviços domésticos e similares	Espectáculos e diversões públicas		
13	14	15	16	17	18	19	20	21	22	23	24	25	26	27	28	29	30	31	32	
88	833	57	814	83	907	137	109	5.220	1.271	2.567	3.054	27	575	1.269	1.183	2.227	2.202	25	2.300	1
20	1.344	3	18	5	28	15	28	108	189	900	720	72	498	..	150	67.640	67.625	15	450	2
..	..	..	..	..	..	..	..	..	..	..	..	..	..	..	..	..	..	..	..	3
..	..	..	..	..	..	..	..	..	..	..	..	..	..	..	..	..	..	..	..	4
..	..	..	2	..	..	..	1	3	2	3	135	..	2	..	133	24	24	..	20	5
..	..	..	..	..	..	..	..	..	..	..	..	..	..	..	..	..	..	..	..	6
..	..	..	..	..	..	..	..	..	..	..	..	..	..	..	..	.	..	..	..	7
..	..	..	..	..	..	..	..	..	..	..	..	..	..	..	..	..	..	..	..	8
..	..	..	..	..	..	..	..	..	..	..	..	..	..	..	..	..	..	..	9	9
..	..	..	..	..	..	..	..	..	..	..	2	..	..	..	2	5	5	..	1	10
..	..	..	2	..	..	..	1	3	2	3	133	..	2	..	131	19	19	..	10	11
..	..	..	..	..	..	..	..	..	..	..	..	..	..	..	..	..	..	..	..	12
6	38	..	13	3	12	19	30	14	10	..	..	..	..	..	..	11	11	..	8	13
6	38	..	13	3	12	19	30	14	10	..	..	..	..	..	..	11	11	..	8	14
..	722	5	651	..	871	14	13	4.642	432	77	87	..	4	..	83	135	135	..	272	15
..	1.152	..	..	..	..	..	2	3	3	2	25	2	9	..	14	185	185	..	11	16
..	..	4	639	..	..	..	1	73	12	5	4	..	2	..	2	5	5	..	18	17
..	..	..	258	..	..	..	..	21	2	2	..	..	..	..	..	..	..	..	9	18
..	..	1	130	..	..	..	..	2	1	1	1	..	2	..	2	..	..	..	1	19
..	..	3	251	..	..	..	1	47	9	2	..	..	..	..	..	5	5	..	9	20
..	..	..	8	..	..	7	4	1.281	62	25	17	..	2	..	15	42	42	..	92	21
..	..	..	3	..	..	5	2	1.161	57	5	16	..	2	..	14	36	36	..	71	22
..	..	..	..	..	..	..	..	15	..	15	1	..	..	..	1	2	2	..	4	23
..	..	..	5	..	..	2	2	105	5	5	..	..	..	..	..	4	4	..	17	24
..	147	..	..	..	..	..	..	..	..	..	..	..	..	..	..	..	..	..	4	25
..	147	..	..	..	..	..	..	..	..	..	..	..	..	..	..	..	..	..	4	26
..	..	..	..	..	..	..	..	..	..	22	..	..	..	..	..	3	3	..	1	27
..	..	..	..	..	..	..	..	..	..	16	..	..	..	..	..	..	..	..	1	28
..	..	..	..	..	..	..	..	..	..	6	..	..	..	..	..	3	3	..	..	29
..	722	..	..	..	871	..	..	..	..	6	..	..	..	..	..	2	2	..	3	30
..	1.005	..	..	..	..	..	2	3	3	2	25	2	9	..	14	185	185	..	7	31
..	722	..	..	..	..	..	..	..	..	3	..	..	..	..	..	..	..	..	..	32
..	1.005	..	..	..	..	..	2	3	3	2	25	2	9	..	14	185	185	..	7	33
..	..	..	..	..	709	..	..	..	..	3	..	..	..	..	..	2	2	..	3	34
..	..	..	..	..	162	..	..	..	..	..	..	..	..	..	..	..	..	..	..	35

26. — *População activa* nas profissões exercidas por 100 e mais

Número de ordem	Profissões e sexos	Total geral	Agricultura e pesca				Indústrias extractivas						
			Total	Agricultura e pecuária	Silvicultura	Pesca e actividades correlativas	Total	Extracção de carvão, minérios e minerais diversos não discriminados	Extracção de pedras e outros materiais principalmente empregados na construção	Total	Indústrias da alimentação	Indústria do tabaco	Indústrias da madeira e derivados
		1	2	3	4	5	6	7	8	9	10	11	12
	Profissões manuais ou mecânicas de carácter industrial *(continuação)*.												
1	**Próprias do trabalho de construção e obras públicas** . . . . . — V	3.772	9	3	..	6	87	15	72	23	2	..	2
2	Caiadores e caeiros . . . . . — V	430	..	..	..	..	..	..	..	..	..	..	..
3	Estucadores . . . . . — V	503	..	..	..	..	..	..	..	..	..	..	..
4	Pedreiros . . . . . — V	2.492	9	3	..	6	87	15	72	17	..	..	2
5	Pintores . . . . . — V	347	..	..	..	..	..	..	..	6	2	..	..
6	**Próprias da indústria de transportes e comunicações** . . . . — V	351	26	1	..	25	..	..	..	7	3	..	3
7	Condutores de automóveis ou motoristas . . . . . — V	238	3	..	..	3	..	..	..	7	3	..	3
8	Marítimos não discriminados . . . . . — V	113	23	1	..	22	..	..	..	..	..	..	..
9	**Outras profissões manuais ou mecânicas de carácter industrial.** — V	106	..	..	..	..	..	..	..	106	..	..	106
10	Vimeiros, cesteiros e palheirciros . . . . . — V	106	..	..	..	..	..	..	..	106	..	..	106
11	**Comerciantes, vendedores e agentes comerciais** V	1.882	..	..	..	..	..	..	..	8	4	..	..
12	F	856	6	..	..	6	..	..	..	35	35	..	..
13	Caixeiros de balcão . . . . . — V	737	..	..	..	..	..	..	..	8	4	..	..
14	Comerciantes V	1.145	..	..	..	..	..	..	..	..	..	..	..
15	F	252	..	..	..	..	..	..	..	..	..	..	..
16	Vendedores e compradores ambulantes . . . . . — F	604	6	..	..	6	..	..	..	35	35	..	..
17	**Empregados de escritório, tesouraria e secretaria** . . . . . — V	420	3	1	..	2	..	..	..	26	..	..	11
18	Empregados de escritório . . . . . — V	198	3	1	..	2	..	..	..	26	..	..	11
19	Funcionários de carteira . . . . . — V	222	..	..	..	..	..	..	..	..	..	..	..
20	**Profissões de carácter predominantemente intelectual** V	559	..	..	..	..	..	..	..	..	..	..	..
21	F	389	..	..	..	..	..	..	..	..	..	..	..
22	Clero secular católico . . . . . — V	228	..	..	..	..	..	..	..	..	..	..	..
23	Oficiais do exército . . . . . — V	144	..	..	..	..	..	..	..	..	..	..	..
24	Professores de instrução primária V	187	..	..	..	..	..	..	..	..	..	..	..
25	F	389	..	..	..	..	..	..	..	..	..	..	..
26	**Profissões de carácter subalterno, incluindo as relativas à condução de serviços** . . . . . — V	126	114	114	..	..	..	..	..	3	3	..	..
27	Capatazes agrícolas . . . . . — V	126	114	114	..	..	..	..	..	3	3	..	..
28	**Profissões de carácter subalterno das fôrças armadas ou relativas à guarda e fiscalização de serviços diversos** . . . . . — V	1.282	1	1	..	..	4	4	..	5	..	..	4
29	Cantoneiros . . . . . — V	165	..	..	..	..	..	..	..	..	..	..	..
30	Fiscais e agentes de fiscalização . . . . . — V	155	1	1	..	..	4	4	..	5	..	..	4
31	Sargentos, cabos e praças da guarda fiscal . . . . . — V	545	..	..	..	..	..	..	..	..	..	..	..
32	Sargentos, cabos e praças da guarda nacional republicana . . . — V	158	..	..	..	..	..	..	..	..	..	..	..
33	Sargentos, cabos e soldados do exército . . . . . — V	259	..	..	..	..	..	..	..	..	..	..	..

pessoas de cada sexo segundo as classes de actividade, no distrito

Indústrias transformadoras								Obras públicas e construções	Transportes e comunicações	Comércio e seguros	Serviços de interêsse geral					Serviços diversos			Actividades ignoradas ou mal definidas	Número de ordem
Indústrias dos minerais não metálicos não discriminados	Indústrias têxteis, do vestuário e dos artigos de matérias têxteis ou análogas	Indústrias relacionadas com os serviços públicos	Trabalhos em metais (não preciosos)	Indústria do papel e artes correlativas	Indústrias dos coiros e peles	Indústrias químicas não discriminadas	Indústrias diversas				Total	Serviços médicos e sanitários	Educação, artes, ciências e interêsses espirituais	Fôrça armada	Serviços de interêsse público ou geral	Total	Hospedagem e serviços domésticos e similares	Espectáculos e diversões públicas		
13	14	15	16	17	18	19	20	21	22	23	24	25	26	27	28	29	30	31	32	
..	..	..	4	..	..	7	8	3.283	108	16	59	..	..	..	59	54	54	..	133	1
..	..	..	..	..	..	..	..	385	5	7	..	..	..	..	..	17	17	..	16	2
..	..	..	..	..	..	..	..	475	16	2	2	..	..	..	2	3	3	..	5	3
..	..	..	..	..	..	7	8	2.156	84	7	25	..	..	..	25	12	12	..	95	4
..	..	..	4	..	..	..	..	267	3	..	32	..	..	..	32	22	22	..	17	5
..	..	1	..	..	..	..	..	5	250	3	7	..	..	..	7	29	29	..	24	6
..	..	1	..	..	..	..	..	1	176	3	7	..	..	..	7	29	29	..	12	7
..	..	..	..	..	..	..	..	4	71	..	..	..	..	..	..	..	..	..	12	8
..	..	..	..	..	..	..	..	..	..	..	..	..	..	..	..	..	..	..	..	9
..	..	..	..	..	..	..	..	..	..	..	..	..	..	..	..	..	..	..	..	10
..	4	..	..	..	..	..	..	..	6	1.850	..	..	..	..	..	6	6	..	12	11
..	..	..	..	..	..	..	..	..	..	807	..	..	..	..	..	..	..	..	8	12
..	4	..	..	..	..	..	..	..	6	705	..	..	..	..	..	6	6	..	12	13
..	..	..	..	..	..	..	..	..	..	1.145	..	..	..	..	..	..	..	..	..	14
..	..	..	..	..	..	..	..	..	..	249	..	..	..	..	..	..	..	..	3	15
..	..	..	..	..	..	..	..	..	..	558	..	..	..	..	..	..	..	..	5	16
2	4	3	6	..	..	..	..	11	26	85	236	3	9	..	224	3	3	..	30	17
2	4	3	6	..	..	..	..	2	14	69	51	3	4	..	44	3	3	..	30	18
..	..	..	..	..	..	..	..	9	12	16	185	..	5	..	180	..	..	..	..	19
..	..	..	..	..	..	..	..	..	..	..	559	..	413	141	5	..	..	..	..	20
..	..	..	..	..	..	..	..	..	..	..	389	..	389	..	..	..	..	..	..	21
..	..	..	..	..	..	..	..	..	..	..	228	..	228	..	..	..	..	..	..	22
..	..	..	..	..	..	..	..	..	..	..	144	..	..	141	3	..	..	..	..	23
..	..	..	..	..	..	..	..	..	..	..	187	..	185	..	2	..	..	..	..	24
..	..	..	..	..	..	..	..	..	..	..	389	..	389	..	..	..	..	..	..	25
..	..	..	..	..	..	..	..	..	..	..	2	..	2	..	..	5	5	..	2	26
..	..	..	..	..	..	..	..	..	..	..	2	..	2	..	..	5	5	..	2	27
..	..	1	..	..	..	..	..	136	6	1	1.124	..	..	962	162	..	..	..	5	28
..	..	..	..	..	..	..	..	128	..	..	35	..	..	..	35	..	..	..	2	29
..	..	1	..	..	..	..	..	8	6	1	127	..	..	..	127	..	..	..	3	30
..	..	..	..	..	..	..	..	..	..	..	545	..	..	545	..	..	..	..	..	31
..	..	..	..	..	..	..	..	..	..	..	158	..	..	158	..	..	..	..	..	32
..	..	..	..	..	..	..	..	..	..	..	259	..	..	259	..	..	..	..	..	33

26. — *População activa* nas profissões exercidas por 100 e mais

Número de ordem	Profissões e sexos		Total geral	Agricultura e pesca				Indústrias extractivas						
				Total	Agricultura e pecuária	Silvicultura	Pesca e actividades correlativas	Total	Extracção de carvão, minérios e minerais diversos não discriminados	Extracção de pedras e outros materiais principalmente empregados na construção	Total	Indústrias da alimentação	Indústria do tabaco	Indústrias da madeira e derivados
			1	2	3	4	5	6	7	8	9	10	11	12
1	**Profissões não especializadas de carácter auxiliar**	V	1.148	2	..	2	..	5	2	3	63	9	..	34
2		F	6.330	40	33	1	6	1	1	..	63	23	..	5
3	Ajudantes, serventes e auxiliares de pedreiro	V	112	..	..	..	..	..	..	..	..	..	..	..
4	Cozinheiros	F	119	..	..	..	..	..	..	..	5	5	..	..
5	Criados	V	752	..	..	..	..	.	..	..	8	5	..	1
6		F	5.933	36	33	1	2	..	..	..	23	9	..	2
7	Operários e trabalhadores não especializados	V	284	2	..	2	..	5	2	3	55	4	..	33
8	Pessoal de limpeza de emprêsas comerciais e industriais	F	278	4	..	..	4	1	1	..	35	9	..	3
9	**Outras profissões**	V	376	..	..	..	..	..	..	..	..	..	..	..
10	Barbeiros e cabeleireiros	V	376	..	..	..	..	..	..	..	..	..	..	..
11	**Profissões mal definidas**	V	1.085	12	6	5	1	12	8	4	94	10	..	34
12	**Profissões ignoradas**	V	1.292	18	18	..	..	..	..	..	30	4	..	17
13		F	135	22	17	2	3	..	..	..	8	2	..	1
14	**Condições não profissionais**	V	103	..	..	..	..	..	..	..	..	..	..	..
15		F	61.472	..	..	..	..	..	..	..	..	..	..	..
16	Domésticas	F	61.318	..	..	..	..	..	..	..	..	..	..	..
17	Proprietários	V	103	..	..	..	..	..	..	..	..	..	..	..
18		F	154	..	..	..	..	..	..	..	..	..	..	..
19	**Profissões e condições não profissionais que eram desempenhadas por**	V	3.851	264	87	84	93	60	58	2	636	65	..	42
20	**menos de 100 pessoas de cada sexo**	F	1.384	148	101	21	26	6	3	3	459	165	..	27

(a) Inclue os agricultores que não indicaram se eram patrões ou isolados.

pessoas de cada sexo segundo as classes de actividade, no distrito

Indústrias transformadoras								Obras públicas e construções	Transportes e comunicações	Comércio e seguros	Serviços de interêsse geral					Serviços diversos			Actividades ignoradas ou mal definidas	Número de ordem
Indústrias dos minerais não metálicos não discriminados	Indústrias têxteis, do vestuário e dos artigos de matérias têxteis ou análogas	Indústrias relacionadas com os serviços públicos	Trabalhos em metais (não preciosos)	Indústria do papel e artes correlativas	Indústrias dos coiros e peles	Indústrias químicas não discriminadas	Indústrias diversas				Total	Serviços médicos e sanitários	Educação, artes, ciências e interêsses espirituais	Fôrça armada	Serviços de interêsse público ou geral	Total	Hospedagem e serviços domésticos e similares	Espectáculos e diversões públicas		
13	14	15	16	17	18	19	20	21	22	23	24	25	26	27	28	29	30	31	32	
10	4	..	1	1	..	2	2	115	44	23	91	10	11	..	70	744	737	7	61	1
4	23	2	2	..	..	1	3	11	40	17	103	32	30	..	41	5.927	5.918	9	128	2
..	..	..	..	..	..	..	..	84	8	..	..	..	..	..	..	14	14	..	6	3
..	..	..	..	..	..	..	..	..	..	..	17	6	5	..	6	97	97	..	..	4
..	..	..	1	1	..	..	..	..	4	13	14	7	..	..	7	703	700	3	10	5
1	10	1	..	..	..	..	..	4	29	9	70	23	17	..	30	5.755	5.748	7	7	6
10	4	..	..	..	..	2	2	31	32	10	77	3	11	..	63	27	23	4	45	7
3	13	1	2	..	..	1	3	7	11	8	16	3	8	..	5	75	73	2	121	8
..	..	..	..	..	..	..	..	..	..	..	..	..	..	..	..	376	376	..	..	9
..	..	..	..	..	..	..	..	..	..	..	..	..	..	..	..	376	376	..	..	10
7	2	7	12	3	1	6	12	3	60	75	156	1	..	42	113	260	256	4	413	11
..	5	..	..	2	..	2	..	6	22	67	69	..	24	18	27	227	221	6	853	12
1	1	..	..	..	..	1	2	3	13	7	11	..	1	..	10	22	22	..	49	13
..	..	..	..	..	..	..	..	..	..	..	..	..	..	..	..	..	..	..	103	14
..	..	..	..	..	..	..	..	..	..	..	..	..	..	..	..	61.318	61.318	..	154	15
..	..	..	..	..	..	..	..	..	..	..	..	..	..	..	..	61.318	61.318	..	..	16
..	..	..	..	..	..	..	..	..	..	..	..	..	..	..	..	..	..	..	103	17
..	..	..	..	..	..	..	..	..	..	..	..	..	..	..	..	..	..	..	154	18
63	54	41	129	74	23	94	51	290	663	386	595	13	110	106	366	436	428	8	521	19
15	168	1	16	5	28	13	21	91	133	67	192	38	69	..	85	118	182	6	100	20

27. — População activa segundo as idades e o sexo, por ramos de actividade e situações na profissão, no distrito

Número de ordem	Ramos de actividade e situações na profissão	Total			Grupos de idades																Número de ordem
					De 10 a 14 anos		De 15 a 19 anos		De 20 a 29 anos		De 30 a 39 anos		De 40 a 49 anos		De 50 a 59 anos		De 60 e mais anos		Idade ignorada		
		VF	V	F	VF	V	VF	V	VF	V	VF	V	VF	V	VF	V	VF	V	VF	V	
		1	2	3	4	5	6	7	8	9	10	11	12	13	14	15	16	17	18	19	
1	**Total**	171.833	66.827	105.006	13.222	4.050	19.928	8.503	34.922	15.179	29.937	11.565	24.916	9.353	21.477	7.932	26.981	10.079	450	166	1
	Situações na profissão:																				
2	Patrões proprietários	8.716	6.374	2.342	16	10	42	26	533	421	1.194	939	1.710	1.319	1.980	1.451	3.226	2.197	15	11	2
3	Patrões rendeiros	1.450	1.201	249	1	1	3	3	153	141	343	316	329	280	297	225	320	232	4	3	3
4	Patrões parceiros	129	94	35	3	1	9	5	25	23	23	19	14	12	20	11	35	23	..	..	4
5	Patrões	2.201	1.944	257	2	1	33	27	290	260	511	469	563	503	416	354	382	326	4	4	5
6	Isolados proprietários	13.943	9.561	4.382	17	11	27	20	873	698	2.090	1.611	2.875	1.993	3.060	2.068	4.968	3.141	33	19	6
7	Isolados rendeiros	4.828	3.610	1.218	5	5	6	5	577	527	1.077	937	1.022	733	998	694	1.136	702	7	7	7
8	Isolados parceiros	598	445	153	1	1	4	..	51	46	155	137	117	88	126	88	143	85	1	..	8
9	Isolados	2.664	1.795	869	3	2	99	44	508	366	625	447	538	365	469	289	421	282	1	..	9
10	Funcionários	3.119	2.597	522	4	3	41	27	614	463	780	612	658	576	532	473	477	432	13	11	10
11	Empregados	9.441	3.990	5.451	893	342	2.073	883	2.720	1.179	1.487	673	969	429	695	265	558	198	46	21	11
12	Assalariados	23.154	14.088	9.066	1.270	753	3.362	2.278	6.327	4.257	4.488	2.826	3.089	1.676	2.401	1.206	2.165	1.062	52	30	12
13	Assoldadados ao ano	844	525	319	128	88	258	179	242	165	80	38	43	20	34	16	52	16	7	3	13
14	Pessoas de família	24.496	11.749	12.747	3.215	1.839	5.934	3.387	7.366	3.937	3.526	1.409	1.873	510	1.115	208	1.423	437	44	22	14
15	Outras e ignorada	14.664	8.751	5.913	1.559	993	2.516	1.618	3.997	2.693	2.073	1.124	1.599	830	1.276	568	1.588	890	56	35	15
16	Condições não profissionais	61.586	103	61.483	6.105	..	5.521	1	10.646	3	11.485	8	9.517	19	8.058	16	10.087	56	167	..	16
	Categorias, classes, ramos de actividade e situações na profissão:																				
17	Agricultura e pesca	78.573	45.300	33.273	5.419	3.115	10.209	5.981	15.889	9.472	12.398	7.242	10.878	6.069	9.975	5.591	13.644	7.741	161	89	17
18	Patrões proprietários	8.716	6.374	2.342	16	10	42	26	533	421	1.194	939	1.710	1.319	1.980	1.451	3.226	2.197	15	11	18
19	Patrões rendeiros	1.450	1.201	249	1	1	3	3	153	141	343	316	329	280	297	225	320	232	4	3	19
20	Patrões parceiros	129	94	35	3	1	9	5	25	23	23	19	14	12	20	11	35	23	..	..	20
21	Patrões	95	94	1	..	..	2	2	9	9	30	29	25	25	15	15	14	14	..	..	21
22	Isolados proprietários	13.943	9.561	4.382	17	11	27	20	873	698	2.090	1.611	2.875	1.993	3.060	2.068	4.968	3.141	33	19	22
23	Isolados rendeiros	48.28	3.610	1.218	5	5	6	5	577	527	1.077	937	1.022	733	998	694	1.136	702	7	7	23
24	Isolados parceiros	598	445	153	1	1	4	..	51	46	155	137	117	88	126	88	143	85	1	..	24
25	Isolados	126	112	14	..	..	12	11	29	27	24	23	26	22	23	18	12	11	..	..	25
26	Funcionários	6	4	2	..	..	3	1	..	..	1	1	1	1	..	..	1	1	..	..	26
27	Empregados	1.232	839	393	155	117	328	234	346	243	160	104	100	56	75	41	66	42	2	2	27
28	Assalariados	14.063	6.872	7.191	939	526	2.105	1.267	3.732	2.161	2.554	1.226	1.844	674	1.469	494	1.389	507	31	17	28
29	Assoldadados ao ano	844	525	319	128	88	258	179	242	165	80	38	43	20	34	16	52	16	7	3	29
30	Pessoas de família	23.684	11.170	12.514	3.135	1.782	5.694	3.201	7.053	3.711	3.416	1.337	1.841	490	1.100	203	1.401	424	44	22	30
31	Outras e ignorada	8.859	4.399	4.460	1.019	573	1.716	1.027	2.266	1.300	1.251	525	931	356	778	267	881	346	17	6	31
32	Agricultura e pecuária	77.557	44.350	33.207	5.385	3.084	10.092	5.878	15.614	9.212	12.159	7.013	10.723	5.929	9.867	5.488	13.557	7.658	160	88	32
33	*Patrões proprietários*	*8.716*	*6.374*	*2.342*	*16*	*10*	*42*	*26*	*533*	*421*	*1.194*	*939*	*1.710*	*1.319*	*1.980*	*1.451*	*3.226*	*2.197*	*15*	*11*	33
34	*Patrões rendeiros*	*1.450*	*1.201*	*249*	*1*	*1*	*3*	*3*	*153*	*141*	*343*	*316*	*329*	*280*	*297*	*225*	*320*	*232*	*4*	*3*	34
35	*Patrões parceiros*	*129*	*94*	*35*	*3*	*1*	*9*	*5*	*25*	*23*	*23*	*19*	*14*	*12*	*20*	*11*	*35*	*23*	..	..	35
36	*Patrões*	*3*	*3*	..	..	..	..	..	*1*	*1*	*1*	*1*	..	..	*1*	*1*	..	..	..	..	36
37	*Isolados proprietários*	*13.943*	*9.561*	*4.382*	*17*	*11*	*27*	*20*	*873*	*698*	*2.090*	*1.611*	*2.875*	*1.993*	*3.060*	*2.068*	*4.968*	*3.141*	*33*	*19*	37
38	*Isolados rendeiros*	*4.828*	*3.610*	*1.218*	*5*	*5*	*6*	*5*	*577*	*527*	*1.077*	*937*	*1.022*	*733*	*998*	*694*	*1.136*	*702*	*7*	*7*	38
39	*Isolados parceiros*	*598*	*445*	*153*	*1*	*1*	*4*	..	*51*	*46*	*155*	*137*	*117*	*88*	*126*	*88*	*143*	*85*	*1*	..	39
40	*Isolados*	*8*	*4*	*4*	..	..	..	..	*1*	*1*	*3*	*2*	..	..	*3*	..	*1*	*1*	..	..	40
41	*Empregados*	*1.168*	*779*	*389*	*152*	*114*	*323*	*280*	*322*	*220*	*144*	*88*	*92*	*49*	*71*	*38*	*62*	*38*	*2*	*2*	41
42	*Assalariados*	*18.673*	*6.508*	*7.165*	*921*	*509*	*2.057*	*1.221*	*3.614*	*2.052*	*2.455*	*1.132*	*1.793*	*630*	*1.440*	*466*	*1.363*	*482*	*30*	*16*	42
43	*Assoldadados ao ano*	*844*	*525*	*319*	*128*	*88*	*258*	*179*	*242*	*165*	*80*	*38*	*43*	*20*	*34*	*16*	*52*	*16*	*7*	*3*	43
44	*Pessoas de família*	*23.625*	*11.122*	*12.503*	*3.128*	*1.776*	*5.675*	*3.185*	*7.036*	*3.696*	*3.409*	*1.332*	*1.837*	*488*	*1.098*	*201*	*1.398*	*422*	*44*	*22*	44
45	*Outras e ignorada*	*8.572*	*4.124*	*4.448*	*1.013*	*568*	*1.688*	*1.004*	*2.186*	*1.221*	*1.185*	*461*	*891*	*317*	*739*	*229*	*853*	*319*	*17*	*5*	45
46	Silvicultura	145	120	25	9	7	22	15	53	49	26	23	18	13	9	8	8	5	..	..	46
47	*Patrões*	*8*	*8*	..	..	..	*1*	*1*	..	..	*3*	*3*	*3*	*3*	*1*	*1*	..	..	..	..	47
48	*Isolados*	*29*	*24*	*5*	..	..	*1*	*1*	*9*	*7*	*6*	*6*	*7*	*5*	*2*	*2*	*4*	*3*	..	..	48
49	*Funcionarios*	*3*	*1*	*2*	..	..	*2*	..	..	..	*1*	*1*	..	..	..	..	..	..	..	..	49
50	*Empregados*	*12*	*10*	*2*	*2*	*2*	*1*	..	*7*	*7*	*1*	*1*	..	..	*1*	..	..	..	..	..	50
51	*Assalariados*	*43*	*41*	*2*	*1*	*1*	*5*	*5*	*20*	*20*	*7*	*7*	*4*	*3*	*3*	*3*	*3*	*2*	..	..	51
52	*Pessoas de família*	*32*	*21*	*11*	*5*	*4*	*10*	*7*	*11*	*9*	*3*	*1*	*2*	..	..	..	*1*	..	..	..	52
53	*Ignorada*	*18*	*15*	*3*	*1*	..	*2*	*1*	*6*	*6*	*5*	*4*	*2*	*2*	*2*	*2*	..	..	..	..	53

27. — *População activa* segundo as idades e o sexo, por ramos de actividade e situações na profissão, no distrito

Número de ordem	Ramos de actividade e situações na profissão	Total			Grupos de idades																Número de ordem
					De 10 a 14 anos		De 15 a 19 anos		De 20 a 29 anos		De 30 a 39 anos		De 40 a 49 anos		De 50 a 59 anos		De 60 e mais anos		Idade ignorada		
		VF	V	F	VF	V	VF	V	VF	V	VF	V	VF	V	VF	V	VF	V	VF	V	
		1	2	3	4	5	6	7	8	9	10	11	12	13	14	15	16	17	18	19	
1	**Pesca e actividades correlativas**	871	830	41	25	24	95	88	222	211	213	206	137	127	99	95	79	78	1	1	1
2	*Patrões*	84	83	1	..	..	1	1	8	8	26	25	22	22	13	13	14	14	..	..	2
3	*Isolados*	89	84	5	..	..	11	10	19	19	15	15	19	17	18	16	7	7	..	..	3
4	*Funcionários*	3	3	..	..	..	1	1	..	..	..	..	1	1	..	..	1	1	..	..	4
5	*Empregados*	52	50	2	1	1	4	4	17	16	15	15	8	7	3	3	4	4	..	..	5
6	*Assalariados*	347	323	24	17	16	43	41	98	89	92	87	47	41	26	25	23	23	1	1	6
7	*Pessoas de família*	27	27	..	2	2	9	9	6	6	4	4	2	2	2	2	2	2	..	..	7
8	*Ignorada*	269	260	9	5	5	26	22	74	73	61	60	38	37	37	36	28	27	..	..	8
9	**Indústrias extractivas**	194	187	7	3	3	25	25	63	62	43	39	32	32	15	14	13	12	..	..	9
10	Patrões	15	14	1	..	..	1	1	3	3	7	6	1	1	1	1	2	2	..	..	10
11	Isolados	16	16	..	..	..	..	..	7	7	3	3	2	2	3	3	1	1	..	..	11
12	Funcionários	4	2	2	..	..	..	..	..	..	2	..	1	1	1	1	..	..	..	..	12
13	Empregados	28	25	3	..	..	2	2	14	13	3	3	6	6	1	..	2	1	..	..	13
14	Assalariados	108	107	1	2	2	16	16	35	35	26	25	18	18	7	7	4	4	..	..	14
15	Ignorada	23	23	..	1	1	6	6	4	4	2	2	4	4	2	2	4	4	..	..	15
16	**Extracção de carvão, minérios e minerais diversos não discriminados**	107	103	4	1	1	14	14	42	41	16	15	21	21	7	6	6	5	..	..	16
17	*Patrões*	8	7	1	..	..	..	..	3	3	3	2	1	1	1	1	..	..	..	..	17
18	*Empregados*	25	22	3	..	..	2	2	12	11	2	2	6	6	1	..	2	1	..	..	18
19	*Assalariados*	58	58	..	..	..	9	9	23	23	10	10	11	11	3	3	2	2	..	..	19
20	*Ignorada*	16	16	..	1	1	3	3	4	4	1	1	3	3	2	2	2	2	..	..	20
21	**Extracção de sal (salinas)**	5	4	1	..	..	1	1	1	1	1	1	1	1	..	..	1	..	..	..	21
22	Empregados	4	3	1	..	..	..	..	1	1	1	1	1	1	..	..	1	..	..	..	22
23	Ignorada	1	1	..	..	..	1	1	..	..	..	..	..	..	..	..	..	..	..	..	23
24	**Extracção de minérios e minerais diversos não discriminados**	102	99	3	1	1	13	13	41	40	15	14	20	20	7	6	5	5	..	..	24
25	Patrões	8	7	1	..	..	..	..	3	3	3	2	1	1	1	1	..	..	..	..	25
26	Empregados	21	19	2	..	..	2	2	11	10	1	1	5	5	1	..	1	1	..	..	26
27	Assalariados	58	58	..	..	..	9	9	23	23	10	10	11	11	3	3	2	2	..	..	27
28	Ignorada	15	15	..	1	1	2	2	4	4	1	1	3	3	2	2	2	2	..	..	28
29	**Extracção de pedras e outros materiais principalmente empregados na construção**	87	84	3	2	2	11	11	21	21	27	24	11	11	8	8	7	7	..	..	29
30	*Patrões*	7	7	..	..	..	1	1	..	..	4	4	..	..	..	..	2	2	..	..	30
31	*Isolados*	16	16	..	..	..	..	..	7	7	3	3	2	2	3	3	1	1	..	..	31
32	*Funcionários*	4	2	2	..	..	..	..	..	..	2	..	1	1	1	1	..	..	..	..	32
33	*Empregados*	3	3	..	..	..	..	..	2	2	1	1	..	..	..	..	..	..	..	..	33
34	*Assalariados*	50	49	1	2	2	7	7	12	12	16	15	7	7	4	4	2	2	..	..	34
35	*Ignorada*	7	7	..	..	..	3	3	..	..	1	1	1	1	..	..	2	2	..	..	35
36	**Indústrias transformadoras**	6.420	4.701	1.719	232	169	905	668	1.789	1.316	1.299	971	905	679	659	449	620	443	11	6	36
37	Patrões	792	721	71	2	1	16	13	106	97	179	170	213	196	136	121	140	123	..	..	37
38	Isolados	1.115	776	339	1	..	41	17	231	164	257	186	218	156	185	121	182	132	..	..	38
39	Funcionários	3	3	..	..	..	..	..	1	1	1	1	1	1	..	..	..	..	..	..	39
40	Empregados	815	681	134	27	26	169	147	265	227	168	137	94	76	55	40	35	26	2	2	40
41	Assalariados	2.216	1.681	535	83	71	373	303	734	552	457	348	250	180	174	122	140	102	5	3	41
42	Pessoas de família	355	232	123	37	23	108	83	144	97	42	20	9	5	6	..	9	4	..	..	42
43	Ignorada	1.124	607	517	82	48	198	105	308	178	195	109	120	65	103	45	114	56	4	1	43

27. — *População activa* segundo as idades e o sexo, por ramos de actividade e situações na profissão, no distrito

Número de ordem	Ramos de actividade e situações na profissão	Total			Grupos de idades														Número de ordem
					De 10 a 14 anos		De 15 a 19 anos		De 20 a 29 anos		De 30 a 39 anos		De 40 a 49 anos		De 50 a 59 anos		De 60 e mais anos		Idade ignorada		
		VF	V	F	VF	V	VF	V	VF	V	VF	V	VF	V	VF	V	VF	V	VF	V	
		1	2	3	4	5	6	7	8	9	10	11	12	13	14	15	16	17	18	19	
1	**Indústrias da alimentação**	911	686	225	17	11	92	75	216	178	200	162	152	111	114	72	116	75	4	2	1
2	*Patrões*	167	145	22	..	..	..	..	15	13	33	30	51	45	35	29	33	28	..	..	2
3	*Isolados*	169	128	41	..	..	2	2	25	23	33	30	36	26	36	22	37	25	..	..	3
4	*Funcionários*	3	3	..	..	..	..	..	1	1	1	1	1	1	..	..	..	..	..	..	4
5	*Empregados*	202	156	46	2	2	26	21	62	53	53	43	25	20	19	9	13	6	2	2	5
6	*Assalariados*	176	124	52	3	3	18	14	54	43	47	39	23	10	14	7	15	8	2	..	6
7	*Pessoas de família*	99	72	27	9	5	33	29	38	31	12	4	1	1	1	..	5	2	..	..	7
8	*Ignorada*	95	58	37	3	1	13	9	21	14	21	15	15	8	9	5	13	6	..	..	8
9	**Carnes (matadouros e preparação)**	28	18	10	..	...	3	1	9	6	6	5	3	3	3	1	4	2	..	..	9
10	Patrões	3	3	..	..	..	..	..	..	..	1	1	2	2	..	..	..	..	..	..	10
11	Isolados	5	3	2	..	..	..	..	2	2	1	1	..	..	1	..	1	..	..	..	11
12	Empregados	8	5	3	..	..	1	..	4	3	2	1	..	..	..	..	1	1	..	..	12
13	Assalariados	9	6	3	..	..	..	..	2	1	2	2	1	1	2	1	2	1	..	..	13
14	Ignorada	3	1	2	..	..	2	1	1	..	..	..	..	..	..	..	..	..	..	..	14
15	**Descasque, moagem e refinação de vegetais**	314	233	81	9	5	26	22	63	53	56	44	47	34	48	30	64	44	1	1	15
16	Patrões	62	50	12	..	..	..	..	8	6	8	7	16	14	10	7	20	16	..	..	16
17	Isolados	110	84	26	..	..	..	..	17	16	21	19	18	13	25	16	29	20	..	..	17
18	Funcionários	3	3	..	..	..	..	..	1	1	1	1	1	1	..	..	..	..	..	..	18
19	Empregados	31	26	5	1	1	4	4	10	10	6	5	1	1	6	4	2	..	1	1	19
20	Assalariados	16	12	4	..	..	1	1	2	2	6	5	3	1	1	1	3	2	..	..	20
21	Pessoas de família	51	34	17	6	4	17	14	17	13	7	1	..	..	1	..	3	2	..	..	21
22	Ignorada	41	24	17	2	..	4	3	8	5	7	6	8	4	5	2	7	4	..	..	22
23	**Fabricação de bolachas, biscoitos, pastelaria e chocolates**	46	36	10	..	..	5	2	11	9	12	11	8	7	5	4	5	3	..	..	23
24	Patrões	6	4	2	..	..	..	..	..	..	2	2	1	1	2	1	1	..	..	..	24
25	Isolados	9	8	1	..	..	..	..	1	1	3	2	3	3	1	1	1	1	..	..	25
26	Empregados	16	12	4	..	..	3	1	4	3	4	4	3	2	1	1	1	1	..	..	26
27	Assalariados	5	5	..	..	..	..	..	2	2	3	3	..	..	..	..	..	..	..	..	27
28	Pessoas de família	4	3	1	..	..	1	1	2	2	..	..	..	..	..	..	1	..	..	..	28
29	Ignorada	6	4	2	..	..	1	..	2	1	..	..	1	1	1	1	1	1	..	..	29
30	**Panificação**	407	341	66	8	6	48	46	107	93	102	89	73	56	41	32	25	18	3	1	30
31	Patrões	82	75	7	..	..	..	..	5	5	21	19	27	23	20	19	9	9	..	..	31
32	Isolados	32	22	10	..	..	1	1	3	2	5	5	13	8	5	3	5	3	..	..	32
33	Empregados	107	95	12	1	1	15	15	35	32	29	26	16	15	7	4	3	1	1	1	33
34	Assalariados	112	91	21	3	3	14	13	38	33	30	27	14	7	7	4	4	4	2	..	34
35	Pessoas de família	42	33	9	3	1	15	14	17	14	5	3	1	1	..	..	1	..	..	..	35
36	Ignorada	32	25	7	1	1	3	3	9	7	12	9	2	2	2	2	3	1	..	..	36
37	**Conservas de peixe**	25	21	4	..	..	2	2	8	8	5	4	4	3	4	2	2	2	..	..	37
38	Patrões	4	3	1	..	..	..	..	..	..	..	..	2	2	1	..	1	1	..	..	38
39	Isolados	4	4	..	..	..	1	1	1	1	1	1	..	..	1	1	..	..	..	..	39
40	Empregados	7	7	..	..	..	1	1	3	3	2	2	..	..	..	..	1	1	..	..	40
41	Assalariados	5	5	..	..	..	..	..	3	3	1	1	..	..	1	1	..	..	..	..	41
42	Pessoas de família	1	1	..	..	..	..	..	1	1	..	..	..	..	..	..	..	..	..	..	42
43	Ignorada	4	1	3	..	..	..	..	..	..	1	..	2	1	1	..	..	..	..	..	43

27. — *População activa* segundo as idades e o sexo, por ramos de actividade e situações na profissão, no distrito

Número de ordem	Ramos de actividade e situações na profissão	Total			Grupos de idades															Número de ordem
					De 10 a 14 anos		De 15 a 19 anos		De 20 a 29 anos		De 30 a 39 anos		De 40 a 49 anos		De 50 a 59 anos		De 60 e mais anos		Idade ignorada	
		VF	V	F	VF	V	VF	V	VF	V	VF	V	VF	V	VF	V	VF	V	VF	V	
		1	2	3	4	5	6	7	8	9	10	11	12	13	14	15	16	17	18	19	
	Indústrias da alimentação *(continuação)*.																				
1	**Leite e lacticínios**	91	37	54	..	..	8	2	18	9	19	9	17	8	13	3	16	6	..	..	1
2	Patrões	10	10	..	..	..	..	..	2	2	1	1	3	3	2	2	2	2	..	..	2
3	Isolados	9	7	2	..	..	..	..	1	1	2	2	2	2	3	1	1	1	..	..	3
4	Empregados	33	11	22	..	..	2	..	6	2	10	5	5	2	5	..	5	2	..	..	4
5	Assalariados	29	5	24	..	..	3	..	7	2	5	1	5	1	3	..	6	1	..	..	5
6	Pessoas de família	1	1	..	..	..	..	..	1	1	..	..	..	..	..	..	..	..	..	..	6
7	Ignorada	9	3	6	..	..	3	2	1	1	1	..	2	..	..	..	2	..	..	..	7
8	**Indústrias da madeira e derivados**	1.020	987	33	28	26	114	110	305	295	228	218	146	143	104	101	94	93	1	1	8
9	*Patrões*	87	86	1	..	..	2	2	4	4	18	18	31	31	15	14	17	17	..	..	9
10	*Isolados*	98	98	..	..	..	2	2	20	20	15	15	21	21	20	20	20	20	..	..	10
11	*Empregados*	108	104	4	1	1	27	25	35	34	20	20	15	15	5	5	5	4	..	..	11
12	*Assalariados*	537	516	21	12	12	58	57	182	175	131	122	69	66	50	49	34	34	1	1	12
13	*Pessoas de família*	30	29	1	2	2	9	9	14	14	4	3	..	..	..	..	1	1	..	..	13
14	*Ignorada*	160	154	6	13	11	16	15	50	48	40	40	10	10	14	13	17	17	..	..	14
15	**Serração de madeiras**	407	386	21	5	5	48	48	138	132	99	90	53	50	39	37	24	23	1	1	15
16	Patrões	21	21	..	..	..	1	1	..	..	2	2	10	10	4	4	4	4	..	..	16
17	Isolados	6	6	..	..	..	..	..	..	..	1	1	..	..	2	2	3	3	..	..	17
18	Empregados	42	40	2	..	..	9	9	15	14	6	6	7	7	1	1	4	3	..	..	18
19	Assalariados	300	282	18	3	3	36	36	111	106	75	66	33	30	30	29	11	11	1	1	19
20	Pessoas de família	1	1	..	..	..	1	1	..	..	..	..	..	..	..	..	..	..	..	..	20
21	Ignorada	37	36	1	2	2	1	1	12	12	15	15	3	3	2	1	2	2	..	..	21
22	**Carpintaria e marcenaria**	420	418	2	18	18	52	50	103	103	88	88	71	71	39	39	49	49	..	..	22
23	Patrões	41	41	..	..	..	..	..	3	3	11	11	14	14	5	5	8	8	..	..	23
24	Isolados	55	55	..	..	..	1	1	10	10	9	9	16	16	9	9	10	10	..	..	24
25	Empregados	44	43	1	1	1	14	13	12	12	7	7	6	6	3	3	1	1	..	..	25
26	Assalariados	181	180	1	8	8	20	19	44	44	45	45	32	32	15	15	17	17	..	..	26
27	Pessoas de família	22	22	..	2	2	6	6	11	11	2	2	..	..	..	..	1	1	..	..	27
28	Ignorada	77	77	..	7	7	11	11	23	23	14	14	3	3	7	7	12	12	..	..	28
29	**Tanoaria**	22	19	3	..	..	1	..	2	2	9	8	3	3	3	2	4	4	..	..	29
30	Patrões	4	3	1	..	..	..	..	..	..	..	..	1	1	1	..	2	2	..	..	30
31	Isolados	1	1	..	..	..	..	..	..	..	..	..	1	1	..	..	..	..	..	..	31
32	Empregados	3	2	1	..	..	1	..	..	..	2	2	..	..	..	..	..	..	..	..	32
33	Assalariados	5	5	..	..	..	..	..	..	..	2	2	..	..	2	2	1	1	..	..	33
34	Pessoas de família	2	1	1	..	..	..	..	1	1	1	..	..	..	..	..	..	..	..	..	34
35	Ignorada	7	7	..	..	..	..	..	1	1	4	4	1	1	..	..	1	1	..	..	35
36	**Construção e reparação de barcos não metálicos**	14	14	..	..	..	..	..	5	5	3	3	1	1	1	1	4	4	..	..	36
37	Isolados	3	3	..	..	..	..	..	1	1	1	1	1	1	..	..	..	..	..	..	37
38	Assalariados	9	9	..	..	..	..	..	3	3	2	2	..	..	1	1	3	3	..	..	38
39	Ignorada	2	2	..	..	..	..	..	1	1	..	..	..	..	..	..	1	1	..	..	39
40	**Indústrias do vime, vêrga e similares**	119	114	5	5	3	9	8	32	30	23	23	16	16	21	21	13	13	..	..	40
41	Patrões	20	20	..	..	..	1	1	1	1	5	5	5	5	5	5	3	3	..	..	41
42	Isolados	32	32	..	..	..	1	1	8	8	4	4	3	3	9	9	7	7	..	..	42
43	Empregados	5	5	..	..	..	..	..	1	1	2	2	2	2	..	..	..	..	..	..	43
44	Assalariados	26	26	..	1	1	1	1	11	11	5	5	4	4	2	2	2	2	..	..	44
45	Pessoas de família	4	4	..	..	..	2	2	1	1	1	1	..	..	..	..	..	..	..	..	45
46	Ignorada	32	27	5	4	2	4	3	10	8	6	6	2	2	5	5	1	1	..	..	46

27. — *População activa* segundo as idades e o sexo, por ramos de actividade e situações na profissão, no distrito

Número de ordem	Ramos de actividade e situações na profissão	Total			Grupos de idades														Número de ordem
					De 10 a 14 anos		De 15 a 19 anos		De 20 a 29 anos		De 30 a 39 anos		De 40 a 49 anos		De 50 a 59 anos		De 60 e mais anos		Idade ignorada		
		VF	V	F	VF	V	VF	V	VF	V	VF	V	VF	V	VF	V	VF	V	VF	V	
		1	2	3	4	5	6	7	8	9	10	11	12	13	14	15	16	17	18	19	
	Indústrias da madeira e derivados *(continuação)*.																				
1	**Destilação de madeiras e resinas**	38	36	2	..	..	4	4	25	23	6	6	2	2	1	1	..	..	..	..	1
2	Patrões	1	1	..	..	..	..	..	..	..	..	..	1	1	..	..	..	..	..	..	2
3	Isolados	1	1	..	..	..	..	..	1	1	..	..	..	..	..	..	..	..	..	..	3
4	Empregados	14	14	..	..	..	3	3	7	7	3	3	..	..	1	1	..	..	..	..	4
5	Assalariados	16	14	2	..	..	1	1	13	11	2	2	..	..	..	..	..	..	..	..	5
6	Pessoas de família	1	1	..	..	..	..	..	1	1	..	..	..	..	..	..	..	..	..	..	6
7	Ignorada	5	5	..	..	..	..	..	3	3	1	1	1	1	..	..	..	..	..	..	7
8	**Indústrias dos minerais não metálicos não discriminados**	108	88	20	3	3	14	12	38	29	24	19	13	10	9	9	6	5	1	1	8
9	*Patrões*	24	23	1	..	..	2	2	5	5	3	2	7	7	4	4	3	3	..	..	9
10	*Isolados*	7	5	2	..	..	..	..	1	1	1	..	2	1	2	2	1	1	..	..	10
11	*Empregados*	7	7	..	..	..	..	..	4	4	2	2	..	..	..	..	1	1	..	..	11
12	*Assalariados*	65	51	14	2	2	12	10	25	18	17	15	4	2	3	3	1	..	1	1	12
13	*Pessoas de família*	2	..	2	..	..	..	..	1	..	1	..	..	..	..	..	..	..	..	..	13
14	*Ignorada*	3	2	1	1	1	..	..	2	1	..	..	..	..	..	..	..	..	..	..	14
15	**Indústria cerâmica**	77	60	17	2	2	10	9	28	20	21	17	7	4	5	5	4	3	..	..	15
16	Patrões	3	3	..	..	..	..	..	1	1	..	..	1	1	..	..	1	1	..	..	16
17	Isolados	6	4	2	..	..	..	..	..	..	1	..	2	1	2	2	1	1	..	..	17
18	Empregados	7	7	..	..	..	..	..	4	4	2	2	..	..	..	..	1	1	..	..	18
19	Assalariados	58	46	12	2	2	10	9	21	15	17	15	4	2	3	3	1	..	..	..	19
20	Pessoas de família	2	..	2	..	..	..	..	1	..	1	..	..	..	..	..	..	..	..	..	20
21	Ignorada	1	..	1	..	..	..	..	1	..	..	..	..	..	..	..	..	..	..	..	21
22	**Indústrias diversas, mixtas e mal definidas de materiais não metálicos**	31	28	3	1	1	4	3	10	9	3	2	6	6	4	4	2	2	1	1	22
23	Patrões	21	20	1	..	..	2	2	4	4	3	2	6	6	4	4	2	2	..	..	23
24	Isolados	1	1	..	..	..	..	..	1	1	..	..	..	..	..	..	..	..	..	..	24
25	Assalariados	7	5	2	..	..	2	1	4	3	..	..	..	..	..	..	..	..	1	1	25
26	Ignorada	2	2	..	1	1	..	..	1	1	..	..	..	..	..	..	..	..	..	..	26
27	**Indústrias têxteis, do vestuário e dos artigos de matérias têxteis ou análogas**	2.177	833	1.344	93	43	343	145	631	243	406	148	267	99	228	75	205	79	4	1	27
28	*Patrões*	164	130	34	1	..	6	4	24	18	39	35	43	34	24	19	27	20	..	..	28
29	*Isolados*	432	143	289	..	..	26	2	106	41	92	26	78	28	70	23	60	23	..	..	29
30	*Empregados*	188	116	72	9	8	48	34	69	46	34	16	13	2	8	4	7	6	..	..	30
31	*Assalariados*	709	298	411	29	18	125	68	239	101	135	51	74	24	60	19	46	16	1	1	31
32	*Pessoas de família*	119	33	86	16	6	26	9	50	13	15	4	4	..	5	..	3	1	..	..	32
33	*Ignorada*	565	113	452	38	11	112	28	143	24	91	16	55	11	61	10	62	13	3	..	33
34	**Fabricação de fios**	8	5	3	1	1	..	..	1	..	3	2	2	1	1	1	..	..	..	..	34
35	Patrões	4	3	1	..	..	..	..	1	..	1	1	1	1	1	1	..	..	..	..	35
36	Isolados	1	..	1	..	..	..	..	..	..	..	..	1	..	..	..	..	..	..	..	36
37	Assalariados	2	1	1	1	1	..	..	..	..	1	..	..	..	..	..	..	..	..	..	37
38	Ignorada	1	1	..	..	..	..	..	..	..	1	1	..	..	..	..	..	..	..	..	38
39	**Fabricação de tecidos**	89	41	48	..	..	2	1	37	19	25	10	11	3	7	5	7	3	..	..	39
40	Patrões	2	2	..	..	..	..	..	..	..	..	..	..	..	2	2	..	..	..	..	40
41	Isolados	9	4	5	..	..	1	1	5	3	..	..	1	..	..	..	2	..	..	..	41
42	Empregados	7	5	2	..	..	..	..	6	4	1	1	..	..	..	..	..	..	..	..	42
43	Assalariados	65	25	40	..	..	..	..	23	9	24	9	10	3	4	2	4	2	..	..	43
44	Pessoas de família	1	..	1	..	..	1	..	..	..	..	..	..	..	..	..	..	..	..	..	44
45	Ignorada	5	5	..	..	..	..	..	3	3	..	..	..	..	1	1	1	1	..	..	45

27. — *População activa* segundo as idades e o sexo, por ramos de actividade e situações na profissão, no distrito

Número de ordem	Ramos de actividade e situações na profissão	Total			Grupos de idades																Número de ordem
					De 10 a 14 anos		De 15 a 19 anos		De 20 a 29 anos		De 30 a 39 anos		De 40 a 49 anos		De 50 a 59 anos		De 60 e mais anos		Idade ignorada		
		VF	V	F	VF	V	VF	V	VF	V	VF	V	VF	V	VF	V	VF	V	VF	V	
		1	2	3	4	5	6	7	8	9	10	11	12	13	14	15	16	17	18	19	
	Indústrias têxteis, do vestuário e dos artigos de matérias têxteis ou análogas *(continuação)*.																				
1	**Indústrias têxteis mixtas e mal definidas** . .	105	33	72	1	1	4	2	23	7	15	6	11	3	14	6	37	8	..	..	1
2	Patrões	6	5	1	..	..	..	..	1	1	1	1	1	..	..	..	3	3	..	..	2
3	Isolados	17	4	13	..	..	1	..	1	1	3	1	2	1	4	1	6	..	..	..	3
4	Empregados	10	8	2	1	1	..	..	4	2	1	1	..	..	2	2	2	2	..	..	4
5	Assalariados	21	13	11	..	..	2	2	6	2	4	3	3	1	4	3	5	2	..	..	5
6	Pessoas de família . . .	1	..	1	..	..	..	..	1	..	..	..	..	..	..	..	..	..	..	..	6
7	Ignorada	47	3	44	..	..	1	..	10	1	6	..	5	1	4	..	21	1	..	..	7
8	**Fabricação de outros artigos de vestuário**	1.905	722	1.183	88	39	323	135	556	212	343	123	234	85	200	62	157	65	4	1	8
9	Patrões	146	114	32	1	..	5	3	21	16	34	30	40	32	21	16	24	17	..	..	9
10	Isolados	391	133	258	..	..	24	1	98	36	83	25	72	27	62	21	52	23	..	..	10
11	Empregados	163	96	67	6	5	47	33	58	39	31	14	13	2	6	2	2	1	..	..	11
12	Assalariados	586	216	370	27	17	116	64	202	88	98	36	55	14	51	14	36	12	1	1	12
13	Pessoas de família . . .	116	33	83	16	6	25	9	49	13	14	4	4	..	5	..	3	1	..	..	13
14	Ignorada	503	100	403	38	11	106	25	128	20	83	14	50	10	55	9	40	11	3	..	14
15	**Chapelaria**	31	14	17	1	1	5	4	5	2	12	4	4	2	3	..	1	1	..	..	15
16	Patrões	4	4	..	..	..	1	1	1	1	2	2	..	..	..	..	..	..	..	..	16
17	Isolados	11	1	10	..	..	..	..	2	1	5	..	2	..	2	..	..	..	..	..	17
18	Empregados	3	3	..	1	1	1	1	..	..	..	..	..	..	..	..	1	1	..	..	18
19	Assalariados	9	3	6	..	..	1	..	2	..	3	1	2	2	1	..	..	..	..	..	19
20	Pessoas de família . . .	1	..	1	..	..	..	..	..	..	1	..	..	..	..	..	..	..	..	..	20
21	Ignorada	3	3	..	..	..	2	2	..	..	1	1	..	..	..	..	..	..	..	..	21
22	**Fabricação de outros artigos têxteis ou análogos**	39	18	21	2	1	9	3	9	3	8	3	5	5	3	1	3	2	..	..	22
23	Patrões	2	2	..	..	..	..	..	..	..	1	1	1	1	..	..	..	..	..	..	23
24	Isolados	3	1	2	..	..	..	..	..	..	1	..	..	..	2	1	..	..	..	..	24
25	Empregados	5	4	1	1	1	..	..	1	1	1	..	..	..	..	..	2	2	..	..	25
26	Assalariados	23	10	13	1	..	6	2	6	2	5	2	4	4	..	..	1	..	..	..	26
27	Ignorada	6	1	5	..	..	3	1	2	..	..	..	..	..	1	..	..	..	..	..	27
28	**Indústrias relacionadas com os serviços públicos**	60	57	3	..	..	2	2	11	8	14	14	22	22	8	8	3	3	..	..	28
29	**Produção e distribuição de electricidade e gás; distribuição de água** . .	60	57	3	..	..	2	2	11	8	14	14	22	22	8	8	3	3	..	..	29
30	*Empregados*	*41*	*41*	..	..	..	*2*	*2*	*6*	*6*	*10*	*10*	*13*	*13*	*8*	*8*	*2*	*2*	..	..	30
31	*Assalariados*	*16*	*18*	*3*	..	..	..	..	*5*	*2*	*3*	*3*	*7*	*7*	..	..	*1*	*1*	..	..	31
32	*Ignorada*	*3*	*3*	..	..	..	..	..	..	..	*1*	*1*	*2*	*2*	..	..	..	..	..	..	32
33	**Trabalhos em metais (não preciosos)**	832	814	18	45	44	151	146	241	236	147	146	111	110	69	66	67	65	1	1	33
34	*Patrões*	*145*	*142*	*3*	..	..	*2*	*1*	*26*	*26*	*35*	*35*	*38*	*38*	*24*	*23*	*20*	*19*	..	..	34
35	*Isolados*	*161*	*159*	*2*	*1*	..	*1*	*1*	*40*	*40*	*44*	*44*	*31*	*31*	*22*	*21*	*22*	*22*	..	..	35
36	*Empregados*	*100*	*99*	*1*	*4*	*4*	*25*	*25*	*34*	*33*	*15*	*15*	*11*	*11*	*7*	*7*	*4*	*4*	..	..	36
37	*Assalariados*	*345*	*340*	*5*	*17*	*17*	*71*	*70*	*75*	*73*	*38*	*38*	*21*	*20*	*12*	*11*	*11*	*11*	..	..	37
38	*Pessoas de família* . . .	*57*	*53*	*4*	*8*	*8*	*23*	*22*	*22*	*20*	*4*	*3*	..	..	..	..	..	..	..	..	38
39	*Ignorada*	*124*	*121*	*3*	*15*	*15*	*29*	*27*	*44*	*44*	*11*	*11*	*10*	*10*	*4*	*4*	*10*	*9*	*1*	*1*	39

27. — *População activa* segundo as idades e o sexo, por ramos de actividade e situações na profissão, no distrito

Número de ordem	Ramos de actividade e situações na profissão	Total			Grupos de idades																Número de ordem
					De 10 a 14 anos.		De 15 a 19 anos		De 20 a 29 anos		De 30 a 39 anos		De 40 a 49 anos		De 50 a 59 anos		De 60 e mais anos		Idade ignorada		
		VF	V	F	VF	V	VF	V	VF	V	VF	V	VF	V	VF	V	VF	V	VF	V	
		1	2	3	4	5	6	7	8	9	10	11	12	13	14	15	16	17	18	19	
	Trabalhos em metais (não preciosos) *(continuação)*.																				
1	**Metalurgia**	12	10	2	..	..	3	2	..	..	5	5	1	1	2	2	1	..	..	..	1
2	Patrões	5	4	1	..	..	..	..	.	..	1	1	1	1	2	2	1	..	..	..	2
3	Isolados	2	2	..	..	..	..	..	..	..	2	2	..	..	..	..	..	..	..	..	3
4	Empregados	2	2	..	..	..	1	1	..	..	1	1	..	..	..	..	..	..	..	..	4
5	Assalariados	3	2	1	..	..	2	1	..	..	1	1	..	..	..	..	..	..	..	..	5
6	**Serralharia**	563	554	9	36	36	104	101	162	160	99	98	75	74	41	39	46	46	..	..	6
7	Patrões	96	96	..	..	..	..	..	15	15	26	26	27	27	12	12	16	16	..	..	7
8	Isolados	101	103	1	..	..	..	..	25	25	27	27	21	21	17	16	14	14	..	..	8
9	Empregados	53	53	..	4	4	15	15	18	18	8	8	5	5	2	2	1	1	..	..	9
10	Assalariados	171	169	2	13	13	47	47	56	56	27	27	13	12	7	6	8	8	..	..	10
11	Pessoas de família. . .	48	44	4	7	7	19	18	18	16	4	3	..	..	..	..	..	..	..	..	11
12	Ignorada	91	89	2	12	12	23	21	30	30	7	7	9	9	3	3	7	7	..	..	12
13	**Latoaria**	137	137	..	7	7	26	26	37	37	21	21	21	21	14	14	10	10	1	1	13
14	Patrões	26	26	..	..	..	1	1	3	3	5	5	8	8	7	7	2	2	..	..	14
15	Isolados.	41	41	..	..	..	..	..	12	12	10	10	9	9	3	3	7	7	..	..	15
16	Empregados	10	10	..	..	..	3	3	6	6	1	1	..	..	..	..	..	..	..	..	16
17	Assalariados.	31	31	..	3	3	17	17	4	4	3	3	3	3	3	3	1	1	..	..	17
18	Pessoas de família . .	6	6	..	1	1	1	1	4	4	..	..	..	..	..	..	..	..	..	..	18
19	Ignorada	20	20	..	3	3	4	4	8	8	2	2	1	1	1	1	..	..	1	1	19
20	**Oficinas de veículos metálicos**	23	22	1	..	..	3	3	10	9	7	7	1	1	1	1	1	1	.	..	20
21	Patrões	5	5	..	..	..	..	..	2	2	2	2	1	1	..	..	..	..	..	..	21
22	Isolados	4	4	..	..	..	..	..	..	..	3	3	..	..	1	1	..	..	..	..	22
23	Empregados	4	4	..	..	..	2	2	2	2	..	..	..	..	..	..	..	..	..	..	23
24	Assalariados.	7	6	1	..		1	1	4	3	1	1	..	..	..	..	1	1	..	..	24
25	Ignorada	3	3	..	..	..	..	..	2	2	1	1	..	..	..	..	..	..	..	..	25
26	**Oficinas de artigos para uso eléctrico**	16	15	1	..	..	2	2	8	7	3	3	2	2	1	1	..	..	..	..	26
27	Patrões	2	2	..	..	..	..	..	2	2	..	..	..	..	..	..	..	..	..	..	27
28	Isolados	1	1	..	..	..	..	..	1	1	..	..	..	..	..	..	..	..	..	..	28
29	Empregados	4	3	1	.	..	..	..	2	1	1	1	..	..	1	1	..	..	..	..	29
30	Assalariados.	5	5	..	..	..	1	1	1	1	1	1	2	2	..	..	..	..	..	..	30
31	Ignorada	4	4	..	..	..	1	1	2	2	1	1	..	..	..	..	..	..	..	..	31
32	**Indústrias diversas, mixtas e mal definidas dos artigos ou trabalhos não eléctricos em metal** . .	81	76	5	2	1	13	12	24	23	12	12	11	11	10	9	9	8	..	..	32
33	Patrões	11	9	2	..	..	1	..	4	4	1	1	1	1	3	2	1	1	..	..	33
34	Isolados	9	8	1	1	..	1	1	2	2	2	2	1	1	1	1	1	1	..	..	34
35	Empregados.	27	27	..	..	..	4	4	6	6	4	4	6	6	4	4	3	3	..	..	35
36	Assalariados.	25	21	1	1	1	3	3	10	9	5	5	3	3	2	2	1	1	..	..	36
37	Pessoas de família. . .	3	3	..	..	..	3	3	..	..	..	..	..	..	..	..	..	..	..	..	37
38	Ignorada	6	5	1	..	..	1	1	2	2	..	..	..	..	..	..	3	2	..	..	38
39	**Indústria do papel e artes correlativas**	88	83	5	5	5	11	11	28	27	18	16	13	12	7	7	6	5	..	..	39
40	*Patrões*	17	15	2	..	..	..	..	1	1	5	5	5	4	2	2	4	3	..	..	40
41	*Isolados*	11	11	..	..	..	..	..	3	3	4	4	..	..	3	3	1	1	..	..	41
42	*Empregados*	29	27	2	4	4	6	6	12	12	6	4	1	1	..	..	..	..	..	..	42
43	*Assalariados*	24	23	1	1	1	3	3	11	10	2	2	5	5	1	1	1	1	..	..	43
44	*Pessoas de família*. .	2	2	..	..	..	1	1	..	..	..	..	1	1	..	..	..	..	..	..	44
45	*Ignorada*	5	5	..	..	..	1	1	1	1	1	1	1	1	1	1	..	..	..	..	45

27. — *População activa* segundo as idades e o sexo, por ramos de actividade e situações na profissão, no distrito

Número de ordem	Ramos de actividade e situações na profissão	Total			Grupos de idades															Número de ordem
					De 10 a 14 anos		De 15 a 19 anos		De 20 a 29 anos		De 30 a 39 anos		De 40 a 49 anos		De 50 a 59 anos		De 60 e mais anos		Idade ignorada	
		VF	V	F	VF	V	VF	V	VF	V	VF	V	VF	V	VF	V	VF	V	VF	V	
		1	2	3	4	5	6	7	8	9	10	11	12	13	14	15	16	17	18	19	
	Indústria do papel e artes correlativas *(continuação)*																				
1	**Indústrias gráficas e anexas**	88	83	5	5	5	11	11	28	27	18	16	13	12	7	7	6	5	..	..	1
2	Patrões	17	15	2	..	..	..	..	1	1	5	5	5	4	2	2	4	3	..	..	2
3	Isolados	11	11	..	..	..	..	..	3	3	4	4	..	..	3	3	1	1	..	..	3
4	Empregados.	29	27	2	4	4	6	6	12	12	6	4	1	1	..	..	..	..	..	..	4
5	Assalariados.	24	23	1	1	1	3	3	11	10	2	2	5	5	1	1	1	1	..	..	5
6	Pessoas de família. . .	2	2	..	..	..	1	1	..	..	..	..	1	1	..	..	..	..	..	..	6
7	Ignorada	5	5	..	..	..	1	1	1	1	1	1	1	1	1	1	..	..	..	..	7
8	**Indústrias dos coiros e peles** . .	935	907	28	38	34	148	143	246	234	197	193	131	130	78	77	97	96	..	..	8
9	*Patrões*	*124*	*123*	*1*	..	..	*1*	*1*	*23*	*23*	*33*	*33*	*31*	*31*	*12*	*12*	*24*	*23*	..	..	9
10	*Isolados*	*204*	*204*	..	..	..	*8*	*8*	*34*	*34*	*60*	*60*	*44*	*44*	*23*	*23*	*35*	*35*	..	..	10
11	*Empregados*	*92*	*88*	*4*	*6*	*6*	*30*	*29*	*28*	*25*	*15*	*15*	*6*	*6*	*6*	*6*	*1*	*1*	..	..	11
12	*Assalariados*.	*346*	*333*	*13*	*19*	*18*	*71*	*71*	*108*	*100*	*64*	*61*	*33*	*32*	*24*	*24*	*27*	*27*	..	..	12
13	*Pessoas de família*	*37*	*35*	*2*	*2*	*2*	*12*	*10*	*16*	*16*	*5*	*5*	*2*	*2*	..	..	..	..	..	..	13
14	*Ignorada*	*132*	*124*	*8*	*11*	*8*	*26*	*24*	*37*	*36*	*20*	*19*	*15*	*15*	*13*	*12*	*10*	*10*	..	..	14
15	**Fabricação de calçado** . .	926	898	28	38	34	148	143	244	232	196	192	131	130	78	77	91	90	..	..	15
16	Patrões	121	120	1	..	..	1	1	23	23	33	33	31	31	12	12	21	20	..	..	16
17	Isolados.	200	200	..	..	..	8	8	33	33	59	59	44	44	23	23	33	33	..	..	17
18	Empregados	92	88	4	6	6	30	29	28	25	15	15	6	6	6	6	1	1	..	..	18
19	Assalariados.	345	332	13	19	18	71	71	108	100	64	61	33	32	24	24	26	26	..	..	19
20	Pessoas de família. . .	37	35	2	2	2	12	10	16	16	5	5	2	2	..	..	..	..	..	..	20
21	Ignorada	131	123	8	11	8	26	24	36	35	20	19	15	15	13	12	10	10	..	..	21
22	**Fabricação de artigos diversos de coiros e peles**	9	9	..	..	..	..	..	2	2	1	1	..	..	..	..	6	6	..	..	22
23	Patrões	3	3	..	..	..	..	..	..	..	..	..	..	..	..	..	3	3	..	..	23
24	Isolados.	4	4	..	..	..	..	..	1	1	1	1	..	..	..	..	2	2	..	..	24
25	Assalariados.	1	1	..	..	..	..	..	..	..	..	..	..	..	..	..	1	1	..	..	25
26	Ignorada	1	1	..	..	..	..	..	1	1	..	..	..	..	..	..	..	..	..	..	26
27	**Indústrias químicas não discriminadas**	152	137	15	2	2	17	15	46	41	29	26	25	23	20	19	13	12	..	..	27
28	*Patrões*	*26*	*25*	*1*	*1*	*1*	..	..	*2*	*2*	*3*	*3*	*4*	*3*	*9*	*9*	*7*	*7*	..	..	28
29	*Isolados*	*9*	*9*	..	..	..	..	..	*1*	*1*	*1*	*1*	*3*	*3*	*4*	*4*	..	..	..	..	29
30	*Empregados*	*28*	*26*	*2*	*1*	*1*	*4*	*4*	*7*	*6*	*10*	*9*	*4*	*4*	*1*	*1*	*1*	*1*	..	..	30
31	*Assalariados*.	*69*	*62*	*7*	..	..	*10*	*8*	*28*	*24*	*11*	*10*	*11*	*11*	*5*	*5*	*4*	*4*	..	..	31
32	*Pessoas de família*	*5*	*5*	..	..	..	*2*	*2*	*3*	*3*	..	..	..	..	..	..	..	..	..	..	32
33	*Ignorada*	*16*	*10*	*5*	..	..	*1*	*1*	*5*	*5*	*4*	*2*	*3*	*2*	*1*	..	*1*	..	..	..	33
34	**Fabricação de óleos e produtos animais ou vegetais**	11	11	..	..	..	1	1	2	2	..	..	4	4	3	3	1	1	..	..	34
35	Patrões	2	2	..	..	..	..	..	1	1	..	..	..	..	1	1	..	..	..	..	35
36	Isolados.	4	4	..	..	..	..	..	..	..	..	..	2	2	2	2	..	..	..	..	36
37	Empregados	3	3	..	..	..	1	1	..	..	..	..	1	1	..	..	1	1	..	..	37
38	Assalariados.	1	1	..	..	..	..	..	..	..	..	..	1	1	..	..	..	..	..	..	38
39	Ignorada	1	1	..	..	..	..	..	1	1	..	..	..	..	..	..	..	..	..	..	39
40	**Fabricação de produtos explosivos**	65	65	..	1	1	4	4	22	22	17	17	4	4	11	11	6	6	..	..	40
41	Patrões	16	16	..	..	..	..	..	..	..	2	2	1	1	7	7	6	6	..	..	41
42	Isolados.	5	5	..	..	..	..	..	1	1	1	1	1	1	2	2	..	..	..	..	42
43	Empregados.	11	11	..	1	1	..	..	3	3	7	7	..	..	..	..	..	..	..	..	43
44	Assalariados.	20	20	..	..	..	1	1	12	12	5	5	..	..	2	2	..	..	..	..	44
45	Pessoas de família. . .	5	5	..	..	..	2	2	3	3	..	..	..	..	..	..	..	..	..	..	45
46	Ignorada	8	8	..	..	..	1	1	3	3	2	2	2	2	..	..	..	..	..	..	46

27. — *População activa* segundo as idades e o sexo, por ramos de actividade e situações na profissão, no distrito

Número de ordem	Ramos de actividade e situações na profissão	Total			Grupos de idades															Número de ordem
					De 10 a 14 anos		De 15 a 19 anos		De 20 a 29 anos		De 30 a 39 anos		De 40 a 49 anos		De 50 a 59 anos		De 60 e mais anos		Idade ignorada	
		VF	V	F	VF	V	VF	V	VF	V	VF	V	VF	V	VF	V	VF	V	VF	V	
		1	2	3	4	5	6	7	8	9	10	11	12	13	14	15	16	17	18	19	
	Indústrias químicas não discriminadas *(continuação)*.																				
1	**Indústrias químicas mixtas e mal definidas** . .	76	61	15	1	1	12	10	22	17	12	8	17	15	6	5	6	5	..	..	1
2	Patrões	8	7	1	1	1	..	..	1	1	1	1	3	2	1	1	1	1	..	..	2
3	Empregados.	14	12	2	..	..	3	3	4	3	3	2	3	3	1	1	..	..	..	..	3
4	Assalariados.	48	41	7	..	..	9	7	16	12	6	5	10	10	3	3	4	4	..	..	4
5	Ignorada	6	1	5	..	..	..	..	1	1	2	..	1	..	1	..	1	..	..	..	5
6	**Indústrias diversas**	137	109	28	1	1	13	9	27	25	36	30	25	19	22	15	13	10	..	..	6
7	*Patrões*	*38*	*32*	*6*	..	..	*3*	*3*	*6*	*5*	*10*	*9*	*3*	*3*	*11*	*9*	*5*	*3*	..	..	7
8	*Isolados*	*24*	*19*	*5*	..	..	*2*	*2*	*1*	*1*	*7*	*6*	*3*	*2*	*5*	*3*	*6*	*5*	..	..	8
9	*Empregados*	*20*	*17*	*3*	..	..	*1*	*1*	*8*	*8*	*3*	*3*	*6*	*4*	*1*	..	*1*	*1*	..	..	9
10	*Assalariados*.	*29*	*21*	*8*	..	..	*5*	*2*	*7*	*6*	*9*	*7*	*3*	*3*	*5*	*3*	..	..	..	..	10
11	*Pessoas de família*	*4*	*3*	*1*	..	..	*2*	*1*	..	..	*1*	*1*	*1*	*1*	..	..	..	..	..	..	11
12	*Ignorada*	*22*	*17*	*5*	*1*	*1*	..	..	*5*	*5*	*6*	*4*	*9*	*6*	..	..	*1*	*1*	..	..	12
13	**Trabalhos de metais preciosos, incluindo joalharia e anexos**	22	19	3	..	..	1	1	4	4	6	6	5	4	4	2	2	2	..	..	13
14	Isolados.	1	1	..	..	..	..	..	..	..	1	1	..	..	..	..	..	..	..	..	14
15	Empregados.	4	3	1	..	..	..	..	1	1	1	1	..	..	1	..	1	1	..	..	15
16	Assalariados.	8	7	1	..	..	..	..	2	2	3	3	..	..	3	2	..	..	..	..	16
17	Pessoas de família . . .	2	2	..	..	..	1	1	..	..	..	..	1	1	..	..	..	..	..	..	17
18	Ignorada	7	6	1	..	..	..	..	1	1	1	1	4	3	..	..	1	1	..	..	18
19	**Indústrias diversas, mixtas e mal definidas** . .	115	90	25	1	1	12	8	23	21	30	24	20	15	18	13	11	8	..	..	19
20	Patrões	38	32	6	..	..	3	3	6	5	10	9	3	3	11	9	5	3	..	..	20
21	Isolados	23	18	5	..	..	2	2	1	1	6	5	3	2	5	3	6	5	..	..	21
22	Empregados.	16	14	2	..	..	1	1	7	7	2	2	6	4	..	..	..	..	..	..	22
23	Assalariados.	21	14	7	..	..	5	2	5	4	6	4	3	3	2	1	..	..	..	..	23
24	Pessoas de família. . .	2	1	1	..	..	1	..	..	..	1	1	..	..	..	..	..	..	..	..	24
25	Ignorada.	15	11	4	1	1	..	..	4	4	5	3	5	3	..	..	..	..	..	..	25
26	**Obras públicas e construções**	5.328	5.220	108	130	124	647	631	1.422	1.386	1.176	1.159	840	825	601	592	500	491	12	12	26
27	Patrões	150	147	3	..	..	..	..	19	19	25	25	38	36	31	30	37	37	..	..	27
28	Isolados	131	127	4	..	..	..	..	30	29	27	26	24	24	20	19	30	29	..	..	28
29	Funcionários	151	149	2	..	..	1	1	22	21	37	36	47	47	20	20	22	22	2	2	29
30	Empregados	149	144	5	8	8	13	12	34	32	43	43	30	29	11	10	8	8	2	2	30
31	Assalariados	4.372	4.285	87	101	96	558	544	1.195	1.164	987	973	670	658	483	478	371	365	7	7	31
32	Pessoas de família. . . .	71	68	3	4	4	23	22	30	29	8	7	3	3	..	..	3	3	..	..	32
33	Ignorada	304	300	4	17	16	52	52	92	92	49	49	28	28	36	35	28	27	1	1	33
34	**Obras públicas**.	280	264	16	..	..	7	6	48	42	85	81	73	69	34	33	31	31	2	2	34
35	Patrões	9	7	2	..	..	..	..	1	1	3	3	3	1	2	2	..	..	..	..	35
36	Funcionários	147	145	2	..	..	1	1	21	20	37	36	46	46	20	20	20	20	2	2	36
37	Empregados.	28	28	..	..	..	2	2	1	1	12	12	5	5	5	5	3	3	..	..	37
38	Assalariados.	85	73	12	..	..	4	3	24	19	30	27	15	13	5	4	7	7	..	..	38
39	Ignorada.	11	11	..	..	..	..	..	1	1	3	3	4	4	2	2	1	1	..	..	39
40	**Construção e reparação de edifícios**	5.048	4.956	92	130	124	640	625	1.374	1.344	1.091	1.078	767	756	567	559	469	460	10	10	40
41	Patrões	141	140	1	..	..	..	..	18	18	22	22	35	35	29	28	37	37	..	..	41
42	Isolados	131	127	4	..	..	..	..	30	29	27	26	24	24	20	19	30	29	..	..	42
43	Funcionários	4	4	..	..	..	..	..	1	1	..	..	1	1	..	..	2	2	..	..	43
44	Empregados.	121	116	5	8	8	11	10	33	31	31	31	25	24	6	5	5	5	2	2	44
45	Assalariados.	4.287	4.212	75	101	96	554	541	1.171	1.145	957	946	655	645	478	474	364	358	7	7	45
46	Pessoas de família. . .	71	68	3	4	4	23	22	30	29	8	7	3	3	..	..	3	3	..	..	46
47	Ignorada	293	289	4	17	16	52	52	91	91	46	46	24	24	34	33	28	26	1	1	47

27. — *População activa* segundo as idades e o sexo, por ramos de actividade e situações na profissão, no distrito

Número de ordem	Ramos de actividade e situações na profissão	Total			Grupos de idades																Número de ordem
					De 10 a 14 anos		De 15 a 19 anos		De 20 a 29 anos		De 30 a 39 anos		De 40 a 49 anos		De 50 a 59 anos		De 60 e mais anos		Idade ignorada		
		VF	V	F	VF	V	VF	V	VF	V	VF	V	VF	V	VF	V	VF	V	VF	V	
		1	2	3	4	5	6	7	8	9	10	11	12	13	14	15	16	17	18	19	
1	**Transportes e comunicações**	1.460	1.271	189	23	15	86	73	279	236	332	293	319	284	247	214	169	144	5	2	1
2	Patrões	137	127	10	..	..	4	4	21	19	38	38	30	27	24	20	18	17	2	2	2
3	Isolados	51	50	1	..	..	1	1	11	11	11	11	15	14	7	7	6	6	..	..	3
4	Funcionários	138	99	39	..	..	1	..	25	12	27	16	34	30	30	24	19	17	2	..	4
5	Empregados	540	487	53	3	2	12	11	68	62	122	106	150	141	118	110	66	55	..	..	5
6	Assalariados	361	334	27	6	5	28	26	100	94	104	97	58	55	37	33	28	24	..	..	6
7	Pessoas de família	14	13	1	..	..	6	5	2	2	3	3	..	..	1	1	2	2	..	..	7
8	Ignorado	219	161	58	14	8	34	26	51	36	27	22	32	27	30	19	30	23	1	..	8
9	**Transportes por via férrea (caminhos de ferro)**	641	585	56	4	3	16	15	96	91	133	120	163	154	152	137	77	65	..	..	9
10	Empregados	395	353	42	1	..	4	3	33	28	78	67	120	113	107	100	52	42	..	..	10
11	Assalariados	175	168	7	2	2	8	8	51	51	41	43	29	28	29	25	12	11	..	..	11
12	Ignorada	71	64	7	1	1	4	4	12	12	11	10	14	13	16	12	13	12	..	..	12
13	**Transportes por via marítima, fluvial e aérea**	339	271	68	12	5	42	32	73	54	76	68	53	46	36	28	44	36	3	2	13
14	Patrões	68	61	7	..	..	4	4	11	9	18	18	11	9	14	12	8	7	2	2	14
15	Isolados	18	17	1	..	..	1	1	6	6	3	3	4	3	1	1	3	3	..	..	15
16	Funcionários	5	5	..	..	..	..	..	..	..	2	2	2	2	..	..	1	1	..	..	16
17	Empregados	47	43	4	1	1	3	3	8	6	15	13	8	8	5	5	7	7	..	..	17
18	Assalariados	101	87	14	1	..	13	12	24	21	31	26	17	15	5	5	10	8	..	..	18
19	Pessoas de família	5	4	1	..	..	2	1	..	..	1	1	..	..	1	1	1	1	..	..	19
20	Ignorada	95	54	41	10	4	19	11	24	12	6	5	11	9	10	4	14	9	1	..	20
21	**Transportes extra-urbanos por estrada**	136	126	10	4	4	11	10	37	33	43	41	28	26	6	5	7	7	..	..	21
22	Patrões	19	18	1	..	..	..	..	4	4	4	4	8	7	1	1	2	2	..	..	22
23	Isolados	11	11	..	..	..	..	..	4	4	4	4	2	2	1	1	..	..	..	..	23
24	Empregados	41	41	..	..	..	3	3	12	12	13	13	10	10	1	1	2	2	..	..	24
25	Assalariados	37	34	3	1	1	2	1	9	8	17	16	5	5	1	1	2	2	..	..	25
26	Pessoas de família	3	3	..	..	..	..	..	2	2	..	..	..	..	..	..	1	1	..	..	26
27	Ignorada	25	19	6	3	3	6	6	6	3	5	4	3	2	2	1	..	..	..	..	27
28	**Transportes urbanos por estrada**	104	102	2	..	..	12	12	20	20	30	30	21	21	13	11	8	8	..	..	28
29	Patrões	38	36	2	..	..	..	..	4	4	11	11	9	9	7	5	7	7	..	..	29
30	Isolados	11	11	..	..	..	..	..	..	..	3	3	5	5	3	3	..	..	..	..	30
31	Funcionários	4	4	..	..	..	..	..	..	..	2	2	1	1	1	1	..	..	..	..	31
32	Empregados	17	17	..	..	..	1	1	6	6	6	6	3	3	1	1	..	..	..	..	32
33	Assalariados	16	16	..	..	..	4	4	5	5	4	4	2	2	1	1	..	..	..	..	33
34	Pessoas de família	5	5	..	..	..	3	3	..	..	2	2	..	..	..	..	..	..	..	..	34
35	Ignorada	13	13	..	..	..	4	4	5	5	2	2	1	1	..	..	1	1	..	..	35
36	**Transportes mixtos e não descritos**	81	78	3	3	3	2	2	21	21	19	18	18	17	8	8	10	9	..	..	36
37	Patrões	12	12	..	..	..	..	..	2	2	5	5	2	2	2	2	1	1	..	..	37
38	Isolados	11	11	..	..	..	..	..	1	1	1	1	4	4	2	2	3	3	..	..	38
39	Empregados	27	26	1	1	1	1	1	8	8	5	5	7	7	2	2	3	2	..	..	39
40	Assalariados	21	21	..	2	2	..	..	6	6	6	6	3	3	1	1	3	3	..	..	40
41	Pessoas de família	1	1	..	..	..	1	1	..	..	..	..	..	..	..	..	..	..	..	..	41
42	Ignorada	9	7	2	..	..	..	..	4	4	2	1	2	1	1	1	..	..	..	..	42
43	**Correios, telégrafos e telefones**	159	109	50	..	..	3	2	32	17	31	16	36	30	32	25	23	19	2	..	43
44	Funcionários	129	90	39	..	..	1	..	25	12	23	12	31	27	29	23	18	16	2	..	44
45	Empregados	13	7	6	..	..	..	..	2	2	5	2	2	..	2	1	2	2	..	..	45
46	Assalariados	11	8	3	..	..	1	1	5	3	2	2	2	2	..	..	1	..	..	..	46
47	Ignorada	6	4	2	..	..	1	1	..	..	1	..	1	1	1	1	2	1	..	..	47

27. — *População activa* segundo as idades e o sexo, por ramos de actividade e situações na profissão, no distrito

Número de ordem	Ramos de actividade e situações na profissão	Total			Grupos de idades																Número de ordem
					De 10 a 14 anos		De 15 a 19 anos		De 20 a 29 anos		De 30 a 39 anos		De 40 a 49 anos		De 50 a 59 anos		De 60 e mais anos		Idade ignorada		
		VF	V	F	VF	V	VF	V	VF	V	VF	V	VF	V	VF	V	VF	V	VF	V	
		1	2	3	4	5	6	7	8	9	10	11	12	13	14	15	16	17	18	19	
1	**Comércio e seguros**	3.467	2.567	900	122	115	437	378	738	589	743	563	580	391	456	275	371	238	20	18	1
2	Patrões	763	650	113	..	..	4	3	88	79	179	162	205	178	162	129	124	98	1	1	2
3	Isolados	995	532	463	2	2	36	8	142	76	264	158	211	111	200	98	149	79	1	..	3
4	Funcionários	2	1	1	..	..	..	..	..	..	1	1	1	..	..	..	..	..	..	..	4
5	Empregados	946	883	63	80	78	264	255	295	283	158	145	74	61	32	22	31	27	12	12	5
6	Assalariados	172	126	46	8	8	27	25	50	39	35	23	17	12	18	11	16	7	1	1	6
7	Pessoas de família	159	122	37	13	10	56	46	56	40	27	21	5	4	1	1	1	..	..	..	7
8	Ignorada	430	253	177	19	17	50	41	107	72	89	53	67	25	43	14	50	27	5	4	8
9	**Comércio de combustíveis a retalho**	72	67	5	2	2	15	14	23	22	13	11	9	9	3	3	6	5	1	1	9
10	Patrões	11	10	1	..	..	1	1	1	1	3	2	4	4	1	1	1	1	..	..	10
11	Isolados	8	6	2	..	..	..	..	..	..	4	3	1	1	..	..	3	2	..	..	11
12	Empregados	35	33	2	2	2	9	8	15	14	5	5	1	1	1	1	2	2	..	..	12
13	Assalariados	11	11	..	..	..	2	2	3	3	1	1	3	3	1	1	..	..	1	1	13
14	Pessoas de família	1	1	..	..	..	..	..	1	1	..	..	..	..	..	..	..	..	..	..	14
15	Ignorada	6	6	..	..	..	3	3	3	3	..	..	..	..	..	..	..	..	..	..	15
16	**Comércio de produtos alimentares**	1.422	1.152	270	61	59	195	184	274	242	311	258	237	174	196	129	140	98	8	8	16
17	Patrões	353	298	55	..	..	1	1	44	42	90	82	91	74	74	59	53	40	..	..	17
18	Isolados	454	331	123	..	..	..	..	57	49	128	103	102	73	97	59	70	47	..	..	18
19	Empregados	384	353	31	41	42	137	130	107	102	54	47	22	18	9	4	3	2	8	8	19
20	Assalariados	62	43	19	6	6	13	12	18	12	8	5	6	2	5	3	6	3	..	..	20
21	Pessoas de família	75	70	5	5	5	31	28	20	20	14	13	4	3	1	1	..	..	..	..	21
22	Ignorada	94	57	37	6	6	13	13	28	17	17	8	12	4	10	3	8	6	..	..	22
23	**Comércio de materiais de construção**	43	41	2	..	..	2	2	10	10	12	11	4	4	8	7	7	7	..	..	23
24	Patrões	17	16	1	..	..	..	..	4	4	3	3	3	3	3	2	4	4	..	..	24
25	Isolados	9	9	..	..	..	..	..	..	..	5	5	1	1	3	3	..	..	..	..	25
26	Empregados	7	6	1	..	..	1	1	3	3	2	1	..	..	..	..	1	1	..	..	26
27	Assalariados	3	3	..	..	..	..	..	2	2	..	..	..	..	1	1	..	..	..	..	27
28	Pessoas de família	3	3	..	..	..	1	1	1	1	1	1	..	..	..	..	..	..	..	..	28
29	Ignorada	4	4	..	..	..	..	..	..	..	1	1	..	..	1	1	2	2	..	..	29
30	**Comércio de mobiliário e decoração**	22	20	2	..	..	3	3	10	9	2	2	5	5	1	1	1	..	..	..	30
31	Patrões	1	1	..	..	..	..	..	1	1	..	..	..	..	..	..	..	..	..	..	31
32	Isolados	6	5	1	..	..	..	..	3	3	..	..	2	2	..	..	1	..	..	..	32
33	Empregados	8	8	..	..	..	2	2	3	3	..	..	2	2	1	1	..	..	..	..	33
34	Assalariados	3	3	..	..	..	1	1	1	1	1	1	..	..	..	..	..	..	..	..	34
35	Ignorada	4	3	1	..	..	..	..	2	1	1	1	1	1	..	..	..	..	..	..	35
36	**Comércio de louças, vidros e quinquilharias**	30	24	6	..	..	2	2	6	5	6	4	3	3	3	2	10	8	..	..	36
37	Patrões	17	14	3	..	..	..	..	4	3	2	1	1	1	2	2	8	7	..	..	37
38	Isolados	2	1	1	..	..	..	..	..	..	1	1	..	..	..	..	1	..	..	..	38
39	Empregados	4	3	1	..	..	2	2	1	1	..	..	..	..	1	..	..	..	..	..	39
40	Assalariados	2	2	..	..	..	..	..	1	1	..	..	..	..	..	..	1	1	..	..	40
41	Pessoas de família	1	1	..	..	..	..	..	..	..	..	..	1	1	..	..	..	..	..	..	41
42	Ignorada	4	3	1	..	..	..	..	..	..	3	2	1	1	..	..	..	..	..	..	42
43	**Comércio de roupas e de artigos de vestuário**	226	215	11	22	22	43	42	56	52	36	34	32	31	14	12	22	21	1	1	43
44	Patrões	54	48	6	..	..	..	..	4	2	13	12	20	20	10	8	7	6	..	..	44
45	Isolados	19	19	..	..	..	1	1	1	1	3	3	4	4	2	2	8	8	..	..	45
46	Empregados	114	112	2	15	15	34	34	39	38	13	13	6	5	2	2	4	4	1	1	46
47	Assalariados	12	10	2	..	..	3	2	4	3	3	3	..	..	..	..	2	2	..	..	47
48	Pessoas de família	14	13	1	3	3	3	3	6	6	2	1	..	..	..	..	..	..	..	..	48
49	Ignorada	13	13	..	4	4	2	2	2	2	2	2	2	2	..	..	1	1	..	..	49

27. — *População activa* segundo as idades e o sexo, por ramos de actividade e situações na profissão, no distrito

Número de ordem	Ramos de actividade e situações na profissão	Total			Grupos de idades																Número de ordem
					De 10 a 14 anos		De 15 a 19 anos		De 20 a 29 anos		De 30 a 39 anos		De 40 a 49 anos		De 50 a 59 anos		De 60 e mais anos		Idade ignorada		
		VF	V	F	VF	V	VF	V	VF	V	VF	V	VF	V	VF	V	VF	V	VF	V	
		1	2	3	4	5	6	7	8	9	10	11	12	13	14	15	16	17	18	19	
	Comércio e seguros *(continuação)*.																				
1	**Comércio de ferragens, ferramentas e máquinas industriais**	32	32	..	1	1	4	4	7	7	5	5	10	10	2	2	2	2	1	1	1
2	Patrões	12	12	..	..	..	..	..	1	1	1	1	5	5	2	2	2	2	1	1	2
3	Isolados.	4	4	..	..	..	..	..	..	..	2	2	2	2	..	..	..	..	..	..	3
4	Empregados	12	12	..	..	..	4	4	5	5	2	2	1	1	..	..	..	..	..	..	4
5	Assalariados.	3	3	..	1	1	..	..	1	1	..	..	1	1	..	..	..	..	..	..	5
6	Ignorada	1	1	..	..	..	..	..	..	..	..	..	1	1	..	..	..	..	..	..	6
7	**Comércio de veículos, acessórios e aparelhagem eléctrica**	19	18	1	..	..	2	1	4	4	9	9	3	3	1	1	..	..	..	..	7
8	Patrões	5	5	..	..	..	..	..	..	..	4	4	1	1	..	..	..	..	..	..	8
9	Isolados	4	4	..	..	..	..	..	..	..	3	3	..	..	1	1	..	..	..	..	9
10	Empregados.	6	5	1	..	..	1	..	1	1	2	2	2	2	..	..	..	..	..	..	10
11	Assalariados.	3	3	..	..	..	1	1	2	2	..	..	..	..	..	..	..	..	..	..	11
12	Ignorada	1	1	..	..	..	..	..	1	1	..	..	..	..	..	..	..	..	..	..	12
13	**Comércio de artigos de livraria, papelaria e tabacaria**	44	41	3	2	2	3	3	13	12	7	7	7	6	5	4	7	7	..	..	13
14	Patrões	9	8	1	..	..	..	..	..	..	1	1	4	3	4	4	..	..	..	..	14
15	Isolados	1	..	1	..	..	..	..	..	..	..	..	..	..	1	..	..	..	..	..	15
16	Empregados.	28	28	..	2	2	2	2	9	9	6	6	3	3	..	..	6	6	..	..	16
17	Assalariados.	3	2	1	..		1	1	2	1	..	..	..	..	..	..	..	..	..	..	17
18	Pessoas de família. . .	1	1	..	..	..	..	..	1	1	..	..	..	..	..	..	..	..	..	..	18
19	Ignorada	2	2	..	..	..	..	..	1	1	..	..	..	..	..	..	1	1	..	..	19
20	**Comércio de calçado**. . .	14	13	1	..	..	..	..	2	2	5	4	2	2	3	3	2	2	..	..	20
21	Patrões	6	6	..	..	..	..	..	..	..	1	1	2	2	2	2	1	1	..	..	21
22	Isolados	2	1	1	..	..	..	..	..	..	1	..	..	..	1	1	..	..	..	..	22
23	Empregados	4	4	..	..	..	..	..	1	1	2	2	..	..	..	..	1	1	..	..	23
24	Ignorada	2	2	..	..	..	..	..	1	1	1	1	..	..	..	..	..	..	..	..	24
25	**Comércio de produtos químicos e farmacêuticos**	103	91	12	4	4	18	17	25	23	20	17	9	7	13	10	14	13	..	..	25
26	Patrões	26	22	4	..	..	..	..	..	..	6	5	3	3	11	8	6	6	..	..	26
27	Isolados	15	11	4	..	..	1	..	1	1	4	3	4	3	..	..	5	4	..	..	27
28	Empregados.	42	41	1	3	3	13	13	21	20	4	4	..	..	..	..	1	1	..	..	28
29	Assalariados.	4	4	..	..	..	2	2	..	..	1	1	1	1	..	..	..	..	..	..	29
30	Pessoas de família. . .	5	3	2	..	..	..	..	3	2	2	1	..	..	..	..	..	..	..	..	30
31	Ignorada	11	10	1	1	1	2	2	..	..	3	3	1	..	2	2	2	2	..	..	31
32	**Comércio de ourivesaria e relojoaria**	48	44	4	2	2	..	..	12	11	11	9	6	6	11	10	6	6	..	..	32
33	Patrões	14	13	1	..	..	..	..	1	1	3	2	1	1	5	5	4	4	..	..	33
34	Isolados	10	8	2	..	..	..	..	2	1	1	1	3	3	3	2	1	1	..	..	34
35	Empregados.	9	9	..	1	1	..	..	3	3	3	3	1	1	1	1	..	..	..	..	35
36	Assalariados	9	8	1	..	..	..	..	3	3	3	2	1	1	2	2	..	..	..	..	36
37	Pessoas de família. . .	3	3	..	..	..	..	..	2	2	1	1	..	..	..	..	..	..	..	..	37
38	Ignorada	3	3	..	1	1	..	..	1	1	..	..	..	..	..	..	1	1	..	..	38

27. — *População activa* segundo as idades e o sexo, por ramos de actividade e situações na profissão, no distrito

Número de ordem	Ramos de actividade e situações na profissão	Total			Grupos de idades															Número de ordem
					De 10 a 14 anos		De 15 a 19 anos		De 20 a 29 anos		De 30 a 39 anos		De 40 a 49 anos		De 50 a 59 anos		De 60 e mais anos		Idade ignorada	
		VF	V	F	VF	V	VF	V	VF	V	VF	V	VF	V	VF	V	VF	V	VF	V	
		1	2	3	4	5	6	7	8	9	10	11	12	13	14	15	16	17	18	19	
	Comércio e seguros *(continuação)*.																				
1	**Agências comerciais diversas**	24	23	1	..	..	2	2	4	4	7	7	7	7	3	2	1	1	..	..	1
2	Patrões	5	5	..	..	..	..	..	..	..	1	1	2	2	2	2	..	..	..	..	2
3	Isolados	5	5	..	..	..	..	..	..	..	4	4	1	1	..	..	..	..	..	..	3
4	Empregados	5	5	..	..	..	..	..	1	1	1	1	3	3	..	..	..	..	..	..	4
5	Assalariados	2	2	..	..	..	..	..	..	..	1	1	..	..	..	..	1	1	..	..	5
6	Pessoas de família. . .	1	1	..	..	..	1	1	..	..	..	..	..	..	..	..	..	..	..	..	6
7	Ignorada	6	5	1	..	..	1	1	3	3	..	..	1	1	1	..	..	..	..	..	7
8	**Comércio ambulante** . . .	582	101	481	7	4	58	18	109	18	124	27	105	11	99	14	79	9	1	..	8
9	Patrões	21	8	13	..	..	1	..	3	..	7	5	3	2	4	..	3	1	..	..	9
10	Isolados	351	43	308	2	2	34	7	58	6	76	11	71	6	67	9	42	2	1	..	10
11	Empregados.	13	9	4	..	..	3	3	4	3	2	2	2	1	1	..	1	..	..	..	11
12	Assalariados.	26	4	22	..	..	..	..	4	2	10	2	1	..	5	..	6	..	..	..	12
13	Pessoas de família. . .	32	6	26	4	1	11	5	14	..	2	..	..	..	..	..	1	..	..	..	13
14	Ignorada	139	31	108	1	1	9	3	26	7	27	7	28	2	22	5	26	6	..	..	14
15	**Outros comércios não discriminados**.	145	123	22	1	1	11	10	38	35	35	32	26	20	22	16	11	9	1	..	15
16	Patrões	43	38	5	..	..	1	1	10	10	6	6	12	10	10	7	4	4	..	..	16
17	Isolados	24	20	4	..	..	..	..	3	3	7	6	4	3	7	6	3	2	..	..	17
18	Empregados.	38	33	5	1	1	5	5	17	16	8	7	3	1	2	1	2	2	..	..	18
19	Assalariados.	8	8	..	..	..	..	..	2	2	4	4	2	2	..	..	..	..	..	..	19
20	Pessoas de família. . .	4	3	1	..	..	3	2	1	1	..	..	..	..	..	..	..	..	..	..	20
21	Ignorada	28	21	7	..	..	2	2	5	3	10	9	5	4	3	2	2	1	1	..	21
22	**Comércio misto**	146	129	17	5	5	16	16	30	25	23	21	29	27	24	20	14	10	5	5	22
23	Patrões	43	40	3	..	..	..	..	2	2	11	11	18	17	6	5	6	5	..	..	23
24	Isolados	40	29	11	..	..	..	..	6	2	5	3	8	8	11	11	7	5	..	..	24
25	Empregados	46	44	2	5	5	14	14	16	15	4	4	2	2	3	3	1	..	1	1	25
26	Assalariados.	2	2	..	..	..	..	..	..	..	1	1	..	..	1	1	..	..	..	..	26
27	Pessoas de família. . .	5	5	..	..	..	1	1	3	3	1	1	..	..	..	..	..	..	..	..	27
28	Ignorada	10	9	1	..	..	1	1	3	3	1	1	1	..	..	..	..	..	4	4	28
29	**Comércio ignorado**. . . .	394	344	50	15	13	57	54	104	97	83	75	57	43	40	33	37	28	1	1	29
30	Patrões	120	100	20	..	..	..	..	13	12	27	25	32	27	26	22	22	11	..	..	30
31	Isolados	37	32	5	..	..	..	..	11	10	9	9	6	2	3	3	8	8	..	..	31
32	Empregados	111	109	2	7	7	32	32	39	38	21	21	5	5	4	4	2	1	1	1	32
33	Assalariados.	17	16	1	1	1	3	3	7	6	2	2	1	1	3	3	..	..	..	..	33
34	Pessoas de família. . .	14	12	2	1	1	5	5	4	3	4	3	..	..	..	..	..	..	..	..	34
35	Ignorada	95	75	20	6	4	17	11	30	28	20	15	13	8	4	1	5	5	..	..	35
36	**Organismos de carácter financeiro**	86	76	10	..	..	6	6	10	10	29	25	22	18	7	5	12	12	..	..	36
37	Patrões	6	6	..	..	..	..	..	..	..	..	..	3	3	..	..	3	3	..	..	37
38	Empregados.	73	63	10	..	..	5	5	9	9	26	22	19	15	7	5	7	7	..	..	38
39	Assalariados.	1	1	..	..	..	1	1	..	..	..	..	..	..	..	..	..	..	..	..	39
40	Ignorada	6	6	..	..	..	..	..	1	1	3	3	..	..	..	..	2	2	..	..	40
41	**Seguros**	15	13	2	..	..	..	..	1	1	5	5	7	5	1	1	..	..	1	1	41
42	Isolados	4	4	..	..	..	..	..	..	..	1	1	2	2	1	1	..	..	..	..	42
43	Funcionários	2	1	1	..	..	..	..	..	..	1	1	1	..	..	..	..	..	..	..	43
44	Empregados	7	6	1	..	..	..	..	1	1	3	3	2	1	..	..	..	..	1	1	44
45	Assalariados.	1	1	..	..	..	..	..	..	..	..	..	1	1	..	..	..	..	..	..	45
46	Ignorada.	1	1	..	..	..	..	..	..	..	..	..	1	1	..	..	..	..	..	..	46

27. — *População activa* segundo as idades e o sexo, por ramos de actividade e situações na profissão, no distrito

Número de ordem	Ramos de actividade e situações na profissão	Total			Grupos de idades																Número de ordem
					De 10 a 14 anos		De 15 a 19 anos		De 20 a 29 anos		De 30 a 39 anos		De 40 a 49 anos		De 50 a 59 anos		De 60 e mais anos		Idade ignorada		
		VF	V	F	VF	V	VF	V	VF	V	VF	V	VF	V	VF	V	VF	V	VF	V	
		1	2	3	4	5	6	7	8	9	10	11	12	13	14	15	16	17	18	19	
1	**Serviços de interêsse geral**	3.774	3.054	720	38	35	106	78	784	590	910	688	696	577	611	527	617	548	12	11	1
2	Patrões	6	5	1	..	..	..	..	..	..	1	1	3	2	..	..	2	2	..	..	2
3	Isolados	55	54	1	..	..	..	..	11	11	15	15	14	13	4	4	11	11	..	..	3
4	Funcionários	2.762	2.310	452	4	3	36	25	548	420	697	550	569	494	476	424	423	385	9	9	4
5	Empregados	204	101	103	2	1	14	6	56	33	55	23	30	11	20	13	27	14	..	..	5
6	Assalariados	164	128	36	6	5	17	13	47	41	39	31	23	17	17	11	15	10	..	..	6
7	Pessoas de família	3	1	2	..	..	1	1	1	..	..	..	1	..	..	..	..	..	..	..	7
8	Ignorada	580	455	125	26	26	38	33	121	85	103	68	56	40	94	75	139	126	3	2	8
9	**Serviços médicos e sanitários**	99	27	72	..	..	7	2	23	8	35	8	14	3	7	3	13	3	..	..	9
10	**Hospitais, casas de saúde e similares**	99	27	72	..	..	7	2	23	8	35	8	14	3	7	3	13	3	..	..	10
11	*Isolados*	*1*	*1*	..	..	..	..	..	..	..	*1*	*1*	..	..	..	..	..	..	..	..	11
12	*Funcionários*	*8*	*6*	*2*	..	..	..	..	*2*	*1*	*1*	*1*	..	..	*1*	*1*	*4*	*3*	..	..	12
13	*Empregados*	*69*	*17*	*52*	..	..	*7*	*2*	*18*	*7*	*21*	*4*	*13*	*8*	*3*	*1*	*7*	..	..	..	13
14	*Assalariados*	*6*	*3*	*3*	..	..	..	..	..	..	*5*	*2*	..	..	*1*	*1*	..	..	..	..	14
15	*Ignorada*	*15*	..	*15*	..	..	..	..	*3*	..	*7*	..	*1*	..	*2*	..	*2*	..	..	..	15
16	**Educação, artes, ciências e interêsses espirituais**	1.073	575	498	1	1	22	11	250	100	269	119	171	89	174	113	184	141	2	1	16
17	*Patrões*	*6*	*5*	*1*	..	..	..	..	..	..	*1*	*1*	*3*	*2*	..	..	*2*	*2*	..	..	17
18	*Isolados*	*54*	*53*	*1*	..	..	..	..	*11*	*11*	*14*	*14*	*14*	*13*	*4*	*4*	*11*	*11*	..	..	18
19	*Funcionários*	*634*	*229*	*405*	..	..	*6*	..	*155*	*87*	*191*	*59*	*118*	*47*	*95*	*48*	*69*	*38*	..	..	19
20	*Empregados*	*53*	*36*	*17*	*1*	*1*	*2*	*2*	*13*	*9*	*13*	*7*	*6*	*3*	*9*	*7*	*9*	*7*	..	..	20
21	*Assalariados*	*32*	*24*	*8*	..	..	*5*	*5*	*13*	*11*	*1*	*1*	*3*	*2*	*5*	*2*	*5*	*3*	..	..	21
22	*Pessoas de família*	*3*	*1*	*2*	..	..	*1*	*1*	*1*	..	..	..	*1*	..	..	..	..	..	..	..	22
23	*Ignorada*	*291*	*227*	*64*	..	..	*8*	*3*	*57*	*32*	*49*	*37*	*26*	*22*	*61*	*52*	*88*	*80*	*2*	*1*	23
24	**Instituições de educação e ensino**	725	250	475	..	..	13	2	193	46	209	63	126	50	105	49	79	40	..	..	24
25	Isolados	3	3	..	..	..	..	..	1	1	..	..	1	1	..	..	1	1	..	..	25
26	Funcionários	624	219	405	..	..	6	..	154	36	191	59	117	46	91	44	65	34	..	..	26
27	Empregados	21	9	12	..	..	..	..	6	3	5	2	3	1	5	3	2	..	..	..	27
28	Assalariados	5	3	2	..	..	..	..	2	1	1	1	1	1	.	..	1	..	..	..	28
29	Pessoas de família	2	1	1	..	..	1	1	1	..	..	..	..	..	..	..	..	..	..	..	29
30	Ignorada	70	15	55	..	..	6	1	29	5	12	1	4	1	9	2	10	5	..	..	30
31	**Interêsses espirituais**	236	232	4	..	..	6	6	36	36	33	32	23	22	56	54	82	82	..	..	31
32	Funcionários	10	10	..	..	..	..	..	1	1	..	..	1	1	4	4	4	4	..	..	32
33	Empregados	10	10	..	..	..	1	1	2	2	1	1	1	1	1	1	4	4	..	..	33
34	Assalariados	20	18	2	..	..	4	4	8	8	..	..	2	1	3	2	3	3	..	..	34
35	Ignorada	196	194	2	..	..	1	1	25	25	32	31	19	19	48	47	71	71	..	..	35
36	**Exercício de profissões liberais**	100	85	15	1	1	3	3	20	17	23	21	18	15	11	8	22	18	2	1	36
37	Patrões	3	3	..	..	..	..	..	..	..	..	..	1	1	..	..	2	2	..	..	37
38	Isolados	49	48	1	..	..	..	..	10	10	13	13	12	11	4	4	10	10	..	..	38
39	Empregados	18	15	3	1	1	1	1	4	3	5	3	1	1	3	3	3	3	..	..	39
40	Assalariados	6	3	3	..	..	1	1	3	2	..	..	..	..	1	..	1	..	..	..	40
41	Pessoas de família	1	..	1	..	..	..	..	..	..	..	..	1	..	..	..	..	..	..	..	41
42	Ignorada	23	16	7	..	..	1	1	3	2	5	5	3	2	3	2	6	3	2	1	42

27. — *População activa* segundo as idades e o sexo, por ramos de actividade e situações na profissão, no distrito

Número de ordem	Ramos de actividade e situações na profissão	Total			Grupos de idades																Número de ordem
					De 10 a 14 anos		De 15 a 19 anos		De 20 a 29 anos		De 30 a 39 anos		De 40 a 49 anos		De 50 a 59 anos		De 60 e mais anos		Idade ignorada		
		VF	V	F	VF	V	VF	V	VF	V	VF	V	VF	V	VF	V	VF	V	VF	V	
		1	2	3	4	5	6	7	8	9	10	11	12	13	14	15	16	17	18	19	
	Educação, artes, ciências e interêsses espirituais *(continuação).*																				
1	**Imprensa e serviços de informação**	12	8	4	..	..	..	..	1	1	4	3	4	2	2	1	1	1	..	..	1
2	Patrões	3	2	1	..	..	..	..	..	..	1	1	2	1	..	..	..	..	..	..	2
3	Isolados	2	2	..	..	..	..	..	..	..	1	1	1	1	..	..	..	..	..	..	3
4	Empregados	4	2	2	..	..	..	..	1	1	2	1	1	..	..	..	..	..	..	..	4
5	Assalariados	1	..	1	..	..	..	..	..	..	..	..	..	..	1	..	..	..	..	..	5
6	Ignorada	2	2	..	..	..	..	..	..	..	..	..	..	..	1	1	1	1	..	..	6
7	**Fôrça armada**	1.269	1.269	..	..	..	3	3	228	228	306	306	283	283	223	223	219	219	7	7	7
8	**Fôrça armada e polícia**	1.269	1.269	..	..	..	3	3	228	228	306	306	283	283	223	223	219	219	7	7	8
9	*Funcionários*	*1.206*	*1.206*	..	..	..	*1*	*1*	*208*	*208*	*295*	*295*	*276*	*276*	*214*	*214*	*206*	*206*	*6*	*6*	9
10	*Ignorada*	*63*	*63*	..	..	..	*2*	*2*	*20*	*20*	*11*	*11*	*7*	*7*	*9*	*9*	*13*	*13*	*1*	*1*	10
11	**Serviços de interêsse público ou geral**	1.333	1.183	150	37	34	74	62	283	254	300	255	228	202	207	188	201	185	3	3	11
12	*Funcionários*	*914*	*869*	*45*	*4*	*3*	*29*	*24*	*183*	*174*	*210*	*195*	*175*	*171*	*166*	*161*	*144*	*138*	*3*	*3*	12
13	*Empregados*	*82*	*48*	*34*	*1*	..	*5*	*2*	*25*	*17*	*21*	*12*	*11*	*5*	*8*	*5*	*11*	*7*	..	..	13
14	*Assalariados*	*126*	*101*	*25*	*6*	*5*	*12*	*8*	*34*	*30*	*33*	*28*	*20*	*15*	*11*	*8*	*10*	*7*	..	..	14
15	*Ignorada*	*211*	*165*	*46*	*26*	*26*	*28*	*28*	*41*	*33*	*36*	*20*	*22*	*11*	*22*	*14*	*36*	*33*	..	..	15
16	**Serviços de administração pública e justiça**	769	729	40	33	31	60	53	181	173	153	143	126	119	111	109	102	98	3	3	16
17	Funcionários	593	564	29	4	3	26	22	132	125	129	120	112	109	100	99	87	83	3	3	17
18	Assalariados	55	46	9	4	3	8	5	19	18	12	11	6	3	4	4	2	2	..	..	18
19	Ignorada	121	119	2	25	25	26	26	30	30	12	12	8	7	7	6	13	13	..	..	19
20	**Serviços de administração municipal ou local**	342	324	18	2	2	7	5	52	50	87	83	64	62	70	65	60	57	..	..	20
21	Funcionários	279	269	10	..	..	3	2	42	41	72	69	51	50	60	57	51	50	..	..	21
22	Assalariados	51	43	8	2	2	3	2	10	9	12	11	12	11	5	3	7	5	..	..	22
23	Ignorada	12	12	..	..	..	1	1	..	..	3	3	1	1	5	5	2	2	..	..	23
24	**Organismos corporativos e de coordenação económica**	54	50	4	..	..	2	2	15	15	16	13	6	6	4	4	11	10	..	..	24
25	Funcionários	24	23	1	..	..	..	..	6	6	7	6	6	6	3	3	2	2		..	25
26	Empregados	20	20	..	..	..	..	..	9	9	5	5	..	..	1	1	5	5	..	..	26
27	Assalariados	4	2	2	..	..	1	1	..	..	3	1	..	..	..	..	..	..	..	..	27
28	Ignorada	6	5	1	..	..	1	1	..	..	1	1	..	..	..	..	4	3	..	..	28
29	**Organismos de assistência e previdência**	122	41	81	1	1	5	2	28	10	35	9	24	7	16	5	13	7	..	..	29
30	Funcionários	7	6	1	..	..	..	..	1	..	..	..	3	3	2	2	1	1	..	..	30
31	Empregados	49	16	33	..	..	5	2	13	5	13	4	9	3	4	1	5	1	..	..	31
32	Assalariados	14	9	5	..	..	..	..	5	3	5	4	2	1	2	1	..	..	..	..	32
33	Ignorada	52	10	42	1	1	..	..	9	2	17	1	10	..	8	1	7	5	..	..	33
34	**Outros serviços de interêsse público ou geral**	46	39	7	1	..	..	..	7	6	9	7	8	8	6	5	15	13	..	..	34
35	Funcionários	11	7	4	..	..	..	..	2	2	2	..	3	3	1	..	3	2	..	..	35
36	Empregados	13	12	1	1	..	..	..	3	3	3	3	2	2	3	3	1	1	..	..	36
37	Assalariados	2	1	1	..	..	..	..	..	..	1	1	..	..	..	..	1	..	..	..	37
38	Ignorada	20	19	1	..	..	..	..	2	1	3	3	3	3	2	2	10	10	..	..	38

27. — *População activa* segundo as idades e o sexo, por ramos de actividade e situações na profissão, no distrito

Número de ordem	Ramos de actividade e situações na profissão	Total			Grupos de idades															Número de ordem
					De 10 a 14 anos		De 15 a 19 anos		De 20 a 29 anos		De 30 a 39 anos		De 40 a 49 anos		De 50 a 59 anos		De 60 e mais anos		Idade ignorada	
		VF	V	F	VF	V	VF	V	VF	V	VF	V	VF	V	VF	V	VF	V	VF	V	
		1	2	3	4	5	6	7	8	9	10	11	12	13	14	15	16	17	18	19	
	Serviços de interêsse público ou geral *(continuação)*.																				
1	Serviços diversos. . .	69.867	2.227	67.640	7.086	320	7.279	469	12.974	612	12.693	315	10.296	170	8.740	161	10.591	173	208	7	1
2	Patrões.	179	132	47	..	..	5	3	40	31	41	29	36	26	31	25	26	18	..	..	2
3	Isolados	100	81	19	..	..	6	4	37	33	24	18	11	9	14	12	8	5	..	..	3
4	Funcionários	3	3	..	..	..	..	..	..	..	2	2	..	..	1	1	..	..	..	..	4
5	Empregados	5.373	719	4.654	610	105	1.235	196	1.588	241	751	91	473	38	375	24	313	21	28	3	5
6	Assalariados	1.381	271	1.110	116	31	209	57	346	90	215	37	158	19	156	18	173	17	8	2	6
7	Pessoas de família	154	95	59	24	18	41	24	52	33	18	12	9	4	5	2	5	2	..	..	7
8	Ignorada	1.359	926	433	231	166	265	185	279	184	173	126	132	74	140	79	134	110	5	2	8
9	Condições não profissionais	61.318	..	61.318	6.105	..	5.518	..	10.632	..	11.469	..	9.477	..	8.018	..	9.932	..	167	..	9
10	**Hospedagem e serviços domésticos e similares**	69.827	2.202	67.625	7.081	318	7.273	465	12.965	604	12.685	310	10.288	166	8.739	161	10.588	171	208	7	10
11	*Patrões*	*179*	*132*	*47*	..	..	*5*	*3*	*40*	*31*	*41*	*29*	*36*	*26*	*31*	*25*	*26*	*18*	..	..	11
12	*Isolados*	*96*	*79*	*17*	..	..	*6*	*4*	*37*	*33*	*21*	*16*	*10*	*9*	*14*	*12*	*8*	*5*	..	..	12
13	*Funcionários*.	*3*	*3*	..	..	..	..	..	..	..	*2*	*2*	..	..	*1*	*1*	..	..	..	..	13
14	*Empregados*	*5.367*	*717*	*4.650*	*610*	*105*	*1.233*	*195*	*1.567*	*241*	*749*	*90*	*472*	*38*	*375*	*24*	*313*	*21*	*28*	*3*	14
15	*Assalariados*.	*1.371*	*266*	*1.105*	*115*	*31*	*207*	*55*	*345*	*89*	*215*	*37*	*156*	*19*	*155*	*18*	*170*	*15*	*8*	*2*	15
16	*Pessoas de família*.	*149*	*93*	*56*	*22*	*17*	*40*	*24*	*51*	*32*	*17*	*12*	*9*	*4*	*5*	*2*	*5*	*2*	..	..	16
17	*Ignorada*	*1.344*	*912*	*432*	*229*	*165*	*264*	*184*	*273*	*178*	*171*	*124*	*128*	*70*	*140*	*79*	*134*	*110*	*5*	*2*	17
18	*Condições não profissionais*	*61.318*	..	*61.318*	*6.105*	..	*5.518*	..	*10.632*	..	*11.469*	..	*9.477*	..	*8.018*	..	*9.932*	..	*167*	..	18
19	**Hospedagem**	214	128	86	2	..	27	18	47	26	50	30	37	22	23	17	28	15	..	..	19
20	Patrões	57	38	19	..	..	1	1	3	2	14	8	12	8	14	13	13	6	..	..	20
21	Isolados	10	7	3	..	..	..	..	1	1	3	1	4	3	..	..	2	2	..	..	21
22	Funcionários	3	3	..	..	..	..	..	..	..	2	2	..	..	1	1	..	..	..	..	22
23	Empregados.	93	49	44	1	..	20	14	27	12	20	12	13	6	5	1	7	4	..	..	23
24	Assalariados.	17	11	6	1	..	4	2	2	1	4	4	4	2	..	..	2	2	..	..	24
25	Pessoas de família. . .	9	2	7	..	..	1	..	3	1	2	1	1	..	1	..	1	..	..	..	25
26	Ignorada	25	18	7	..	..	1	1	11	9	5	2	3	3	2	2	3	1	..	..	26
27	**Serviços domésticos e similares**	69.613	2.074	67.539	7.079	318	7.246	447	12.918	578	12.635	280	10.251	144	8.716	144	10.560	156	208	7	27
28	Patrões	122	94	28	..	..	4	2	37	29	27	21	24	18	17	12	13	12	..	..	28
29	Isolados	86	72	14	..	..	6	4	36	32	18	15	6	6	14	12	6	3	..	..	29
30	Empregados.	5.274	668	4.606	609	105	1.213	181	1.560	229	729	78	459	32	370	23	306	17	28	3	30
31	Assalariados.	1.354	255	1.099	114	31	203	53	343	88	211	33	152	17	155	18	168	13	8	2	31
32	Pessoas de família. . .	140	91	49	22	17	39	21	48	31	15	11	8	4	4	2	4	2	..	..	32
33	Ignorada	1.319	891	425	229	165	263	183	262	169	166	122	125	67	138	77	131	109	5	2	33
34	Condições não profissionais.	61.318	..	61.318	6.105	..	5.518	..	10.632	..	11.469	..	9.477	..	8.018	..	9.932	..	167	..	34
35	**Espectáculos e diversões públicas**	40	25	15	5	2	6	4	9	8	8	5	8	4	1	..	3	2	..	..	35
36	**Espectáculos diversos e diversões**	40	25	15	5	2	6	4	9	8	8	5	8	4	1	..	3	2	..	..	36
37	*Isolados*.	*4*	*2*	*2*	..	..	..	..	..	..	*3*	*2*	*1*	..	..	..	..	..	..	..	37
38	*Empregados*	*6*	*2*	*4*	..	..	*2*	*1*	*1*	..	*2*	*1*	*1*	..	..	..	..	..	..	..	38
39	*Assalariados*	*10*	*5*	*5*	*1*	..	*2*	*2*	*1*	*1*	..	..	*2*	..	*1*	..	*3*	*2*	..	..	39
40	*Pessoas de família* . .	*5*	*2*	*3*	*2*	*1*	*1*	..	*1*	*1*	*1*	..	..	..	..	..	..	..	..	..	40
41	*Ignorada*.	*15*	*14*	*1*	*2*	*1*	*1*	*1*	*6*	*6*	*2*	*2*	*4*	*4*	..	..	..	..	..	..	41
42	**Actividades ignoradas ou mal definidas** . .	2.750	2.300	450	169	154	234	200	984	916	343	295	370	316	173	109	456	289	21	21	42
43	Patrões.	64	54	10	..	..	1	1	4	3	11	9	12	12	16	13	19	15	1	1	43
44	Isolados	75	47	28	..	..	3	3	10	8	10	7	17	14	13	7	22	8	..	..	44
45	Funcionários	50	26	24	..	..	..	..	18	9	12	5	4	2	4	3	12	7	..	..	45
46	Empregados	154	111	43	8	5	36	20	53	45	27	21	12	11	8	5	10	4	..	..	46
47	Assalariados	317	284	33	9	9	29	27	88	81	71	66	51	43	40	32	29	26	..	..	47
48	Pessoas de família	56	48	8	2	2	5	5	28	25	12	9	5	4	2	1	2	2	..	..	48
49	Ignorada	1.766	1.627	139	150	138	157	143	769	742	184	170	229	211	50	32	207	171	20	20	49
50	Condições não profissionais	268	103	165	..	..	3	1	14	3	16	8	40	19	40	16	155	56	..	..	50

28. — População activa agrícola segundo a instrução, as idades e o sexo, por profissões e situações

Número de ordem	Profissões e situações na profissão, no distrito	Total			Instrução							
					Sabiam ler		Não sabiam ler		Ignorada		De 10 a 14 anos	
		VF	V	F	VF	V	VF	V	VF	V	VF	V
		1	2	3	4	5	6	7	8	9	10	11
1	**Total**	77.557	44.350	33.207	31.023	23.722	44.876	19.946	1.658	682	5.385	3.084
	Situações na profissão:											
2	Patrões proprietários	8.716	6.374	2.342	4.702	4.146	3.888	2.169	126	59	16	10
3	Patrões rendeiros	1.450	1.201	249	590	563	826	610	34	28	1	1
4	Patrões parceiros	129	94	35	59	53	69	40	1	1	3	1
5	Patrões	3	3	..	..	..	3	3	..	..	..	..
6	Isolados proprietários	13.943	9.561	4.382	5.600	4.935	8.077	4.509	266	117	17	11
7	Isolados rendeiros	4.828	3.610	1.218	1.419	1.321	3.304	2.214	105	75	5	5
8	Isolados parceiros	598	445	153	196	183	384	249	18	13	1	1
9	Isolados	8	4	4	4	2	4	2	..	..	..	..
10	Empregados	1.168	779	389	402	333	724	420	42	26	152	114
11	Assalariados	13.673	6.508	7.165	3.145	2.352	10.248	4.018	280	108	921	509
12	Assoldadados ao ano	844	525	319	271	228	547	284	26	13	128	88
13	Pessoas de família	23.626	11.122	12.504	10.965	7.127	12.154	3.847	507	148	3.128	1.776
14	Outras	21	7	14	7	5	14	2	..	..	2	..
15	Ignorada	8.550	4.117	4.433	3.663	2.474	4.634	1.549	253	94	1.011	568
	Grupos profissionais e profissões por situações na profissão:											
16	**Agricultores patrões**	10.295	7.669	2.626	5.351	4.782	4.783	2.819	161	88	20	12
17	Patrões proprietários	8.716	6.374	2.342	4.702	4.146	3.888	2.169	126	59	16	10
18	Patrões rendeiros	1.450	1.201	249	590	563	826	610	34	28	1	1
19	Patrões parceiros	129	94	35	59	53	69	40	1	1	3	1
20	**Profissões manuais ou mecânicas próprias da agricultura e pecuária**	66.958	36.464	30.494	25.537	18.838	39.936	17.042	1.485	584	5.353	3.069
21	Patrões	3	3	..	..	..	3	3	..	..	..	..
22	Isolados proprietários	13.943	9.561	4.382	5.600	4.935	8.077	4.509	266	117	17	11
23	Isolados rendeiros	4.828	3.610	1.218	1.419	1.321	3.304	2.214	105	75	5	5
24	Isolados parceiros	598	445	153	196	183	384	249	18	13	1	1
25	Isolados	8	4	4	4	2	4	2	..	..	..	..
26	Empregados	1.130	756	374	383	317	706	413	41	26	149	114
27	Assalariados	13.634	6.474	7.160	3.122	2.330	10.233	4.037	279	107	920	508
28	Assoldadados ao ano	826	509	317	264	222	537	275	25	12	127	87
29	Pessoas de família	23.611	11.110	12.501	10.957	7.119	12.147	3.843	507	148	3.127	1.775
30	Ignorada	8.377	3.992	4.385	3.592	2.409	4.541	1.497	244	86	1.007	568
31	**Agricultores isolados**	19.443	13.655	5.788	7.241	6.455	11.813	6.995	389	205	31	19
32	Isolados proprietários	13.943	9.561	4.382	5.600	4.935	8.077	4.509	266	117	17	11
33	Isolados rendeiros	4.828	3.610	1.218	1.419	1.321	3.304	2.214	105	75	5	5
34	Isolados parceiros	598	445	153	196	183	384	249	18	13	1	1
35	**Castradores**	4	4	..	4	4	..	..	..	..	..	..
36	Isolados	2	2	..	2	2	..	..	..	..	..	..
37	Empregados	1	1	..	1	1	..	..	..	..	..	..
38	Ignorada	1	1	..	1	1	..	..	..	..	..	..
39	**Criadores de gado**	9	5	4	2	..	7	5	..	..	..	..
40	Patrões	3	3	..	..	..	3	3	..	..	..	..
41	Isolados	6	2	4	2	..	4	2	..	..	..	..
42	**Enxertadores**	1	1	..	1	1	..	..	..	..	..	..
43	Empregados	1	1	..	1	1	..	..	..	..	..	..

indicando o número de chefes de familia e as pessoas a cargo dêles, na profissão, no distrito

Grupos de idades														Chefes de família						Número de ordem
De 15 a 19 anos		De 20 a 29 anos		De 30 a 39 anos		De 40 a 49 anos		De 50 a 59 anos		De 60 e mais anos		Idade ignorada		VF		V		F		
VF	V	VF	V	VF	V	VF	V	VF	V	VF	V	VF	V	Número	Pessoas a cargo	Número	Pessoas a cargo	Número	Pessoas a cargo	
12	13	14	15	16	17	18	19	20	21	22	23	24	25	26	27	28	29	30	31	
10.092	5.878	15.614	9.212	12.159	7.013	10.723	5.929	9.867	5.488	13.557	7.658	160	88	34.127	94.101	23.846	77.266	10.281	16.835	1
42	26	533	421	1.194	939	1.710	1.319	1.980	1.451	3.226	2.197	15	11	8.022	22.346	6.025	19.061	1.997	3.285	2
3	3	153	141	343	316	329	280	297	225	320	232	4	3	1.364	4.490	1.111	4.099	223	391	3
9	5	25	23	23	19	14	12	20	11	35	23	..	..	93	253	75	219	18	34	4
..	..	1	1	1	1	..	..	1	1	..	..	..	..	3	6	3	6	..	..	5
27	20	873	698	2.090	1.611	2.875	1.993	3.060	2.068	4.968	3.141	33	19	13.288	37.513	9.195	30.512	4.093	7.001	6
6	5	577	527	1.077	937	1.022	733	998	694	1.136	702	7	7	4.576	14.587	3.474	12.460	1.102	2.127	7
4	..	51	46	155	137	117	88	126	88	143	85	1	..	560	1.888	428	1.602	132	286	8
..	..	1	1	3	2	..	..	3	..	1	1	..	..	6	8	2	5	4	3	9
323	230	322	220	144	88	92	49	71	38	62	38	2	2	114	328	85	282	29	46	10
2.057	1.221	3.614	2.052	2.455	1.132	1.793	630	1.440	466	1.363	482	30	16	4.342	8.588	2.328	6.056	2.014	2.532	11
258	179	242	165	80	38	43	20	34	16	52	16	7	3	45	127	34	110	11	17	12
5.676	3.185	7.036	3.696	3.409	1.332	1.837	488	1.098	201	1.398	422	41	22	301	736	216	635	55	101	13
5	..	5	1	2	1	2	1	1	1	4	3	..	..	6	21	6	21	..	..	14
1.682	1.004	2.181	1.220	1.183	460	889	316	738	228	849	316	17	5	1.407	3.210	804	2.198	603	1.012	15
54	34	711	585	1.560	1.274	2.053	1.611	2.297	1.687	3.581	2.452	19	14	9.479	27.089	7.241	23.379	2.238	3.710	16
42	26	533	421	1.194	939	1.710	1.319	1.980	1.451	3.226	2 197	15	11	8.022	22.346	6.025	19.061	1.997	3.285	17
3	3	153	141	343	316	329	280	297	225	320	232	4	3	1.364	4.490	1.141	4.099	223	391	18
9	5	25	23	23	19	14	12	20	11	35	23	..	..	93	253	75	219	18	34	19
10.019	5.835	14.834	8.583	10.545	5.697	8.615	4.272	7.525	3.766	9.926	5.168	141	74	24.462	66.447	16.442	53.359	8.020	13.088	20
.	..	1	1	1	1	..	..	1	1	..	..	..	..	3	6	3	6	..	..	21
27	20	873	698	2.090	1.611	2.875	1.993	3.060	2.068	4.968	3.141	33	19	13.288	37.513	9.195	30.512	4.093	7.001	22
6	5	577	527	1.077	937	1.022	733	998	694	1.136	702	7	7	4.576	14.587	3.474	12.460	1.102	2.127	23
4	..	51	46	155	137	117	88	126	88	143	85	1	..	560	1.888	428	1.602	132	286	24
..	..	1	1	3	2	..	..	3	..	1	1	..	..	6	8	2	5	4	3	25
321	228	313	218	137	82	83	42	68	35	57	35	2	2	92	268	65	225	27	43	26
2.053	1.218	3.606	2.044	2.446	1.124	1.781	621	1.438	464	1.360	479	30	16	4.320	8.523	2.307	5.995	2.013	2.528	27
258	179	239	163	77	35	39	16	31	13	48	13	7	3	29	72	19	57	10	15	28
5.673	3.184	7.032	3.692	3.406	1.329	1.836	487	1.097	200	1.396	421	44	22	300	736	216	635	54	101	29
1.677	1.001	2.141	1.193	1.153	439	862	292	703	203	817	291	17	5	1.288	2.846	703	1.862	585	984	30
41	27	1.514	1.277	3.330	2.690	4.022	2.820	4.202	2.860	6.262	3.936	41	26	18.471	54.142	13.132	44.709	5.339	9.433	31
27	20	873	698	2.090	1.611	2.875	1.993	3.060	2.068	4.968	3.141	33	19	13.288	37 513	9.195	30.512	4.093	7.001	32
6	5	577	527	1.077	937	1.022	733	998	694	1.136	702	7	7	4.576	14.587	3.474	12.460	1.102	2.127	33
4	..	51	46	155	137	117	88	126	88	143	85	1	..	560	1.888	428	1.602	132	286	34
..	..	..	..	2	2	1	1	..	..	1	1	..	..	3	9	3	9	..	..	35
..	..	..	..	1	1	..	..	..	..	1	1	..	..	1	3	1	3	..	..	36
..	..	..	..	1	1	..	..	..	..	..	..	..	..	1	3	1	3	..	..	37
..	..	..	..	..	..	1	1	..	..	..	..	..	..	1	3	1	3	..	..	38
..	..	2	2	3	2	..	..	4	1	..	..	..	..	8	11	4	8	4	3	39
..	..	1	1	1	1	..	..	1	1	..	..	..	..	3	6	3	6	..	..	40
..	..	1	1	2	1	..	..	3	..	..	..	..	..	5	5	1	2	4	3	41
..	..	..	..	1	1	..	..	..	..	..	..	..	..	1	1	1	1	..	..	42
..	..	..	..	1	1	..	..	..	..	..	..	..	..	1	1	1	1	..	..	43

28. — *População activa agrícola* segundo a instrução, as idades e o sexo, por profissões e situações

Número de ordem	Profissões e situações na profissão, no distrito	Total			Instrução							
					Sabiam ler		Não sabiam ler		Ignorada		De 10 a 14 anos	
		VF	V	F	VF	V	VF	V	VF	V	VF	V
		1	2	3	4	5	6	7	8	9	10	11
1	**Hortelões**	5	5	..	4	4	1	1	..	..	..	..
2	Empregados	1	1	..	1	1	..	..	..	..	..	..
3	Assalariados	3	3	..	2	2	1	1	..	..	..	..
4	Ignorada	1	1	..	1	1	..	..	..	..	..	..
5	**Jardineiros**	7	4	3	4	2	3	2	..	..	..	..
6	Empregados	2	1	1	2	1	..	..	..	..	..	..
7	Assalariados	3	2	1	2	1	1	1	..	..	..	..
8	Pessoas de família	1	..	1	..	..	1	..	..	..	..	..
9	Ignorada	1	1	..	..	..	1	1	..	..	..	..
10	**Pastores e guardadores de gado**	166	110	56	55	42	110	67	1	1	68	45
11	Empregados	11	9	2	4	3	7	6	..	..	3	2
12	Assalariados	20	14	6	4	4	15	9	1	1	8	7
13	Assoldadados ao ano	9	6	3	4	4	5	2	..	..	4	2
14	Pessoas de família	58	41	17	24	19	34	22	..	..	30	19
15	Ignorada	68	40	28	19	12	49	28	..	..	23	15
16	**Picadores de cavalos**	2	2	..	1	1	1	1	..	..	..	..
17	Assalariados	2	2	..	1	1	1	1	..	..	..	..
18	**Podadores**	17	15	2	12	11	5	4	..	..	1	1
19	Empregados	1	..	1	..	..	1	..	..	..	..	..
20	Assalariados	13	12	1	9	8	4	4	..	..	1	1
21	Pessoas de família	1	1	..	1	1	..	..	..	..	..	..
22	Ignorada	2	2	..	2	2	..	..	..	..	..	..
23	**Trabalhadores agrícolas não discriminados**	47.301	22.661	24.640	18.211	12.316	27.995	9.967	1.095	378	5.253	3.004
24	Empregados	1.112	742	370	373	309	698	407	41	26	146	112
25	Assalariados	13.592	6.440	7.152	3.103	2.313	10.211	4.021	278	106	911	500
26	Assoldadados ao ano	817	503	314	260	218	532	273	25	12	123	85
27	Pessoas de família	23.550	11.068	12.482	10 932	7.099	12.111	3.821	507	148	3.097	1.756
28	Ignorada	8.230	3.908	4.322	3.543	2.377	4.443	1.445	244	86	976	551
29	**Tratadores de gado**	3	2	1	2	2	1	..	..	..	..	..
30	Empregados	1	1	..	1	1	..	..	..	..	..	..
31	Assalariados	1	1	..	1	1	..	..	..	..	..	..
32	Pessoas de família	1	..	1	..	..	1	..	..	..	..	..
33	**Profissões de carácter subalterno, incluindo as relativas à condução de serviços**	167	137	30	67	66	92	64	8	7	..	..
34	Empregados	20	17	3	11	11	9	6	..	..	..	..
35	Assalariados	9	9	..	5	5	4	4	..	..	..	..
36	Assoldadados ao ano	17	15	2	7	6	10	9	..	..	..	..
37	Pessoas de família	4	4	..	3	3	1	1	..	..	..	..
38	Ignorada	117	92	25	41	41	68	44	8	7	..	..
39	**Capatazes agrícolas**	141	114	27	50	49	83	58	8	7	..	..
40	Empregados	6	5	1	2	2	4	3	..	..	..	..
41	Assalariados	5	5	..	3	3	2	2	..	..	..	..
42	Assoldadados ao ano	16	14	2	6	5	10	9	..	..	..	..
43	Pessoas de família	3	3	..	3	3	..	..	..	..	..	..
44	Ignorada	111	87	24	36	36	67	44	8	7	..	..
45	**Feitores e administradores agrícolas**	26	23	3	17	17	9	6	..	..	..	..
46	Empregados	14	12	2	9	9	5	3	..	..	..	..
47	Assalariados	4	4	..	2	2	2	2	..	..	..	..
48	Assoldadados ao ano	1	1	..	1	1	..	..	..	..	..	..
49	Pessoas de família	1	1	..	..	..	1	1	..	..	..	..
50	Ignorada	6	5	1	5	5	1	..	..	..	..	..

indicando o número de chefes de família e as pessoas a cargo dêles, na profissão, no distrito

Grupos de idades														Chefes de família						Número de ordem
De 15 a 19 anos		De 20 a 29 anos		De 30 a 39 anos		De 40 a 49 anos		De 50 a 59 anos		De 60 e mais anos		Idade ignorada		VF		V		F		
VF	V	VF	V	VF	V	VF	V	VF	V	VF	V	VF	V	Número	Pessoas a cargo	Número	Pessoas a cargo	Número	Pessoas a cargo	
12	13	14	15	16	17	18	19	20	21	22	23	24	25	26	27	28	29	30	31	
..	..	1	1	2	2	..	..	1	1	1	1	..	..	3	5	3	5	..	..	1
..	..	1	1	..	..	..	..	..	..	..	..	..	..	..	..	..	..	..	..	2
..	..	..	..	2	2	..	..	1	1	..	..	..	..	3	5	3	5	..	..	3
..	..	..	..	..	..	..	..	..	..	1	1	..	..	..	..	..	..	..	..	4
1	..	2	1	1	1	2	2	1	..	..	..	..	..	2	3	2	3	..	..	5
..	..	1	1	..	..	..	..	1	..	..	..	..	..	..	..	..	..	..	..	6
1	..	..	..	..	..	2	2	..	..	..	..	..	..	2	3	2	3	..	..	7
..	..	1	..	..	..	..	..	..	..	..	..	..	..	..	..	..	..	..	..	8
..	..	..	..	1	1	..	..	..	..	..	..	..	..	..	..	..	..	..	..	9
45	33	16	11	8	6	12	5	5	4	12	6	..	..	25	42	14	29	11	13	10
1	1	4	4	1	1	1	1	..	..	1	..	..	..	3	6	2	5	1	1	11
3	2	3	..	2	1	1	1	1	1	2	2	..	..	3	3	1	2	2	1	12
4	3	..	..	..	..	..	..	1	1	..	..	..	..	1	6	1	6	..	..	13
18	16	4	3	2	2	4	1	..	..	..	..	..	..	..	..	..	..	..	..	14
19	11	5	4	3	2	6	2	3	2	9	4	..	..	18	27	10	16	8	11	15
..	..	..	..	1	1	..	..	1	1	..	..	..	..	2	5	2	5	..	..	16
..	..	..	..	1	1	..	..	1	1	..	..	..	..	2	5	2	5	..	..	17
..	..	2	2	6	5	2	2	1	1	4	3	1	1	11	27	9	25	2	2	18
..	..	..	..	..	..	..	..	..	..	1	..	..	..	1	..	..	..	1	..	19
..	..	2	2	4	3	2	2	1	1	2	2	1	1	9	24	8	22	1	2	20
..	..	..	..	1	1	..	..	..	..	..	..	..	..	..	..	..	..	..	..	21
..	..	..	..	1	1	..	..	..	..	1	1	..	..	1	3	1	3	..	..	22
9.931	5.775	13.296	7.288	7.190	2.986	4.576	1.442	3.310	898	3.646	1.221	99	47	5.935	12.198	3.271	8.561	2.664	3.637	23
320	227	306	211	134	79	82	41	67	35	55	35	2	2	86	258	61	216	25	42	24
2.049	1.216	3.601	2.012	2.436	1.116	1.776	616	1.434	460	1.356	475	29	15	4.300	8.479	2.290	5.954	2.010	2.525	25
254	176	239	163	77	35	39	16	30	12	48	13	7	3	28	66	18	51	10	15	26
5.654	3.168	7.027	3.689	3.403	1.326	1.832	486	1.097	200	1.396	421	44	22	300	736	246	635	54	101	27
1.654	988	2.123	1.183	1.140	430	847	283	682	191	791	277	17	5	1.221	2.659	656	1.705	565	954	28
1	..	1	1	1	1	..	..	..	..	..	..	..	..	1	4	1	4	..	..	29
..	..	1	1	..	..	..	..	..	..	..	..	..	..	..	..	..	..	..	..	30
..	..	..	..	1	1	..	..	..	..	..	..	..	..	1	4	1	4	..	..	31
1	..	..	..	..	..	..	..	..	..	..	..	..	..	..	..	..	..	..	..	32
2	2	30	24	30	26	36	33	31	24	38	28	..	..	140	402	122	373	18	29	33
..	..	2	1	4	3	7	7	3	3	4	2	..	..	18	41	16	38	2	3	34
..	..	3	3	3	3	2	2	..	..	1	1	..	..	6	8	6	8	..	..	35
..	..	3	2	3	3	4	4	3	3	4	3	..	..	16	55	15	53	1	2	36
1	1	1	1	..	..	..	..	1	1	1	1	..	..	..	..	..	..	..	..	37
1	1	21	16	20	17	23	20	24	17	28	21	..	..	100	298	85	274	15	24	38
1	1	27	21	23	20	32	29	27	20	31	23	..	..	121	376	104	347	17	29	39
..	..	..	..	..	..	3	3	2	2	1	..	..	..	6	24	5	21	1	3	40
..	..	3	3	..	..	2	2	..	..	..	..	..	..	3	6	3	6	..	..	41
..	..	3	2	3	3	4	4	3	3	3	2	..	..	15	55	14	53	1	2	42
1	1	1	1	..	..	..	..	..	..	1	1	..	..	..	..	..	..	..	..	43
..	..	20	15	20	17	23	20	22	15	26	20	..	..	97	291	82	267	15	24	44
1	1	3	3	7	6	4	4	4	4	7	5	..	..	19	26	18	26	1	..	45
..	..	2	2	4	3	4	4	1	1	3	2	..	..	12	17	11	17	1	..	46
..	..	..	..	3	3	..	..	..	..	1	1	..	..	3	2	3	2	..	..	47
..	..	..	..	..	..	..	..	..	..	1	1	..	..	1	..	1	..	..	..	48
..	..	..	..	..	..	..	..	1	1	..	..	..	..	..	..	..	..	..	..	49
1	1	1	1	..	..	..	..	2	2	2	1	..	..	3	7	3	7	..	..	50

28. — *População activa agrícola* segundo a instrução, as idades e o sexo, por profissões e situações

Número de ordem	Profissões e situações na profissão, no distrito	Total			Instrução							
					Sabiam ler		Não sabiam ler		Ignorada		De 10 a 14 anos	
		VF	V	F	VF	V	VF	V	VF	V	VF	V
		1	2	3	4	5	6	7	8	9	10	11
1	**Outras profissões de carácter não agrícola**	94	56	38	52	45	40	10	2	1	7	2
2	Empregados	18	6	12	8	5	9	1	1	..	3	..
3	Assalariados	27	24	3	18	17	8	6	1	1	1	1
4	Pessoas de família	7	5	2	5	5	2	..	..	..	1	1
5	Outras	21	7	14	7	5	14	2	..	..	2	..
6	Ignorada	21	14	7	14	13	7	1	..	..	..	..
7	**Profissões mal definidas**	8	6	2	2	1	5	4	1	1	1	1
8	Assalariados	1	1	..	..	..	1	1	..	..	..	..
9	Assoldadados ao ano	1	1	..	..	..	..	..	1	1	1	1
10	Pessoas de família	1	..	1	..	..	1	..	..	..	..	..
11	Ignorada	5	4	1	2	1	3	3	..	..	..	..
12	**Profissões ignoradas**	35	18	17	14	10	20	7	1	1	4	..
13	Assalariados	2	..	2	..	..	2	..	..	..	..	..
14	Pessoas de família	3	3	..	..	..	3	3	..	..	..	..
15	Ignorada	30	15	15	14	10	15	4	1	1	4	..

indicando o número de chefes de família e as pessoas a cargo dêles, na profissão, no distrito

Grupos de idades														Chefes de família						Número de ordem
De 15 a 19 anos		De 20 a 29 anos		De 30 a 39 anos		De 40 a 49 anos		De 50 a 59 anos		De 60 e mais anos		Idade ignorada		VF		V		F		
VF	V	VF	V	VF	V	VF	V	VF	V	VF	V	VF	V	Número	Pessoas a cargo	Número	Pessoas a cargo	Número	Pessoas a cargo	
12	13	14	15	16	17	18	19	20	21	22	23	24	25	26	27	28	29	30	31	
15	6	25	13	18	12	12	8	7	6	10	9	..	..	34	125	32	118	2	7	1
2	2	7	..	3	3	2	..	..	..	1	1	..	..	4	19	4	19	..	..	2
4	3	5	5	6	5	7	6	2	2	2	2	..	..	16	57	15	53	1	4	3
2	..	2	2	2	2	..	..	..	..	..	..	..	..	..	..	..	..	..	..	4
5	..	5	1	2	1	2	1	1	1	4	3	..	..	6	21	6	21	..	..	5
2	1	6	5	5	1	1	1	4	3	3	3	..	..	8	28	7	25	1	3	6
..	..	2	1	1	1	2	2	1	1	1	..	..	..	5	15	4	15	1	..	7
..	..	..	..	..	..	1	1	..	..	..	..	..	..	..	..	..	..	..	..	8
..	..	..	..	..	..	..	.	..	..	..	..	..	..	..	..	..	..	..	..	9
..	..	..	..	..	..	..	..	..	..	1	..	..	..	1	..	..	..	1	..	10
..	..	2	1	1	1	1	1	1	1	..	..	..	..	4	15	4	15	..	..	11
2	1	12	6	5	3	5	3	6	4	1	1	..	..	7	23	5	22	2	1	12
..	..	..	..	..	..	2	..	..	..	..	..	..	..	..	..	..	..	..	..	13
..	..	1	1	1	1	1	1	..	..	..	..	..	..	..	..	..	..	..	..	14
2	1	11	5	4	2	2	2	6	4	1	1	..	..	7	23	5	22	2	1	15

29. — População activa agrícola segundo a instrução, as idades e o sexo, por profissões e situações

Número de ordem	Profissões e situações na profissão, por concelhos	Total			Instrução							
					Sabiam ler		Não sabiam ler		Ignorada		De 10 a 14 anos	
		VF	V	F	VF	V	VF	V	VF	V	VF	V
		1	2	3	4	5	6	7	8	9	10	11
1	**Concelho de Arcos de Valdevez**	13.073	7.778	5.295	3.666	3.147	9.097	4.480	310	151	863	516
	Situações na profissão:											
2	Patrões proprietários	852	580	272	289	244	556	331	7	5	4	2
3	Patrões rendeiros	136	117	19	39	38	93	76	4	3	1	1
4	Patrões parceiros	8	8	..	3	3	5	5	..	..	..	..
5	Isolados proprietários	3.618	2.478	1.140	1.121	1.037	2.431	1.408	66	33	4	2
6	Isolados rendeiros	1.325	991	334	346	326	932	632	47	33	2	2
7	Isolados parceiros	27	11	16	4	3	23	8	..	..	..	..
8	Empregados	205	145	60	64	60	126	77	15	8	33	27
9	Assalariados	2.685	1.171	1.514	348	262	2.286	890	51	19	214	120
10	Assoldadados ao ano	81	53	28	22	19	57	32	2	2	17	13
11	Pessoas de família	3.596	1.963	1.633	1.268	1.026	2.223	897	105	40	524	309
12	Ignorada	540	261	279	162	129	365	124	13	8	61	40
	Grupos profissionais e profissões por situações na profissão:											
13	**Agricultores patrões**	996	705	291	331	285	654	412	11	8	5	3
14	Patrões proprietários	852	580	272	289	244	556	331	7	5	4	2
15	Patrões rendeiros	136	117	19	39	38	93	76	4	3	1	1
16	Patrões parceiros	8	8	..	3	3	5	5	..	..	..	..
17	**Profissões manuais ou mecânicas próprias da agricultura e pecuária**	12.063	7.061	5.002	3.328	2.855	8.436	4.063	299	143	857	512
18	Isolados proprietários	3.618	2.478	1.140	1.121	1.037	2.431	1.408	66	33	4	2
19	Isolados rendeiros	1.325	991	334	346	326	932	632	47	33	2	2
20	Isolados parceiros	27	11	16	4	3	23	8	..	..	..	..
21	Empregados	199	140	59	60	56	124	76	15	8	33	27
22	Assalariados	2.682	1.168	1.514	347	261	2.284	888	51	19	213	119
23	Assoldadados ao ano	81	53	28	22	19	57	32	2	2	17	13
24	Pessoas de família	3.595	1.962	1.633	1.268	1.026	2.222	896	105	40	524	309
25	Ignorada	536	258	278	160	127	363	123	13	8	61	40
26	**Agricultores isolados**	4.978	3.482	1.496	1.473	1.367	3.392	2.049	113	66	10	5
27	Isolados proprietários	3.618	2.478	1.140	1.121	1.037	2.431	1.408	66	33	4	2
28	Isolados rendeiros	1.325	991	334	346	326	932	632	47	33	2	2
29	Isolados parceiros	27	11	16	4	3	23	8	..	..	..	..
30	**Pastores e guardadores de gado**	26	18	8	9	7	17	11	..	..	14	8
31	Empregados	2	2	..	..	..	2	2	..	..	..	..
32	Pessoas de família	19	12	7	7	6	12	6	..	..	14	8
33	Ignorada	5	4	1	2	1	3	3	..	..	..	..
34	**Trabalhadores agrícolas não discriminados**	7.057	3.559	3.498	1.844	1.479	5.027	2.003	186	77	833	499
35	Empregados	196	137	59	59	55	122	74	15	8	33	27
36	Assalariados	2.681	1.167	1.514	346	260	2.284	888	51	19	213	119
37	Assoldadados ao ano	81	53	28	22	19	57	32	2	2	17	13
38	Pessoas de família	3.576	1.950	1.626	1.261	1.020	2.210	890	105	40	510	301
39	Ignorada	523	252	271	156	125	351	119	13	8	60	39
40	**Outras profissões do carácter agrícola**	2	2	..	2	2	..	..	..	..	..	..
41	Empregados	1	1	..	1	1	..	..	..	..	..	..
42	Assalariados	1	1	..	1	1	..	..	..	..	..	..

indicando o número de chefes de família e as pessoas a cargo dêles, na profissão, por concelhos

Grupos de idades														Chefes de família						Número de ordem
De 15 a 19 anos		De 20 a 29 anos		De 30 a 39 anos		De 40 a 49 anos		De 50 a 59 anos		De 60 e mais anos		Idade ignorada		VF		V		F		
VF	V	VF	V	VF	V	VF	V	VF	V	VF	V	VF	V	Número	Pessoas a cargo	Número	Pessoas a cargo	Número	Pessoas a cargo	
12	13	14	15	16	17	18	19	20	21	22	23	24	25	26	27	28	29	30	31	
1.788	1.128	2.691	1.642	2.068	1.237	1.742	984	1.655	951	2.253	1.312	13	8	6.511	16.929	4.370	14.074	2.141	2.855	1
8	3	80	53	143	91	160	122	179	128	276	180	2	1	779	1.967	542	1.667	237	300	2
1	1	16	16	29	27	30	26	29	21	30	22	..	..	122	443	107	418	15	25	3
3	3	1	1	1	1	..	..	..	..	3	3	..	..	5	9	5	9	..	..	4
7	3	267	195	600	456	749	498	788	527	1.197	792	6	5	3.477	9.298	2.388	7.871	1.089	1.427	5
4	4	214	191	300	259	237	167	270	186	296	177	2	2	1.266	3.747	958	3.191	308	556	6
..	..	..	..	10	4	8	4	4	1	5	2	..	..	18	49	11	42	7	7	7
60	46	57	40	24	13	12	7	11	5	8	7	..	..	19	38	14	30	5	8	8
498	294	724	370	440	173	323	87	241	55	212	72	3	..	759	1.283	323	805	436	478	9
31	22	18	11	6	4	3	1	4	1	2	1	..	..	6	8	3	3	3	5	10
1.034	660	1.173	687	440	188	182	61	102	17	141	41	..	..	6	6	..	..	6	6	11
142	92	141	75	75	21	38	11	27	7	53	15	..	..	54	81	19	38	35	43	12
12	7	97	70	173	119	190	148	208	152	309	205	2	1	906	2.419	654	2.094	252	325	13
8	3	80	53	143	91	160	122	179	128	276	180	2	1	779	1.967	542	1.667	237	300	14
1	1	16	16	29	27	30	26	29	21	30	22	..	..	122	443	107	418	15	25	15
3	3	1	1	1	1	..	..	..	..	3	3	..	..	5	9	5	9	..	..	16
1.775	1.120	2.592	1.570	1.891	1.115	1.550	834	1.444	796	1.943	1.107	11	7	5.597	14.499	3.709	11.969	1.888	2.530	17
7	3	267	195	600	456	749	498	788	527	1.197	792	6	5	3.477	9.298	2.388	7.871	1.089	1.427	18
4	4	211	191	300	259	237	167	270	186	296	177	2	2	1.266	3.747	958	3.191	308	556	19
..	..	..	..	10	4	8	1	4	1	5	2	..	..	18	49	11	42	7	7	20
60	46	56	39	22	11	11	6	10	4	7	7	..	..	13	33	9	25	4	8	21
497	293	724	370	439	172	323	87	241	55	212	72	3	..	758	1.279	322	801	436	478	22
31	22	18	11	6	4	3	1	4	1	2	1	..	..	6	8	3	3	3	5	23
1.034	660	1.173	687	440	188	182	61	101	16	141	41	..	..	6	6	..	..	6	6	24
142	92	140	74	74	21	37	10	26	6	53	15	..	..	53	79	18	36	35	43	25
13	7	482	389	910	719	994	669	1.063	715	1.498	971	8	7	4.763	13.096	3.359	11.106	1.404	1.990	26
7	3	267	195	600	456	749	498	788	527	1.197	792	6	5	3.477	9.298	2.388	7.871	1.089	1.427	27
4	4	214	191	300	259	237	167	270	186	296	177	2	2	1.266	3.747	958	3.191	308	556	28
..	..	..	..	10	4	8	4	4	1	5	2	..	..	18	49	11	42	7	7	29
7	5	1	1	2	2	1	1	..	..	1	1	..	..	4	11	4	11	..	..	30
..	..	1	1	1	1	..	..	..	..	..	..	..	..	1	3	1	3	..	..	31
5	4	..	..	..	..	..	..	..	..	..	..	..	..	..	..	..	..	..	..	32
2	1	..	..	1	1	1	1	..	..	1	1	..	..	3	8	3	8	..	..	33
1.755	1.108	2.109	1.180	978	393	554	163	381	81	444	135	3	..	828	1.388	344	848	484	540	34
60	46	55	38	20	9	11	6	10	4	7	7	..	..	11	27	7	19	4	8	35
497	293	721	370	439	172	322	86	241	55	242	72	3	..	757	1.278	321	800	436	478	36
31	22	18	11	6	4	3	1	4	1	2	1	..	..	6	8	3	3	3	5	37
1.029	656	1.173	687	440	188	182	61	101	16	141	41	..	..	6	6	..	..	6	6	38
138	91	139	74	73	20	36	9	25	5	52	11	..	..	48	69	13	26	35	43	39
..	..	..	..	1	1	1	1	..	..	..	..	..	..	2	4	2	4	..	..	40
..	..	..	..	1	1	..	..	..	..	..	..	..	..	1	3	1	3	..	..	41
..	..	..	..	..	..	1	1	..	..	..	..	..	..	1	1	1	1	..	..	42

29. — *População activa agrícola* segundo a instrução, as idades e o sexo, por profissões e situações

Número de ordem	Profissões e situações na profissão, por concelhos	Total			Instrução						De 10 a 14 anos	
					Sabiam ler		Não sabiam ler		Ignorada			
		VF	V	F	VF	V	VF	V	VF	V	VF	V
		1	2	3	4	5	6	7	8	9	10	11
	Concelho de Arcos de Valdevez *(continuação).*											
1	**Profissões de carácter subalterno, incluindo as relativas à condução de serviços**	10	8	2	5	5	5	3	..	..	..	..
2	Empregados	6	5	1	4	4	2	1	..	..	..	..
3	Pessoas de família	1	1	..	..	..	1	1	..	..	..	..
4	Ignorada	3	2	1	1	1	2	1	..	..	..	..
5	Capatazes agrícolas	3	2	1	1	1	2	1	..	..	..	..
6	Ignorada	3	2	1	1	1	2	1	..	..	..	..
7	Feitores e administradores agrícolas	7	6	1	4	4	3	2	..	..	..	..
8	Empregados	6	5	1	4	4	2	1	..	..	..	..
9	Pessoas de família	1	1	..	..	..	1	1	..	..	..	..
10	**Outras profissões de carácter não agrícola**	4	4	..	2	2	2	2	..	..	1	1
11	Assalariados	3	3	..	1	1	2	2	..	..	1	1
12	Ignorada	1	1	..	1	1	..	..	..	..	..	..
13	**Concelho de Caminha**	3.126	1.310	1.816	1.571	901	1.520	404	35	5	170	79
	Situações na profissão:											
14	Patrões proprietários	783	482	301	450	367	326	114	7	1	1	1
15	Patrões rendeiros	64	43	21	30	25	33	18	1	..	..	..
16	Patrões parceiros	10	7	3	4	3	6	4	..	..	1	1
17	Isolados proprietários	200	110	90	109	86	91	24	..	..	1	..
18	Isolados rendeiros	82	30	52	24	16	58	14	..	..	..	..
19	Isolados parceiros	6	5	1	4	4	2	1	..	..	1	1
20	Isolados	1	1	..	1	1	..	..	..	..	..	..
21	Empregados	122	58	64	55	33	66	25	1	..	9	5
22	Assalariados	551	210	341	140	85	406	123	5	2	24	9
23	Assoldadados ao ano	34	10	24	6	3	23	6	5	1	6	4
24	Pessoas de família	808	229	579	483	187	318	41	7	1	91	38
25	Outras	1	1	..	1	1	..	..	..	..	..	..
26	Ignorada	464	124	340	264	90	191	34	9	..	36	20
	Grupos profissionais e profissões por situações na profissão:											
27	**Agricultores patrões**	857	532	325	484	395	365	136	8	1	2	2
28	Patrões proprietários	783	482	301	450	367	326	114	7	1	1	1
29	Patrões rendeiros	64	43	21	30	25	33	18	1	..	..	..
30	Patrões parceiros	10	7	3	4	3	6	4	..	..	1	1
31	**Profissões manuais ou mecânicas próprias da agricultura e pecuária**	2.251	761	1.490	1.075	495	1.150	263	26	3	166	76
32	Isolados proprietários	200	110	90	109	86	91	24	..	..	1	..
33	Isolados rendeiros	82	30	52	21	16	58	14	..	..	..	..
34	Isolados parceiros	6	5	1	4	4	2	1	..	..	1	1
35	Isolados	1	1	..	1	1	..	..	..	..	..	..
36	Empregados	118	55	63	53	32	64	23	1	..	8	5
37	Assalariados	547	206	341	137	82	405	122	5	2	24	9
38	Assoldadados ao ano	32	8	24	6	3	22	5	4	..	5	3
39	Pessoas de família	808	229	579	483	187	318	41	7	1	91	38
40	Ignorada	457	117	340	258	81	190	33	9	..	36	20

indicando o número de chefes de família e as pessoas a cargo dêles, na profissão, nos concelhos

Grupos de idades														Chefes de família						Número de ordem
De 15 a 19 anos		De 20 a 29 anos		De 30 a 39 anos		De 40 a 49 anos		De 50 a 59 anos		De 60 e mais anos		Idade ignorada		VF		V		F		
VF	V	VF	V	VF	V	VF	V	VF	V	VF	V	VF	V	Número	Pessoas a cargo	Número	Pessoas a cargo	Número	Pessoas a cargo	
12	13	14	15	16	17	18	19	20	21	22	23	24	25	26	27	28	29	30	31	
..	..	1	1	3	2	2	2	3	3	1	..	..	..	7	7	6	7	1	..	1
..	..	1	1	2	2	1	1	1	1	1	..	..	..	6	5	5	5	1	..	2
..	..	..	..	..	..	..	..	1	1	..	..	..	..	..	..	..	..	..	..	3
..	..	..	..	1	..	1	1	1	1	..	..	..	..	1	2	1	2	..	..	4
..	..	..	..	1	..	1	1	1	1	..	..	..	..	1	2	1	2	..	..	5
..	..	..	..	1	..	1	1	1	1	..	..	..	..	1	2	1	2	..	..	6
..	..	1	1	2	2	1	1	2	2	1	..	..	..	6	5	5	5	1	..	7
..	..	1	1	2	2	1	1	1	1	1	..	..	..	6	5	5	5	1	..	8
..	..	..	..	..	..	..	..	1	1	..	..	..	..	..	..	..	..	..	..	9
1	1	1	1	1	1	..	..	..	..	..	..	..	..	1	4	1	4	..	..	10
1	1	..	..	1	1	..	..	..	..	..	..	..	..	1	4	1	4	..	..	11
..	..	1	1	..	..	..	..	..	..	..	..	..	..	..	..	..	..	..	..	12
312	139	528	189	505	193	473	177	419	179	714	353	5	1	1.251	2.752	782	2.139	469	613	13
3	2	24	15	84	58	163	99	150	90	357	216	1	1	661	1.493	455	1.238	206	255	14
..	..	6	5	13	11	8	6	16	9	21	12	..	..	61	166	41	131	20	32	15
1	1	1	1	3	1	1	1	2	1	1	1	..	..	5	10	4	9	1	1	16
..	..	5	4	15	7	27	12	48	23	101	64	..	..	174	387	103	281	71	106	17
..	..	8	3	9	3	26	7	15	6	24	11	..	..	57	123	28	78	29	45	18
..	..	..	..	..	..	..	..	2	1	3	3	..	..	5	18	4	18	1	..	19
..	..	..	..	.	..	..	..	..	..	1	1	..	..	1	3	1	3	..	..	20
27	16	37	14	19	8	15	7	8	3	7	5	..	..	15	48	13	45	2	3	21
62	34	108	42	124	51	77	20	74	29	81	25	1	..	173	318	98	239	75	79	22
8	1	14	3	1	..	3	1	1	1	1	..	..	..	5	14	2	13	3	1	23
142	55	224	67	151	39	90	17	45	5	63	8	2	..	7	15	1	1	6	14	24
..	..	..	..	..	..	..	..	..	..	1	1	..	..	1	2	1	2	..	..	25
69	30	101	35	86	15	63	7	58	11	50	6	1	..	86	155	31	78	55	77	26
4	3	31	21	100	70	172	106	168	100	379	229	1	1	727	1.669	500	1.381	227	288	27
3	2	24	15	84	58	163	99	150	90	357	216	1	1	661	1.493	455	1.238	206	255	28
..	..	6	5	13	11	8	6	16	9	21	12	..	..	61	166	41	131	20	32	29
1	1	1	1	3	1	1	1	2	1	1	1	..	..	5	10	4	9	1	1	30
308	136	493	164	402	120	288	68	248	76	332	121	4	..	515	1.052	273	727	242	325	31
..	..	5	4	15	7	27	12	48	23	101	64	..	..	174	387	103	281	71	106	32
..	..	8	3	9	3	26	7	15	6	24	11	..	..	57	123	28	78	29	45	33
..	..	..	..	..	..	..	..	2	1	3	3	..	..	5	18	4	18	1	..	34
..	..	..	..	..	..	..	..	..	..	1	1	..	..	1	3	1	3	..	..	35
27	16	37	14	19	8	14	6	7	2	6	4	..	..	12	41	10	38	2	3	36
62	34	107	41	122	49	76	19	74	29	81	25	1	..	171	311	96	232	75	79	37
8	1	14	3	1	..	2	..	1	1	1	..	..	..	4	7	1	6	3	1	38
142	55	224	67	151	39	90	17	45	5	63	8	2	..	7	15	1	1	6	14	39
69	30	98	32	85	14	63	7	56	9	49	5	1	..	84	147	29	70	55	77	40

29. — *População activa agrícola* segundo a instrução, as idades e o sexo, por profissões e situações

Número de ordem	Profissões e situações na profissão, por concelhos	Total			Instrução							
					Sabiam ler		Não sabiam ler		Ignorada		De 10 a 14 anos	
		VF	V	F	VF	V	VF	V	VF	V	VF	V
		1	2	3	4	5	6	7	8	9	10	11
	Concelho de Caminha *(continuação).*											
1	**Agricultores isolados**	290	145	145	138	106	152	39	..	..	2	1
2	Isolados proprietários	200	110	90	109	86	91	24	..	..	1	..
3	Isolados rendeiros	82	30	52	24	16	58	14	..	..	..	..
4	Isolados parceiros	6	5	1	4	4	2	1	..	..	1	1
5	**Pastores e guardadores de gado**	8	6	2	2	1	6	5	..	..	..	..
6	Empregados	2	2	..	1	1	1	1	..	..	..	..
7	Assalariados	1	.	1	..	..	1	..	..	..	..	..
8	Assoldadados ao ano	1	1	..	..	..	1	1	..	..	..	..
9	Pessoas de família	2	2	..	..	..	2	2	..	..	..	..
10	Ignorada	2	1	1	1	..	1	1	..	..	..	..
11	**Podadores**	4	3	1	3	2	1	1	..	..	..	..
12	Assalariados	4	3	1	3	2	1	1	..	..	..	..
13	**Trabalhadores agrícolas não discriminados**	1.947	606	1.341	930	385	991	218	26	3	164	75
14	Empregados	116	53	63	52	31	63	22	1	..	8	5
15	Assalariados	541	203	338	133	80	403	121	5	2	24	9
16	Assoldadados ao ano	31	7	24	6	3	21	4	4	..	5	3
17	Pessoas de família	806	227	579	483	187	316	39	7	1	91	38
18	Ignorada	453	116	337	256	84	188	32	9	..	36	20
19	**Outras profissões de carácter agrícola**	2	1	1	2	1	..	..	..	..	..	..
20	Isolados	1	1	..	1	1	..	..	..	..	..	..
21	Assalariados	1	..	1	1	..	..	..	..	..	..	..
22	**Profissões de carácter subalterno, incluindo as relativas à condução de serviços**	4	4	..	1	1	3	3	..	..	..	..
23	Empregados	3	3	..	1	1	2	2	..	..	..	..
24	Assoldadados ao ano	1	1	..	..	..	1	1	..	..	..	..
25	**Capatazes agrícolas**	2	2	..	..	..	2	2	..	..	..	..
26	Empregados	1	1	..	..	..	1	1	..	..	..	..
27	Assoldadados ao ano	1	1	..	..	..	1	1	..	..	..	..
28	**Feitores e administradores agrícolas**	2	2	..	1	1	1	1	..	..	..	..
29	Empregados	2	2	..	1	1	1	1	..	..	..	..
30	**Outras profissões de carácter não agrícola**	9	8	1	8	7	1	1	..	..	1	..
31	Empregados	1	..	1	1	..	..	..	..	..	1	..
32	Assalariados	4	4	..	3	3	1	1	..	..	..	..
33	Outras	1	1	..	1	1	..	..	..	..	..	..
34	Ignorada	3	3	..	3	3	..	..	..	..	..	..
35	**Profissões mal definidas**	1	1	..	..	..	..	..	1	1	1	1
36	Assoldadados ao ano	1	1	..	..	..	..	..	1	1	1	1
37	**Profissões ignoradas**	4	4	..	3	3	1	1	..	..	..	..
38	Ignorada	4	4	..	3	3	1	1	..	..	..	..

indicando o número de chefes de família e as pessoas a cargo dêles, na profissão, nos concelhos

Grupos de idades														Chefes de família						Número de ordem
De 15 a 19 anos		De 20 a 29 anos		De 30 a 39 anos		De 40 a 49 anos		De 50 a 59 anos		De 60 e mais anos		Idade ignorada		VF		V		F		
VF	V	VF	V	VF	V	VF	V	VF	V	VF	V	VF	V	Número	Pessoas a cargo	Número	Pessoas a cargo	Número	Pessoas a cargo	
12	13	14	15	16	17	18	19	20	21	22	23	24	25	26	27	28	29	30	31	
..	..	13	7	24	10	53	19	65	30	133	78	..	..	238	534	135	377	103	157	1
..	..	5	4	15	7	27	12	48	23	104	61	..	..	174	387	103	281	71	106	2
..	..	8	3	9	3	26	7	15	6	24	11	..	..	57	123	28	78	29	45	3
..	..	..	..	..	..	..	..	2	1	3	3	..	..	5	18	4	18	1	..	4
2	2	2	2	2	1	..	..	1	1	1	..	..	..	3	6	1	6	2	..	5
..	..	2	2	..	..	..	..	..	..	..	..	..	..	..	..	..	..	..	..	6
..	..	..	..	1	..	..	..	..	..	..	..	..	..	1	..	..	..	1	..	7
..	..	..	..	..	..	..	..	1	1	..	..	..	..	1	6	1	6	..	..	8
1	1	..	..	1	1	..	..	..	..	..	..	..	..	..	..	..	..	..	..	9
1	1	..	..	..	..	..	..	..	..	1	..	..	..	1	..	..	..	1	..	10
..	..	1	1	1	..	1	1	..	..	1	1	..	..	3	7	2	5	1	2	11
..	..	1	1	1	..	1	1	..	..	1	1	..	..	3	7	2	5	1	2	12
305	134	477	154	375	109	244	48	182	45	196	41	4	..	270	502	134	336	136	166	13
27	16	35	12	19	8	14	6	7	2	6	4	..	..	12	41	10	38	2	3	14
61	34	106	40	120	49	75	18	74	29	80	24	1	..	167	301	91	227	73	77	15
8	1	14	3	1	..	2	..	..	..	1	..	..	..	3	1	..	..	3	1	16
141	54	221	67	150	38	90	17	45	5	63	8	2	..	7	15	1	1	6	14	17
68	29	98	32	85	14	63	7	56	9	46	5	1	..	81	141	29	70	52	71	18
1	..	..	..	..	..	..	..	..	..	1	1	..	..	1	3	1	3	..	..	19
..	..	..	..	..	..	..	..	..	..	1	1	..	..	1	3	1	3	..	..	20
1	..	..	..	..	..	..	..	..	..	..	..	..	..	..	..	..	..	..	..	21
..	..	..	..	..	..	2	2	1	1	1	1	..	..	4	14	4	14	..	..	22
..	..	..	..	..	..	1	1	1	1	1	1	..	..	3	7	3	7	..	..	23
..	..	..	..	..	..	1	1	..	..	..	..	..	..	1	7	1	7	..	..	24
..	..	..	..	..	..	1	1	1	1	..	..	..	..	2	12	2	12	..	..	25
..	..	..	..	..	..	..	..	1	1	..	..	..	..	1	5	1	5	..	..	26
..	..	..	..	..	..	1	1	..	..	..	..	..	..	1	7	1	7	..	..	27
..	..	..	..	..	..	1	1	..	..	1	1	..	..	2	2	2	2	..	..	28
..	..	..	..	..	..	1	1	..	..	1	1	..	..	2	2	2	2	..	..	29
..	..	1	1	2	2	1	1	2	2	2	2	..	..	5	17	5	17	..	..	30
..	..	..	..	..	..	..	..	..	..	..	..	..	..	..	..	..	..	..	..	31
..	..	1	1	2	2	1	1	..	..	..	..	..	..	2	7	2	7	..	..	32
..	..	..	..	..	..	..	..	..	..	1	1	..	..	1	2	1	2	..	..	33
..	..	..	..	..	..	..	..	2	2	1	1	..	..	2	8	2	8	..	..	34
..	..	..	..	..	..	..	..	..	..	..	..	..	..	..	..	..	..	..	..	35
..	..	..	..	..	..	..	..	..	..	..	..	..	..	..	..	..	..	..	..	36
..	..	3	3	1	1	..	..	..	..	..	..	..	..	..	..	..	..	..	..	37
..	..	3	3	1	1	..	..	..	..	..	..	..	..	..	..	..	..	..	..	38

29. — *População activa agrícola* segundo a instrução, as idades e o sexo, por profissões e situações

Número de ordem	Profissões e situações na profissão, por concelho	Total			Instrução							
					Sabiam ler		Não sabiam ler		Ignorada		De 10 a 14 anos	
		VF	V	F	VF	V	VF	V	VF	V	VF	V
		1	2	3	4	5	6	7	8	9	10	11
1	**Concelho de Melgaço**	8.756	4.037	4.719	3.875	2.381	4.615	1.566	266	90	486	269
	Situações na profissão:											
2	Patrões proprietários	152	108	44	95	78	53	29	4	1	1	..
3	Patrões rendeiros	6	6	..	1	1	5	5	..	..	..	..
4	Patrões parceiros	16	5	11	4	2	12	3	..	..	1	..
5	Isolados proprietários	2.350	1.592	758	1.105	915	1.181	647	64	30	2	1
6	Isolados rendeiros	116	84	32	36	34	78	49	2	1	..	..
7	Isolados parceiros	102	86	16	39	37	59	45	4	4	..	..
8	Isolados	4	..	4	2	..	2	..	..	..	..	..
9	Empregados	78	57	21	28	24	45	29	5	4	6	4
10	Assalariados	607	239	368	169	111	412	116	26	12	19	12
11	Assoldadados ao ano	8	7	1	4	4	4	3	..	..	1	1
12	Pessoas de família	4.861	1.732	3.132	2.189	1.094	2.527	606	148	32	406	231
13	Outras	1	1	..	1	1	..	..	..	..	..	..
14	Ignorada	452	120	332	202	80	237	34	13	6	50	20
	Grupos profissionais e profissões por situações na profissão:											
15	**Agricultores patrões**	174	119	55	100	81	70	37	4	1	2	..
16	Patrões proprietários	152	108	44	95	78	53	29	4	1	1	..
17	Patrões rendeiros	6	6	..	1	1	5	5	..	..	..	..
18	Patrões parceiros	16	5	11	4	2	12	3	..	..	1	..
19	**Profissões manuais ou mecânicas próprias da agricultura e pecuária**	8.573	3.913	4.660	3.770	2.295	4.541	1.529	262	89	484	269
20	Isolados proprietários	2.350	1.592	758	1.105	915	1.181	647	64	30	2	1
21	Isolados rendeiros	116	84	32	36	34	78	49	2	1	..	..
22	Isolados parceiros	102	86	16	39	37	59	45	4	4	..	..
23	Isolados	4	..	4	2	..	2	..	..	..	..	..
24	Empregados	75	56	19	27	23	43	29	5	4	6	4
25	Assalariados	607	239	368	169	111	412	116	26	12	19	12
26	Assoldadados ao ano	7	6	1	3	3	4	3	..	..	1	1
27	Pessoas de família	4.861	1.732	3.132	2.189	1.094	2.527	606	148	32	406	231
28	Ignorada	448	118	330	200	78	235	34	13	6	50	20
29	**Agricultores isolados**	2.570	1.763	807	1.180	986	1.320	742	70	35	2	1
30	Isolados proprietários	2.350	1.592	758	1.105	915	1.181	647	64	30	2	1
31	Isolados rendeiros	116	84	32	36	34	78	49	2	1	..	..
32	Isolados parceiros	102	86	16	39	37	59	45	4	4	..	..
33	**Criadores de gado**	4	..	4	2	..	2	..	..	..	..	..
34	Isolados	4	..	4	2	..	2	..	..	..	..	..
35	**Pastores e guardadores de gado**	9	3	6	7	3	2	..	..	..	5	1
36	Empregados	1	..	1	1	..	..	..	..	..	1	..
37	Assalariados	2	1	1	1	1	1	..	..	..	1	1
38	Pessoas de família	4	2	2	4	2	..	..	..	..	2	..
39	Ignorada	2	..	2	1	..	1	..	..	..	1	..
40	**Trabalhadores agrícolas não discriminados**	5.988	2.146	3.842	2.581	1.306	3.215	786	192	54	477	267
41	Empregados	74	56	18	26	23	43	29	5	4	5	4
42	Assalariados	604	237	367	168	110	410	115	26	12	18	11
43	Assoldadados ao ano	7	6	1	3	3	4	3	..	..	1	1
44	Pessoas de família	4.859	1.730	3.129	2.185	1.092	2.526	606	148	32	404	231
45	Ignorada	444	117	327	199	78	232	33	13	6	49	20

indicando o número de chefes de família e as pessoas a cargo dêles, na profissão, nos concelhos

Grupos de idades														Chefes de família						Número de ordem
De 15 a 19 anos		De 20 a 29 anos		De 30 a 39 anos		De 40 a 49 anos		De 50 a 59 anos		De 60 e mais anos		Idade ignorada		VF		V		F		
VF	V	VF	V	VF	V	VF	V	VF	V	VF	V	VF	V	Número	Pessoas a cargo	Número	Pessoas a cargo	Número	Pessoas a cargo	
12	13	14	15	16	17	18	19	20	21	22	23	24	25	26	27	28	29	30	31	
1.169	604	1.735	869	1.577	731	1.276	530	1.044	427	1.461	605	8	2	2.982	8.600	1.965	6.818	1.017	1.782	1
3	2	19	15	17	13	39	28	21	17	52	33	..	..	130	396	101	342	29	54	2
..	..	1	1	2	2	2	2	..	..	1	1	..	..	6	36	6	36	..	..	3
4	..	4	2	..	..	2	2	1	..	4	1	..	..	7	14	5	11	2	3	4
10	8	148	123	407	330	484	336	498	332	798	462	3	..	2.281	6.722	1.557	5.400	724	1.322	5
..	..	19	18	24	22	29	21	25	12	19	11	..	..	111	403	82	341	29	62	6
..	..	7	7	28	27	23	19	21	17	23	16	..	..	100	360	84	326	16	34	7
..	..	..	..	1	..	..	..	3	..	..	..	..	..	4	3	..	..	4	3	8
32	27	16	11	11	7	5	4	3	3	5	1	..	..	6	18	2	8	4	10	9
82	49	124	61	123	54	95	28	72	14	92	21	..	..	294	561	109	306	185	255	10
3	3	1	1	..	..	1	1	..	..	2	1	..	..	2	4	2	4	..	..	11
975	482	1.326	601	872	256	536	82	345	25	401	53	3	2	3	12	1	..	2	12	12
..	..	..	..	1	1	..	..	..	..	..	..	..	..	1	3	1	3	..	..	13
60	33	70	29	91	19	60	7	55	7	64	5	2	..	37	68	15	41	22	27	14
7	2	24	18	19	15	43	32	22	17	57	35	..	..	143	446	112	389	31	57	15
3	2	19	15	17	13	39	28	21	17	52	33	..	..	130	396	101	342	29	54	16
..	..	1	1	2	2	2	2	..	..	1	1	..	..	6	36	6	36	..	..	17
4	..	4	2	..	..	2	2	1	..	4	1	..	..	7	14	5	11	2	3	18
1.161	601	1.708	850	1.557	715	1.232	497	1.021	410	1.402	569	8	2	2.834	8.146	1.849	6.423	985	1.723	19
10	8	148	123	407	330	484	336	498	332	798	462	3	..	2.281	6.722	1.557	5.400	724	1.322	20
..	..	19	18	24	22	29	21	25	12	19	11	..	..	111	403	82	341	29	62	21
..	..	7	7	28	27	23	19	21	17	23	16	..	..	100	360	84	326	16	34	22
..	..	..	..	1	..	..	..	3	..	..	..	..	..	4	3	..	..	4	3	23
31	26	14	11	11	7	5	4	3	3	5	1	..	..	6	18	2	8	4	10	24
82	49	124	61	123	54	95	28	72	14	92	21	..	..	294	561	109	306	185	255	25
3	3	1	1	..	..	1	1	..	..	1	..	..	..	1	3	1	3	..	..	26
975	482	1.326	601	872	256	536	82	345	25	401	53	3	2	3	12	1	..	2	12	27
60	33	69	28	91	19	59	6	54	7	63	5	2	..	31	64	13	39	21	25	28
10	8	174	148	460	380	536	376	544	361	841	489	3	..	2.484	7.487	1.724	6.069	770	1.418	29
10	8	148	123	407	330	484	336	498	332	798	462	3	..	2.281	6.722	1.557	5.400	724	1.322	30
..	..	19	18	24	22	29	21	25	12	19	11	..	..	111	403	82	341	29	62	31
..	..	7	7	28	27	23	19	21	17	23	16	..	..	100	360	84	326	16	34	32
..	..	..	..	1	..	..	..	3	..	..	..	..	..	4	3	..	..	4	3	33
..	..	..	..	1	..	..	..	3	..	..	..	..	..	4	3	..	..	4	3	34
3	2	1	..	..	..	..	..	..	..	..	..	..	..	..	..	..	..	..	..	35
..	..	..	..	..	..	..	..	..	..	..	..	..	..	..	..	..	..	..	..	36
..	..	1	..	..	..	..	..	..	..	..	..	..	..	..	..	..	..	..	..	37
2	2	..	..	..	..	..	..	..	..	..	..	..	..	..	..	..	..	..	..	38
1	..	..	..	..	..	..	..	..	..	..	..	..	..	..	..	..	..	..	..	39
1.148	591	1.532	702	1.095	334	696	121	474	49	561	80	5	2	335	656	124	354	211	302	40
31	26	14	11	11	7	5	4	3	3	5	1	..	..	6	18	2	8	4	10	41
82	49	123	61	122	53	95	28	72	14	92	21	..	..	293	561	108	306	185	255	42
3	3	1	1	..	..	1	1	..	..	1	..	..	..	1	3	1	3	..	..	43
973	480	1.325	601	872	256	536	82	345	25	401	53	3	2	3	12	1	..	2	12	44
59	33	69	28	90	18	59	6	54	7	62	5	2	..	32	62	12	37	20	25	45

29. — *População activa agrícola* segundo a instrução, as idades e o sexo, por profissões e situações

Número de ordem	Profissões e situações na profissão, por concelhos	Total			Instrução							
					Sabiam ler		Não sabiam ler		Ignorada		De 10 a 14 anos	
		VF	V	F	VF	V	VF	V	VF	V	VF	V
		1	2	3	4	5	6	7	8	9	10	11
	Concelho de Melgaço *(continuação).*											
1	**Outras profissões de carácter agrícola**	2	1	1	..	..	2	1	..	..	..	..
2	Assalariados	1	1	..	..	..	1	1	..	..	..	..
3	Pessoas de família	1	..	1	..	..	1	..	..	..	..	..
4	**Profissões de carácter subalterno, incluindo as relativas à condução de serviços**	5	3	2	3	3	2	..	..	..	..	..
5	Assoldadados ao ano	1	1	..	1	1	..	..	..	..	..	..
6	Ignorada	4	2	2	2	2	2	..	..	..	..	..
7	**Capatazes agrícolas**	5	3	2	3	3	2	..	..	..	..	..
8	Assoldadados ao ano	1	1	..	1	1	..	..	..	..	..	..
9	Ignorada	4	2	2	2	2	2	..	..	..	..	..
10	**Outras profissões de carácter não agrícola**	4	2	2	2	2	2	..	..	..	..	..
11	Empregados	3	1	2	1	1	2	..	..	..	..	..
12	Outras	1	1	..	1	1	..	..	..	..	..	..
13	**Concelho de Monção**	8.501	4.838	3.663	3.464	2.716	4.846	2.064	191	58	503	296
	Situações na profissão:											
14	Patrões proprietários	1.478	1.037	441	726	637	731	390	21	10	1	1
15	Patrões rendeiros	97	75	22	36	32	58	40	3	3	..	..
16	Patrões parceiros	16	12	4	6	4	10	8	..	..	1	..
17	Patrões	1	1	..	..	..	1	1	..	..	..	..
18	Isolados proprietários	1.248	891	351	530	473	697	413	21	8	4	4
19	Isolados rendeiros	311	227	84	88	82	217	143	6	2	..	..
20	Isolados parceiros	12	10	2	4	4	8	6	..	..	..	..
21	Empregados	66	44	22	25	21	40	23	1	..	4	4
22	Assalariados	2.014	1.031	983	552	414	1.409	599	53	18	154	90
23	Assoldadados ao ano	51	29	22	23	18	27	11	1	..	8	6
24	Pessoas de família	1.560	674	886	746	494	762	171	52	9	178	93
25	Outras	1	1	..	1	1	..	..	..	..	..	..
26	Ignorada	1.646	803	843	727	536	886	259	33	8	153	98
	Grupos profissionais e profissões por situações na profissão:											
27	**Agricultores patrões**	1.591	1.124	467	768	673	799	438	24	13	2	1
28	Patrões proprietários	1.478	1.037	441	726	637	731	390	21	10	1	1
29	Patrões rendeiros	97	75	22	36	32	58	40	3	3	..	..
30	Patrões parceiros	16	12	4	6	4	10	8	..	..	1	..
31	**Profissões manuais ou mecânicas próprias da agricultura e pecuária**	6.868	3.684	3.184	2.681	2.029	4.021	1.611	166	44	501	295
32	Patrões	1	1	..	..	..	1	1	..	..	..	..
33	Isolados proprietários	1.248	891	354	530	473	697	413	21	8	4	4
34	Isolados rendeiros	311	227	84	88	82	217	143	6	2	..	..
35	Isolados parceiros	12	10	2	4	4	8	6	..	..	..	..
36	Empregados	66	44	22	25	21	40	23	1	..	4	4
37	Assalariados	2.009	1.028	981	550	412	1.406	598	53	18	154	90
38	Assoldadados ao ano	40	20	20	19	15	20	5	1	..	8	6
39	Pessoas de família	1.558	672	886	744	492	762	171	52	9	178	93
40	Ignorada	1.623	788	835	721	530	870	251	52	7	153	98

indicando o número de chefes de família e as pessoas a cargo dêles, na profissão, nos concelhos

Grupos de idades														Chefes de família						Número de ordem
De 15 a 19 anos		De 20 a 29 anos		De 30 a 39 anos		De 40 a 49 anos		De 50 a 59 anos		De 60 e mais anos		Idade ignorada		VF		V		F		
VF	V	VF	V	VF	V	VF	V	VF	V	VF	V	VF	V	Número	Pessoas a cargo	Número	Pessoas a cargo	Número	Pessoas a cargo	
12	13	14	15	16	17	18	19	20	21	22	23	24	25	26	27	28	29	30	31	
..	..	1	..	1	1	..	..	..	..	..	..	..	..	1	..	1	..	..	..	1
..	..	..	..	1	1	..	..	..	..	..	..	..	..	1	..	1	..	..	..	2
..	..	1	..	..	..	..	..	..	..	..	..	..	..	..	..	..	..	..	..	3
..	..	1	1	..	..	1	1	1	..	2	1	..	..	4	5	3	3	1	2	4
..	..	..	..	..	..	..	..	..	..	1	1	..	..	1	1	1	1	..	..	5
..	..	1	1	..	..	1	1	1	..	1	..	..	..	3	4	2	2	1	2	6
..	..	1	1	..	..	1	1	1	..	2	1	..	..	4	5	3	3	1	2	7
..	..	..	..	..	..	..	..	..	..	1	1	..	..	1	1	1	1	..	..	8
..	..	1	1	..	..	1	1	1	..	1	..	..	..	3	4	2	2	1	2	9
1	1	2	..	1	1	..	..	..	..	..	..	..	..	1	3	1	3	..	..	10
1	1	2	..	..	..	..	..	..	..	..	..	..	..	..	..	..	..	..	..	11
..	..	..	..	1	1	..	..	..	..	..	..	..	..	1	3	1	3	..	..	12
917	528	1.609	955	1.325	727	1.268	684	1.203	680	1.651	960	25	8	3.967	9.583	2.742	7.709	1.225	1.874	13
4	2	70	57	195	155	286	200	386	279	533	342	3	1	1.389	3.342	1.008	2.790	381	552	14
..	..	5	4	16	15	25	17	26	22	25	17	..	..	86	241	68	219	18	22	15
1	1	3	3	4	4	2	1	2	1	3	2	..	..	12	46	9	36	3	10	16
..	..	..	..	..	..	..	..	1	1	..	..	..	..	1	2	1	2	..	..	17
3	2	87	78	187	151	269	203	260	178	433	277	5	1	1.198	2.932	873	2.467	325	465	18
1	..	35	33	73	57	68	46	67	44	67	47	..	..	291	868	218	752	76	116	19
..	..	..	..	4	2	2	2	2	2	4	4	..	..	9	30	8	30	1	..	20
14	12	12	10	12	10	7	1	8	4	9	3	..	..	11	17	4	11	7	6	21
322	202	483	283	358	168	268	115	216	78	207	90	6	5	610	1.169	353	901	257	268	22
6	2	17	10	8	3	7	4	3	3	2	1	..	..	12	43	11	41	1	2	23
238	109	463	218	238	70	149	26	90	17	195	110	9	1	18	48	7	23	11	25	24
..	..	..	..	..	..	1	1	..	..	..	..	..	..	1	2	1	2	..	..	25
328	198	434	229	230	92	184	68	142	51	173	67	2	..	326	843	181	435	145	408	26
5	3	78	64	215	174	313	218	414	302	561	361	3	1	1.487	3.629	1.085	3.045	402	584	27
4	2	70	57	195	155	286	200	386	279	533	342	3	1	1.389	3.312	1.008	2.790	381	552	28
..	..	5	4	16	15	25	17	26	22	25	17	..	..	86	241	68	219	18	22	29
1	1	3	3	4	4	2	1	2	1	3	2	..	..	12	46	9	36	3	10	30
909	524	1.522	885	1.103	548	946	459	780	371	1.085	595	22	7	2.452	5.867	1.635	4.587	817	1.280	31
..	..	..	..	..	..	..	..	1	1	..	..	..	..	1	2	1	2	..	..	32
3	2	87	78	187	151	269	203	260	178	433	277	5	1	1.198	2.932	873	2.467	325	465	33
1	..	35	33	73	57	68	46	67	44	67	47	..	..	291	868	218	752	76	116	34
..	..	..	..	4	2	2	2	2	2	4	4	..	..	9	30	8	30	1	..	35
14	12	12	10	12	10	7	1	8	4	9	3	..	..	11	17	4	11	7	6	36
321	202	483	283	358	168	265	113	216	78	205	89	6	5	606	1.162	350	898	256	264	37
6	2	14	8	6	1	5	2	..	..	1	1	..	..	2	8	2	8	..	..	38
238	109	462	217	238	70	149	26	90	17	194	109	9	1	18	48	7	23	11	25	39
326	197	429	226	225	89	181	66	136	47	171	65	2	..	313	800	172	396	141	404	40

29. — *População activa agrícola* segundo a instrução, as idades e o sexo, por profissões e situações

Número de ordem	Profissões e situações na profissão, por concelhos	Total			Instrução							
					Sabiam ler		Não sabiam ler		Ignorada		De 10 a 14 anos	
		VF	V	F	VF	V	VF	V	VF	V	VF	V
		1	2	3	4	5	6	7	8	9	10	11
	Concelho de Monção *(continuação)*											
1	**Agricultores isolados**	1.586	1.139	447	626	562	933	567	27	10	4	4
2	Isolados proprietários	1.218	891	354	530	473	697	413	21	8	4	4
3	Isolados rendeiros	311	227	84	88	82	217	143	6	2	..	..
4	Isolados parceiros	12	10	2	4	4	8	6	..	..	..	..
5	**Pastores e guardadores de gado**	14	9	5	7	7	7	2	..	..	5	4
6	Assalariados	1	1	..	1	1	..	..	..	..	..	..
7	Assoldadados ao ano	1	..	1	..	..	1	..	..	..	..	..
8	Pessoas de família	1	1	..	1	1	..	..	..	..	..	..
9	Ignorada	11	7	4	5	5	6	2	..	..	5	4
10	**Trabalhadores agrícolas não discriminados**	5.264	2.533	2.731	2.047	1.459	3.078	1.040	139	34	492	287
11	Empregados	65	44	21	25	21	39	23	1	..	4	4
12	Assalariados	2.006	1.025	981	548	410	1.405	597	53	18	154	90
13	Assoldadados ao ano	39	20	19	19	15	19	5	1	..	8	6
14	Pessoas de família	1.557	671	886	743	491	762	171	52	9	178	93
15	Ignorada	1.597	773	824	712	522	853	214	32	7	148	94
16	**Outras profissões de carácter agrícola**	4	3	1	1	1	3	2	..	..	..	..
17	Patrões	1	1	..	..	..	1	1	..	..	..	..
18	Empregados	1	..	1	..	..	1	..	..	..	..	..
19	Assalariados	2	2	..	1	1	1	1	..	..	..	..
20	**Profissões de carácter subalterno, incluindo as relativas à condução de serviços**	26	19	7	7	6	19	13	..	..	..	..
21	Assalariados	1	1	..	..	..	1	1	..	..	..	..
22	Assoldadados ao ano	11	9	2	4	3	7	6	..	..	..	..
23	Pessoas de família	1	1	..	1	1	..	..	..	..	..	..
24	Ignorada	13	8	5	2	2	11	6	..	..	..	..
25	**Capatazes agrícolas**	25	18	7	6	5	19	13	..	..	..	..
26	Assalariados	1	1	..	..	..	1	1	..	..	..	..
27	Pessoas de família	11	9	2	4	3	7	6	..	..	..	..
28	Assoldadados ao ano	1	1	..	1	1	..	..	..	..	..	..
29	Ignorada	12	7	5	1	1	11	6	..	..	..	..
30	**Feitores e administradores agrícolas**	1	1	..	1	1	..	..	..	..	..	..
31	Ignorada	1	1	..	1	1	..	..	..	..	..	..
32	**Outras profissões de carácter não agrícola**	12	7	5	7	7	5	..	..	..	..	..
33	Assalariados	4	2	2	2	2	2	..	..	..	..	..
34	Pessoas de família	1	1	..	1	1	..	..	..	..	..	..
35	Outras	1	1	..	1	1	..	..	..	..	..	..
36	Ignorada	6	3	3	3	3	3	..	..	..	..	..
37	**Profissões ignoradas**	4	4	..	1	1	2	2	1	1	..	..
38	Ignorada	4	4	..	1	1	2	2	1	1	..	..

indicando o número de chefes de família e as pessoas a cargo dêles, na profissão, nos concelhos

Grupos de idades														Chefes de família						Número de ordem
De 15 a 19 anos		De 20 a 29 anos		De 30 a 39 anos		De 40 a 49 anos		De 50 a 59 anos		De 60 e mais anos		Idade ignorada		VF		V		F		
VF	V	VF	V	VF	V	VF	V	VF	V	VF	V	VF	V	Número	Pessoas a cargo	Número	Pessoas a cargo	Número	Pessoas a cargo	
12	13	14	15	16	17	18	19	20	21	22	23	24	25	26	27	28	29	30	31	
5	3	122	111	266	211	340	251	335	226	503	332	5	1	1.512	3.863	1.106	3.279	406	584	1
3	2	87	78	187	151	269	203	260	178	433	277	5	1	1.198	2.932	873	2.467	325	465	2
1	..	35	33	73	57	68	46	67	44	67	47	..	..	291	868	218	752	76	116	3
..	..	..	..	4	2	2	2	2	2	4	4	..	..	9	30	8	30	1	..	4
3	2	2	2	2	1	1	..	..	..	1	..	..	..	2	2	1	2	1	..	5
..	..	..	..	1	1	..	..	..	..	..	..	..	..	1	2	1	2	..	..	6
1	..	..	..	..	..	..	..	..	..	..	..	..	..	..	..	..	..	..	..	7
..	..	1	1	..	..	..	..	..	..	..	..	..	..	..	..	..	..	..	..	8
2	2	1	1	1	..	1	..	..	..	1	..	..	..	1	..	..	..	1	..	9
901	519	1.398	772	835	336	604	207	443	143	574	263	17	6	934	1.995	525	1.299	409	696	10
14	12	12	10	12	10	7	1	8	4	8	3	..	..	10	17	4	11	6	6	11
321	202	483	283	357	167	261	112	215	77	205	89	6	5	603	1.155	347	891	256	264	12
5	2	11	8	6	1	5	2	..	..	1	1	..	..	2	8	2	8	..	..	13
238	109	461	246	238	70	149	26	90	17	191	109	9	1	18	48	7	23	11	25	14
323	191	428	225	222	88	179	66	130	45	165	61	2	..	301	767	165	366	136	401	15
..	..	..	..	..	..	1	1	2	2	1	..	..	..	4	7	3	7	1	..	16
..	..	..	..	..	..	..	..	1	1	..	..	..	..	1	2	1	2	..	..	17
..	..	..	..	..	..	..	..	..	..	1	..	..	..	1	..	..	..	1	..	18
..	..	..	..	..	..	1	1	1	1	..	..	..	..	2	5	2	5	..	..	19
..	..	4	2	5	4	6	5	8	6	3	2	..	..	22	71	17	65	5	6	20
..	..	..	..	..	..	1	1	..	..	..	..	..	..	1	..	1	..	..	..	21
..	..	3	2	2	2	2	2	3	3	1	..	..	..	10	35	9	33	1	2	22
..	..	..	..	..	..	..	..	..	..	1	1	..	..	..	..	..	..	..	..	23
..	..	1	..	3	2	3	2	5	3	1	1	..	..	11	36	7	32	4	4	24
..	..	4	2	5	4	6	5	7	5	3	2	..	..	22	71	17	65	5	6	25
..	..	..	..	..	..	1	1	..	..	..	..	..	..	1	..	1	..	..	..	26
..	..	3	2	2	2	2	2	3	3	1	..	..	..	10	35	9	33	1	2	27
..	..	..	..	..	..	..	..	..	..	1	1	..	..	..	..	..	..	..	..	28
..	..	1	..	3	2	3	2	4	2	1	1	..	..	11	36	7	32	4	4	29
..	..	..	..	..	..	..	..	1	1	..	..	..	..	..	..	..	..	..	..	30
..	..	..	..	..	..	..	..	1	1	..	..	..	..	..	..	..	..	..	..	31
2	..	3	2	2	1	3	2	1	1	1	1	..	..	6	16	5	12	1	4	32
1	..	..	..	..	..	2	1	..	..	1	1	..	..	3	7	2	3	1	4	33
..	..	1	1	..	..	..	..	..	..	..	..	..	..	..	..	..	..	..	..	34
..	..	..	..	..	..	1	1	..	..	..	..	..	..	1	2	1	2	..	..	35
1	..	2	1	2	1	..	..	1	1	..	..	..	..	2	7	2	7	..	..	36
1	1	2	2	..	..	..	..	..	..	1	1	..	..	..	..	..	..	..	..	37
1	1	2	2	..	..	..	..	..	..	1	1	..	..	..	..	..	..	..	..	38

29. — *População activa agrícola* segundo a instrução, as idades e o sexo, por profissões e situações

Número de ordem	Profissões e situações na profissão, por concelhos	Total			Instrução							
					Sabiam ler		Não sabiam ler		Ignorada		De 10 a 14 anos	
		VF	V	F	VF	V	VF	V	VF	V	VF	V
		1	2	3	4	5	6	7	8	9	10	11
1	**Concelho de Paredes de Coura**	5.262	3.321	1.941	2.001	1.690	3.135	1.570	126	61	436	265
	Situações na profissão:											
2	Patrões proprietários	315	242	73	184	164	130	77	1	1	..	..
3	Patrões rendeiros	151	121	30	52	51	98	70	1	..	..	..
4	Patrões parceiros	19	18	1	11	11	8	7	..	..	..	..
5	Isolados proprietários	1.020	720	300	444	411	552	291	24	12	2	1
6	Isolados rendeiros	549	438	111	193	188	344	239	12	11	..	..
7	Isolados parceiros	158	121	37	40	40	113	77	5	4	..	..
8	Empregados	83	63	20	25	24	56	38	2	1	13	11
9	Assalariados	560	314	246	140	112	396	192	24	10	33	24
10	Assoldadados ao ano	38	32	6	17	17	20	15	1	..	7	6
11	Pessoas de família	1.296	719	577	553	428	729	284	14	7	205	124
12	Outras	2	..	2	..	..	2	..	..	..	..	..
13	Ignorada	1.071	533	538	312	211	687	277	42	15	176	99
	Grupos profissionais e profissões por situações na profissão:											
14	**Agricultores patrões**	485	381	104	247	226	236	154	2	1	..	..
15	Patrões proprietários	315	242	73	184	164	130	77	1	1	..	..
16	Patrões rendeiros	151	121	30	52	51	98	70	1	..	..	..
17	Patrões parceiros	19	18	1	11	11	8	7	..	..	..	..
18	**Profissões manuais ou mecânicas próprias da agricultura e pecuária**	4.749	2.920	1.829	1.742	1.452	2.886	1.411	121	57	436	265
19	Isolados proprietários	1.020	720	300	444	414	552	294	24	12	2	1
20	Isolados rendeiros	549	438	111	193	188	344	239	12	11	..	..
21	Isolados parceiros	158	121	37	40	40	113	77	5	4	..	..
22	Empregados	81	62	19	24	23	55	38	2	1	13	11
23	Assalariados	558	312	246	138	110	396	192	24	10	33	24
24	Assoldadados ao ano	38	32	6	17	17	20	15	1	..	7	6
25	Pessoas de família	1.295	718	577	552	427	729	284	14	7	205	124
26	Ignorada	1.050	517	533	331	233	677	272	39	12	176	99
27	**Agricultores isolados**	1.733	1.284	449	678	643	1.014	614	41	27	2	1
28	Isolados proprietários	1.020	720	300	444	414	552	294	24	12	2	1
29	Isolados rendeiros	549	438	111	193	188	344	239	12	11	..	..
30	Isolados parceiros	158	121	37	40	40	113	77	5	4	..	..
31	**Pastores e guardadores de gado**	16	6	10	6	3	10	3	..	..	4	4
32	Empregados	2	1	1	..	..	2	1	..	..	1	1
33	Assalariados	3	1	2	1	1	2	..	..	..	1	1
34	Assoldadados ao ano	1	1	..	1	1	..	..	..	..	..	..
35	Pessoas de família	3	2	1	2	1	1	1	..	..	1	1
36	Ignorada	7	1	6	2	..	5	1	..	..	1	1
37	**Podadores**	3	3	..	1	1	2	2	..	..	..	..
38	Assalariados	2	2	..	..	..	2	2	..	..	..	..
39	Pessoas de família	1	1	..	1	1	..	..	..	..	..	..
40	**Trabalhadores agrícolas não discriminados**	2.996	1.627	1.369	1.057	805	1.859	792	80	30	430	260
41	Empregados	79	61	18	24	23	53	37	2	1	12	10
42	Assalariados	553	309	244	137	109	392	190	24	10	32	23
43	Assoldadados ao ano	37	31	6	16	16	20	15	1	..	7	6
44	Pessoas de família	1.290	715	575	549	425	727	283	14	7	204	123
45	Ignorada	1.037	511	526	331	232	667	267	39	12	175	98

indicando o número de chefes de família e as pessoas a cargo dêles, na profissão, nos concelhos

Grupos de idades														Chefes de família						Número de ordem
De 15 a 19 anos		De 20 a 29 anos		De 30 a 39 anos		De 40 a 49 anos		De 50 a 59 anos		De 60 e mais anos		Idade ignorada		VF		V		F		
VF	V	VF	V	VF	V	VF	V	VF	V	VF	V	VF	V	Número	Pessoas a cargo	Número	Pessoas a cargo	Número	Pessoas a cargo	
12	13	14	15	16	17	18	19	20	21	22	23	24	25	26	27	28	29	30	31	
749	435	1.098	714	799	542	690	441	657	419	816	494	17	11	2.373	7.220	1.740	5.963	633	1.257	1
1	..	18	13	49	42	51	46	82	63	111	78	..	..	286	780	226	703	60	77	2
1	1	19	18	44	37	33	27	24	17	26	18	4	3	145	492	120	431	25	61	3
..	..	2	2	4	4	5	5	4	3	4	4	..	..	16	37	15	36	1	1	4
..	..	51	45	110	112	211	143	241	180	372	236	3	3	972	2.912	687	2.319	285	593	5
..	..	56	55	125	118	123	92	113	80	129	90	3	3	528	1.906	425	1.623	103	283	6
..	..	13	13	45	43	25	20	38	24	37	21	..	..	152	566	117	469	35	97	7
28	22	27	21	6	3	6	4	2	2	1	..	..	..	3	6	1	3	2	3	8
81	56	167	109	85	38	74	40	71	31	45	14	4	2	182	332	103	255	79	77	9
10	8	17	15	1	1	1	1	1	1	1	..	..	..	..	..	..	..	..	..	10
364	206	427	259	159	82	82	32	33	7	25	9	1	..	..	..	..	..	..	..	11
..	..	..	..	1	..	1	..	..	..	..	..	..	..	..	..	..	..	..	..	12
264	142	301	164	140	62	75	31	48	11	65	24	2	..	89	189	46	121	43	65	13
2	1	39	33	97	83	92	78	110	83	141	100	4	3	447	1.309	361	1.170	86	139	14
1	..	18	13	49	42	51	46	82	63	111	78	..	..	286	780	226	703	60	77	15
1	1	19	18	44	37	33	27	24	17	26	18	4	3	145	492	120	431	25	61	16
..	..	2	2	4	4	5	5	4	3	4	4	..	..	16	37	15	36	1	1	17
747	434	1.052	675	694	454	592	358	545	334	670	392	13	8	1.902	5.841	1.360	4.736	542	1.105	18
..	..	51	45	140	112	211	143	241	180	372	236	3	3	972	2.912	687	2.319	285	593	19
..	..	56	55	125	118	123	92	113	80	129	90	3	3	528	1.906	425	1.623	103	283	20
..	..	13	13	45	43	25	20	38	24	37	21	..	..	152	566	117	469	35	97	21
28	22	26	21	6	3	5	3	2	2	1	..	..	.	2	3	..	..	2	3	22
81	56	167	109	84	37	73	39	71	31	45	11	1	2	180	328	101	251	79	77	23
10	8	17	15	1	1	1	1	1	1	1	..	..	.	..	..	..	..	..	..	24
364	206	426	258	159	82	82	32	33	7	25	9	1	..	..	..	..	..	..	..	25
264	142	296	159	134	58	72	28	46	9	60	22	2	..	68	126	30	74	38	52	26
..	..	121	114	312	275	360	256	394	285	538	347	6	6	1.657	5.404	1.233	4.426	424	978	27
..	..	51	45	140	112	211	143	241	180	372	236	3	3	972	2.912	687	2.319	285	593	28
..	..	56	55	125	118	123	92	113	80	129	90	3	3	528	1.906	425	1.623	103	283	29
..	..	13	13	45	43	25	20	38	24	37	21	..	..	152	566	117	469	35	97	30
2	1	5	1	..	..	2	..	1	..	2	.	..	..	5	8	..	..	5	8	31
..	..	..	..	..	..	..	..	..	..	1	..	..	..	1	1	..	..	1	1	32
..	..	2	..	..	..	..	..	..	..	..	..	..	..	1	1	..	..	1	1	33
1	1	..	..	..	..	..	..	..	..	..	..	..	..	..	..	..	..	..	..	34
..	..	2	1	..	..	..	..	..	..	..	..	..	..	..	..	..	..	..	..	35
1	..	1	..	..	..	2	..	1	..	1	..	..	..	3	6	..	..	3	6	36
..	..	..	..	1	1	..	..	1	1	..	..	1	1	1	1	1	1	..	..	37
..	..	..	.	..	..	..	..	1	1	..	..	1	1	1	1	1	1	..	..	38
..	..	..	..	1	1	..	..	..	..	..	..	..	..	..	..	..	..	..	..	39
744	433	926	560	381	178	230	102	149	48	130	45	6	1	239	428	126	309	113	119	40
28	22	26	21	6	3	5	3	2	2	..	..	..	..	1	2	..	..	1	2	41
81	56	165	109	84	37	73	39	70	30	45	14	3	1	178	326	100	250	78	76	42
9	7	17	15	1	1	1	1	1	1	1	..	..	..	..	..	..	..	..	..	43
363	206	424	257	158	81	82	32	33	7	25	9	1	..	..	..	..	..	..	..	44
263	142	294	158	132	56	69	27	43	8	59	22	2	..	60	100	26	59	34	41	45

29. — *População activa agrícola* segundo a instrução, as idades e o sexo, por profissões e situações

Número de ordem	Profissões e situações na profissão, por concelhos	Total			Instrução							
					Sabiam ler		Não sabiam ler		Ignorada		De 10 a 14 anos	
		VF	V	F	VF	V	VF	V	VF	V	VF	V
		1	2	3	4	5	6	7	8	9	10	11
	Concelho de Paredes de Coura *(continuação)*.											
1	**Outras profissões de carácter agrícola**	1	..	1	..	..	1	..	..	..	..	..
2	Pessoas de família	1	..	1	..	..	1	..	..	..	..	..
3	**Profissões de carácter subalterno, incluindo as relativas à condução de serviços**	22	18	4	10	10	9	5	3	3	..	..
4	Empregados	1	1	..	1	1	..	..	..	..	..	..
5	Assalariados	1	1	..	1	1	..	..	..	..	..	..
6	Ignorada	20	16	4	8	8	9	5	3	3	..	..
7	**Capatazes agrícolas**	19	15	4	7	7	9	5	3	3	..	..
8	Ignorada	19	15	4	7	7	9	5	3	3	..	..
9	**Feitores e administradores agrícolas**	3	3	..	3	3	..	..	..	..	..	..
10	Empregados	1	1	..	1	1	..	..	..	..	..	..
11	Assalariados	1	1	..	1	1	..	..	..	..	..	..
12	Ignorada	1	1	..	1	1	..	..	..	..	..	..
13	**Outras profissões de carácter não agrícola**	6	2	4	2	2	4	..	..	..	..	..
14	Empregados	1	..	1	..	..	1	..	..	..	..	..
15	Assalariados	1	1	..	1	1	..	..	..	..	..	..
16	Pessoas de família	1	1	..	1	1	..	..	..	..	..	..
17	Outras	2	..	2	..	..	2	..	..	..	..	..
18	Ignorada	1	..	1	..	..	1	..	..	..	..	..
19	**Concelho de Ponte da Barca**	5.536	3.326	2.210	1.839	1.542	3.602	1.734	95	50	441	243
	Situações na profissão:											
20	Patrões proprietários	172	147	25	87	83	81	62	4	2	1	1
21	Patrões rendeiros	35	33	2	14	14	15	14	6	5	..	..
22	Patrões parceiros	7	6	1	5	5	2	1	..	..	..	..
23	Isolados proprietários	1.157	845	312	468	432	670	401	19	12	..	..
24	Isolados rendeiros	728	565	163	197	185	524	373	7	7	..	..
25	Isolados parceiros	119	83	36	37	34	80	48	2	1	..	..
26	Isolados	1	1	..	..	..	1	1	..	..	..	..
27	Empregados	74	52	22	19	18	55	34	..	..	14	11
28	Assalariados	839	413	426	170	139	656	266	13	8	45	25
29	Assoldadados ao ano	83	61	22	17	16	65	45	1	..	23	20
30	Pessoas de família	1.987	953	1.034	690	513	1.258	426	39	14	301	163
31	Outras	6	..	6	1	..	5	..	..	..	2	..
32	Ignorada	328	167	161	131	103	190	63	4	1	52	23
	Grupos profissionais e profissões por situações na profissão:											
33	**Agricultores patrões**	214	186	28	106	102	98	77	10	7	1	1
34	Patrões proprietários	172	147	25	87	83	81	62	4	2	1	1
35	Patrões rendeiros	35	33	2	14	14	15	14	6	5	..	..
36	Patrões parceiros	7	6	1	5	5	2	1	..	..	..	..

indicando o número de chefes de família e as pessoas a cargo dêles, na profissão, nos concelhos

Grupos de idades														Chefes de família						Número de ordem
De 15 a 19 anos		De 20 a 29 anos		De 30 a 39 anos		De 40 a 49 anos		De 50 a 59 anos		De 60 e mais anos		Idade ignorada		VF		V		F		
VF	V	VF	V	VF	V	VF	V	VF	V	VF	V	VF	V	Número	Pessoas a cargo	Número	Pessoas a cargo	Número	Pessoas a cargo	
12	13	14	15	16	17	18	19	20	21	22	23	24	25	26	27	28	29	30	31	
1	..	..	..	..	..	..	..	..	..	..	..	..	..	..	..	..	..	..	..	1
1	..	..	..	..	..	..	..	..	..	..	..	..	..	..	..	..	..	..	..	2
..	..	5	5	6	5	4	4	2	2	5	2	..	..	22	63	18	53	4	10	3
..	..	..	..	..	..	1	1	..	..	..	..	..	..	1	3	1	3	..	..	4
..	..	..	..	1	1	..	..	..	..	..	..	..	..	1	..	1	..	..	..	5
..	..	5	5	5	4	3	3	2	2	5	2	..	..	20	60	16	50	4	10	6
..	..	4	4	5	4	3	3	2	2	5	2	..	..	19	57	15	47	4	10	7
..	..	4	4	5	4	3	3	2	2	5	2	..	..	19	57	15	47	4	10	8
..	..	1	1	1	1	1	1	..	..	..	..	..	..	3	6	3	6	..	..	9
..	..	..	.	..	..	1	1	..	..	..	..	..	..	1	3	1	3	..	..	10
..	..	..	..	1	1	..	..	..	..	..	..	..	..	1	..	1	..	..	..	11
..	..	1	1	..	..	..	..	..	..	..	..	..	..	1	3	1	3	..	..	12
..	..	2	1	2	..	2	1	..	..	..	..	..	..	2	7	1	4	1	3	13
..	..	1	..	..	..	..	..	..	..	..	..	..	..	..	..	..	..	..	..	14
..	..	..	..	..	..	1	1	..	..	..	..	..	..	1	4	1	4	..	..	15
..	..	1	1	..	..	..	..	..	..	..	..	..	..	..	..	..	..	..	..	16
..	..	..	..	1	..	1	..	..	..	..	..	..	..	..	..	..	..	..	..	17
..	..	..	..	1	..	..	..	..	..	..	..	..	..	1	3	..	..	1	3	18
853	522	1.119	654	827	515	760	449	672	423	850	515	14	5	2.464	6.543	1.812	5.560	652	983	19
2	2	11	10	17	16	25	22	50	42	66	51	..	..	160	441	137	411	23	30	20
..	..	2	2	8	7	6	6	12	12	7	6	..	..	35	99	33	99	2	..	21
..	..	2	2	..	..	..	..	2	2	3	2	..	..	7	13	6	10	1	3	22
3	3	89	73	173	133	254	200	251	181	385	251	2	1	1.095	2.861	812	2.443	284	418	23
1	1	88	83	163	119	151	115	161	110	164	107	..	..	703	2.141	547	1.886	156	255	24
..	..	11	8	23	20	29	20	21	15	35	20	..	..	118	304	82	232	36	72	25
..	..	1	1	..	..	..	..	..	..	..	..	..	..	1	2	1	2	..	..	26
14	10	17	15	12	7	4	2	8	4	5	3	..	..	7	24	7	24	..	..	27
120	77	201	114	161	87	131	48	94	33	82	29	2	..	306	586	177	419	129	167	28
23	17	21	16	5	1	5	2	3	3	3	2	..	..	2	5	2	5	..	..	29
587	342	584	283	229	80	126	29	57	14	90	38	10	4	11	26	2	10	9	16	30
4	..	..	..	..	..	:	..	..	..	..	..	..	..	..	..	..	..	..	..	31
99	70	89	47	36	15	29	5	13	4	10	3	..	..	18	41	6	19	12	22	32
2	2	15	14	25	23	31	28	64	56	76	62	..	..	202	553	176	520	26	33	33
2	2	11	10	17	16	25	22	50	42	66	54	..	..	160	441	137	411	23	30	34
.	..	2	2	8	7	6	6	12	12	7	6	..	..	35	99	33	99	2	..	35
.	..	2	2	..	..	..	..	2	2	3	2	..	..	7	13	6	10	1	3	36

29. — *População activa agrícola* segundo a instrução, as idades e o sexo, por profissões e situações

Número de ordem	Profissões e situações na profissão, por concelhos	Total			Instrução							
					Sabiam ler		Não sabiam ler		Ignorada		De 10 a 14 anos	
		VF	V	F	VF	V	VF	V	VF	V	VF	V
		1	2	3	4	5	6	7	8	9	10	11
	Concelho de Ponte da Barca *(continuação).*											
1	**Profissões manuais ou mecânicas próprias da agricultura e pecuária**	5.313	3.138	2.175	1.730	1.438	3.498	1.657	85	43	438	242
2	Isolados proprietários	1.157	845	312	468	432	670	401	19	12	..	..
3	Isolados rendeiros	728	565	163	197	185	524	373	7	7	..	..
4	Isolados parceiros	119	83	36	37	34	80	48	2	1	..	..
5	Isolados	1	1	..	..	..	1	1	..	..	..	..
6	Empregados	73	52	21	19	18	54	34	..	..	14	11
7	Assalariados	838	412	426	169	138	656	266	13	8	45	25
8	Assoldadados ao ano	82	60	22	16	15	65	45	1	..	23	20
9	Pessoas de família	1.987	953	1.034	690	513	1.258	426	39	14	301	163
10	Ignorada	328	167	161	131	103	190	63	4	1	52	23
11	**Agricultores isolados**	2.006	1.495	511	703	652	1.275	823	28	20	..	..
12	Isolados proprietários	1.157	845	312	468	432	670	401	19	12	..	..
13	Isolados rendeiros	728	565	163	197	185	524	373	7	7	..	..
14	Isolados parceiros	119	83	36	37	34	80	48	2	1	..	..
15	**Pastores e guardadores de gado**	27	21	6	6	6	21	15	..	..	10	7
16	Assalariados	2	2	..	1	1	1	1	..	..	1	1
17	Assoldadados ao ano	4	2	2	1	1	3	1	..	..	3	1
18	Pessoas de família	16	12	4	4	4	12	8	..	..	6	5
19	Ignorada	5	5	..	..	..	5	5	..	..	..	..
20	**Podadores**	3	3	..	3	3	..	..	..	..	1	1
21	Assalariados	3	3	..	3	3	..	..	..	..	1	1
22	**Trabalhadores agrícolas não discriminados**	3.275	1.617	1.658	1.017	776	2.201	818	57	23	427	234
23	Empregados	72	51	21	18	17	54	34	..	..	14	11
24	Assalariados	833	407	426	165	134	655	265	13	8	43	23
25	Assoldadados ao ano	78	58	20	15	14	62	44	1	..	20	19
26	Pessoas de família	1.971	941	1.030	686	509	1.246	418	39	14	298	158
27	Ignorada	321	160	161	133	102	184	57	4	1	52	23
28	**Outras profissões de carácter agrícola**	2	2	..	1	1	1	1	..	..	..	..
29	Isolados	1	1	..	..	..	1	1	..	..	..	..
30	Empregados	1	1	..	1	1	..	..	..	..	..	..
31	**Profissões de carácter subalterno, incluindo as relativas à condução de serviços**	1	1	..	1	1	..	..	..	..	..	..
32	Assoldadados ao ano	1	1	..	1	1	..	..	..	..	..	..
33	**Feitores e administradores agrícolas**	1	1	..	1	1	..	..	..	..	..	..
34	Assoldadados ao ano	1	1	..	1	1	..	..	..	..	..	..
35	**Outras profissões de carácter não agrícola**	8	1	7	2	1	6	..	..	..	2	..
36	Empregados	1	..	1	..	..	1	..	..	..	..	..
37	Assalariados	1	1	..	1	1	..	..	..	..	..	..
38	Outras	6	..	6	1	..	5	..	..	..	2	..

Indicando o número de chefes de família e as pessoas a cargo dêles, na profissão, nos concelhos

Grupos de idades														Chefes de família						Número de ordem
De 15 a 19 anos		De 20 a 29 anos		De 30 a 39 anos		De 40 a 49 anos		De 50 a 59 anos		De 60 e mais anos		Idade ignorada		VF		V		F		
VF	V	VF	V	VF	V	VF	V	VF	V	VF	V	VF	V	Número	Pessoas a cargo	Número	Pessoas a cargo	Número	Pessoas a cargo	
12	13	14	15	16	17	18	19	20	21	22	23	24	25	26	27	28	29	30	31	
847	520	1.103	639	802	492	728	421	608	367	773	452	14	5	2.260	5.987	1.634	5.037	626	950	1
3	3	89	73	173	133	254	200	251	184	385	251	2	1	1.096	2.861	812	2.443	284	418	2
1	1	88	83	163	149	151	115	161	110	161	107	..	..	703	2.141	547	1.886	156	255	3
..	..	11	8	23	20	29	20	21	15	35	20	..	..	118	304	82	232	36	72	4
..	..	1	1	..	..	..	..	..	..	..	..	..	..	1	2	1	2	..	..	5
14	10	17	15	12	7	3	2	8	4	5	3	..	..	7	21	7	21	..	..	6
120	77	203	113	161	87	131	48	94	33	82	29	2	..	305	583	176	416	129	167	7
23	17	21	16	5	1	5	2	3	3	2	1	..	..	1	5	1	5	..	..	8
587	342	584	283	229	80	126	29	57	14	90	38	10	4	11	26	2	10	9	16	9
99	70	89	47	36	15	29	5	13	4	10	3	..	..	18	41	6	19	12	22	10
4	4	189	165	359	302	435	336	433	309	584	378	2	1	1.919	5.316	1.443	4.571	476	745	11
3	3	89	73	173	133	254	200	251	184	385	251	2	1	1.096	2.861	812	2.443	284	418	12
1	1	88	83	163	149	151	115	161	110	161	107	..	..	703	2.141	547	1.886	156	255	13
..	..	11	8	23	20	29	20	21	15	35	20	..	..	118	304	82	232	36	72	14
13	13	..	..	..	..	3	..	1	1	..	..	..	..	..	..	..	..	..	..	15
..	..	..	..	..	..	..	..	1	1	..	..	..	..	..	..	..	..	..	..	16
1	1	..	..	..	..	..	..	..	..	..	..	..	..	..	..	..	..	..	..	17
7	7	..	..	..	..	3	..	..	..	..	..	..	..	..	..	..	..	..	..	18
5	5	..	..	..	..	..	..	..	..	..	..	..	..	..	..	..	..	..	..	19
..	..	..	..	2	2	..	..	..	..	..	..	..	..	1	8	1	8	..	..	20
..	..	..	..	2	2	..	..	..	..	..	..	..	..	1	8	1	8	..	..	21
830	503	912	472	441	188	290	85	174	57	189	74	12	4	339	661	189	456	150	205	22
14	10	16	14	12	7	3	2	8	4	5	3	..	..	7	24	7	24	..	..	23
120	77	203	113	159	85	131	48	93	32	82	29	2	..	304	575	175	408	129	167	24
22	16	21	16	5	1	5	2	3	3	2	1	..	..	1	5	1	5	..	..	25
580	335	584	283	229	80	123	29	57	14	90	38	10	4	11	26	2	10	9	16	26
94	65	88	46	36	15	28	4	13	4	10	3	..	..	16	31	4	9	12	22	27
..	..	2	2	..	..	..	..	..	..	..	..	..	..	1	2	1	2	..	..	28
..	..	1	1	..	..	..	..	..	..	..	..	..	..	1	2	1	2	..	..	29
..	..	1	1	..	..	..	..	..	..	..	..	..	..	..	..	..	..	..	..	30
..	..	..	..	..	..	..	..	..	..	1	1	..	..	1	..	1	..	..	..	31
..	..	..	..	..	..	..	..	..	..	1	1	..	..	1	..	1	..	..	..	32
..	..	..	..	..	..	..	..	..	..	1	1	..	..	1	..	1	..	..	..	33
..	..	..	..	..	..	..	..	..	..	1	1	..	..	1	..	1	..	..	..	34
4	..	1	1	..	..	1	..	..	..	..	..	..	..	1	3	1	3	..	..	35
..	..	..	..	..	..	1	..	..	..	..	..	..	..	..	..	..	..	..	..	36
..	..	1	1	..	..	..	..	..	..	..	..	..	..	1	3	1	3	..	..	37
4	..	..	..	..	..	..	..	..	..	..	..	..	..	..	..	..	..	..	..	38

29. — *População activa agrícola* segundo a instrução, as idades e o sexo, por profissões e situações

Número de ordem	Profissões e situações na profissão, por concelhos	Total			Instrução							
					Sabiam ler		Não sabiam ler		Ignorada		De 10 a 14 anos	
		VF	V	F	VF	V	VF	V	VF	V	VF	V
		1	2	3	4	5	6	7	8	9	10	11
1	**Concelho de Ponte do Lima**	12.343	8.003	4.340	5.038	4.241	7.074	3.642	231	120	1.138	676
	Situações na profissão:											
2	Patrões proprietários	2.389	1.840	549	1.284	1.169	1.074	653	31	18	3	3
3	Patrões rendeiros	526	437	89	233	223	286	208	7	6	..	..
4	Patrões parceiros	19	14	5	11	11	8	3	..	..	..	..
5	Patrões	2	2	..	..	..	2	2	..	..	..	..
6	Isolados proprietários	1.085	796	289	323	310	751	479	11	7	1	1
7	Isolados rendeiros	818	665	153	255	240	551	415	12	10	3	3
8	Isolados parceiros	23	18	5	11	11	10	5	2	2	..	..
9	Isolados	1	1	..	..	..	1	1	..	..	..	..
10	Empregados	139	94	45	53	46	81	46	5	2	20	15
11	Assalariados	2.054	1.120	934	513	451	1.492	657	19	12	215	121
12	Assoldadados ao ano	124	77	47	40	35	80	40	4	2	20	12
13	Pessoas de família	3.092	1.740	1.352	1.503	1.108	1.540	614	49	18	614	365
14	Outras	1	1	..	..	..	1	1	..	..	..	..
15	Ignorada	2.070	1.198	872	782	637	1.197	518	91	43	262	153
	Grupos profissionais e profissões por situações na profissão:											
16	**Agricultores patrões**	2.934	2.291	643	1.528	1.403	1.368	864	38	24	3	3
17	Patrões proprietários	2.389	1.840	549	1.284	1.169	1.074	653	31	18	3	3
18	Patrões rendeiros	526	437	89	233	223	286	208	7	6	..	..
19	Patrões parceiros	19	14	5	11	11	8	3	..	..	..	..
20	**Profissões manuais ou mecânicas próprias da agricultura e pecuária**	9.305	5.635	3.670	3.477	2.808	5.641	2.735	187	92	1.133	672
21	Patrões	2	2	..	..	..	2	2	..	..	..	..
22	Isolados proprietários	1.085	796	289	323	310	751	479	11	7	1	1
23	Isolados rendeiros	818	665	153	255	240	551	415	12	10	3	3
24	Isolados parceiros	23	18	5	11	11	10	5	2	2	..	..
25	Isolados	1	1	..	..	..	1	1	..	..	..	..
26	Empregados	132	89	43	51	44	77	43	4	2	20	15
27	Assalariados	2.046	1.114	932	540	448	1.487	651	19	12	215	121
28	Assoldadados ao ano	123	76	47	40	35	79	39	4	2	20	12
29	Pessoas de família	3.085	1.731	1.351	1.500	1.105	1.536	611	49	18	613	364
30	Ignorada	1.990	1.140	850	757	615	1.147	486	86	39	261	153
31	**Agricultores isolados**	1.953	1.494	459	598	567	1.330	908	25	19	6	5
32	Isolados proprietários	1.085	796	289	323	310	751	479	11	7	1	1
33	Isolados rendeiros	818	665	153	255	240	551	415	12	10	3	3
34	Isolados parceiros	23	18	5	11	11	10	5	2	2	..	..
35	**Criadores de gado**	3	3	..	..	..	3	3	..	..	..	..
36	Patrões	2	2	..	..	..	2	2	..	..	..	..
37	Isolados	1	1	..	..	..	1	1	..	..	..	..
38	**Hortelões**	2	2	..	2	2	..	..	..	..	..	..
39	Empregados	1	1	..	1	1	..	..	..	..	..	..
40	Assalariados	1	1	..	1	1	..	..	..	..	..	..
41	**Pastores e guardadores de gado**	27	20	7	4	4	23	16	..	..	15	11
42	Empregados	1	1	..	1	1	..	..	..	..	..	..
43	Assalariados	1	1	..	..	..	1	1	..	..	..	..
44	Pessoas de família	3	2	1	..	..	3	2	..	..	2	1
45	Ignorada	22	16	6	3	3	19	13	..	..	13	10

indicando o número de chefes de família e as pessoas a cargo dêles, na profissão, nos concelhos .

Grupos de idades														Chefes de família						Número de ordem
De 15 a 19 anos		De 20 a 29 anos		De 30 a 39 anos		De 40 a 49 anos		De 50 a 59 anos		De 60 e mais anos		Idade ignorada		VF		V		F		
VF	V	VF	V	VF	V	VF	V	VF	V	VF	V	VF	V	Número	Pessoas a cargo	Número	Pessoas a cargo	Número	Pessoas a cargo	
12	13	14	15	16	17	18	19	20	21	22	23	24	25	26	27	28	29	30	31	
1.615	1.021	2.533	1.658	1.897	1.306	1.723	1.161	1.490	929	1.901	1.223	46	29	5.652	16.085	4.318	14.051	1.334	2.034	1
12	9	186	157	385	317	506	417	528	391	761	539	8	7	2.218	6.239	1.717	5.481	501	758	2
1	1	63	56	124	120	124	108	103	78	111	74	..	..	500	1.542	417	1.443	83	99	3
..	..	8	8	5	4	..	..	1	..	5	2	..	..	13	31	10	27	3	7	4
..	..	1	1	1	1	..	..	..	..	..	..	..	..	2	4	2	4	..	..	5
..	..	84	71	163	127	253	194	227	157	349	241	8	5	984	2.978	727	2.516	257	462	6
..	..	83	73	221	201	169	139	152	126	188	121	2	2	760	2.527	625	2.258	135	269	7
..	..	2	1	6	5	6	5	4	4	5	3	..	..	19	76	14	68	5	8	8
..	..	..	..	1	1	..	..	..	..	..	..	..	..	..	..	..	..	..	..	9
27	21	38	22	21	17	13	8	9	2	11	9	..	..	11	48	13	46	1	2	10
289	188	572	366	377	194	250	103	181	63	162	78	8	4	565	1.301	382	1.053	183	248	11
39	31	36	20	10	7	6	3	4	1	5	1	4	2	7	25	7	25	..	..	12
861	516	953	556	321	176	163	70	84	19	88	32	8	6	17	27	11	18	6	9	13
..	..	..	..	..	..	..	..	..	..	1	1	..	..	1	7	1	7	..	..	14
386	255	507	327	262	136	233	114	197	88	215	122	8	3	552	1.277	392	1.105	160	172	15
13	10	257	221	514	441	630	525	632	469	877	615	8	7	2.731	7.815	2.144	6.951	587	864	16
12	9	186	157	385	317	506	417	528	391	761	539	8	7	2.218	6.239	1.717	5.481	501	758	17
1	1	63	56	124	120	124	108	103	78	111	74	..	..	500	1.542	417	1.443	83	99	18
..	..	8	8	5	4	..	..	1	..	5	2	..	..	13	31	10	27	3	7	19
1.599	1.008	2.254	1.425	1.365	850	1.072	619	843	451	1.001	588	38	22	2.850	8.054	2.111	6.893	739	1.161	20
..	..	1	1	1	1	..	..	..	..	..	..	..	..	2	4	2	4	..	..	21
..	..	84	71	163	127	253	194	227	157	349	241	8	5	984	2.978	727	2.516	257	462	22
..	..	83	73	221	201	169	139	152	126	188	121	2	2	760	2.527	625	2.258	135	269	23
..	..	2	1	6	5	6	5	4	4	5	3	..	..	19	76	14	68	5	8	24
..	..	..	..	1	1	..	..	..	..	..	..	..	..	..	..	..	..	..	..	25
27	21	37	22	17	14	12	7	9	2	10	8	..	..	10	30	9	28	1	2	26
288	187	571	365	376	193	247	102	180	62	161	77	8	4	561	1.291	378	1.043	183	248	27
39	31	36	20	10	7	5	2	4	1	5	1	4	2	6	22	6	22	..	..	28
860	515	951	554	320	175	162	69	84	49	87	32	8	6	16	28	11	18	5	10	29
385	254	489	318	250	126	218	101	183	80	196	105	8	3	492	1.098	339	936	153	162	30
1	1	175	147	393	334	431	341	389	291	548	368	10	7	1.779	5.640	1.379	4.896	400	744	31
..	..	81	71	163	127	253	194	227	157	349	241	8	5	984	2.978	727	2.516	257	462	32
..	..	83	73	221	201	169	139	152	126	188	121	2	2	760	2.527	625	2.258	135	269	33
..	..	2	1	6	5	6	5	4	4	5	3	..	..	19	76	14	68	5	8	34
..	..	1	1	2	2	..	..	..	..	..	..	..	..	2	4	2	4	..	..	35
..	..	1	1	1	1	..	..	..	..	..	..	..	..	2	4	2	4	..	..	36
..	..	..	..	1	1	..	..	..	..	..	..	..	..	..	..	..	..	..	..	37
..	..	1	1	1	1	..	..	..	..	..	..	..	..	1	4	1	4	..	..	38
..	..	1	1	..	..	..	..	..	..	..	..	..	..	..	..	..	..	..	..	39
..	..	..	..	1	1	..	..	..	..	..	..	..	..	1	4	1	4	..	..	40
1	..	3	3	..	..	4	4	1	1	3	1	..	..	6	12	4	7	2	5	41
..	..	..	..	..	..	1	1	..	..	..	..	..	..	..	..	..	..	..	..	42
..	..	..	..	..	..	1	1	..	..	..	..	..	..	.	..	..	..	.	..	43
..	..	..	..	..	..	1	1	..	..	..	..	..	..	..	..	..	..	..	..	44
1	..	3	3	..	..	1	1	1	1	3	1	..	..	6	12	4	7	2	5	45

29. — *População activa agrícola* segundo a instrução, as idades e o sexo, por profissões e situações

Número de ordem	Profissões e situações na profissão, por concelhos	Total			Instrução							
					Sabiam ler		Não sabiam ler		Ignorada		De 10 a 14 anos	
		VF	V	F	VF	V	VF	V	VF	V	VF	V
		1	2	3	4	5	6	7	8	9	10	11
	Concelho de Ponte do Lima *(continuação)*.											
1	**Trabalhadores agrícolas não discriminados**	7.315	4.112	3.203	2.869	2.232	4.284	1.807	162	73	1.112	656
2	Empregados	128	86	42	47	41	77	43	4	2	20	15
3	Assalariados	2.042	1.110	932	538	446	1.485	652	19	12	215	124
4	Assoldadados ao ano	123	76	47	40	35	79	39	4	2	20	12
5	Pessoas de família	3.082	1.732	1.350	1.500	1.105	1.533	609	49	18	611	363
6	Ignorada	1.940	1.108	832	744	605	1.110	461	86	39	216	142
7	**Tratadores de gado**	2	2	..	2	2	..	..	..	..	..	..
8	Empregados	1	1	..	1	1	..	..	..	..	..	..
9	Assalariados	1	1	..	1	1	..	..	..	..	..	..
10	**Outras profissões de carácter agrícola**	3	2	1	2	1	1	1	..	..	..	..
11	Empregados	1	..	1	1	..	..	..	..	..	..	..
12	Assalariados	1	1	..	..	..	1	1	..	..	..	..
13	Ignorada	1	1	..	1	1	..	..	..	..	..	..
14	**Profissões de carácter subalterno, incluindo as relativas à condução de serviços**	75	63	12	25	25	45	34	5	4	..	..
15	Empregados	4	3	1	1	1	3	2	..	..	..	..
16	Assalariados	3	3	..	2	2	1	1	..	..	..	..
17	Assoldadados ao ano	1	1	..	..	..	1	1	..	..	..	..
18	Pessoas de família	2	2	..	2	2	..	..	..	..	..	..
19	Ignorada	65	54	11	20	20	40	30	5	4	..	..
20	**Capatazes agrícolas**	68	58	10	22	22	41	32	5	4	..	..
21	Empregados	1	1	..	..	..	1	1	..	..	..	..
22	Assalariados	1	1	..	1	1	..	..	..	..	..	..
23	Assoldadados ao ano	1	1	..	..	..	1	1	..	..	..	..
24	Pessoas de família	2	2	.	2	2	..	..	..	..	..	..
25	Ignorada	63	53	10	19	19	39	30	5	4	..	..
26	**Feitores e administradores agrícolas**	7	5	2	3	3	4	2	..	..	..	..
27	Empregados	3	2	1	1	1	2	1	..	..	..	..
28	Assalariados	2	2	..	1	1	1	1	..	..	..	..
29	Ignorada	2	1	1	1	1	1	..	..	..	..	..
30	**Outras profissões de carácter não agrícola**	12	9	3	6	5	5	4	1	..	1	1
31	Empregados	3	2	1	1	1	1	1	1	..	..	..
32	Assalariados	3	3	..	1	1	2	2	..	..	..	..
33	Pessoas de família	1	1	..	1	1	..	..	..	..	1	1
34	Outras	1	1	..	..	..	1	1	..	..	..	..
35	Ignorada	4	2	2	3	2	1	..	..	..	..	..
36	**Profissões mal definidas**	4	2	2	1	..	3	2	..	..	..	..
37	Pessoas de família	1	..	1	..	..	1	..	..	..	..	..
38	Ignorada	3	2	1	1	..	2	2	..	..	..	..
39	**Profissões Ignoradas**	13	3	10	1	..	12	3	..	..	1	..
40	Assalariados	2	..	2	..	..	2	..	..	..	..	..
41	Pessoas de família	3	3	..	..	..	3	3	..	..	..	..
42	Ignorada	8	..	8	1	..	7	..	..	..	1	..

indicando o número de chefes de família e as pessoas a cargo dêles, na profissão, nos concelhos

Grupos de idades														Chefes de família						Número de ordem
De 15 a 19 anos		De 20 a 29 anos		De 30 a 39 anos		De 40 a 49 anos		De 50 a 59 anos		De 60 e mais anos		Idade ignorada		VF		V		F		
VF	V	VF	V	VF	V	VF	V	VF	V	VF	V	VF	V	Número	Pessoas a cargo	Número	Pessoas a cargo	Número	Pessoas a cargo	
12	13	14	15	16	17	18	19	20	21	22	23	24	25	26	27	28	29	30	31	
1.587	1.007	2.073	1.272	967	511	636	273	452	159	450	219	28	15	1.059	2.385	722	1.973	337	412	1
27	21	35	20	17	14	11	6	8	2	10	8	..	..	10	30	9	28	1	2	2
288	187	571	365	373	190	246	101	180	62	161	77	8	4	558	1.281	375	1.033	183	248	3
39	31	36	20	10	7	5	2	4	1	5	1	4	2	6	22	6	22	..	..	4
860	515	951	551	320	175	161	68	81	19	87	32	8	6	16	27	11	18	5	9	5
383	253	480	313	247	125	213	96	176	75	187	101	8	3	469	1.025	321	872	148	153	6
..	..	1	1	1	1	..	..	..	..	..	..	..	..	1	4	1	4	..	..	7
..	..	1	1	..	..	..	..	..	..	..	..	..	..	..	..	..	..	..	..	8
..	..	..	..	1	1	..	..	..	..	..	..	..	..	1	4	1	4	..	..	9
..	..	..	..	1	1	1	1	1	..	..	..	..	..	2	5	2	5	..	..	10
..	..	..	..	..	..	..	..	1	..	..	..	..	..	..	..	..	..	..	..	11
..	..	..	..	1	1	..	..	..	..	..	..	..	..	1	2	1	2	..	..	12
..	..	..	..	..	..	1	1	..	..	..	..	..	..	1	3	1	3	..	..	13
1	1	14	10	12	11	16	14	11	8	21	19	..	..	61	189	56	181	5	8	14
..	..	..	..	2	1	1	1	..	..	1	1	..	..	2	10	2	10	..	..	15
..	..	1	1	1	1	..	..	..	..	1	1	..	..	2	2	2	2	..	..	16
..	..	..	..	..	..	1	1	..	..	..	..	..	..	1	3	1	3	..	..	17
1	1	1	1	..	..	..	..	..	..	..	..	..	..	..	..	..	..	..	..	18
..	..	12	8	9	9	14	12	11	8	19	17	..	..	56	174	51	166	5	8	19
1	1	14	10	9	9	16	14	11	8	17	16	..	..	58	184	53	176	5	8	20
..	..	..	..	..	..	1	1	..	..	..	..	..	..	1	6	1	6	..	..	21
..	..	1	1	..	..	..	..	..	..	..	..	..	..	1	2	1	2	..	..	22
..	..	..	..	..	..	1	1	..	..	..	..	..	..	1	3	1	3	..	..	23
1	1	1	1	..	..	..	..	..	..	..	..	..	..	..	..	..	..	..	..	24
..	..	12	8	9	9	14	12	11	8	17	16	..	..	55	173	50	165	5	8	25
..	..	..	..	3	2	..	..	..	..	4	3	..	..	3	5	3	5	..	..	26
..	..	..	..	2	1	..	..	..	..	1	1	..	..	1	4	1	4	..	..	27
..	..	..	..	1	1	..	..	..	..	1	1	..	..	1	..	1	..	..	..	28
..	..	..	..	..	..	..	..	..	..	2	1	..	..	1	1	1	1	..	..	29
2	2	2	1	3	2	1	1	2	1	1	1	..	..	5	23	5	23	..	..	30
..	..	1	..	2	2	..	..	..	..	..	..	..	..	2	8	2	8	..	..	31
1	1	..	..	..	..	1	1	1	1	..	..	..	..	2	8	2	8	..	..	32
..	..	..	..	..	..	..	..	..	..	..	..	..	..	..	..	..	..	..	..	33
..	..	..	..	..	..	..	..	..	..	1	1	..	..	1	7	1	7	..	..	34
1	1	1	1	1	..	..	..	1	..	..	..	..	..	..	..	..	..	..	..	35
..	..	1	..	1	1	1	1	..	..	1	..	..	..	3	3	2	3	1	..	36
..	..	..	..	..	..	..	..	..	..	1	..	..	..	1	..	..	..	1	..	37
..	..	1	..	1	1	1	1	..	..	..	..	..	..	2	3	2	3	..	..	38
..	..	5	1	2	1	3	1	2	..	..	..	..	..	2	1	..	..	2	1	39
..	..	..	..	..	..	2	..	..	..	..	..	..	..	..	..	..	..	..	..	40
..	..	1	1	1	1	1	1	..	..	..	..	..	..	..	..	..	..	..	..	41
..	..	4	..	1	..	..	..	2	..	..	..	..	..	2	1	..	..	2	1	42

29. — *População activa agrícola* segundo a instrução, as idades e o sexo, por profissões e situações

Número de ordem	Profissões e situações na profissão, por concelhos	Total			Instrução						De 10 a 14 anos	
					Sabiam ler		Não sabiam ler		Ignorada			
		VF	V	F	VF	V	VF	V	VF	V	VF	V
		1	2	3	4	5	6	7	8	9	10	11
1	**Concelho de Valença**	5.196	2.995	2.201	2.496	1.827	2.605	1.139	95	29	326	195
	Situações na profissão:											
2	Patrões proprietários	305	208	97	193	157	105	48	7	3	..	..
3	Patrões rendeiros	13	9	4	7	7	6	2	..	..	..	..
4	Patrões parceiros	11	9	2	7	6	3	2	1	1	..	..
5	Isolados proprietários	1.444	943	501	707	590	710	348	27	5	1	1
6	Isolados rendeiros	166	120	46	72	63	91	55	3	2	..	..
7	Isolados parceiros	130	94	36	45	38	81	54	4	2	..	..
8	Empregados	23	17	6	9	6	14	11	..	..	2	..
9	Assalariados	817	435	382	238	170	560	258	19	7	41	28
10	Assoldadados ao ano	126	91	35	30	25	93	65	3	1	14	10
11	Pessoas de família	2.080	1.028	1.052	1.148	737	901	283	31	8	252	150
12	Outras	3	3	..	2	2	1	1	..	..	..	..
13	Ignorada	78	38	40	38	26	40	12	..	..	16	6
	Grupos profissionais e profissões por situações na profissão:											
14	**Agricultores patrões**	329	226	103	207	170	114	52	8	4	..	..
15	Patrões proprietários	305	208	97	193	157	105	48	7	3	..	..
16	Patrões rendeiros	13	9	4	7	7	6	2	..	..	..	..
17	Patrões parceiros	11	9	2	7	6	3	2	1	1	..	..
18	**Profissões manuais ou mecânicas próprias da agricultura e pecuária**	4.857	2.763	2.094	2.285	1.655	2.485	1.083	87	25	325	195
19	Isolados proprietários	1.444	943	501	707	590	710	348	27	5	1	1
20	Isolados rendeiros	166	120	46	72	63	91	55	3	2	..	..
21	Isolados parceiros	130	94	36	45	38	81	54	4	2	..	..
22	Empregados	21	17	4	7	6	14	11	..	..	1	..
23	Assalariados	815	433	382	238	170	558	256	19	7	41	28
24	Assoldadados ao ano	125	90	35	30	25	92	64	3	1	14	10
25	Pessoas de família	2.078	1.028	1.050	1.148	737	899	283	31	8	252	150
26	Ignorada	78	38	40	38	26	40	12	..	..	16	6
27	**Agricultores isolados**	1.741	1.157	584	824	691	883	457	34	9	1	1
28	Isolados proprietários	1.444	943	501	707	590	710	348	27	5	1	1
29	Isolados rendeiros	166	120	46	72	63	91	55	3	2	..	..
30	Isolados parceiros	130	91	36	45	38	81	54	4	2	..	..
31	**Pastores e guardadores de gado**	8	6	2	..	..	7	5	1	1	3	2
32	Empregados	1	1	..	..	..	1	1	..	..	..	..
33	Assalariados	3	3	..	..	..	2	2	1	1	2	2
34	Ignorada	4	2	2	..	..	4	2	..	..	1	..
35	**Trabalhadores agrícolas não discriminados**	3.107	1.598	1.508	1.460	963	1.595	621	52	15	321	192
36	Empregados	20	16	4	7	6	13	10	..	..	1	..
37	Assalariados	811	429	382	237	169	556	254	18	6	39	26
38	Assoldadados ao ano	125	90	35	30	25	92	64	3	1	14	10
39	Pessoas de família	2.078	1.028	1.050	1.148	737	899	283	31	8	252	150
40	Ignorada	73	36	37	38	26	35	10	..	..	15	6
41	**Outras profissões do carácter agrícola**	1	1	..	1	1	..	..	..	..	..	..
42	Assalariados	1	1	..	1	1	..	..	..	..	..	..

indicando o número de chefes de família e as pessoas a cargo dêles, na profissão, nos concelhos

Grupos de idades														Chefes de família						Número de ordem
De 15 a 19 anos		De 20 a 29 anos		De 30 a 39 anos		De 40 a 49 anos		De 50 a 59 anos		De 60 e mais anos		Idade ignorada		VF		V		F		
VF	V	VF	V	VF	V	VF	V	VF	V	VF	V	VF	V	Número	Pessoas a cargo	Número	Pessoas a cargo	Número	Pessoas a cargo	
12	13	14	15	16	17	18	19	20	21	22	23	24	25	26	27	28	29	30	31	
634	366	976	610	827	485	700	374	737	411	986	547	10	7	2.545	6.606	1.756	5.196	789	1.410	1
1	1	19	10	41	30	52	38	79	51	113	78	..	..	276	733	203	581	73	152	2
..	..	5	4	2	..	3	3	1	1	2	1	..	..	11	27	7	17	4	10	3
..	..	2	2	..	..	2	2	2	..	5	5	..	..	7	17	6	16	1	1	4
2	2	71	55	195	138	277	175	315	233	551	338	2	1	1.379	3.763	913	2.918	466	845	5
..	..	17	16	31	26	38	30	35	24	45	24	..	..	163	582	120	472	43	110	6
4	..	15	14	36	33	19	14	29	20	26	13	1	..	120	423	93	358	27	65	7
5	4	8	6	2	2	3	2	..	..	1	1	2	2	2	2	2	2	..	..	8
102	70	211	137	161	95	120	46	93	27	88	31	1	1	364	491	197	286	167	208	9
50	41	30	25	16	6	7	4	5	3	4	2	..	..	5	14	2	6	3	8	10
459	239	580	326	339	155	169	57	139	47	140	53	2	1	209	531	206	528	3	6	11
..	..	1	1	..	..	..	..	1	1	1	1	..	..	2	7	2	7	..	..	12
11	9	17	14	4	..	10	3	8	4	10	..	2	2	7	10	5	5	2	5	13
1	1	26	16	43	30	57	43	82	52	120	84	..	..	294	777	216	614	78	163	14
1	1	19	10	41	30	52	38	79	51	113	78	..	..	276	733	203	581	73	152	15
..	..	5	4	2	..	3	3	1	1	2	1	..	..	11	27	7	17	4	10	16
..	..	2	2	..	..	2	2	2	..	5	5	..	..	7	17	6	16	1	1	17
631	365	948	593	782	453	642	330	654	358	865	462	10	7	2.247	5.816	1.536	4.569	711	1.247	18
2	2	71	55	195	138	277	175	315	233	551	338	2	1	1.379	3.763	913	2.918	466	845	19
..	..	17	16	31	26	38	30	35	24	45	24	..	..	163	582	120	472	43	110	20
4	..	15	14	36	33	19	14	29	20	26	13	1	..	120	423	93	358	27	65	21
5	4	7	6	2	2	3	2	..	..	1	1	2	2	2	2	2	2	..	..	22
102	70	211	137	160	91	119	45	93	27	88	31	1	1	363	492	196	281	167	208	23
50	41	30	25	15	5	7	4	5	3	4	2	..	..	4	10	1	2	3	8	24
457	239	580	326	339	155	169	57	139	47	140	53	2	1	209	531	206	528	3	6	25
11	9	17	14	4	..	10	3	8	4	10	..	2	2	7	10	5	5	2	5	26
6	2	103	85	262	197	335	219	409	277	622	375	3	1	1.662	4.768	1.126	3.748	536	1.020	27
2	2	71	55	195	138	277	175	315	233	551	338	2	1	1.379	3.763	913	2.918	466	845	28
..	..	17	16	31	26	38	30	35	24	45	21	..	..	163	582	120	472	43	110	29
4	..	15	14	36	33	19	14	29	20	26	13	1	..	120	423	93	358	27	65	30
3	2	..	..	..	..	..	..	1	1	1	1	..	..	1	..	1	..	..	..	31
1	1	..	..	..	..	..	..	..	..	..	..	..	..	..	..	..	..	..	..	32
..	..	..	..	..	..	..	..	..	..	1	1	..	..	..	..	..	..	..	..	33
2	1	..	..	..	..	..	..	1	1	..	..	..	..	1	..	1	.	..	..	34
622	361	845	508	520	256	306	110	244	80	242	86	7	6	583	1.045	408	818	175	227	35
4	3	7	6	2	2	3	2	..	..	1	1	2	2	2	2	2	2	..	..	36
102	70	211	137	160	91	118	44	93	27	87	30	1	1	362	489	195	281	167	208	37
50	41	30	25	15	5	7	4	5	3	4	2	..	..	4	10	1	2	3	8	38
457	239	580	326	339	155	169	57	139	47	140	53	2	1	209	531	206	528	3	6	39
9	8	17	14	4	..	9	3	7	3	10	..	2	2	6	10	4	5	2	5	40
..	..	..	..	..	..	1	1	..	..	..	..	..	..	1	3	1	3	..	..	41
..	..	..	..	..	..	1	1	..	..	..	..	..	..	1	3	1	3	..	..	42

29. — *População activa agrícola* segundo a instrução, as idades e o sexo, por profissões e situações

Número de ordem	Profissões e situações na profissão, por concelhos	Total			Instrução						De 10 a 14 anos	
					Sabiam ler		Não sabiam ler		Ignorada			
		VF	V	F	VF	V	VF	V	VF	V	VF	V
		1	2	3	4	5	6	7	8	9	10	11
	Concelho de Valença *(continuação).*											
1	**Profissões de carácter subalterno, incluindo as relativas à condução de serviços**	2	2	..	..	..	2	2	..	..	..	..
2	Assalariados	1	1	..	..	..	1	1	..	..	..	..
3	Assoldadados ao ano	1	1	..	..	..	1	1	..	..	..	..
4	**Capatazes agrícolas**	1	1	..	..	..	1	1	..	..	..	..
5	Assoldadados ao ano	1	1	..	..	..	1	1	..	..	..	..
6	**Feitores e administradores agrícolas**	1	1	..	..	..	1	1	..	..	..	..
7	Assalariados	1	1	..	..	..	1	1	..	..	..	..
8	**Outras profissões de carácter não agrícola**	7	3	4	4	2	3	1	..	..	1	..
9	Empregados	2	..	2	2	..	..	..	..	..	1	..
10	Pessoas de família	2	..	2	..	..	2	..	..	..	..	..
11	Outras	3	3	..	2	2	1	1	..	..	..	..
12	**Profissões mal definidas**	1	1	..	..	..	1	1	..	..	..	..
13	Assalariados	1	1	..	..	..	1	1	..	..	..	..
14	**Concelho de Viana do Castelo**	12.405	6.815	5.590	5.610	4.134	6.560	2.604	235	77	749	408
	Situações na profissão:											
15	Patrões proprietários	1.580	1.222	358	981	875	578	338	21	9	4	2
16	Patrões rendeiros	266	227	39	110	108	146	110	10	9	..	..
17	Patrões parceiros	11	8	3	5	5	6	3	..	..	..	..
18	Isolados proprietários	1.450	954	496	669	570	753	378	28	6	2	1
19	Isolados rendeiros	497	342	155	147	129	336	205	14	8	..	..
20	Isolados parceiros	15	12	3	10	10	4	2	1	..	..	..
21	Isolados	1	1	..	1	1	..	..	..	..	..	..
22	Empregados	302	190	112	105	83	192	102	5	5	43	30
23	Assalariados	2.960	1.349	1.611	742	521	2.156	812	62	16	135	61
24	Assoldadados ao ano	285	158	127	105	86	172	66	8	6	29	15
25	Pessoas de família	3.269	1.560	1.709	1.796	1.166	1.426	383	47	11	364	202
26	Outras	6	..	6	1	..	5	..	..	..	..	..
27	Ignorada	1.763	792	971	938	580	786	205	39	7	172	97
	Grupos profissionais e profissões por situações na profissão:											
28	**Agricultores patrões**	1.857	1.457	400	1.096	988	730	451	31	18	4	2
29	Patrões proprietários	1.580	1.222	358	981	875	578	338	21	9	4	2
30	Patrões rendeiros	266	227	39	110	108	146	110	10	9	..	..
31	Patrões parceiros	11	8	3	5	5	6	3	..	..	..	..
32	**Profissões manuais ou mecânicas próprias da agricultura e pecuária**	10.478	5.310	5.168	4.470	3.107	5.805	2.145	203	58	741	406
33	Isolados proprietários	1.450	954	496	669	570	753	378	28	6	2	1
34	Isolados rendeiros	497	342	155	147	129	336	205	14	8	..	..
35	Isolados parceiros	15	12	3	10	10	4	2	1	..	..	..
36	Isolados	1	1	..	1	1	..	..	..	..	..	..
37	Empregados	289	182	107	98	76	186	101	5	5	42	30
38	Assalariados	2.946	1.336	1.610	731	511	2.154	810	61	15	135	61
39	Assoldadados ao ano	284	157	127	104	85	172	66	8	6	29	15
40	Pessoas de família	3.267	1.558	1.709	1.791	1.164	1.426	383	47	11	361	202
41	Ignorada	1.729	768	961	916	561	774	200	39	7	169	97

indicando o número de chefes de família e as pessoas a cargo dêles, na profissão, nos concelhos

Grupos de idades														Chefes de família						Número de ordem
De 15 a 19 anos		De 20 a 29 anos		De 30 a 39 anos		De 40 a 49 anos		De 50 a 59 anos		De 60 e mais anos		Idade ignorada		VF		V		F		
VF	V	VF	V	VF	V	VF	V	VF	V	VF	V	VF	V	Número	Pessoas a cargo	Número	Pessoas a cargo	Número	Pessoas a cargo	
12	13	14	15	16	17	18	19	20	21	22	23	24	25	26	27	28	29	30	31	
..	..	..	..	2	2	..	..	..	..	..	..	..	..	2	6	2	6	..	..	1
..	..	..	..	1	1	..	..	..	..	..	..	..	..	1	2	1	2	..	..	2
..	..	..	..	1	1	..	..	..	..	..	..	..	..	1	4	1	4	..	..	3
..	..	..	..	1	1	..	..	..	..	..	..	..	..	1	4	1	4	..	..	4
..	..	..	..	1	1	..	..	..	..	..	..	..	..	1	4	1	4	..	..	5
..	..	..	..	1	1	..	..	..	..	..	..	..	..	1	2	1	2	..	..	6
..	..	..	..	1	1	..	..	..	..	..	..	..	..	1	2	1	2	..	..	7
2	..	2	1	..	..	..	..	1	1	1	1	..	..	2	7	2	7	..	..	8
..	..	1	..	..	..	..	..	..	..	..	..	..	..	..	..	..	..	..	..	9
2	..	..	..	..	..	..	..	..	..	..	..	..	..	..	..	..	..	..	..	10
..	..	1	1	..	..	..	..	1	1	1	1	..	..	2	7	2	7	..	..	11
..	..	..	..	..	..	1	1	..	..	..	..	..	..	..	..	..	..	..	..	12
..	..	..	..	..	.	1	1	..	..	..	..	..	..	..	..	..	..	..	..	13
1.576	863	2.723	1.532	1.846	996	1.626	885	1.549	813	2.319	1.306	17	12	4.852	15.660	3.315	12.464	1.537	3.196	14
5	2	57	49	180	150	290	244	316	269	697	505	1	1	1.481	5.098	1.160	4.356	321	742	15
..	..	16	16	63	59	69	61	54	38	61	53	..	..	260	1.054	223	944	37	110	16
..	..	..	..	5	4	2	1	2	2	2	1	..	..	10	31	8	29	2	2	17
..	..	49	35	158	123	277	189	322	211	610	394	2	1	1.374	4.828	919	3.645	455	1.183	18
..	..	30	25	87	68	124	88	104	71	152	90	..	..	476	1.686	331	1.377	142	309	19
..	..	3	3	1	1	3	3	4	3	4	2	..	..	14	52	11	50	3	2	20
..	..	..	..	1	1	..	.	..	..	..	..	..	..	..	..	..	..	..	..	21
96	56	80	51	30	16	20	11	19	14	14	9	..	..	30	112	26	107	4	5	22
106	205	894	507	512	227	370	124	342	120	298	103	3	2	952	2.213	513	1.561	439	652	23
81	52	87	63	31	15	9	2	12	3	30	7	3	1	6	14	5	13	1	1	24
693	395	1.012	504	534	242	277	97	166	43	215	70	8	7	26	58	16	52	10	6	25
1	..	4	..	..	..	..	..	..	..	1	..	..	..	..	..	..	..	..	..	26
291	153	491	276	244	90	185	65	178	39	202	72	..	..	223	514	100	330	123	184	27
5	2	73	65	248	213	361	306	402	309	763	559	1	1	1.751	6.183	1.391	5.329	360	854	28
5	2	57	49	180	150	290	244	316	269	697	505	1	1	1.481	5.098	1.160	4.356	321	742	29
..	..	16	16	63	59	69	61	54	38	61	53	..	..	260	1.054	223	944	37	110	30
..	..	..	..	5	4	2	1	2	2	2	1	..	..	10	31	8	29	2	2	31
1.566	858	2.631	1.456	1.587	775	1.254	569	1.136	494	1.547	741	16	11	3.066	9.351	1.891	7.012	1.175	2.339	32
..	..	49	35	158	123	277	189	322	211	610	394	2	1	1.374	4.828	919	3.645	455	1.183	33
..	..	30	25	87	68	124	88	104	71	152	90	..	..	476	1.686	331	1.377	142	309	34
.	..	3	3	1	1	3	3	4	3	4	2	..	..	14	52	11	50	3	2	35
..	..	..	..	1	1	..	..	..	..	..	..	..	..	..	..	..	..	..	..	36
95	55	77	53	29	15	16	8	18	13	12	8	..	..	22	85	19	83	3	2	37
405	204	889	502	509	225	367	121	311	119	297	102	3	2	915	2.185	505	1.533	439	652	38
84	52	87	63	31	15	9	2	12	3	29	6	3	1	5	9	4	8	1	1	39
693	395	1.012	504	532	240	277	97	166	43	215	70	8	7	26	58	16	52	10	6	40
289	152	481	271	239	87	181	61	169	31	198	69	..	..	204	418	82	264	122	184	41

29. — *População activa agrícola* segundo a instrução, as idades e o sexo, por profissões e situações

Número de ordem	Profissões e situações na profissão, por concelhos	Total			Instrução							
					Sabiam ler		Não sabiam ler		Ignorada		De 10 a 14 anos	
		VF	V	F	VF	V	VF	V	VF	V	VF	V
		1	2	3	4	5	6	7	8	9	10	11
	Concelho de Viana do Castelo *(continuação)*.											
1	**Agricultores isolados**	1.967	1.310	657	830	711	1.094	585	43	14	3	1
2	Isolados proprietários	1.150	954	196	669	570	753	378	28	6	2	1
3	Isolados rendeiros	497	342	155	147	129	336	205	11	8	..	..
4	Isolados parceiros	15	12	3	10	10	4	2	1	..	..	..
5	**Hortelões**	2	2	..	2	2	..	..	..	..	..	..
6	Assalariados	1	1	..	1	1	..	..	..	..	..	..
7	Ignorada	1	1	..	1	1	..	..	..	..	..	..
8	**Pastores e guardadores de gado**	20	16	4	13	11	7	5	..	..	10	7
9	Empregados	1	1	..	1	1	..	..	..	..	..	..
10	Assalariados	4	3	1	..	..	1	3	..	..	3	2
11	Assoldadados ao ano	2	2	..	2	2	..	..	..	..	1	1
12	Pessoas de família	8	7	1	6	5	2	2	..	..	5	4
13	Ignorada	5	3	2	4	3	1	..	..	..	1	..
14	**Podadores**	5	5	..	4	4	1	1	..	..	..	..
15	Assalariados	3	3	..	2	2	1	1	..	..	..	..
16	Ignorada	2	2	..	2	2	..	..	..	..	..	..
17	**Trabalhadores agrícolas não discriminados**	8.481	3.974	4.507	3.619	2.377	4.702	1.553	160	44	728	398
18	Empregados	287	180	107	96	71	186	101	5	5	42	30
19	Assalariados	2.938	1.329	1.609	728	508	2.149	806	61	15	132	59
20	Assoldadados ao ano	282	155	127	102	83	172	66	8	6	28	14
21	Pessoas de família	3.259	1.551	1.708	1.788	1.159	1.424	381	47	11	359	198
22	Ignorada	1.715	759	956	905	553	771	199	39	7	167	97
23	**Outras profissões de carácter agrícola**	3	3	..	2	2	1	1	..	..	..	..
24	Isolados	1	1	..	1	1	..	..	..	..	..	..
25	Empregados	1	1	..	1	1	..	..	..	..	..	..
26	Ignorada	1	1	..	..	..	1	1	..	..	..	..
27	**Profissões de carácter subalterno, incluindo as relativas à condução de serviços**	22	19	3	15	15	7	4	..	..	..	..
28	Empregados	6	5	1	4	4	2	1	..	..	..	..
29	Assalariados	3	3	..	2	2	1	1	..	..	..	..
30	Assoldadados ao ano	1	1	..	1	1	..	..	..	..	..	..
31	Ignorada	12	10	2	8	8	4	2	..	..	..	..
32	**Capatazes agrícolas**	18	15	3	11	11	7	4	..	..	..	..
33	Empregados	4	3	1	2	2	2	1	..	..	..	..
34	Assalariados	3	3	..	2	2	1	1	..	..	..	..
35	Assoldadados ao ano	1	1	..	1	1	..	..	..	..	..	..
36	Ignorada	10	8	2	6	6	4	2	..	..	..	..
37	**Feitores e administradores agrícolas**	4	4	..	4	4	..	..	..	..	..	..
38	Empregados	2	2	..	2	2	..	..	..	..	..	..
39	Ignorada	2	2	..	2	2	..	..	..	..	..	..
40	**Outras profissões de carácter não agrícola**	32	20	12	19	17	12	2	1	1	1	..
41	Empregados	7	3	4	3	3	4	..	..	..	1	..
42	Assalariados	11	10	1	9	8	1	1	1	1	..	..
43	Pessoas de família	2	2	..	2	2	..	..	..	..	..	..
44	Outras	6	..	6	1	..	5	..	..	..	..	..
45	Ignorada	6	5	1	4	4	2	1	..	..	..	..

indicando o número de chefes de família e as pessoas a cargo dêles, na profissão, nos concelhos

Grupos de idades														Chefes de família						Número de ordem
De 15 a 19 anos		De 20 a 29 anos		De 30 a 39 anos		De 40 a 49 anos		De 50 a 59 anos		De 60 e mais anos		Idade ignorada		VF		V		F		
VF	V	VF	V	VF	V	VF	V	VF	V	VF	V	VF	V	Número	Pessoas a cargo	Número	Pessoas a cargo	Número	Pessoas a cargo	
12	13	14	15	16	17	18	19	20	21	22	23	24	25	26	27	28	29	30	31	
..	..	85	64	246	192	405	281	430	285	796	486	2	1	1.866	6.575	1.266	5.081	600	1.494	1
..	..	49	35	158	123	277	189	322	211	610	391	2	1	1.374	4.828	919	3 615	455	1.183	2
..	..	30	25	87	68	124	88	104	71	152	90	..	..	476	1.686	334	1.377	142	309	3
..	..	3	3	1	1	3	3	4	3	4	2	..	..	14	52	11	50	3	2	4
..	..	..	..	..	..	..	..	1	1	1	1	..	..	1	1	1	1	..	..	5
..	..	..	..	..	..	..	..	1	1	..	..	..	..	1	1	1	1	..	..	6
..	..	..	..	..	..	..	..	..	..	1	1	..	..	..	..	..	..	..	..	7
5	4	2	2	1	1	..	..	..	..	2	2	..	..	2	2	2	2	..	..	8
..	..	1	1	..	..	..	..	..	..	..	..	..	..	1	2	1	2	.	..	9
1	1	..	..	..	..	..	..	..	..	..	..	..	..	..	..	..	..	..	..	10
1	1	..	..	..	..	..	..	..	..	..	..	..	..	..	..	..	..	..	..	11
1	1	1	1	1	1	..	..	..	..	..	..	..	..	..	..	..	..	..	..	12
2	1	..	..	..	..	..	..	..	..	2	2	..	..	1	..	1	..	..	..	13
..	..	1	1	2	2	..	..	..	..	2	2	..	..	4	8	4	8	..	..	14
..	..	1	1	1	1	..	..	..	..	1	1	..	..	3	5	3	5	..	..	15
..	..	..	..	1	1	..	..	..	..	1	1	..	..	1	3	1	3	..	..	16
1.561	854	2.543	1.389	1.335	577	849	288	705	208	746	250	14	10	1.192	2.764	617	1.919	575	845	17
95	55	76	52	28	14	16	8	18	13	12	8	..	..	20	82	17	80	3	2	18
404	203	888	501	508	224	367	121	340	118	296	101	3	2	911	2.179	502	1.527	439	652	19
83	51	87	63	31	15	9	2	12	3	29	6	3	1	5	9	4	8	1	1	20
692	394	1.011	503	531	239	277	97	166	43	215	70	8	7	26	58	16	52	10	6	21
287	151	481	270	237	85	180	60	169	31	194	65	..	..	200	436	78	252	122	184	22
..	..	..	..	3	3	..	..	..	..	..	..	..	..	1	1	1	1	..	..	23
..	..	..	..	1	1	..	..	..	..	..	..	..	..	..	..	..	..	..	..	24
..	..	..	..	1	1	..	..	..	..	..	..	..	..	1	1	1	1	..	..	25
..	..	..	..	1	1	..	..	..	..	..	..	..	..	..	..	..	..	..	..	26
1	1	5	5	2	2	5	5	5	4	4	2	..	..	17	47	15	44	2	3	27
..	..	1	1	..	..	3	3	1	1	1	..	..	..	6	16	5	13	1	3	28
..	..	2	2	..	..	1	1	..	..	..	..	..	..	1	4	1	4	..	..	29
..	..	..	..	..	..	..	..	..	..	1	1	..	..	1	5	1	5	..	..	30
1	1	2	2	2	2	1	1	4	3	2	1	..	..	9	22	8	22	1	..	31
..	..	4	4	2	2	4	4	4	3	4	2	..	..	14	41	12	38	2	3	32
..	..	..	..	..	..	2	2	1	1	1	..	..	..	4	13	3	10	1	3	33
..	..	2	2	..	..	1	1	..	..	..	..	..	..	1	4	1	4	..	..	34
..	..	..	..	..	..	..	..	..	..	1	1	..	..	1	5	1	5	..	..	35
..	..	2	2	2	2	1	1	3	2	2	1	..	..	8	19	7	19	1	..	36
1	1	1	1	..	..	1	1	1	1	..	..	..	..	3	6	3	6	..	..	37
..	..	1	1	..	..	1	1	..	..	..	..	..	..	2	3	2	3	..	..	38
1	1	..	..	..	..	..	..	1	1	..	..	..	..	1	3	1	3	..	..	39
3	2	11	5	7	5	4	3	1	1	5	4	..	..	11	45	11	45	..	..	40
1	1	2	..	1	1	1	..	..	..	1	1	..	..	2	11	2	11	..	..	41
1	1	3	3	3	2	2	2	1	1	1	1	..	..	6	24	6	24	..	..	42
..	..	..	..	2	2	..	..	..	..	..	..	..	..	..	..	..	..	..	..	43
1	..	4	..	..	..	..	..	..	..	1	..	..	..	..	..	..	..	..	..	44
..	..	2	2	1	..	1	1	..	..	2	2	..	..	3	10	3	10	..	..	45

29. — *População activa agrícola* segundo a instrução, as idades e o sexo, por profissões e situações

Número de ordem	Profissões e situações na profissão, por concelhos	Total			Instrução							
					Sabiam ler		Não sabiam ler		Ignorada		De 10 a 14 anos	
		VF	V	F	VF	V	VF	V	VF	V	VF	V
		1	2	3	4	5	6	7	8	9	10	11
	Concelho de Viana do Castelo *(continuação)*.											
1	**Profissões mal definidas**	2	2	..	1	1	1	1	..	..	..	..
2	Ignorada	2	2	..	1	1	1	1	..	..	..	..
3	**Profissões ignoradas**	14	7	7	9	6	5	1	..	..	3	..
4	Ignorada	14	7	7	9	6	5	1	..	..	3	..
5	**Concelho de Vila Nova da Cerveira**	3.359	1.927	1.432	1.463	1.143	1.822	743	74	41	273	137
	Situações na profissão:											
6	Patrões proprietários	690	508	182	413	372	254	127	23	9	1	..
7	Patrões rendeiros	156	133	23	68	64	86	67	2	2	..	..
8	Patrões parceiros	12	7	5	3	3	9	4	..	..	..	..
9	Isolados proprietários	371	229	142	124	108	241	117	6	4	..	..
10	Isolados rendeiros	236	148	88	61	58	173	89	2	1	..	..
11	Isolados parceiros	6	5	1	2	2	4	3	..	..	..	..
12	Empregados	76	59	17	19	18	49	35	8	6	8	7
13	Assalariados	586	226	360	103	87	475	135	8	4	41	16
14	Assoldadados ao ano	14	7	7	7	5	6	1	1	1	3	1
15	Pessoas de família	1.074	524	550	589	374	470	142	15	8	190	101
16	Ignorada	138	81	57	71	52	55	23	9	6	30	12
	Grupos profissionais e profissões por situações na profissão:											
17	**Agricultores patrões**	858	648	210	484	439	349	198	25	11	1	..
18	Patrões proprietários	690	508	182	413	372	254	127	23	9	1	..
19	Patrões rendeiros	156	133	23	68	64	86	67	2	2	..	..
20	Patrões parceiros	12	7	5	3	3	9	4	..	..	..	..
21	**Profissões manuais ou mecânicas próprias da agricultura e pecuária**	2.501	1.279	1.222	979	704	1.473	545	49	30	272	137
22	Isolados proprietários	371	229	142	124	108	241	117	6	4	..	..
23	Isolados rendeiros	236	148	88	61	58	173	89	2	1	..	..
24	Isolados parceiros	6	5	1	2	2	4	3	..	..	..	..
25	Empregados	76	59	17	19	18	49	35	8	6	8	7
26	Assalariados	586	226	360	103	87	475	135	8	4	41	16
27	Assoldadados ao ano	14	7	7	7	5	6	1	1	1	3	1
28	Pessoas de família	1.074	524	550	589	374	470	142	15	8	190	101
29	Ignorada	138	81	57	71	52	55	23	9	6	30	12
30	**Agricultores isolados**	619	386	233	191	170	420	211	8	5	1	..
31	Isolados proprietários	371	229	142	124	108	241	117	6	4	..	..
32	Isolados rendeiros	236	148	88	61	58	173	89	2	1	..	..
33	Isolados parceiros	6	5	1	2	2	4	3	..	..	..	..
34	**Pastores e guardadores de gado**	11	5	6	1	..	10	5	..	..	2	1
35	Empregados	1	1	..	..	..	1	1	..	..	1	1
36	Assalariados	3	2	1	..	..	3	2	..	..	..	..
37	Pessoas de família	2	1	1	..	..	2	1	..	..	..	..
38	Ignorada	5	1	1	1	..	4	1	..	..	1	..
39	**Trabalhadores agrícolas não discriminados**	1.871	888	983	787	534	1.043	329	41	25	269	136
40	Empregados	75	58	17	19	18	48	34	8	6	7	6
41	Assalariados	583	224	359	103	87	472	133	8	4	41	16
42	Assoldadados ao ano	14	7	7	7	5	6	1	1	1	3	1
43	Pessoas de família	1.072	523	549	589	374	468	141	15	8	190	101
44	Ignorada	127	76	51	69	50	49	20	9	6	28	12

indicando o número de chefes de família e as pessoas a cargo dêles, na profissão, nos concelhos

Grupos de idades														Chefes de família						Número de ordem
De 15 a 19 anos		De 20 a 29 anos		De 30 a 39 anos		De 40 a 49 anos		De 50 a 59 anos		De 60 e mais anos		Idade ignorada		VF		V		F		
VF	V	VF	V	VF	V	VF	V	VF	V	VF	V	VF	V	Número	Pessoas a cargo	Número	Pessoas a cargo	Número	Pessoas a cargo	
12	13	14	15	16	17	18	19	20	21	22	23	24	25	26	27	28	29	30	31	
..	..	1	1	..	..	..	..	1	1	..	..	..	..	2	12	2	12	..	..	1
..	..	1	1	..	..	..	..	1	1	..	..	..	..	2	12	2	12	..	..	2
1	..	2	..	2	1	2	2	4	4	..	..	..	..	5	22	5	22	..	..	3
1	..	2	..	2	1	2	2	4	4	..	..	..	..	5	22	5	22	..	..	4
479	272	602	383	488	281	465	244	441	256	606	343	5	5	1.530	4.123	1.046	3.292	484	831	5
3	3	49	42	83	67	135	103	159	121	260	172	..	..	642	1.857	476	1.492	166	365	6
..	..	20	19	42	38	29	21	32	24	33	28	..	..	138	390	119	358	19	32	7
..	..	2	2	1	1	..	..	4	2	5	2	..	..	11	42	7	36	4	6	8
2	2	22	19	52	34	74	43	80	43	139	86	2	2	353	832	216	652	137	180	9
..	..	27	27	44	34	57	28	56	35	52	24	..	..	218	601	137	482	81	122	10
..	..	..	..	2	2	2	1	1	1	1	1	..	..	5	10	4	9	1	1	11
20	16	30	27	7	5	7	3	3	1	1	..	..	..	7	15	3	6	4	9	12
95	46	127	63	114	45	85	19	56	16	66	19	2	2	137	331	73	231	64	100	13
4	2	1	1	2	1	1	1	1	..	2	1	..	..	..	..	..	..	..	..	14
323	181	294	165	126	44	63	17	37	7	40	8	1	1	4	10	2	3	2	7	15
32	22	30	24	15	10	12	5	12	6	7	2	..	..	15	32	9	23	6	9	16
3	3	71	63	126	106	164	127	195	147	298	202	..	..	791	2.289	602	1.886	189	403	17
3	3	49	42	83	67	135	103	159	121	260	172	..	..	642	1.857	476	1.492	166	365	18
..	..	20	19	42	38	29	21	32	24	33	28	..	..	138	390	119	358	19	32	19
..	..	2	2	1	1	..	..	4	2	5	2	..	..	11	42	7	36	4	6	20
476	269	531	326	362	175	301	117	246	109	308	141	5	5	739	1.834	444	1.406	295	428	21
2	2	22	19	52	34	74	43	80	43	139	86	2	2	353	832	216	652	137	180	22
..	..	27	27	44	34	57	28	56	35	52	24	..	..	218	601	137	482	81	122	23
..	..	..	..	2	2	2	1	1	1	1	1	..	..	5	10	4	9	1	1	24
20	16	30	27	7	5	7	3	3	1	1	..	..	..	7	15	3	6	4	9	25
95	46	127	63	114	45	85	19	56	16	66	19	2	2	137	331	73	231	64	100	26
4	2	1	1	2	1	1	1	1	..	2	1	..	..	..	..	..	..	..	..	27
323	181	294	165	126	44	63	17	37	7	40	8	1	1	4	10	2	3	2	7	28
32	22	30	24	15	10	12	5	12	6	7	2	..	..	15	32	9	23	6	9	29
2	2	50	47	98	70	133	72	140	81	193	112	2	2	581	1.459	361	1.156	220	303	30
2	2	22	19	52	34	74	43	80	43	139	86	2	2	353	832	216	652	137	180	31
..	..	27	27	44	34	57	28	56	35	52	24	..	..	218	601	137	482	81	122	32
..	..	..	..	2	2	2	1	1	1	1	1	..	..	5	10	4	9	1	1	33
6	2	..	..	1	1	1	..	..	..	1	1	..	..	2	1	1	1	1	..	34
..	..	..	..	..	..	..	..	..	..	..	..	..	..	..	..	..	..	..	..	35
2	1	..	..	..	..	..	..	..	..	1	1	..	..	..	..	..	..	..	..	36
2	1	..	..	..	..	..	..	..	..	..	..	..	..	..	..	..	..	..	..	37
2	..	..	..	1	1	1	..	..	..	..	..	..	..	2	1	1	1	1	..	38
468	265	481	279	263	104	167	45	106	28	114	28	3	3	156	374	82	249	74	125	39
20	16	30	27	7	5	7	3	3	1	1	..	..	..	7	15	3	6	4	9	40
93	45	127	63	114	45	85	19	56	16	65	18	2	2	137	331	73	231	64	100	41
4	2	1	1	2	1	1	1	1	..	2	1	..	..	..	..	..	..	..	..	42
321	180	294	165	126	44	63	17	37	7	40	8	1	1	4	10	2	3	2	7	43
30	22	29	23	14	9	11	5	9	4	6	1	..	..	8	18	4	9	4	9	44

30. — População desempregada segundo o tempo de desemprêgo, as idades e o sexo, indicando o número de chefes de família e as pessoas a cargo dêles, por concelhos

Número de ordem	Concelhos	Total			Tempo de desemprêgo				Grupos de idades										Chefes de família				Número de ordem
					Menos de 1 mês		Mais de 6 meses		De 10 a 19 anos		De 20 a 29 anos		De 30 a 39 anos		De 40 a 49 anos		De 50 e mais anos		VF		V		
		VF	V	F	VF	V	VF	V	VF	V	VF	V	VF	V	VF	V	VF	V	Número	Pessoas a cargo	Número	Pessoas a cargo	
		1	2	3	4	5	6	7	8	9	10	11	12	13	14	15	16	17	18	19	20	21	
	Total no distrito	3.855	2.911	944	1.069	584	1.243	1.120	694	532	1.001	793	744	606	530	393	861	572	1.794	4.906	1.571	4.699	
1	Arcos de Valdevez	345	192	153	187	92	52	45	60	37	83	45	59	38	43	19	98	52	157	355	115	322	1
2	Caminha	228	163	65	112	62	48	45	36	27	48	36	45	34	35	29	63	36	111	236	90	221	2
3	Melgaço	124	73	51	35	17	32	30	22	16	32	23	24	14	17	7	28	13	46	154	33	136	3
4	Monção	455	327	128	135	72	109	92	88	67	115	89	74	53	65	45	106	66	192	479	165	461	4
5	Paredes de Coura	112	63	49	52	24	12	8	29	19	15	11	23	12	21	9	20	9	39	100	29	99	5
6	Ponte da Barca	113	77	36	44	22	31	30	26	19	24	16	17	13	20	14	26	15	50	145	43	128	6
7	Ponte do Lima	368	244	124	163	82	93	91	82	59	69	49	68	50	56	37	89	49	139	395	115	380	7
8	Valença	312	228	84	90	54	103	88	62	48	84	65	66	50	36	27	62	38	133	319	115	292	8
9	Viana do Castelo	1.691	1.474	217	197	135	738	667	263	222	502	441	353	331	223	196	349	284	883	2.619	833	2.561	9
10	Vila Nova da Cerveira	107	70	37	54	24	25	24	26	18	29	18	15	11	14	10	20	10	44	104	33	99	10

31. — População desempregada, por profissões e sexos, indicando o número de chefes de família e as pessoas a cargo dêles, no distrito

Número de ordem	Profissões e sexos		Total	Chefes de família	
				Número	Pessoas a cargo
			1	2	3
	Total	VF	3.855	1.794	4.906
		V	2.911	1.571	4.699
	Profissões manuais ou mecânicas próprias da agricultura, silvicultura, pecuária e pesca	VF	982	479	1.237
		V	695	398	1.152
1	Agricultores isolados	VF	100	67	160
		V	51	36	132
2	Jardineiros	V	3	1	1
3	Lenhadores e preparadores de carvão	V	2	2	7
4	Pastores e guardadores de gado	VF	8	1	..
		V	4	1	..
5	Pescadores	V	36	25	90
6	Podadores	V	3	3	4
7	Resineiros e colhedores de resina	V	5	2	3
8	Trabalhadores agrícolas não discriminados	VF	825	378	972
		V	591	328	915
	Industriais	VF	14	11	35
		V	12	9	34
9	Industriais	VF	14	11	35
		V	12	9	34
	Profissões manuais ou mecânicas de carácter industrial	VF	1.549	927	2.863
		V	1.468	901	2.835
	Próprias das indústrias extractivas	V	11	11	37
10	Cabouqueiros de minas	V	1	1	1
11	Mineiros	V	10	10	36
	Próprias do trabalho em metais	V	109	44	133
12	Bate-chapas	V	1	..	..
13	Ferradores	V	2	1	5
14	Ferreiros	V	16	5	7
15	Latoeiros	V	14	8	23
16	Ourives de ouro e prata	V	2	..	..
17	Serralheiros civis	V	64	24	72
18	Serralheiros mecânicos	V	9	5	25
19	Soldadores	V	1	1	1
	Próprias do trabalho em minerais não metálicos	VF	13	8	26
		V	11	7	25
20	Acabadores de cerâmica	V	1	1	2
21	Cerâmicos e ceramistas não discriminados	VF	6	2	5
		V	4	1	4
22	Oleiros	V	6	5	19
	Próprias do trabalho em madeira	V	362	230	738
23	Aparelhadores de madeira	V	7	6	24
24	Calafates	V	1	1	7
25	Carpinteiros	V	201	131	414
26	Carpinteiros de carros	V	2	2	9
27	Entalhadores e escultores de madeira	V	2	..	..
28	Marceneiros	V	25	14	43
29	Serradores de madeira	V	118	71	226
30	Tanoeiros	V	6	5	15
	Próprias das indústrias têxteis	VF	28	12	11
		V	6	3	8
31	Cardadores de algodão	F	1	1	..
32	Fiandeiros	VF	6	4	..
		V	1	..	..
33	Operários de malhas	VF	3	1	6
		V	1	1	6
34	Tecelões	VF	15	6	5
		V	2	2	2
35	Ultimadores de fios e de tecidos	VF	3	..	..
		V	2	..	..
	Próprias do fabrico de produtos alimentares	VF	75	44	137
		V	72	44	137
36	Atalhadores de carnes	V	2	1	1
37	Confeiteiros e pasteleiros	VF	3	1	3
		V	1	1	3
38	Magarefes	V	3	1	2
39	Manipuladores de pão	V	53	32	100
40	Moleiros de cereais	VF	13	9	31
		V	12	9	31
41	Salsicheiros	V	1	..	..
	Próprias do fabrico de vestuário, roupa e calçado	VF	194	85	232
		V	148	71	213
42	Alfaiates	V	62	28	75
43	Costureiras de alfaiate	F	6	1	..
44	Costureiras não discriminadas	F	37	11	17
45	Modistas e costureiras de vestuário	F	3	2	2
46	Oficiais de sapataria	V	81	39	120
47	Tamanqueiros	V	5	4	18
	Próprias das indústrias gráficas	VF	12	7	13
		V	11	7	13
48	Compositores tipográficos	V	7	4	6
49	Encadernadores	VF	2	1	2
		V	1	1	2
50	Fotógrafos	V	3	2	5
	Próprias do trabalho de construção e obras públicas	V	552	361	1.153
51	Assentadores de vias	V	2	1	3
52	Britadores	V	1	1	3
53	Cabouqueiros	V	4	3	14
54	Caiadores e caeiros	V	58	26	84
55	Calceteiros	V	19	10	39
56	Canalizadores	V	2	1	4
57	Canteiros	V	8	5	21
58	Estucadores	V	53	44	117
59	Pedreiros	V	329	226	741
60	Pintores	V	76	44	127
	Próprias da indústria de transportes e comunicações	VF	132	92	302
		V	130	91	300
61	Agulheiros, limpadores de vias e sinaleiros (indústria de transportes)	V	2	1	..

31. — *População desempregada*, por profissões e sexos, indicando o número de chefes de família e as pessoas a cargo dêles, no distrito

Número de ordem	Profissões e sexos	Total	Chefes de família	
			Número	Pessoas a cargo
		1	2	3
	Profissões manuais ou mecânicas de carácter industrial *(continuação)*.			
	Próprias da Indústria de transportes e comunicações *(continuação)*.			
62	Ajudantes de motoristas da indústria de transportes — V	1	1	1
63	Almocreves e recoveiros — V	10	7	21
64	Barqueiros e fragateiros — V	11	10	32
65	Carreiros — V	1	1	5
66	Carrocciros e cocheiros — V	8	3	1
67	Carteiros e boletineiros — V	3	2	8
68	Condutores de automóveis ou motoristas — V	45	25	76
69	Estivadores marítimos — V	22	20	85
70	Ferroviários não discriminados — V	4	4	13
71	Marinheiros mercantes — V	3	2	5
72	Marítimos não discriminados — V	19	15	53
73	Mecânicos de automóveis — V	1	..	..
74	Telefonistas — F	2	1	2
	Próprias do trabalho de coiros e peles (excluindo o calçado) — Y	5	2	8
75	Acabadores de coiros e de peles — V	1	..	..
76	Curtidores de coiros e de peles — V	2	1	3
77	Descarnadores e descabeladores de peles — V	2	1	5
	Outras profissões manuais ou mecânicas de carácter industrial — VF	56	31	73
	— V	51	30	70
78	Condutores ou motoristas (excluindo os condutores de automóveis) — V	3	3	12
79	Cordoeiros — V	1	1	1
80	Electricistas — V	7	4	8
81	Esteireiros — V	3	..	..
82	Fogueiros — V	9	6	6
83	Lubrificadores e azeitadores — VF	8	2	5
	— V	5	2	5
84	Maquinistas (excluindo os da indústria de transportes) — V	2	2	8
85	Mecânicos (excluindo os de automóveis) — V	2	..	..
86	Polvoristas e pirotécnicos — V	10	6	20
87	Relojoeiros — V	4	3	2
88	Tintureiros — V	2	1	4
89	Vimeiros, cesteiros e palheireiros — VF	5	3	7
	— V	3	2	4
	Comerciantes, vendedores e agentes comerciais — VF	152	45	127
	— V	145	43	126
90	Agentes comerciais — V	1	1	1
91	Agentes de propaganda comercial — V	1	..	..
92	Ajudantes e auxiliares de farmácia — VF	3	2	4
	— V	2	2	4
93	Caixeiros de balcão — VF	103	10	31
	— V	99	10	31
94	Caixeiros de praça — V	1	..	..
95	Caixeiros viajantes — V	1	..	..
96	Cobradores — V	1	1	3
97	Comerciantes — VF	31	26	79
	— V	29	24	78
98	Negociantes de gado — V	2	1	..
99	Vendedores e compradores ambulantes — V	8	4	9
	Empregados de escritório, tesouraria e secretaria — Y	79	32	73
100	Caixas (comércio) — V	1	1	2
101	Dactilógrafos — V	3	2	3
102	Empregados de escritório — V	59	21	57
103	Funcionários de carteira — V	12	4	9
104	Guarda-livros — V	4	1	2
	Profissões de carácter predominantemente intelectual — VF	28	16	37
	— V	20	14	37
105	Capitães, oficiais náuticos e comissários da marinha mercante — V	2	2	6
106	Engenheiros (excluindo os agrónomos e silvicultores) — V	1	..	..
107	Professores de educação física e treinadores desportivos — V	1	..	..
108	Professores de instrução primária — VF	15	8	4
	— V	7	6	4
109	Professores não discriminados — V	9	6	27
	Profissões de carácter subalterno, incluindo as relativas à condução de serviços — VF	22	14	32
	— V	19	13	31
110	Ajudantes de pecuária — V	1	..	..
111	Arrais de barcos de pesca — V	1	..	..
112	Capatazes agrícolas — V	3	2	3
113	Encarregados de diversos serviços — V	8	6	16
114	Farmacêuticos — VF	2	1	1
	— V	1	..	..
115	Feitores e administradores agrícolas — V	2	2	..
116	Instrutores não discriminados — V	1	1	5
117	Mestres de barcos de pesca — V	1	1	..
118	Mestres de obras — V	1	1	7
119	Parteiras — F	1	..	..
120	Visitadores — F	1	..	..
	Profissões de carácter subalterno das fôrças armadas ou relativas à guarda e fiscalização de serviços diversos — Y	29	19	59
121	Cantoneiros — V	4	3	9
122	Fiscais e agentes de fiscalização — V	9	6	10
123	Guardas de estabelecimentos e serviços — V	10	6	20
124	Guardas florestais — V	3	1	5
125	Guardas rurais — V	3	3	15
	Profissões não especializadas de carácter auxiliar — VF	616	173	320
	— V	207	87	247
126	Acendedores e apagadores de luzes e de sinais luminosos — V	4	2	5
127	Ajudantes, serventes e auxiliares de pedreiro — V	21	11	42
128	Auxiliares de fiação e de cardação — VF	3	1	1
	— V	1	..	..
129	Auxiliares de tecelagem — VF	3	1	1
	— V	2	..	..
130	Carregadores e descarregadores — V	7	2	6
131	Coveiros — V	2	1	1
132	Cozinheiros — VF	7	2	3
	— V	3	1	3

31. — *População desempregada,* por profissões e sexos, indicando o número de chefes de família e as pessoas a cargo dêles, no distrito

Número de ordem	Profissões e sexos		Total	Chefes de família	
				Número	Pessoas a cargo
			1	2	3
	Profissões não especializadas de carácter auxiliar *(continuação).*				
133	Criados	VF	335	67	65
		V	15	7	13
134	Damas de companhia, preceptores e governantas	F	1	..	..
135	Despenseiros	V	1	..	..
136	Embaladores	V	9	5	20
137	Lavadores e engomadores de roupa	F	2	..	..
138	Moços de recado, *grooms,* ascensoristas, etc.	V	14	2	7
139	Operários não discriminados	VF	14	11	6
		V	9	7	5
140	Operários e trabalhadores não especializados	VF	181	60	157
		V	114	46	145
141	Pessoal de limpeza de emprêsas comerciais e industriais	F	7	5	3
142	Pessoal de limpeza urbana	V	1	..	..
143	Porteiros	V	1	..	..
144	Banheiros	V	3	2	5
145	Barbeiros e cabeleireiros	V	37	11	26
146	Enfermeiros	V	2	2	2
147	Maçagistas, calistas e manucuros	F	1	..	..
148	Mergulhadores	V	2	1	5
149	Músicos	V	1	..	..
150	Outras profissões	V	4	3	6
151	Pagadores e recebedores	V	1	1	2
	Outras profissões	VF	51	20	46
		V	50	20	46
	Profissões mal definidas	VF	104	26	44
		V	30	14	33
	Profissões ignoradas	VF	229	32	33
		V	157	21	26

32. — População desempregada, por classes de actividade e sexos, no distrito

Número de ordem	Classes de actividade	VF	V	F	Número de ordem
		1	2	3	
1	**Total**	3.855	2.911	944	1
2	**Agricultura e pesca**	871	597	274	2
3	Agricultura e pecuária	823	549	274	3
4	Silvicultura	4	4	..	4
5	Pesca e actividades correlativas	44	44	..	5
6	**Indústrias extractivas**	28	23	5	6
7	Extracção de carvão, minérios e minerais diversos não discriminados	17	14	3	7
8	Extracção de pedras e outros materiais principalmente empregados na construção	11	9	2	8
9	**Indústrias transformadoras**	719	645	74	9
10	Indústrias da alimentação	85	80	5	10
11	Indústrias da madeira e derivados	278	267	11	11
12	Indústrias dos minerais não metálicos não discriminados	14	12	2	12
13	Indústrias têxteis, do vestuário e dos artigos de matérias têxteis ou análogas	132	79	53	13
14	Indústrias relacionadas com os serviços públicos	1	1	..	14
15	Trabalhos em metais (não preciosos)	91	91	..	15
16	Indústria do papel e artes correlativas	13	12	1	16
17	Indústrias dos coiros e peles	81	80	1	17
18	Indústrias químicas não discriminadas	15	15	..	18
19	Indústrias diversas	9	8	1	19
20	**Obras públicas e construções**	751	749	2	20
21	**Transportes e comunicações**	135	131	4	21
22	**Comércio e seguros**	198	185	13	22
23	**Serviços de interêsse geral**	83	69	14	23
24	Serviços médicos e sanitários	2	2	..	24
25	Educação, artes, ciências e interêsses espirituais	26	19	7	25
26	Serviços de interêsse público ou geral	55	48	7	26
27	**Serviços diversos**	531	96	435	27
28	Hospedagem e serviços domésticos e similares	529	94	435	28
29	Espectáculos e diversões públicas	2	2	..	29
30	**Actividades ignoradas ou mal definidas**	539	416	123	30

33. — População inválida segundo o motivo da invalidez, as idades e o sexo, indicando o número de chefes de família e as pessoas a cargo dêles, por concelhos

Número de ordem	Concelhos	Total			Motivo da invalidez				Grupos de idades								Chefes de família						Número de ordem
					Acidente de trabalho		Outros		De 10 a 29 anos		De 30 a 39 anos		De 40 a 49 anos		De 50 e mais anos		VF		V		F		
		VF	V	F	VF	V	VF	V	VF	V	VF	V	VF	V	VF	V	Número	Pessoas a cargo	Número	Pessoas a cargo	Número	Pessoas a cargo	
		1	2	3	4	5	6	7	8	9	10	11	12	13	14	15	16	17	18	19	20	21	
	Total no distrito	3.109	1.326	1.783	174	80	2.935	1.246	412	239	208	110	260	147	2.204	821	1.420	2.139	730	1.563	690	576	
1	Arcos de Valdevez	344	143	201	20	13	321	130	58	31	12	5	35	15	235	87	151	189	68	130	83	59	1
2	Caminha	218	96	122	13	7	205	89	33	21	18	7	20	10	144	58	88	112	51	97	37	15	2
3	Melgaço	203	94	109	15	5	188	89	40	21	20	10	21	12	119	51	57	136	36	108	21	28	3
4	Monção	333	136	197	19	3	314	133	44	23	26	10	27	20	233	81	135	155	65	101	70	51	4
5	Paredes de Coura	181	71	110	15	7	166	64	31	13	17	9	17	10	115	38	82	131	38	95	44	36	5
6	Ponte da Barca	274	93	181	8	5	266	88	25	13	9	5	18	6	221	69	139	162	62	120	77	42	6
7	Ponte de Lima	380	157	223	25	2	355	155	48	28	29	14	30	18	268	96	195	210	89	137	106	73	7
8	Valença	202	79	123	7	2	195	77	25	14	11	8	16	8	149	48	81	113	42	81	39	29	8
9	Viana do Castelo	820	405	415	43	34	777	371	91	67	57	39	61	41	607	258	426	810	247	610	179	200	9
10	Vila Nova da Cerveira	154	52	102	9	2	145	50	17	5	9	3	12	7	113	35	66	121	32	78	31	43	10

34. — População inválida, por profissões e sexos, indicando o número de chefes de família e as pessoas a cargo dêles, no distrito

Número de ordem	Profissões e sexos		Total geral	Por acidente de trabalho	Chefes de família	
					Número	Pessoas a cargo
			1	2	3	4
	Total	VF	3.109	174	1.420	2.139
		V	1.326	80	730	1.563
	Profissões manuais ou mecânicas próprias da agricultura, silvicultura, pecuária e pesca	VF	701	51	443	836
		V	408	28	273	646
1	Agricultores isolados	VF	359	15	313	686
		V	235	8	201	520
2	Pastores e guardadores de gado	VF	2	..	..	..
		V	1	..	..	..
3	Pescadores — V		14	3	11	15
4	Trabalhadores agrícolas não discriminados	VF	326	33	119	135
		V	158	17	58	111
	Industriais — V		3	..	2	4
5	Industriais — V		3	..	2	4
	Profissões manuais ou mecânicas de carácter industrial	VF	307	31	224	474
		V	275	30	204	460
	Próprias das indústrias extractivas — V		2	1	2	2
6	Cabouqueiros — V		1	1	1	2
7	Engatadores de minas — V		1	..	1	..
	Próprias do trabalho em metais — V		13	1	8	32
8	Ferreiros — V		5	..	4	10
9	Serralheiros civis — V		5	1	2	8
10	Serralheiros mecânicos — V		1	..	..	..
11	Taxinhas — V		2	..	2	14
	Próprias do trabalho em minerais não metálicos — V		2	1	1	1
12	Oleiros — V		2	1	1	1
	Próprias do trabalho em madeira — V		52	7	42	88
13	Carpinteiros — V		32	3	22	43
14	Carpinteiros de carros — V		4	1	4	16
15	Serradores de madeira — V		15	3	15	29
16	Tanoeiros — V		1	..	1	..
	Próprias das indústrias têxteis	VF	6	1	3	3
		V	1	..	1	2
17	Tecelões	VF	6	1	3	3
		V	1	..	1	2
	Próprias do fabrico de produtos alimentares	VF	7	..	6	14
		V	5	..	4	14
18	Atalhadores de carnes — V		1	..	1	4
19	Confeiteiros e pasteleiros — V		1	..	1	..
20	Manipuladores de pão	VF	3	..	2	4
		V	2	..	1	4
21	Moleiros de cereais	VF	2	..	2	6
		V	1	..	1	6
	Próprias do fabrico de vestuário, roupa e calçado	VF	56	1	38	53
		V	36	1	24	45
22	Alfaiates — V		15	1	12	22
23	Costureiras não discriminadas — F		20	..	14	8
24	Oficiais de sapataria — V		19	..	11	23
25	Tamanqueiros — V		2	..	1	..
	Próprias das indústrias gráficas — V		1	..	..	..
26	Compositores tipográficos — V		1	..	..	..
	Próprias do trabalho de construção e obras públicas — V		134	14	101	222
27	Assentadores de vias — V		2	..	1	3
28	Caiadores e caeiros — V		3	..	3	4
29	Calceteiros — V		1	..	1	5
30	Canteiros — V		2	..	2	7
31	Estucadores — V		11	1	5	3
32	Pedreiros — V		101	12	81	184
33	Pintores — V		11	1	8	16
	Próprias da indústria de transportes e comunicações	VF	23	4	17	44
		V	20	4	15	39
34	Carreiros — V		1	..	1	4
35	Carroceiros e cocheiros — V		2	1	1	4
36	Carteiros e boletineiros — V		2	..	2	..
37	Condutores de automóveis ou motoristas — V		2	1	1	3
38	Estivadores marítimos — V		1	1	1	4
39	Ferroviários não discriminados — V		2	..	1	4
40	Guardas de linha, de passagens de nível e de barreiras	VF	4	..	3	6
		V	1	..	1	1
41	Marítimos não discriminados — V		7	1	6	18
42	Mecânicos de automóveis — V		1	..	1	1
43	Telegrafistas e rádiotelegrafistas — V		1	..	..	..
	Outras profissões manuais ou mecânicas do carácter industrial	VF	11	1	6	15
		V	9	1	6	15
44	Cordoeiros — V		1	..	1	2
45	Electricistas — V		1	..	..	..
46	Fogueiros — V		1	..	1	3
47	Polvoristas e pirotécnicos — V		2	..	2	4
48	Relojoeiros — V		2	1	1	4
49	Vimeiros, cesteiros e palheireiros	VF	4	..	1	2
		V	2	..	1	2
	Comerciantes, vendedores e agentes comerciais	VF	25	2	15	25
		V	17	2	11	22
50	Agentes comerciais — V		1	..	1	4
51	Caixeiros de balcão — V		3	1	..	..
52	Caixeiros viajantes — V		1	..	..	..
53	Comerciantes	VF	11	..	8	9
		V	9	..	7	9
	Vendedores e compradores ambulantes	VF	9	1	6	12
		V	3	1	3	9
	Empregados de escritório, tesouraria e secretaria — V		5	..	4	16
54	Ajudantes de notário — V		1	..	1	3
55	Funcionários de carteira — V		3	..	2	9
56	Guarda-livros — V		1	..	1	4
	Profissões de carácter predominantemente intelectual	VF	24	..	18	39
		V	22	..	17	36
57	Clero secular católico — V		5	..	2	..
58	Engenheiros (excluindo os agrónomos e silvicultores) — V		1	..	1	..
59	Gerentes — V		1	..	1	..
60	Oficiais do exército — V		6	..	6	17
61	Professores de instrução primária	VF	11	..	8	22
		V	9	..	7	19

34. — *População inválida*, por profissões e sexos, indicando o número de chefes de família e as pessoas a cargo dêles, no distrito

Número de ordem	Profissões e sexos	Total geral	Por acidente de trabalho	Chefes de família	
				Número	Pessoas a cargo
		1	2	3	4
	Profissões de carácter subalterno, incluindo as relativas à condução de serviços — V	7	1	6	23
62	Arrais de barcos de pesca — V	1	..	1	4
63	Capatazes agrícolas — V	2	..	2	3
64	Farmacêuticos — V	1	..	1	3
65	Feitores e administradores agrícolas — V	1	..	..	..
66	Mestres de barcos de pesca — V	1	1	1	8
67	Mestre de obras — V	1	..	1	5
	Profissões de carácter subalterno das fôrças armadas ou relativas à guarda e fiscalização de serviços diversos — V	35	5	27	99
68	Cantoneiros — V	1	..	1	..
69	Carcereiros — V	1	..	1	..
70	Chefes, sub-chefes e guardas da polícia de segurança pública — V	1	..	1	6
71	Fiscais e agentes de fiscalização — V	2	1	2	8
72	Guardas de locais públicos — V	1	..	1	..
73	Sargentos, cabos e marinheiros da armada — V	1	..	1	1
74	Sargentos, cabos e praças da guarda fiscal — V	18	4	13	65
75	Sargentos, cabos e praças da guarda nacional republicana — V	2	..	2	5
76	Sargentos, cabos e soldados do exército — V	8	..	5	14
	Profissões não especializadas de carácter auxiliar — VF	51	5	20	17
	— V	16	2	10	16
77	Ajudantes, serventes e auxiliares de pedreiro — V	4	1	3	8
78	Carregadores e descarregadores — V	2	..	2	1
79	Contínuos — V	2	..	1	..
80	Criados — VF	36	3	10	3
	— V	3	..	1	2
81	Moços de recado, *grooms*, ascensoristas, etc. — V	1	1	..	..
82	Operários e trabalhadores não especializados — V	4	..	3	5
83	Pessoal de limpeza de emprêsas comerciais e industriais — F	2	..	1	..
	Outras profissões — V	5	..	2	6
84	Barbeiros e cabeleireiros — V	5	..	2	6
	Profissões mal definidas — VF	14	2	9	14
	— V	9	..	6	13
	Profissões ignoradas — VF	807	15	234	240
	— V	468	12	127	192
	Condições não profissionais — VF	1.125	62	416	346
	— V	56	..	41	30
85	Domésticas — F	1.016	61	333	288
86	Mendigos — VF	81	1	56	21
	— V	40	..	26	10
87	Proprietários — VF	28	..	27	37
	— V	16	..	15	20

35. — População inválida, por classes de actividade e sexos, no distrito

Número de ordem	Classes de actividade	VF	V	F
		1	2	3
	Total	3.109	1.326	1.783
	Agricultura e pesca	702	416	286
1	Agricultura e pecuária	683	398	285
2	Silvicultura	2	1	1
3	Pesca e actividades correlativas	17	17	..
	Indústrias extractivas	15	12	3
4	Extracção de carvão, minérios e minerais diversos não discriminados	11	8	3
5	Extracção de pedras e outros materiais principalmente empregados na construcção	4	4	..
	Indústrias transformadoras	140	101	39
6	Indústrias da alimentação	22	10	12
7	Indústrias da madeira e derivados	31	31	..
8	Indústrias dos minerais não metálicos não discriminados	2	2	..
9	Indústrias têxteis, do vestuário e dos artigos de matérias têxteis ou análogas	43	17	26
10	Trabalhos em metais (não preciosos)	7	7	..
11	Indústria do papel e artes correlativas	1	1	..
12	Indústrias dos coiros e peles	23	23	..
13	Indústrias químicas não discriminadas	5	4	1
14	Indústrias diversas	3	3	..
	Obras públicas e construções	144	144	..
	Transportes e comunicações	36	24	12
	Comércio e seguros	28	19	9
	Serviços de interêsse geral	73	66	7
15	Educação, artes, ciências e interêsses espirituais	16	14	2
16	Fôrça armada	39	39	..
17	Serviços de interêsse público ou geral	18	13	5
	Serviços diversos	1.083	20	1.063
18	Hospedagem e serviços domésticos e similares	1.083	20	1.063
	Actividades ignoradas ou mal definidas	888	524	364

36. — População inactiva segundo as idades e o sexo, indicando o número de chefes de família e as pessoas a cargo dêles, por concelhos

Número de ordem	Concelhos	Total			Grupos de idades												Chefes de família						Número de ordem
					De 10 a 19 anos		De 20 a 29 anos		De 30 a 39 anos		De 40 a 49 anos		De 50 e mais anos		Idade ignorada		VF		V		F		
		VF	V	F	VF	V	VF	V	VF	V	VF	V	VF	V	VF	V	Número	Pessoas a cargo	Número	Pessoas a cargo	Número	Pessoas a cargo	
		1	2	3	4	5	6	7	8	9	10	11	12	13	14	15	16	17	18	19	20	21	
	Total no distrito	20.337	13.456	6.881	17.297	12.047	856	583	356	162	343	160	1.186	359	299	145	705	562	253	322	452	240	
1	Arcos de Valdevez	2.679	1.774	905	2.242	1.608	83	45	56	20	59	18	207	55	32	28	136	73	39	33	97	40	1
2	Caminha	1.291	880	411	1.145	829	40	19	7	2	21	6	61	17	17	7	20	10	8	4	12	6	2
3	Melgaço	1.312	765	547	1.109	684	19	6	22	12	15	5	106	33	41	25	63	38	24	11	39	27	3
4	Monção	2.108	1.511	597	1.831	1.366	102	78	44	18	25	9	83	29	23	11	36	22	16	15	20	7	4
5	Paredes de Coura	1.178	735	443	946	619	32	18	37	12	31	14	111	32	18	10	77	59	21	31	56	28	5
6	Ponte da Barca	941	621	320	822	573	33	19	20	11	14	9	40	3	12	6	28	22	7	14	21	8	6
7	Ponte do Lima	2.901	2.091	810	2.386	1.842	113	78	51	23	64	37	218	75	69	36	134	120	53	81	81	39	7
8	Valença	1.375	830	545	1.143	730	47	30	20	7	53	35	106	26	6	2	68	78	16	29	52	49	8
9	Viana do Castelo	5.814	3.789	2.025	5.001	3.340	372	276	91	52	47	23	233	82	70	16	124	130	62	97	62	33	9
10	Vila Nova da Cerveira	738	460	278	672	426	15	14	8	5	11	4	21	7	11	4	19	10	7	7	12	3	10

37. — População presente segundo o meio de

Número de ordem	Concelhos e sexos		Total	de 0 a 9 anos				De 10 a 24 anos								De 25 a 39 anos					
				A cargo do chefe de família	A cargo de outras pessoas	Assistência	Outros	Trabalho	A cargo do chefe de família	A cargo de outras pessoas	Assistência	Esmolas	Rendimentos próprios	Pensão de acidente de trabalho	Outros	Trabalho	A cargo do chefe de família	A cargo de outras pessoas	Assistência	Esmolas	Rendimentos próprios
			1	2	3	4	5	6	7	8	9	10	11	12	13	14	15	16	17	18	19
	Total no distrito	VF	258 596	55.255	521	197	3.489	16.962	51.829	620	225	432	88	59	641	22.829	24.203	417	71	316	315
		V	115.033	28.185	261	96	1.971	9 968	23.278	282	136	231	42	19	340	15.162	4.168	141	44	131	157
1	Arcos de Valdevez	VF	37.009	8.106	70	33	708	1.914	7.864	69	41	78	8	13	27	2 985	3.729	46	7	59	38
		V	16 511	4.165	42	15	428	1.191	3.467	42	16	46	4	1	20	2.125	616	16	2	19	14
2	Caminha	VF	16.201	2.996	36	7	263	1.311	2.885	42	19	16	4	4	17	1.636	1.320	26	32	10	6
		V	6.546	1.517	18	7	112	695	1.149	11	19	13	2	2	10	957	113	3	31	7	4
3	Melgaço	VF	17.388	3.629	13	5	137	460	4.072	17	4	25	20	1	7	1.315	2.094	18	2	10	14
		V	7.934	1.852	7	2	72	272	1.970	7	3	18	14	..	4	983	578	7	..	5	6
4	Monção	VF	27.069	5.097	58	28	540	2.100	4.854	73	1	57	10	6	152	2.637	2.250	46	1	35	21
		V	11.932	2.557	25	11	286	1.287	2.121	33	1	32	4	2	90	1.596	333	13	..	10	10
5	Paredes de Coura	VF	15.303	3.370	46	14	265	856	3.191	24	12	66	4	2	38	1.254	1.480	20	2	35	26
		V	6.902	1.669	26	8	157	481	1.504	11	3	25	2	..	16	832	308	7	1	10	16
6	Ponte da Barca	VF	14.959	3.504	23	11	90	958	2.895	14	..	25	8	2	7	1.381	1.340	14	3	9	20
		V	6.805	1.833	5	2	47	574	1.334	5	..	14	5	1	4	933	184	5	..	4	15
7	Ponte do Lima	VF	40.171	9.367	70	20	665	3.281	7.488	105	7	49	11	13	123	3.861	3.105	38	2	49	70
		V	18.343	4.842	36	16	378	1.791	3.469	36	4	20	1	4	61	2.411	510	16	2	20	42
8	Valença	VF	16.925	3.443	34	6	219	768	3.457	48	18	19	5	3	111	1.415	1.759	45	1	25	32
		V	7.241	1.691	11	5	142	462	1.493	24	8	11	2	1	43	981	277	20	1	14	10
9	Viana do Castelo	VF	62.618	13.309	144	65	526	4.521	13.017	184	122	90	16	14	149	5.391	6.224	129	20	66	79
		V	28.102	6.826	79	24	308	2.805	5.862	96	82	51	7	7	88	3.688	1.123	45	7	38	36
10	Vila Nova da Cerveira	VF	10.900	2.434	27	8	76	745	2.106	43	1	7	2	1	10	932	902	35	1	18	9
		V	4.667	1.233	12	6	41	391	909	17	..	1	1	1	4	634	126	9	..	4	4
	População embarcada	VF	50	..	..	..	..	12	..	..	..	..	..	..	..	22	..	..	..	..	..
		V	50	..	..	..	..	12	..	..	..	..	..	..	..	22	..	..	..	..	..

vida, as idades, a instrução e o sexo, por concelhos

De 40 e mais anos										População maior de 10 anos										Número de ordem
										Não sabiam ler					Sabiam ler					
Pensão de acidente de trabalho	Outros	Trabalho	A cargo do chefe de família	A cargo de outras pessoas	Assistência	Esmolas	Rendimentos próprios	Pensão de acidente de trabalho	Pensão de reforma	Outros	Trabalho	A cargo do chefe de família	Assistência	Esmolas	Outros	Trabalho	A cargo do chefe de família	Assistência	Esmolas	Outros	
20	21	22	23	24	25	26	27	28	29	30	31	32	33	34	35	36	37	38	39	40	
74	**496**	**42.707**	**28.266**	**1.296**	**259**	**1.717**	**2.475**	**124**	**897**	**1.017**	**41.452**	**56.385**	**202**	**1.844**	**3.861**	**39.326**	**44.758**	**341**	**470**	**4.444**	
22	**248**	**24.865**	**1.916**	**276**	**98**	**469**	**1.083**	**40**	**779**	**291**	**18.862**	**8.831**	**64**	**485**	**985**	**30.467**	**20.220**	**209**	**311**	**2.707**	
18	14	6.091	4.152	131	29	322	294	29	43	22	6.947	10.449	41	347	377	3.753	4.618	36	73	349	1
6	9	3.622	298	23	5	83	130	10	37	11	3.659	1.848	13	90	91	3.157	2.454	10	52	230	
8	21	2.977	1.929	117	10	80	124	12	86	129	2.842	2.466	4	79	318	3.039	3.597	56	25	267	2
2	6	1.558	88	27	7	22	60	5	78	9	1.077	317	1	27	60	2.119	1.027	55	15	158	
5	5	2.869	2.196	76	11	44	175	8	57	31	1.896	4.519	6	49	195	2.707	3.461	6	17	217	3
2	1	1.728	229	12	5	7	56	1	53	6	1.225	843	2	14	46	1.730	1.892	4	10	119	
7	184	5.191	2.793	106	12	146	187	8	92	265	5.181	5.241	9	189	546	4.601	4.287	4	35	588	4
4	103	2.844	178	25	3	34	88	..	84	116	2.163	704	2	50	166	3.519	1.902	1	23	404	
6	19	2.444	1.540	89	4	184	191	6	28	24	2.529	3.926	4	236	259	1.880	2.102	13	37	199	5
1	7	1.456	130	12	2	51	98	2	26	7	1.227	782	1	62	50	1.493	1.132	4	23	151	
1	7	2.641	1.562	46	18	106	200	5	23	15	2.963	3.923	18	117	160	1.928	1.719	3	20	185	6
..	2	1.562	90	10	6	30	98	3	22	5	1.450	629	6	35	51	1.569	973	..	12	125	
10	101	6.822	3.658	123	20	269	387	19	60	183	7.258	8.311	16	282	705	6.393	5.569	14	55	520	7
2	55	3.859	249	32	11	82	195	6	51	65	2.940	1.413	5	73	256	4.984	2.781	13	40	305	
5	41	2.649	2.124	122	18	116	215	8	119	66	2.192	3.198	23	118	331	2.524	3.949	14	34	472	8
2	6	1.647	132	26	5	38	64	1	98	6	1.097	261	7	34	43	1.979	1.626	7	27	258	
13	96	9.082	7.077	383	134	388	598	26	338	266	7.787	12.400	79	358	788	10.783	13.298	192	160	1.451	9
3	54	5.506	459	101	52	103	252	10	282	64	3.261	1.773	27	86	183	8.558	5.616	113	102	853	
1	8	1.925	1.235	103	3	62	104	3	51	16	1.840	1.952	2	69	182	1.685	2.158	3	14	196	10
..	5	1.067	62	8	2	16	42	2	48	2	746	261	.	14	39	1.326	817	2	7	104	
..	..	16	..	..	..	..	..	..	..	..	17	..	..	..	..	33	..	..	..	..	
..	..	16	..	..	..	.	..	..	..	..	17	..	..	..	..	33	..	..	..	..	

ANEXO

Aglomerados populacionais

I. — Lugares que constituíam os aglomerados populacionais da capital do distrito e das sedes de concelho (*a*)

Aglomerados populacionais	Lugares que os constituíam	Freguesias a que pertenciam	Aglomerados populacionais	Lugares que os constituíam	Freguesias a que pertenciam	Aglomerados populacionais	Lugares que os constituíam	Freguesias a que pertenciam
Viana do Castelo	Ilha de Monserrate	Monserrate.	Arcos de Valdevez *(continuação)*.	Carreira	S. Paio *(continuação)*.	Ponte de Lima	Ponte do Lima	Ponte do Lima.
	Portela de Baixo			Espírito Santo			Cais	
	Portela de Cima			Novelhos			Chorenta	
	Praia Norte			Valverde			Costa da Ervilha	
	Sobreiros			Vessadas			Fiais	
	Ursulinas		Caminha	Caminha	Caminha.	Valença	Lojas	Valença.
	Viana do Castelo		Melgaço	Caneiro	Vila de Melgaço.		Paraíso	
	Montanha de Santa Luzia	Santa Maria Maior.		Vila			Raposeira	
			Monção	Monção	Monção.		Vale de Flores	
	Viana do Castelo	Salvador.	Paredes de Coura	Cotaleira	Paredes de Coura.		Valença	
	Arcos de Valdevez			Paredes de Coura			Areal	
	Espírito Santo			Sequeirô			Castelo	
	Salzedas			Veiga			Escadinhas do Outeiro da Fôrca	Vila Nova da Cerveira.
Arcos de Valdevez	S. Bento			Cruzeiro		Vila Nova da Cerveira		
	Valverde			Ponte da Barca			Outeiro da Fôrca	
	Vessadas		Ponte da Barca	Raposeiras	Ponte da Barca.		Prado	
	Arcos de Valdevez	S. Paio.		Santo António			Vila Nova da Cerveira	
				S. Bartolomeu				

(*a*) Segundo as informações das Câmaras Municipais respectivas.

II. — Prédios, fogos e população presente segundo o sexo e o estado civil, na capital do distrito e nas sedes de concelho

Número de ordem	Aglomerados populacionais	Prédios	Fogos	População presente													Número de ordem
				VF	V	F	Estado civil										
							Solteiros		Casados		Separados judicialmente		Divorciados		Viúvos		
							VF	V	VF	V	VF	V	VF	V	VF	V	
		1	2	3	4	5	6	7	8	9	10	11	12	13	14	15	
1	Viana do Castelo	2.230	2.605	13.263	6.242	7.021	8.720	4.281	3.696	1.818	3	..	42	21	802	122	1
2	Arcos de Valdevez	312	432	1.909	839	1.070	1.266	548	523	261	..	..	6	4	114	26	2
3	Caminha	629	606	2.067	871	1.196	1.181	523	680	313	..	..	16	4	190	31	3
4	Melgaço	223	203	893	406	487	584	266	260	134	..	..	..	..	49	6	4
5	Monção	420	530	2.052	914	1.138	1.317	610	579	280	2	2	4	1	120	21	5
6	Paredes de Coura	175	172	685	296	389	528	231	134	62	..	..	1	..	22	3	6
7	Ponte da Barca	259	273	1.195	510	685	795	323	321	174	..	..	3	..	73	13	7
8	Ponte do Lima	503	467	2.197	978	1.219	1.546	681	536	273	..	..	6	5	109	19	8
9	Valença	502	477	2.016	871	1.175	1.450	621	475	230	..	..	11	5	110	12	9
10	Vila Nova da Cerveira	391	361	1.393	621	772	915	412	392	196	..	..	2	..	81	13	10

III. — Lugares segundo o número de fogos e de habitantes, por concelhos

Número de ordem	Concelhos	Total de lugares	Lugares segundo o número de fogos						Lugares segundo o número de habitantes						Número de ordem
			Com menos de 25	De 25 a 124	De 125 a 249	De 250 a 499	De 500 a 1.249	De 1.250 e mais	Com menos de 100	De 100 a 499	De 500 a 999	De 1.000 a 1.999	De 2.000 a 4.999	De 5.000 e mais	
		1	2	3	4	5	6	7	8	9	10	11	12	13	
	Total no distrito	3.206	2.539	640	17	7	2	1	2.629	530	15	6	3	1	
1	Arcos de Valdevez	541	426	112	2	1	..	..	451	89	..	1	..	..	1
2	Caminha	172	121	46	..	1	1	..	133	37	..	1	1	..	2
3	Melgaço	281	220	60	1	..	..	..	217	41	1	..	..	..	3
4	Monção	375	294	78	2	..	1	..	317	56	1	..	1	..	4
5	Paredes de Coura	229	187	42	..	..	..	..	196	33	..	..	..	..	5
6	Ponte da Barca	199	161	36	2	..	..	..	174	24	1	..	..	..	6
7	Ponte do Lima	647	592	52	2	1	..	..	598	47	1	..	1	..	7
8	Valença	178	121	54	2	1	..	..	128	47	2	1	..	..	8
9	Viana do Castelo	409	259	141	6	2	..	1	254	143	9	2	..	1	9
10	Vila Nova da Cerveira	175	155	19	..	1	..	..	161	13	..	1	..	..	10

Os lugares pertencentes a mais de uma freguesia de concelhos diferentes do mesmo distrito, foram, para efeitos de classificação, incluídos no concelho em que tinham maior número de fogos.

TRADUCTIONS

Le 8ème Recensement Général de la Population Portugaise, dont la réalisation a été ordonnée par le décret-loi n.° 29:750, du 14 Juillet 1939, s'est étendu, comme il y était déterminé, au territoire continental et insulaire du pays, à l'Empire Colonial et aux principaux groupements de population portugaise à l'étranger.

D'autre part le décret n.° 30:110, du 6 Décembre 1939, fixe l'heure 0 du 12 Décembre 1940 pour la réalisation du recensement sur le territoire continental et insulaire.

La publication des résultats du 8ème Recensement Général de la Population du territoire continental et insulaire comprend:

a) *Un volume général pour le Portugal (continental et insulaire), contenant les résultats des dépouillements par provinces, districts et "concelhos"* (1);

b) *Des volumes districtaux, contenant chacun les résultats des dépouillements relatifs au district considéré, par "concelhos", paroisses et hameaux;*

c) *Un* Rapport *sur les résultats des dépouillements;*

d) *Un* Mémoire descriptif *des travaux.*

(1) *Concelho* — Unité territoriale de l'organisation administrative du pays; se divise en paroisses et de leur réunion se forment les provinces ou les districts.

Les provinces, qui ont été créées par le Code Administratif de 1936, constituent des agrégats de "concelhos" ayant des affinités géographiques, économiques et sociales dont le but est la réalisation de certains intérêts communs.

Sommaire

DÉFINITIONS.

RÉSUMÉ DESCRIPTIF.

TABLEAUX:

1ÈRE PARTIE:

1. — Bâtiments, logements, familles, communautés, population résidante suivant le sexe, en indiquant celle temporairement absente, et population présente suivant le sexe, l'état civil, l'instruction et la religion, par «concelhos».

2. — Bâtiments, logements, familles, communautés, population résidante suivant le sexe, en indiquant celle temporairement absente, et population présente suivant le sexe, l'état civil, l'instruction et la religion, par paroisses.

3. — Logements et population présente suivant le sexe, par hameaux.

4. — Bâtiments suivant leur nature et le nombre d'étages; logements suivant le nombre de pièces, par «concelhos».

5. — Familles suivant le nombre de personnes, par «concelhos».

6. — Communautés suivant leur nature et le nombre de personnes, par «concelhos».

7. — Portugais suivant la nationalité, le lieu de naissance et la résidence habituelle; et étrangers suivant la résidence habituelle, par «concelhos» et sexes.

8. — Couples mariés suivant la durée du mariage et le nombre d'enfants vivants, par «concelhos».

9. — Femmes mariées suivant leur âge, la durée de leurs mariages et le nombre d'enfants issus de ceux-ci, par «concelhos».

10. — Étrangers suivant le temps de séjour et la nationalité, par «concelhos» et sexes.

11 — Étrangers suivant leur âge et leur état civil, par nationalités et sexes, dans le district.

12. — Étrangers suivant l'état civil, les moyens de subsistance et la religion, par nationalités et sexes, dans le district.

13. — Étrangers âgés de 10 ans et plus suivant l'instruction et la catégorie d'activité, par nationalités et sexes, dans le district.

14. — Aveugles suivant leur âge, leur instruction et leurs moyens de subsistance, en indiquant ceux de naissance, par «concelhos» et sexes.

15. — Sourds-muets suivant leur âge, leur instruction et leurs moyens de subsistance, en indiquant ceux de naissance, par «concelhos» et sexes.

16. — Aliénés suivant leur âge, leur instruction et leurs moyens de subsistance, en indiquant ceux de naissance, par «concelhos» et sexes.

2ÈME PARTIE:

17. — Population présente de 0 à 6 ans suivant l'âge (année à année) et le sexe, par «concelhos».

18. — Population présente de 7 à 13 ans suivant l'âge (année à année) et le sexe, en indiquant le total de ceux qui savaient lire, de ceux qui fréquen-

taient ou avaient reçu l'enseignement primaire et de ceux qui fréquentaient l'enseignement secondaire, par «concelhos».

19. — Population présente de 14 à 19 ans suivant l'âge (année à année), l'état civil et le sexe, en indiquant le total de ceux qui savaient lire, de ceux qui fréquentaient ou avaient reçu l'enseignement primaire et secondaire et de ceux qui fréquentaient l'enseignement supérieur, par «concelhos».

20. — Population présente âgée de 20 ans et plus suivant l'âge (année à année), l'état civil et le sexe, en indiquant le total de ceux qui savaient lire et de ceux qui fréquentaient ou avaient reçu les divers degrés de l'enseignement, dans le district.

21. — Population présente âgée de 20 ans et plus suivant l'âge (année à année), l'état civil et le sexe, en indiquant le total de ceux qui savaient lire et de ceux qui fréquentaient ou avaient reçu les divers degrés de l'enseignement, par «concelhos».

22. — Orphelins âgés de moins de 10 ans suivant l'espèce de l'orphelinage, les moyens de subsistance et le sexe, par «concelhos».

3ÈME PARTIE:

23. — Population active suivant l'âge, en indiquant le nombre de chefs de famille et les personnes vivant aux dépens de ceux-ci; populations chômeuse, invalide et inactive, par «concelhos» et sexes.

24. — Population active suivant la profession et le sexe, dans le district.

25. — Population active dans les professions occupant 20 personnes ou plus de chaque sexe suivant l'instruction et l'âge, en indiquant le nombre de chefs de famille et les personnes vivant aux dépens de ceux-ci, dans le district.

26. — Population active dans les professions occupant 100 personnes ou plus de chaque sexe suivant les classes d'activité, dans le district.

27. — Population active suivant l'âge et le sexe, par branches d'activité et conditions professionnelles, dans le district.

28. — Population active agricole suivant l'instruction, l'âge et le sexe, en indiquant le nombre de chefs de famille et les personnes vivant aux dépens de ceux-ci, par professions et conditions professionnelles, dans le district.

29. — Population active agricole suivant l'instruction, l'âge et le sexe, en indiquant le nombre de chefs de famille et les personnes vivant aux dépens de ceux-ci, par professions et conditions professionnelles, dans les «concelhos».

30. — Population chômeuse suivant le temps du chômage, l'âge et le sexe, en indiquant le nombre de chefs de famille et les personnes vivant aux dépens de ceux-ci, par «concelhos».

31. — Population chômeuse, par professions et sexes, en indiquant le nombre de chefs de famille et les personnes vivant aux dépens de ceux-ci, dans le district.

32. — Population chômeuse, par classes d'activité et sexes, dans le district.

33. — Population invalide suivant la cause de l'invalidité, l'âge et le sexe, en indiquant le nombre de chefs de famille et les personnes vivant aux dépens de ceux-ci, par «concelhos».

34. — Population invalide, par professions et sexes, en indiquant le nombre de chefs de famille et les personnes vivant aux dépens de ceux-ci, dans le district.

35. — Population invalide, par classes d'activité et sexes, dans le district.

36. — Population inactive suivant l'âge et le sexe, en indiquant le nombre de chefs de famille et les personnes vivant aux dépens de ceux-ci, par «concelhos».

37. — Population présente suivant les moyens de subsistance, l'âge, l'instruction et le sexe, par «concelhos».

TRADUCTION DES LÉGENDES DES TABLEAUX ET DU TEXTE.
INDEX.

Définitions

Absent (ausente). — La personne qui, tout en faisant partie de la famille — ou de la communauté — ne se trouvait pas dans la demeure de celle-ci à l'heure 0 du 12 Décembre 1940 ou n'y était pas arrivée avant midi de ce même jour.

Âge (idade). — Le nombre complet d'années écoulées depuis le moment de la naissance jusqu'à l'heure 0 du 12 Décembre 1940.

Bâtiment (prédio). — Toute construction durable qui pouvait servir de demeure, de logement ou de gîte à des personnes.

Branche d'activité (ramo de actividade). — Le service de l'État, le corps administratif, l'organisme public ou particulier ou la nature du service particulier où la personne recensée exerçait ou avait exercé (dans le cas de chômage ou d'invalidité) sa profession personnelle. Les branches d'activité considérées sont au nombre de 109, qui se groupent en 26 classes et 8 catégories.

La liste des branches d'activité considérées ainsi que l'indication des activités comprises dans chaque branche seront publiées dans le volume du *Rapport* et feront l'objet d'une *Separata* qui concerne aussi les professions.

Chef de famille (chefe de família). — Le membre de la famille qui avait la responsabilité du soutien des autres, si ce n'est dans les cas spéciaux où les circonstances ont imposé un autre choix.

Chômeur (desempregado).— La personne recensée d'au moins 10 ans qui, ayant déjà exercé une profession, se trouvait sans emploi et en demandait un, disposant des conditions physiques nécessaires à cet effet.

Communauté (convivência). — Le groupement de personnes qui vivaient dans la même demeure pour des motifs autres que celui de la vie familiale.

Condition professionnelle (situação na profissão). — La situation que la personne recensée occupait ou avait occupé (dans le cas de chômage ou d'invalidité) dans l'exercice de sa profession personnelle.

Les conditions considérées sont au nombre de 13, à savoir:

Employé (empregado). — Se dit de la personne recensée qui travallait pour le compte d'autrui (l'État et les corps administratifs exceptés) et recevait des appointements mensuels.

Fonctionnaire (funcionário). — Se dit de la personne recensée qui exerçait des fonctions civiles ou militaires pour le compte de l'État ou des corps administratifs et recevait des appointements mensuels.

Isolé (isolado). — Se dit de la personne recensée qui exerçait une activité commerciale ou industrielle mais pour le compte de laquelle d'autres personnes ne travaillaient pas habituellement, ou aussi de celle qui exerçait une profession libérale et n'avait pas plus de quatre personnes travaillant pour son compte.

Isolé associé (isolado parceiro). — Se dit de la personne recensée qui avait une participation dans une exploitation agricole mais sans avoir habituellement d'autres personnes travaillant pour son compte.

Isolé fermier (isolado rendeiro). — Se dit de la personne recensée qui tenait à ferme une exploitation agricole mais sans avoir habituellement d'autres personnes travaillant pour son compte.

Isolé proprietaire (isolado proprietário). — Se dit de la personne recensée qui était propriétaire d'une exploitation agricole mais sans avoir habituellement d'autres personnes travaillant pour son compte.

Loué à l'année (assoldadado ao ano). — Se dit de la personne recensée qui travaillait dans une exploitation

agricole pour le compte d'autrui et recevait des gages annuels.

Membre de la famille (pessoa de família). — Se dit de la personne recensée dont le travail venait en aide au chef de la famille de laquelle elle faisait partie ou avec laquelle elle demeurait habituellement, mais qui ne touchait pas de ce fait une rétribution monétaire.

Patron (patrão). — Se dit de la personne recensée qui exerçait une activité commerciale ou industrielle et pour le compte de laquelle d'autres personnes travaillaient habituellement ou de celle qui, exerçant une profession libérale, avait cinq personnes ou plus travaillant pour son compte.

Patron associé (patrão parceiro). — Se dit d'une personne recensée qui était associée dans une exploitation agricole et avait habituellement des personnes travaillant pour son compte.

Patron fermier (patrão rendeiro). — Se dit d'une personne qui tenait à ferme une exploitation agricole et avait habituellement des personnes travaillant pour son compte.

Patron propriétaire (patrão proprietário). — Se dit de la personne recensée qui était propriétaire d'une exploitation agricole et avait habituellement d'autres personnes travaillant pour son compte.

Salarié (assalariado). — Se dit de la personne recensée qui travaillait pour le compte d'autrui et était payée à la semaine ou au jour le jour.

Demeure (habitação) (pour ce qui a trait aux définitions de famille et de communauté). — Le logement, le groupe de logements ou la partie d'un logement ou une autre installation quelconque qui pouvait en tenir lieu, les embarcations de toute espèce y comprises.

Domicile habituel (residência habitual). — La localité où la personne recensée demeurait la plus grande partie de l'année, ou encore:

a) la localité où se trouvaient les casernements, forts, postes, etc. — ou le port d'attache du navire de guerre —, de la garnison desquels la personne recensée faisait partie, quand elle avait embrassé la carrière militaire;

b) la localité où demeurait la plus grande partie de l'année la famille de la personne recensée quand celle-ci s'en trouvait occasionnellement séparée pour accomplir son service militaire, pour se soigner, ou en raison d'emprisonnement pour une durée non supérieure à cinq années ou encore dans le cas où, n'ayant pas accompli 21 ans, elle n'était ni mariée ni émancipée.

Enseignement primaire (ensino primário). — Comprend les enseignements maternel et primaire élémentaire.

Enseignement secondaire (ensino secundário). — Comprend les enseignements du lycée, technique élémentaire, technique complémentaire et artistiques.

Enseignement supérieur (ensino superior). — Comprend tous les enseignements pour l'accès desquels l'enseignement secondaire était exigé.

Étage (andar). — Chaque plan habitable d'un bâtiment quel que fût sa position quant au niveau du terrain sur lequel le bâtiment était construit.

Famille (família). — Le groupement de personnes unies par des liens de parenté, légitimes ou non, qui habitaient dans la même demeure et dont les repas étaient généralement préparés et pris en commun, ou encore la personne vivant sans proches dans une demeure à part.

Dans chacun de ces cas sont considérées membres de la famille les personnes qui habitaient avec celle-ci et dont l'alimentation était aux dépens de cette même famille.

Invalide (inválido). — La personne d'au moins 10 ans invalide pour le travail d'une façon permanente et totale.

Logement (fogo). — Le bâtiment ou partie de bâtiment destiné à la demeure d'une seule famille ou d'une seule communauté.

Maison de rapport (prédio de inquilinos). — Le bâtiment qui se destinait à l'habitation de plus d'un locataire ou occupant.

Moyens de subsistance (meio de vida). — Les moyens auxquels la personne recensée avait recours pour subvenir habituellement et de façon principale à sa subsistance. Les moyens de subsistance qui ont été considérés sont au nombre de 10, à savoir:

Assistance (assistência). — Quand la personne recensée se trouvait internée dans un établissement d'assistance publique ou particulière ou vivait principalement d'une allocation assurée et périodique établie par une institution d'assistance publique ou particulière.

Aumônes (esmolas). — Quand la personne recensée vivait principalement d'aumônes ou de subsides incertains, reçus ou non sur la voie publique, qui lui étaient donnés par diverses personnes.

Aux dépens d'autres personnes (a cargo de outras pessoas): — Quand la personne recensée vivait principalement d'allocations assurées et périodiques établies par une ou plusieurs personnes, autres que le chef de la famille de laquelle elle faisait partie ou avec laquelle elle demeurait habituellement.

Aux dépens du chef de famille (a cargo do chefe de família). — Quand la personne recensée était principalement aux dépens du chef de la famille de laquelle elle faisait partie ou avec laquelle elle demeurait habituellement.

Pension par suite d'accident du travail (pensão de acidente de trabalho). — Quand la personne recensée vivait principalement d'une pension par suite d'accident du travail.

Pension d'invalidité (pensão de invalidez). — Quand la personne recensée vivait principalement d'une pension d'invalidité.

Pension de réforme (pensão de reforma). — Quand la personne recensée vivait principalement d'une pension de réforme.

Pension de retraite (pensão de aposentação). — Quand la personne recensée vivait principalement d'une pension de retraite.

Rentes personnelles (rendimentos próprios). — Quand la personne recensée vivait de ses rentes, quel que fûssent leur montant, leur nature ou leur provenance.

Travail (trabalho). — Quand la personne recensée vivait surtout de son travail.

Passant (viandante). — La personne qui bien qu'ayant une habitation se trouvait sur la voie publique à l'heure 0 du 12 Décembre 1940 et n'avait pas pu retourner à son habitation avant midi de ce même jour.

Personne sans habitation (pessoa sem habitação). — La personne qui se trouvait sur la voie publique à l'heure 0 du 12 Décembre 1940 et qui n'avait pas d'habitation.

Pièce (divisão). — Le compartiment intérieur d'un logement susceptible de servir de demeure ou d'être utilisé en commun par les personnes membres de la famille ou de la communauté de ce logement.

Population active (população activa). — L'ensemble des personnes âgées d'au moins 10 ans qui exerçaient une activité ou se trouvaient dans une situation susceptible d'un bénéfice économique immédiat.

Population active agricole (população activa agrícola). — L'ensemble des personnes âgées d'au moins 10 ans dont l'occupation était l'agriculture ou l'élevage.

Population chômeuse (população desempregada). — L'ensemble des chômeurs.

Population embarquée (população embarcada). — L'ensemble des personnes qui à l'heure 0 du 12 Décembre 1940 se trouvaient à bord de bateaux portugais qui étaient mouillés aux ports du district ou, étant en voyage, avaient leur attache dans ces mêmes ports.

Population inactive (população inactiva). — L'ensemble des personnes âgées d'au moins 10 ans qui, n'ayant aucune situation susceptible d'un bénéfice économique immédiat, n'étaient pas chômeurs ou invalides.

Population invalide (população inválida). — L'ensembles des invalides.

Population présente (população presente). — L'ensemble des personnes qui étaient présentes, dans chaque localité, à l'heure 0 du 12 Décembre 1940, ou qui, n'ayant pas été déclarées présentes en aucune autre, y sont arrivées avant midi de ce même jour.

Population résidante (população residente). — L'ensemble des personnes qui avaient leur domicile habituel dans chacune des divisions territoriales considérées.

Profession personnelle (profissão individual). — L'emploi ou métier exercé ou qui avait été exercé (dans le cas de chômage ou d'invalidité) directement et individuellement par la personne recensée elle-même. Les professions considérées sont au nombre de 476, partagées en 14 groupes.

Les désignations professionnelles que chaque profession comprend sont indiquées dans le volume du *Rapport* et font de plus l'objet d'une *Separata*. Le nombre total de ces désignations est de 2.355.

Quand la personne exerçait plus d'une profession, elle devait indiquer seulement celle qui lui offrait un bénéfice monétaire plus élevé, sous forme de salaire, appointements ou bénéfices.

Résidence (moradia). — Le bâtiment qui se destinait seulement à servir de demeure à son propriétaire ou à un seul locataire ou occupant, ou simultanément aux installations relatives à leurs activités.

Situation non professionnelle (condição não profissional). — Condition ou occupation susceptible de profit économique immédiat qui n'eut pas constitué proprement une profession individuelle. Pour effet de la branche d'activité la situation non professionnelle a été égalée à la profession.

*

De ces définitions les principales ont été dûment expliquées et détaillées dans les *Instructions pour la réalisation de l'Inventaire des Bâtiments et des Logements* et dans les *Instructions pour la réalisation du Recensement Général de la Population du territoire continental et insulaire.*

De plus elles feront l'objet d'un chapitre du volume *Mémoire Descriptif.*

Conventions

M = Sexe masculin.
F = Sexe féminin.
MF = Total des deux sexes.
·· = Valeur nulle.
o = Valeur inférieure à l'unité adoptée.
× = Valeur ignorée.
n = Valeur n'ayant pas fait l'objet d'un dépouillement.
◇ = Auprés du nom d'un hameau, indique que celui-ci fait partie de plus d'une paroisse.
On doit atribuer à des valeurs ignorées ou mal définies, non indiquées, la différence entre la somme des parcelles et le nombre représentatif d'un total.

Résumé descriptif

Divison administrative. — Le district de Viana do Castelo, un des districts du continent, est borné au Nord par l'Espagne au sud par le district de Braga à l'Est par l'Espagne et à l'Ouest par l'Océan Atlantique.

Les 10 «concelhos» de ce district appartiennent à la province de Minho.

Ils se divisaient en 287 paroisses avec 3.206 hameaux.

Superficie. — Le districts de Viana do Castelo avait une superficie de 2.108,38 kilomètres carrés (Institut Géographique et Cadastral) et ses «concelhos» avaient les étendues suivantes:

	Km²
Arcos de Valdevez	449,76
Ponte do Lima	311,92
Viana do Castelo	304,96
Monção	203,28
Ponte da Barca	184,52
Melgaço	173,60
Paredes de Coura	133,80
Caminha	127,44
Valença	114,70
Vila Nova da Cerveira	104,40

Bâtiments. — Il y avait dans le district 80.740 bâtiments.

Bâtiments suivant leur nature

Bâtiments	Nombres absolus	Pour cent
Total	**80.740**	**100**
Résidences	64.598	80
Installations agricoles	6.846	8,5
Maisons de rapport	1.846	2,3
Culte	1.147	1,4
Autres	6.303	7,8

Bâtiments suivant le nombre d'étages

Bâtiments	Nombres absolus	Pour cent
Total	**80.740**	**100**
À un étage	35.471	43,9
» deux étages	42.315	52,4
» trois étages et plus	2.954	3,7

Logements. — On a inventorié 69.183 logements.

Logements suivant le nombre de pièces

Logements	Nombres absolus	Pour cent
Total	**69.183**	**100**
D'une pièce	4.655	6,7
De deux pièces	11.897	17,2
» trois et quatre pièces	23.994	34,7
» cinq à sept pièces	20.093	29
» huit » douze pièces	7.075	10,2
» treize pièces et plus	1.469	2,2

Familles. — On a recensé 58.917 familles.

Familles suivant le nombre de personnes

Familles	Nombres absolus	Pour cent
Total	**58.917**	**100**
D'une personne	5.354	9,1
De deux personnes	9.227	15,7
» trois »	10.240	17,4
» quatre »	9.422	16
» cinq »	8.001	13,6
» six »	5.968	10,1
» sept »	4.315	7,3
» huit »	2.662	4,5
» neuf »	1.662	2,8
» dix »	865	1,5
» onze » et plus	1.201	2

Le nombres moyen de personnes par famille était de 4,4.

Communautés. — Il y en avait 161.

Communautés suivant leur nature et le nombre de personnes

Communautés	Nombre	Nombre de personnes	Nombre moyen de personnes
Total	**161**	**3.063**	**19**
Casernements	51	937	18
Hôtels	23	250	11
Hôpitaux	21	537	26
Asiles	16	613	38
Prisons	9	109	12
Collèges	7	386	55
Bateaux de pèche	6	25	4
Bateaux marchand	3	25	8
Couvents	2	25	13
Groupes de personnes sans habitation	2	13	7
Groupes de passants	1	1	1
Autres	20	142	7

On doit remarquer qu'il ne s'agit que de personnes qui se trouvaient présentes dans les communautés au moment du recensement.

Population présente. — Il y avait dans le district de Viana do Castelo 258.596 personnes présentes au moment du recensement.

D'après les données fournies par les divers recensements, la population de ce district a évolué dans la mesure suivante:

Population présente, variation et densité d'aprés les divers recensements

Recensements	Population présente	Variation	Densité
1864	195.257	..	85
1878	201.390	6.133	89
1890	207.366	5.976	92,4
1900	215.267	7.901	96,9
1911	227.250	11.983	102,3
1920	226.046	-1.204	101,8
1930	240.261	14.215	114
1940	258.596	18.335	122,6

Note. — La densité correspondante à chaque année est celle qui a été indiquée dans la publication de chacun des recensements.

En 1940 la population se trouvait distribuée dans les 10 «concelhos» de la façon suivante:

Population présent et densité par «concelhos»

«Concelhos»	Population présent	Densité
1. Arcos de Valdevez	37.009	82,3
2. Caminha	16.204	127,2
3. Melgaço	17.388	100,2
4. Monção	27.069	133,2
5. Paredes de Coura	15.303	114,4
6. Ponte da Barca	14.959	81,1
7. Ponte do Lima	40.171	128,8
8. Valença	16.925	147,6
9. Viana do Castelo	62.618	205,3
10. Vila Nova da Cerveira	10.900	104,4

Population résidante. — Dans les divers «concelhos» du district demeuraient habituellement 261.133 personnes, dont 3.337 étaient absentes. La population non résidante dans les divers «concelhos» du district s'élevait à 800 personnes.

Religion. — Dans la population présente, il y avait 255.374 personnes, soit 98,7 pour cent, qui ont déclaré professer la religion catholique. De ce nombre font partie 47.534 enfants, issus de parents catholiques (ou 18,6 pour cent), n'ayant pas plus de sept ans.

Nacionalité. — Dans le total de la population présente il y avait 258.128 Portugais et 468 étrangers.

Les Portugais se distribuaient suivant le lieu de leur naissance, comme suit:

Portugais suivant le lieu de naissance

Portugais	Nombres absolus	Pour cent
Total	**258.128**	**100**
Nés dans le «concelho» où ils ont été recensés	229.907	89
Nés dans un autre «concelho» du même district	18.224	7,1
Nés dans un autre district du continent et des îles	6.359	2,5
D'autres naturalités	675	0,3

Dans la population étrangère on comptait 267 Espagnols, 129 Brésiliens, 24 Français, 10 Nord-américains, 7 Anglais, 4 Italiens, 3 Chinois, 2 Argentins, 2 Cubanes, 1 Alemand, 1 Belge, 1 Chilène et de plus 17 dont la nacionalité était ignorée.

Sexe. — La population présente se divisait en 115.033 personnes du sexe masculin et 143.563 du sexe féminin, soit 1.248 de celui-ci pour 1.000 du sexe masculin.

Population présente suivant les sexes d'après les divers recensements

Recensements	M	F	Personnes du sexe féminin pour 1.000 du sexe masculin
1864	87.075	108.184	1.243
1878	89.294	112.096	1.255
1890	90.846	116.520	1.283
1900	94.215	121.052	1.285
1911	99.036	128.214	1.295
1920	98.106	127.940	1.304
1930	103.817	136.444	1.314
1940	115.035	143.563	1.248

Le taux de masculinité le plus élevé était en 1940 celui de la population âgée de 0 ans (866 personnes du sexe féminin pour 1.000 du sexe masculin).

Etat civil. — La population du district de Viana do Castelo se composait de 162.957 célibataires, 79.492 mariés, 87 séparés par arrêt, 449 divorcés et 15.611 veufs.

Parmi les celibataires 73.819 étaient du sexe masculin et 89.138 du sexe féminin. Ces chifres comprennent 51.766 garçons d'âge non supérieur à 18 ans et 45.563 filles d'âge non supérieur à 16 ans, auxquels le mariage n'était permis que dans des conditions exceptionelles.

La façon dont la population se classait d'après l'état civil et le sexe était, à la date des divers recensements, la suivante:

Recensements	Celibataires		Mariés		Séparés par arrêt		Divorcés		Veufs	
	M	F	M	F	M	F	M	F	M	F
1864	61,9	64,2	33,2	28	n	n	..	..	4,9	7,8
1878	60,7	63,1	34,3	29	n	n	..	..	5	7,9
1890	61,4	62,9	33,8	28,9	n	n	..	..	4,8	8,2
1900	62,3	63,2	33,3	28,1	0,1	0,1	..	..	4,3	8,6
1911	63,4	63,3	32,5	28,1	0,05	0,05	0,03	0,02	4	8,5
1920	63,9	63,6	31,7	27,6	0,03	0,03	0.1	0,1	4,2	8,6
1930	63,2	62,7	32,9	28,6	0,02	0,01	0,1	0,1	3,7	8,5
1940	64,1	62,1	32,3	29,4	0,02	0,04	0,2	0,2	3,3	8,2

Note. — Il n'a pas été possible de déduire de ces chiffres le nombre des individus du sexe masculin et ceux du sexe féminin d'âges non supérieurs à 18 et 16 ans respectivement, parce que les recensements antérieurs à 1910 ne le permettaient pas.

Couples mariés, femmes mariées et nombre de leurs enfants. — Parmi les 42.273 couples mariés du district de Viana do Castelo, 33.974, représentant 80,4 pour cent, avaient des enfants vivants. Le nombre de ceux-ci était le suivant:

Couples mariés suivant le nombre d'enfants vivants

Couples mariés	Nombres absolus	Pour cent
Total	**33.974**	**100**
Ayant 1 enfant	6.379	18,8
» 2 enfants	6.772	19,9
» 3 »	5.918	17,4
» 4 »	4.754	14
» 5 »	3.817	11,2
» 6 »	2.626	7,7
» 7 »	1.721	5,1
» 8 »	1.065	3,2
» 9 »	540	1,6
» 10 » et plus	382	1,1

Le nombre moyen d'enfants était de 3,6.

Selon la durée de leur mariage les couples ayant des enfants vivants se rangeaient comme suit:

Durée du mariage	Couples mariés	Pour cent
Moins de 5 ans	3.523	10,4
5 à 9 ans	5.332	15,7
10 » 14 »	4.979	14.7
15 » 19 »	4.631	13,6
20 ans et plus	13 937	41

Ce résumé ne peut comporter le rapport du nombre d'enfants vivants avec la durée des mariages correspondants.

Les pourcentages des femmes mariées qui ont eu plus de 2 enfants ont été pour chaque groupe d'âges et temps de durée de mariage les suivants:

Pourcentages des femmes mariées ayant eu 3 enfants et plus, d'après les groupes d'âges et la durée du mariage relativement au total des femmes mariées qui ont déclaré avoir eu des enfants, en chacune des situations considérées.

Groupes d'âges	Durée du mariage				
	Moins de 5 ans	De 5 à 9 ans	De 10 à 14 ans	De 15 à 19 ans	De 20 ans et plus
Moins de 20 ans	5,9	..	..	..	..
20 à 24 ans	6,9	49,5	66,6	..	..
25 » 29 »	10	58,1	70,3	62,5	..
30 » 34 »	12,3	61,5	79,9	82,5	72,2
35 » 39 »	17,8	63,2	79,5	85,3	82,7
40 » 44 »	17,4	50,4	73,8	83,3	84,7
45 ans et plus	31,7	37,5	56,4	68,5	84,3

Instruction. — Il y avait dans la population âgée de 7 ans et plus du district de Viana do Castelo, 96.769 personnes sachant lire. 58.054 étaient du sexe masculin et 38.715 du sexe féminin. Pour en tirer des conclusions

par rapport à la population totale du district il faut donc déduire de celle-ci les 20.444 enfants des deux sexes n'ayant pas encore 7 ans.

Dans ces conditions le taux des illettrés était de 52,2.

D'après les sexes, ce taux était de 36 pour les hommes et de 64,5 pour les femmes.

Ce taux, à l'occasion des quatre derniers recensements, était le suivant:

Recensements	M F	M	F
1911	71,4	51,8	85,8
1920	67,9	48,8	81,9
1930	65,1	44,4	80
1940	52,2	36	64,5

Parmi ceux qui savaient lire 22.539 avaient reçu l'instruction primaire, 1.059 la secondaire et 521 un cours supérieur..

La proportion des sexes parmi ceux qui fréquentaient ou avaient reçu les divers degrés de l'enseignement était:

	Sexe masculin	Sexe féminin
Instruction primaire	61,2 %	38,8 %
» secondaire	63,1 %	36,9 %
» supérieure	87,1 %	12,9 %

Âge. — La population du district de Viana do Castelo suivant l'âge, se présentait, en 1940, distribuée de la façon suivante:

87.176	personnes	âgées	de moins de 15 ans ou	33,7 %
140.435	»	»	» 15 à 59 ans ou ...	54,3 %
30.186	»	»	» 60 ans et plus ou	11,7 %

La distribution de la population, en 1930, a été de:

78.779	personnes	âgées	de moins de 15 ans ou	32,8 %
133.124	»	»	» 15 à 59 ans ou ...	55,4 %
27.916	»	»	» 60 ans et plus ou	11,6 %

En 1940 les individus du sexe masculin prédominaient parmi la population de moins de 15 ans, dont ils représentaient 51 pour cent, tandis que ceux du sexe féminin étaient en plus grand nombre (62,8 pour cent) parmi la population de 60 ans et plus.

Populations active, chômeuse, invalide et inactive. — 171.833 personnes, c'est-à-dire 86,3 pour cent de la population présente âgée de 10 ans et plus, constituaient la population active.

Les chômeurs, les invalides et les inactifs représentaient respectivement 1,9 pour cent, 1,6 pour cent et 10,2 pour cent de la population envisagée.

Le sexe masculin représentait 38,9 pour cent de la population active, 75,5 pour cent de la population chômeuse, 42,7 pour cent de la population invalide et 66,2 pour cent de la population inactive.

La proportion selon laquelle les individus des deux sexes se répartissaient dans la population active et dans l'inactive s'explique par le fait que les femmes occupées de travaux domestiques ont été considérées comme des personnes actives. Cela est surtout important quant aux âges compris entre 10 et 14 ans.

D'après l'âge, la population active se subdivisait de la manière suivante:

Groupes d'âges	Nombres absolus	Pour cent
De 10 à 14 ans	13.222	7,7
» 15 » 19 »	19.928	11,6
» 20 » 29 »	34.922	20,3
» 30 » 39 »	29.937	17,4
» 40 » 49 »	24.916	14,5
» 50 » 59 »	21.477	12,5
» 60 ans et plus	26.981	15,7

Branche d'activité agricole. — 77.557 personnes de la population active se livraient à l'agriculture, y compris 44.350 hommes, soit un pourcentage de 66,4 sur le total des personnes du sexe masculin de la population active du district.

Dans chacun des «concelhos» de ce district la proportion de population active masculine et spécialement celle de la population active agricole était la suivante:

«Concelhos»	Personnes actives du sexe masculin		Personnes du sexe masculin se livrant à l'agriculture	
	Nombres absolus	Pour cent de la population masculine de 10 ans et plus	Nombres absolus	Pour cent de la population active masculine
Total	**66.827**	**79,1**	**44.350**	**66,4**
Arcos de Valdevez	9.752	82,2	7.778	79,8
Caminha	5.755	76,7	1.310	34,9
Melgaço	5.069	84,5	4.037	79,6
Monção	7.079	78,2	4.858	68,3
Paredes de Coura	4.173	82,8	3.321	79,6
Ponte da Barca	4.127	83,9	3.326	80,6
Ponte do Lima	10.579	80,9	8.003	75,6
Valença	4.255	78,9	2.995	70,4
Viana do Castelo	15.197	72,8	6.815	44,8
Vila Nova da Cerveira	2.795	82,8	1.927	69

Parmi les individus du sexe masculin actifs et chefs de famille, 66,7 pour cent se livraient à l'agriculture.

Ils avaient à leur compte 67,3 pour cent des personnes vivant, dans ce district, aux dépens des chefs de famille.

Autres branches d'activité. — Le restant de la population active du district exerçait des activités autres que l'agriculture. Parmi celles-là, outres les services domestiques et similaires, se présentaient comme plus importantes la construction et réparation de bâtiments, la fabrication d'articles d'habillement n. d., le commerce de denrées alimentaires, les instituitions d'éducations et d'instruction, la fabrication de chaussures, la pêche et ses activités correlatives, les services d'administration publique et justice, les transport par chemins de fer et le commerce.

Professions. — Il y avait 303 professions différentes dans le district de Viana do Castelo.

Outre les ouviers agricoles et les agriculteurs, les domestiques, les maçons, les charpentiers, les commerçants, les couturières n. d., les employés de magasins, les tailleurs, les cordonniers et les pêcheurs, formaient, par ordre décroissant, les professions plus nombreuses de ce district.

Conditions professionnelles. — Les pourcentages des principales conditions professionnelles de l'agriculture et des autres branches d'activité étaient respectivement les suivants:

	Branches d'activité	
	Agricole	Autres
Patrons	0	8,3
Patrons propriétaires	12,6	..
Patrons fermiers et associés	2,3	..
Isolés	0	10
Isolés propriétaires	20,2	..
Isolés fermiers et associés	7,9	..
Fonctionnaires	..	11,7
Employés	1,7	31,1
Salariés	19,8	35,6
Loués à l'année	1,2	..
Membres de la famille	34,2	3,3

Moyens de subsistance. — La population présente, suivant les moyens de subsistance, l'âge et le sexe, se répartissait comme suit, en pour cent:

Groupes d'âges et sexe		Moyens de subsistance								
		Travail	Aux dépens du chef de famille	Aux dépens d'autres personnes	Assistance	Aumônes	Rentes personnelles	Pension par suite d'accident du travail	Pension de retraite	Autres
0 à 9 ans	M	..	92,4	0,8	0,3	..	..	..	..	6,5
	F	..	93,5	0,9	0,4	..	..	..	..	5,2
10 » 24 »	M	29	67,9	0,8	0,4	0,7	0,1	0,1	..	1
	F	19,1	78,1	0,9	0,3	0,6	0,1	0,1	..	0,8
25 » 39 »	M	75,5	20,8	0,7	0,2	0,7	0,8	0,1	..	1,2
	F	26,8	69,9	1	0,1	0,6	0,5	0,2	..	0,9
40 ans et plus	M	83,4	6,4	0,9	0,3	1,6	3,6	0,2	2,6	1
	F	36,5	53,8	2,1	0,3	2,6	2,8	0,2	0,2	1,5

Tableaux

En-têtes et légendes

1ÈRE PARTIE

Pages 18 et 19. **1. — Bâtiments, logements, familles, communautés, population résidante suivant le sexe, en indiquant celle temporairement absente, et population présente suivant le sexe, l'état civil, l'instruction et la religion, par «concelhos»**

Numéro d'ordre	«Concelhos»	Bâtiments	Logements	Familles	Communautés	Population résidante												
						Total			Temporairement absente			MF	M	F	Célibataires		Mariés	
						MF	M	F	MF	M	F				MF	M	MF	M
		1	2	3	4	5	6	7	8	9	10	11	12	13	14	15	16	17

Population présente																						Numéro d'ordre
État civil						Instruction			Religion													
Séparés par arrêt		Divorcés		Veufs		Savaient lire			Catholique			Autres religions chrétiennes			Autres religions			Sans religion			
MF	M	MF	M	MF	M	MF	M	F	MF	M	7 ans ou moins	MF	M	7 ans ou moins	MF	M	7 ans ou moins	MF	M	7 ans ou moins	
18	19	20	21	22	23	24	25	26	27	28	29	30	31	32	33	34	35	36	37	38	

Pages 20 à 31. **2. — Bâtiments, logements, familles, communautés, population résidante suivant le sexe, en indiquant celle temporairement absente, et population présente suivant le sexe, l'état civil, l'instruction et la religion, par paroisses**

Numéro d'ordre	Paroisses	Bâtiments	Logements	Familles	Communautés	Population résidante												
						Total			Temporairement absente			MF	M	F	Célibataires			
						MF	M	F	MF	M	F				MF	M	F	
		1	2	3	4	5	6	7	8	9	10	11	12	13	14	15	16	

Population présente																									Numéro d'ordre
État civil												Instruction			Religion									
Mariés			Séparés par arrêt			Divorcés			Veufs			Savaient lire			Catholique		Autres religions		Sans religion		Ignorée			
MF	M	F	MF	M	F	MF	M	F	MF	M	F	MF	M	F	MF	M	MF	M	MF	M	MF	M		
17	18	19	20	21	22	23	24	25	26	27	28	29	30	31	32	33	34	35	36	37	38	39		

Pages 32 à 52.

3. — Logements et population présente suivant le sexe, par hameaux

Nombre de hameaux	«Concelhos», paroisses et hameaux	Logements	Population présente		Nombre de hameaux	«Concelhos», paroisses et hameaux	Logements	Population présente		Nombre de hameaux	«Concelhos», paroisses et hameaux	Logements	Population présente	
			MF	M				MF	M				MF	M
	1	2	3			1	2	3			1	2	3	

Page 53.

4. — Bâtiments suivant leur nature et le nombre d'étages; Logements suivant le nombre de pièces, par «concelhos»

Numéro d'ordre	«Concelhos»	Bâtiments													Logements									Numéro d'ordre
		Total	Suivant leur nature									Suivant le nombre d'étages				Total	Suivant le nombre de pièces								
			Résidences	Maisons de rapport	Hôtels, hôpitaux, casernements, etc.	Installations agricoles	Installations industrielles	Installations commerciales	Services publics	Pour le culte	Autres	1 étage	2 étages	3 et 4 étages	5 étages et plus		1 pièce	2 pièces	3 et 4 pièces	5 à 7 pièces	8 à 12 pièces	13 à 20 pièces	21 à 50 pièces	51 pièces et plus	
		1	2	3	4	5	6	7	8	9	10	11	12	13	14	15	16	17	18	19	20	21	22	23	

Page 53.

5. — Familles suivant le nombre de personnes, par «concelhos»

Numéro d'ordre	«Concelhos»	Total de familles	Total de personnes composant les familles	Familles de:																		Numéro d'ordre
				1 personne	2 personnes	3 personnes	4 personnes	5 personnes	6 personnes	7 personnes	8 personnes	9 personnes	10 personnes	11 personnes	12 personnes	13 personnes	14 personnes	15 personnes	16 personnes	17 personnes	18 personnes	19 personnes	
		1	2	3	4	5	6	7	8	9	10	11	12	13	14	15	16	17	18	19	20	21	

Pages 54 et 55.

6. — Communautés suivant leur nature et le nombre de personnes, par «concelhos»

Numéro d'ordre	«Concelhos»	Total		Asiles					Collèges					Couvents			Groupes de personnes sans habitation			Groupes de passants			Hôpitaux					Numéro d'ordre
		Des communautés	Des personnes	Nombre	Nombre de personnes				Nombre	Nombre de personnes				Nombre	Nombre de personnes — Moins de 20	Total de personnes	Nombre	Nombre de personnes — Moins de 20	Total de personnes	Nombre	Nombre de personnes — Moins de 20	Total de personnes	Nombre	Nombre de personnes				
					Moins de 20	20 à 49	50 à 99	100 à 499	Total de personnes		Moins de 20	20 à 49	50 à 99	100 à 499	Total de personnes									Moins de 20	20 à 49	50 à 99	100 à 499	Total de personnes	
		1	2	3	4	5	6	7	8	9	10	11	12	13	14	15	16	17	18	19	20	21	22	23	24	25	26	27	28	29	

Hôtels et pensions				Navires de commerce			Navires de pêche			Prisons				Casernements				Autres				Numéro d'ordre
Nombre	Nombre de personnes		Total de personnes	Nombre	Nombre de personnes — Moins de 20	Total de personnes	Nombre	Nombre de personnes — Moins de 20	Total de personnes	Nombre	Nombre de personnes		Total de personnes	Nombre	Nombre de personnes		Total de personnes	Nombre	Nombre de personnes		Total de personnes	
	Moins de 20	20 à 49									Moins de 20	20 à 49			Moins de 20	100 à 499			Moins de 20	20 à 49		
30	31	32	33	34	35	36	37	38	39	40	41	42	43	44	45	46	47	48	49	50	51	

Pages 54 et 55.

7. — Portugais suivant la nationalité, le lieu de naissance et la résidence habituelle; et étrangers suivant la résidence habituelle, par «concelhos» et sexes

Numéro d'ordre	«Concelhos»	Population présente			Portugais														Étrangers								Numéro d'ordre
					Total			Nés portugais		Naturalisés		Par mariage	Nés						Total			Résidence habituelle					
													Résidence habituelle									Dans le même «concelho» où ils ont été recensés		Dans un autre «concelho» du même district			
													Dans le même «concelho» où ils ont été recensés		Dans un autre «concelho» du même district		Aux colonies portugaises									
		MF	M	F	MF	M	F	MF	M	MF	M	F	MF	M	MF	M	MF	M	MF	M	F	MF	M	MF	M	MF	M	
		1	2	3	4	5	6	7	8	9	10	11	12	13	14	15	16	17	18	19	20	21	22	23	24	25	

Nés						Résidence habituelle								Étrangers							Numéro d'ordre
Dans un autre district du continent et des îles		Aux colonies portugaises		À l'étranger		Dans le même «concelho» où ils ont été recensés		Dans un autre «concelho» du continent et des îles		Aux colonies portugaises		À l'étranger		Total			Résidence habituelle				
																	Dans le continent, les îles et les colonies portugaises		Dans l'étranger		
MF	M	MF	M	MF	M	MF	M	MF	M	MF	M	MF	M	MF	M	F	MF	M	MF	M	
26	27	28	29	30	31	32	33	34	35	36	37	38	39	40	41	42	43	44	45	46	

Pages 56 et 57.

8. — Couples mariés suivant la durée du mariage et le nombre d'enfants vivants, par «concelhos»

Numéro d'ordre	Durée du mariage par «concelhos»	Total			Couples mariés ayant													Numéro d'ordre
		De couples mariés	De couples mariés ayant eu d'enfants vivants	De couples mariés n'ayant pas eu d'enfants	1 enfant	2 enfants	3 enfants	4 enfants	5 enfants	6 enfants	7 enfants	8 enfants	9 enfants	10 enfants	11 enfants	12 enfants	13 enfants	14 enfants	
		1	2	3	4	5	6	7	8	9	10	11	12	13	14	15	16	17	

Pages 58 à 61.

9. — Femmes mariées suivant leur âge, la durée de leurs mariages et le nombre d'enfants issus de ceux-ci, par «concelhos»

Numéro d'ordre	Groupes d'âges	Total			Durée des mariages																						Numéro d'ordre
					Moins de 5 ans					5 à 9 ans						10 à 14 ans											
		De femmes mariées	De femmes mariées qui ont déclaré le nombre d'enfants qu'elles ont eu	De femmes mariées qui ont déclaré n'avoir pas eu d'enfants	Total	Avec 1 enfant	Avec 2 enfants	Avec 3 enfants et plus	N'ayant pas d'enfants	Total	Avec 1 et 2 enfants	Avec 3 et 4 enfants	Avec 5 à 7 enfants	Avec 8 enfants et plus	N'ayant pas d'enfants	Total	Avec 1 et 2 enfants	Avec 3 et 4 enfants	Avec 5 à 7 enfants	Avec 8 à 10 enfants	Avec 11 à 13 enfants	Avec 14 enfants et plus	N'ayant pas d'enfants					
		1	2	3	4	5	6	7	8	9	10	11	12	13	14	15	16	17	18	19	20	21	22				

Durée des mariages																											Numéro d'ordre
15 à 19 ans										20 ans et plus									Ignorée								
Total	Avec 1 et 2 enfants	Avec 3 et 4 enfants	Avec 5 à 7 enfants	Avec 8 à 10 enfants	Avec 11 à 13 enfants	Avec 14 à 16 enfants	Avec 17 enfants et plus	N'ayant pas d'enfants	Total	Avec 1 et 2 enfants	Avec 3 et 4 enfants	Avec 5 à 7 enfants	Avec 8 à 10 enfants	Avec 11 à 13 enfants	Avec 14 à 16 enfants	Avec 17 enfants et plus	N'ayant pas d'enfants	Total	Avec 1 et 2 enfants	Avec 3 et 4 enfants	Avec 5 à 7 enfants	Avec 8 à 10 enfants	Avec 11 à 13 enfants	Avec 14 à 16 enfants	Avec 17 enfants et plus	N'ayant pas d'enfants	
23	24	25	26	27	28	29	30	31	32	33	34	35	36	37	38	39	40	41	42	43	44	45	46	47	48	49	

Page 62. **10. — Étrangers suivant le temps de séjour et la nationalité, par «concelhos» et sexes**

Numéro d'ordre	«Concelhos» et sexes	Total	Temps de séjour au Portugal suivant la nationalité																				Numéro d'ordre
			Brésil				Espagne				États Unis de l'Amérique				France				Autres				
		Total	Total	Moins d'un an	1 à 5 ans	Plus de 5 ans	Total	Moins d'un an	1 à 5 ans	Plus de 5 ans	Total	Moins d'un an	1 à 5 ans	Plus de 5 ans	Total	Moins d'un an	1 à 5 ans	Plus de 5 ans	Total	Moins d'un an	1 à 5 ans	Plus de 5 ans	
		1	2	3	4	5	6	7	8	9	10	11	12	13	14	15	16	17	18	19	20	21	22	23	24	

Page 63. **11. — Étrangers suivant leur âge et leur état civil, par nationalités et sexes, dans le district**

Numéro d'ordre	Nationalités et sexes	Total	0 à 9 ans	10 à 19 ans	20 à 29 ans				30 à 39 ans				40 à 49 ans				50 ans et plus				Numéro d'ordre
					Total	État civil			Total	État civil			Total	État civil			Total	État civil			
						Célibataires	Mariés	Autres		Célibataires	Mariés	Autres		Célibataires	Mariés	Autres		Célibataires	Mariés	Autres	
		1	2	3	4	5	6	7	8	9	10	11	12	13	14	15	16	17	18	19	

Page 63. **12. — Étrangers suivant l'état civil, les moyens de subsistance et la religion, par nationalités et sexes, dans le district**

Numéro d'ordre	Nationalités et sexes	Total	État civil et moyens de subsistance																Religion			Numéro d'ordre
			Célibataires					Mariés					Autres									
			Total	Moyens de subsistance				Total	Moyens de subsistance				Total	Moyens de subsistance				Catholique	Autres religions chrétiennes	Israélite	
				Travail	Aux dépens du chef de famille	Rentes personnelles	Autres		Travail	Aux dépens du chef de famille	Rentes personnelles	Autres		Travail	Aux dépens du chef de famille	Rentes personnelles	Autres				
		1	2	3	4	5	6	7	8	9	10	11	12	13	14	15	16	17	18	19		

Page 64. **13. — Étrangers âgés de 10 ans et plus suivant l'instruction et la catégorie d'activité, par nationalités et sexes, dans le district**

Numéro d'ordre	Nationalités	Total			Instruction		Catégories d'activité																Numéro d'ordre
					Savaient lire		Agriculture et pêche		Industries extractives		Industries de transformation		Travaux publics et constructions		Transports et communications		Commerce et assurances		Services d'intérêt général		Services divers		
		MF	M	F	MF	M	MF	M	MF	M	MF	M	MF	M	MF	M	MF	M	MF	M	MF	M	
		1	2	3	4	5	6	7	8	9	10	11	12	13	14	15	16	17	18	19	20	21	

Page 65.

14. — Aveugles suivant leur âge, leur instruction et leurs moyens de subsistance, en indiquant ceux de naissance, par «concelhos» et sexes

Numéro d'ordre	«Concelhos» et sexes	Aveugles																		Numéro d'ordre
					Âge et instruction										Moyens de subsistance					
		Total	De naissance	Savaient lire (De 10 ans et plus)	Moins de 10 ans	10 à 19 ans		20 à 29 ans		30 à 39 ans		40 à 49 ans		50 ans et plus		Travail	Aux dépens du chef de famille	Aumônes	Assistance	Autres	
						Total	Savaient lire	Total	Savaient lire	Total	Savaient lire	Total	Savaient lire	Total	Savaient lire						
		1	2	3	4	5	6	7	8	9	10	11	12	13	14	15	16	17	18	19	

Page 66.

15. — Sourds-muets suivant leur âge, leur instruction et leurs moyens de subsistance, en indiquant ceux de naissance, par «concelhos» et sexes

Numéro d'ordre	«Concelhos» et sexes	Sourds-muets																		Numéro d'ordre
					Âge et instruction										Moyens de subsistance					
		Total	De naissance	Savaient lire (De 10 ans et plus)	Moins de 10 ans	10 à 19 ans		20 à 29 ans		30 à 39 ans		40 à 49 ans		50 ans et plus		Travail	Aux dépens du chef de famille	Aumônes	Assistance	Autres	
						Total	Savaient lire	Total	Savaient lire	Total	Savaient lire	Total	Savaient lire	Total	Savaient lire						
		1	2	3	4	5	6	7	8	9	10	11	12	13	14	15	16	17	18	19	

Page 67.

16. — Aliénés suivant leur âge, leur instruction et leurs moyens de subsistance, en indiquant ceux de naissance, par «concelhos» et sexes

Numéro d'ordre	«Concelhos» et sexes	Aliénés																		Numéro d'ordre
					Âge et instruction										Moyens de subsistance					
		Total	De naissance	Savaient lire (De 10 ans et plus)	Moins de 10 ans	10 à 19 ans		20 à 29 ans		30 à 39 ans		40 à 49 ans		50 ans et plus		Travail	Aux dépens du chef de famille	Aumônes	Assistance	Autres	
						Total	Savaient lire	Total	Savaient lire	Total	Savaient lire	Total	Savaient lire	Total	Savaient lire						
		1	2	3	4	5	6	7	8	9	10	11	12	13	14	15	16	17	18	19	

2ÈME PARTIE

Page 71.

17. — Population présente de 0 à 6 ans suivant l'âge (année à année) et le sexe, par «concelhos»

Numéro d'ordre	«Concelhos»	Population présente de 0 à 6 ans			Âges et sexes														Numéro d'ordre
					Moins d'un an		1 an		2 ans		3 ans		4 ans		5 ans		6 ans		
		MF	M	F	MF	M	MF	M	MF	M	MF	M	MF	M	MF	M	MF	M	
		1	2	3	4	5	6	7	8	9	10	11	12	13	14	15	16	17	

Pages 72 et 73.

18. — Population présente de 7 à 13 ans suivant l'âge (année à année) et le sexe, en indiquant le total de ceux qui savaient lire, de ceux qui fréquentaient ou avaient reçu l'enseignement primaire et de ceux qui fréquentaient l'enseignement secondaire, par «concelhos»

Numéro d'ordre	«Concelhos» et âges	Total						Degré de l'enseignement									Numéro d'ordre et âges
								Primaire						Secondaire			
					Savaient lire			Fréquentaient			Avaient reçu			Fréquentaient			
		MF	M	F	MF	M	F	MF	M	F	MF	M	F	MF	M	F	
		1	2	3	4	5	6	7	8	9	10	11	12	13	14	15	

Pages 74 et 75.

19. — Population présente de 14 à 19 ans suivant l'âge (année à année), l'état civil et le sexe, en indiquant le total de ceux qui savaient lire, de ceux qui fréquentaient ou avaient reçu l'enseignement primaire et secondaire et de ceux qui fréquentaient l'enseignement supérieur, par «concelhos»

Numéro d'ordre	«Concelhos» et âges	Total				État civil						Degré de l'enseignement										Numéro d'ordre et âges
				Savaient lire		Célibataires		Mariés		Autres		Primaire				Secondaire				Supérieur		
												Fréquentaient		Avaient reçu		Fréquentaient		Avaient reçu		Fréquentaient		
		MF	M	MF	M	MF	M	MF	M	MF	M	MF	M	MF	M	MF	M	MF	M	MF	M	
		1	2	3	4	5	6	7	8	9	10	11	12	13	14	15	16	17	18	19	20	

Pages 76 à 79.

20. — Population présente âgée de 20 ans et plus suivant l'âge (année à année), l'état civil et le sexe, en indiquant le total de ceux qui savaient lire et de ceux qui fréquentaient ou avaient reçu les divers degrés de l'enseignement, dans le district

Total dans le district

Âges	Total						État civil														
				Savaient lire			Célibataires			Mariés			Séparés par arrêt			Divorcés			Veufs		
	MF	M	F	MF	M	F	MF	M	F	MF	M	F	MF	M	F	MF	M	F	MF	M	F
	1	2	3	4	5	6	7	8	9	10	11	12	13	14	15	16	17	18	19	20	21

Degré de l'enseignement																		Âges
Primaire						Secondaire						Supérieur						
Fréquentaient			Avaient reçu			Fréquentaient			Avaient reçu			Fréquentaient			Avaient reçu			
MF	M	F	MF	M	F	MF	M	F	MF	M	F	MF	M	F	MF	M	F	
22	23	24	25	26	27	28	29	30	31	32	33	34	35	36	37	38	39	

Pages 80 à 120.

21. — Population présente âgée de 20 ans et plus suivant l'âge (année à année), l'état civil et le sexe, en indiquant le total de ceux qui savaient lire et de ceux qui fréquentaient ou avaient reçu les divers degrés de l'enseignement, par «concelhos»

«Concelho» de Arcos de Valdevez

Âges	Total						État civil														
				Savaient lire			Célibataires			Mariés			Séparés par arrêt			Divorcés			Veufs		
	MF	M	F	MF	M	F	MF	M	F	MF	M	F	MF	M	F	MF	M	F	MF	M	F
	1	2	3	4	5	6	7	8	9	10	11	12	13	14	15	16	17	18	19	20	21

Degré de l'enseignement																		Âges
Primaire						Secondaire						Supérieur						
Fréquentaient			Avaient reçu			Fréquentaient			Avaient reçu			Fréquentaient			Avaient reçu			
MF	M	F	MF	M	F	MF	M	F	MF	M	F	MF	M	F	MF	M	F	
22	23	24	25	26	27	28	29	30	31	32	33	34	35	36	37	38	39	

Page 121.

22. — Orphelins âgés de moins de 10 ans suivant l'espèce de l'orphelinage, les moyens de subsistance et le sexe, par «concelhos»

Numéro d'ordre	«Concelhos»	Orphelins																			Numéro d'ordre
		Total			De père		De mère		De père et de mère		Moyens de subsistance										
											Travail		Aux dépens du chef de famille		Aux dépens d'autres personnes		Aumônes		Assistance		
		MF	M	F	MF	M	MF	M	MF	M	MF	M	MF	M	MF	M	MF	M	MF	M	
		1	2	3	4	5	6	7	8	9	10	11	12	13	14	15	16	17	18	19	

3ème PARTIE

Pages 124 et 125.

23. — Population active suivant l'âge, en indiquant le nombre de chefs de famille et les personnes vivant aux dépens de ceux-ci; populations chômeuse, invalide et inactive, par «concelhos» et sexes

Numéro d'ordre	«Concelhos»	Population de 10 ans et plus			Population active														
					Total			Groupes d'âges											
								10 à 14 ans		15 à 19 ans		20 à 29 ans		30 à 39 ans		40 à 49 ans			
		MF	M	F	MF	M	F	MF	M	MF	M	MF	M	MF	M	MF	M		
		1	2	3	4	5	6	7	8	9	10	11	12	13	14	15	16		

										Population chômeuse			Population invalide			Population inactive			Numéro d'ordre
				Chefs de famille															
50 à 59 ans		60 ans et plus		MF		M		F		MF	M	F	MF	M	F	MF	M	F	
MF	M	MF	M	Nombre	Personnes à leurs dépens	Nombre	Personnes à leurs dépens	Nombre	Personnes à leurs dépens										
17	18	19	20	21	22	23	24	25	26	27	28	29	30	31	32	33	34	35	

Pages 126 à 129.

24. — Population active suivant la profession et le sexe, dans le district

Numéro d'ordre	Professions	MF	M	F	Numéro d'ordre	Professions	MF	M	F
		1	2	3			1	2	3

Pages 130 à 135.

25. — Population active dans les professions occupant 20 personnes ou plus de chaque sexe suivant l'instruction et l'âge, en indiquant le nombre de chefs de famille et les personnes vivant aux dépens de ceux-ci, dans le district

Numéro d'ordre	Professions	Total			Instruction							
					Savaient lire		Ne savaient pas lire		Ignorée		10 à 14 ans	
		MF	M	F	MF	M	MF	M	MF	M	MF	M
		1	2	3	4	5	6	7	8	9	10	11

Groupes d'âges														Chefs de famille						Numéro d'ordre
15 à 19 ans		20 à 29 ans		30 à 39 ans		40 à 49 ans		50 à 59 ans		60 ans et plus		Âge ignoré		MF		M		F		
MF	M	MF	M	MF	M	MF	M	MF	M	MF	M	MF	M	Nombre	Personnes à leurs dépens	Nombre	Personnes à leurs dépens	Nombre	Personnes à leurs dépens	
12	13	14	15	16	17	18	19	20	21	22	23	24	25	26	27	28	29	30	31	

Pages 136 à 141.

26. – Population active dans les professions occupant 100 personnes ou plus de chaque sexe suivant les classes d'activité, dans le district

| Numéro d'ordre | Professions et sexes | Total général | Agriculture et pêche | | | | Industries extractives | | | |

Pages 164 à 193. **29. — Population active agricole suivant l'instruction, l'âge et le sexe, en indiquant le nombre de chefs de famille et les personnes vivant aux dépens de ceux-ci, par professions et conditions professionnelles, dans les «concelhos»**

Numéro d'ordre	Professions et conditions professionnelles, dans les «concelhos»	Total			Instruction							
					Savaient lire		Ne savaient pas lire		Ignorée		10 à 14 ans	
		MF	M	F	MF	M	MF	M	MF	M	MF	M
		1	2	3	4	5	6	7	8	9	10	11

Groupes d'âges														Chefs de famille						Numéro d'ordre
15 à 19 ans		20 à 29 ans		30 à 39 ans		40 à 49 ans		50 à 59 ans		60 ans et plus		Âge ignoré		MF		M		F		
MF	M	MF	M	MF	M	MF	M	MF	M	MF	M	MF	M	Nombre	Personnes à leurs dépens	Nombre	Personnes à leurs dépens	Nombre	Personnes à leurs dépens	
12	13	14	15	16	17	18	19	20	21	22	23	24	25	26	27	28	29	30	31	

Page 194. **30. — Population chômeuse suivant le temps du chômage, l'âge et le sexe, en indiquant le nombre de chefs de famille et les personnes vivant aux dépens de ceux-ci, par «concelhos»**

Numéro d'ordre	«Concelhos»	Total			Temps de chômage				Groupes d'âges										Chefs de famille				Numéro d'ordre
					Moins d'un mois		Plus de 6 mois		10 à 19 ans		20 à 29 ans		30 à 39 ans		40 à 49 ans		50 ans et plus		MF		M		
		MF	M	F	MF	M	MF	M	MF	M	MF	M	MF	M	MF	M	MF	M	Nombre	Personnes à leurs dépens	Nombre	Personnes à leurs dépens	
		1	2	3	4	5	6	7	8	9	10	11	12	13	14	15	16	17	18	19	20	21	

Pages 195 à 197. **31. — Population chômeuse, par professions et sexes, en indiquant le nombre de chefs de famille et les personnes vivant aux dépens de ceux-ci, dans le district**

Numéro d'ordre	Professions et sexes	Total	Chefs de famille		Numéro d'ordre	Professions et sexes	Total	Chefs de famille	
			Nombre	Personnes à leurs dépens				Nombre	Personnes à leurs dépens
		1	2	3			1	2	3

Page 198. **32. — Population chômeuse, par classes d'activité et sexes, dans le district**

Numéro d'ordre	Classes d'activité	MF	M	F	Numéro d'ordre
		1	2	3	

Page 198. **33. — Population invalide suivant la cause de l'invalidité, l'âge et le sexe, en indiquant le nombre de chefs de famille et les personnes vivant aux dépens de ceux-ci, par «concelhos»**

Numéro d'ordre	«Concelhos»	Total			Cause d'invalidité				Groupes d'âges								Chefs de famille						Numéro d'ordre
					Accident du travail		Autres		10 à 29 ans		30 à 39 ans		40 à 49 ans		50 ans et plus		MF		M		F		
		MF	M	F	MF	M	MF	M	MF	M	MF	M	MF	M	MF	M	Nombre	Personnes à leurs dépens	Nombre	Personnes à leurs dépens	Nombre	Personnes à leurs dépens	
		1	2	3	4	5	6	7	8	9	10	11	12	13	14	15	16	17	18	19	20	21	

Pages 199 et 200. **34. — Population invalide, par professions et sexes, en indiquant le nombre de chefs de famille et les personnes vivant aux dépens de ceux-ci, dans le district**

Numéro d'ordre	Professions et sexes	Total général	Par suite d'accident du travail	Chefs de famille		Numéro d'ordre	Professions et sexes	Total général	Par suite d'accident du travail	Chefs de famille	
				Nombre	Personnes à leurs dépens					Nombre	Personnes à leurs dépens
		1	2	3	4			1	2	3	4

Page 201. **35. — Population invalide, par classes d'activité et sexes, dans le district**

Numéro d'ordre	Classes d'activité	MF	M	F	Numéro d'ordre
		1	2	3	

Page 201. **36. — Population inactive suivant l'âge et le sexe, en indiquant le nombre de chefs de famille et les personnes vivant aux dépens de ceux-ci, par «concelhos»**

Numéro d'ordre	«Concelhos»	Total			Groupes d'âges												Chefs de famille						Numéro d'ordre
					10 à 19 ans		20 à 29 ans		30 à 39 ans		40 à 49 ans		50 ans et plus		Âge ignoré		MF		M		F		
		MF	M	F	MF	M	MF	M	MF	M	MF	M	MF	M	MF	M	Nombre	Personnes à leurs dépens	Nombre	Personnes à leurs dépens	Nombre	Personnes à leurs dépens	
		1	2	3	4	5	6	7	8	9	10	11	12	13	14	15	16	17	18	19	20	21	

Pages 202 et 203.

37. — Population présente suivant les moyens de subsistance, l'âge, l'instruction et le sexe, par «concelhos»

Numéro d'ordre	«Concelhos» et sexes	Total	0 à 9 ans				10 à 24 ans								25 à 39 ans					
			Aux dépens du chef de famille	Aux dépens d'autres personnes	Assistance	Autres	Travail	Aux dépens du chef de famille	Aux dépens d'autres personnes	Assistance	Aumônes	Rentes personnelles	Pension par suite d'accident du travail	Autres	Travail	Aux dépens du chef de famille	Aux dépens d'autres personnes	Assistance	Aumônes	Rentes personnelles
		1	2	3	4	5	6	7	8	9	10	11	12	13	14	15	16	17	18	19

		40 ans et plus									Population de 10 ans et plus										Numéro d'ordre
											Ne savaient pas lire					Savaient lire					
Pension par suite d'accident du travail	Autres	Travail	Aux dépens du chef de famille	Aux dépens d'autres personnes	Assistance	Aumônes	Rentes personnelles	Pension par suite d'accident du travail	Pension de réforme	Autres	Travail	Aux dépens du chef de famille	Assistance	Aumônes	Autres	Travail	Aux dépens du chef de famille	Assistance	Aumônes	Autres	
20	21	22	23	24	25	26	27	28	29	30	31	32	33	34	35	36	37	38	39	40	

Anexe

Agglomérations populationnelles

Page 207

I. — Hameaux constituant les agglomérations populationelles de la capitale du district et des sièges de «concelho» *(a)*

Agglomérations populationelles	Hameaux qui les constituaient	Paroisses auxquelles ils appartenaient	Agglomérations populationelles	Hameaux qui les constituaient	Paroisses auxquelles ils appartenaient	Agglomérations populationelles	Hameaux qui les constituaient	Paroisses auxquelles ils appartenaient

(a) D'après les informations des municipalités respectives.

Page 208

II. — Bâtiments, logements et population présente d'après le sexe et l'état civil, dans la capitale du district et dans les sièges de «concelho»

Numéro d'ordre	Agglomérations populationelles	Bâtiments	Logements	Population présente														Numéro d'ordre
				MF	M	F	État civil											
							Célibataires		Mariés		Separés par arrêt		Divorcés		Veufs			
							MF	M	MF	F	MF	M	MF	M	MF	M		
		1	2	3	4	5	6	7	8	9	10	11	12	13	14	15		

Page 208

III. — Hameaux d'après le nombre de logements et d'habitants, par «concelhos»

Numéro d'ordre	«Concelhos»	Total de Hameaux	Hameaux d'après le nombre de logements						Hameaux d'après le nombre d'habitants						Numéro d'ordre
			Avec moins de 25	De 25 à 121	De 125 à 249	De 250 à 499	De 500 à 1.249	De 1.250 et plus	Avec moins de 100	De 100 à 499	De 500 à 999	De 1.000 à 1.999	De 2.000 à 4.999	De 5.000 et plus	
		1	2	3	4	5	6	7	8	9	10	11	12	13	

ÍNDICES

Índice alfabético das freguesias, indicando os concelhos

Freguesias	Concelhos
A	
Abedim	Monção.
Aboim das Choças	Arcos de Valdevez.
Afife	Viana do Castelo.
Agualonga	Paredes de Coura.
Aguiã	Arcos de Valdevez.
Alvaráis	Viana do Castelo.
Alvaredo	Melgaço.
Alvora	Arcos de Valdevez.
Amonde	Viana do Castelo
Anais	Ponte do Lima.
Âncora	Caminha.
Anha	Viana do Castelo.
Anhões	Monção.
Arão	Valença.
Arca	Ponte do Lima.
Arcos	Ponte do Lima.
Arcozelo	Ponte do Lima.
Adegão	Ponte do Lima.
Areosa	Viana do Castelo.
Arga de Baixo	Caminha.
Arga de Cima	Caminha.
Arga de S. João	Caminha.
Argela	Caminha.
Âzere	Arcos de Valdevez.
Azevedo	Caminha.
Azias	Ponte da Barca.
B	
Badim	Monção.
Barbeita	Monção.
Bárrio	Ponte do Lima.
Barroças e Taias	Monção.
Beiral do Lima	Ponte do Lima.
Bela	Monção.
Bertiandos	Ponte do Lima.
Bico	Paredes de Coura.
Boalhosa	Ponte do Lima.
Boivães	Ponte da Barca.
Boivão	Valença.
Brandara	Ponte do Lima.
Bravães	Ponte da Barca.
Britelo	Ponte da Barca.
C	
Cabaços	Ponte do Lima.
Cabana Maior	Arcos de Valdevez.
Cabração	Ponte do Lima.
Cabreiro	Arcos de Valdevez.
Calheiros	Ponte do Lima.
Calvelo	Ponte do Lima.
Cambeses	Monção.
Caminha	Caminha.
Campos	Vila Nova da Cerveira.
Candemil	Vila Nova da Cerveira.
Capareiros	Viana do Castelo.
Cardielos	Viana do Castelo.
Carralcova	Arcos de Valdevez.
Carreço	Viana do Castelo.
Carvoeiro	Viana do Castelo.
Castanheira	Paredes de Coura.
Castelo do Neiva	Viana do Castelo.
Castro Laboreiro	Melgaço.
Ceivães	Monção.
Cendufe	Arcos de Valdevez.
Cepões	Ponte do Lima.
Cerdal	Valença.
Chaviães	Melgaço.
Cornes	Vila Nova da Cerveira.
Correlhã	Ponte do Lima.
Cossourado	Paredes de Coura.
Coura	Paredes de Coura
Cousso	Melgaço.
Couto	Arcos de Valdevez.
Covas	Vila Nova da Cerveira.
Crasto	Ponte da Barca.
Cristelo	Caminha.
Cristelo	Paredes de Coura.
Cristelo Covo	Valença.
Cristoval	Melgaço.
Cubalhão	Melgaço.
Cuide de Vila Verde	Ponte da Barca.
Cunha	Paredes de Coura.
D	
Darque	Viana do Castelo.
Deão	Viana do Castelo.
Deocriste	Viana do Castelo.
E	
Eiras	Arcos de Valdevez.
Entres-Ambos-os-Rios	Ponte da Barca.
Ermelo	Arcos de Valdevez.
Ermida	Ponte da Barca.
Estorãos	Ponte do Lima.
Extremo	Arcos de Valdevez.
F	
Facha	Ponte do Lima.
Feitosa	Ponte do Lima.
Ferreira	Paredes de Coura.
Fiães	Melgaço.
Fojo Lobal	Ponte do Lima.
Fontão	Ponte do Lima.
Fontoura	Valença
Formariz	Paredes de Coura.
Fornelos	Ponte do Lima.
Freixieiro de Soutelo	Viana do Castelo.
Freixo	Ponte do Lima.
Friastelas	Ponte do Lima.
Friestas	Valença.
G	
Gaifar	Ponte do Lima.
Gandra	Ponte do Lima.
Gandra	Valença.
Ganfei	Valença.
Gave	Melgaço.
Gavieira	Arcos de Valdevez.
Gemieira	Ponte do Lima.
Geraz do Lima (Santa Leocádia)	Viana do Castelo.
Geraz do Lima (Santa Maria)	Viana do Castelo.
Germil	Ponte da Barca.
Giela	Arcos de Valdevez.
Gondar	Caminha.
Gondar	Vila Nova da Cerveira.
Gondarém	Vila Nova da Cerveira.
Gondomil	Valença.
Gondoriz	Arcos de Valdevez.
Gondufe	Ponte do Lima.
Grade	Arcos de Valdevez.
Grovelas	Ponte da Barca.
Guilhadeses	Arcos de Valdevez
I	
Infesta	Paredes de Coura.
Insalde	Paredes de Coura.
J	
Jolda (Madalena)	Arcos de Valdevez
Jolda (S. Paio)	Arcos de Valdevez.
L	
Labruja	Ponte do Lima.
Labrujó	Ponte do Lima.
Lamas de Mouro	Melgaço.
Lanhelas	Caminha
Lanheses	Viana do Castelo.
Lapela	Monção.
Lara	Monção.
Lavradas	Ponte da Barca.
Lindoso	Ponte da Barca.
Linhares	Paredes de Coura.
Loivo	Vila Nova da Cerveira.
Longos Vales	Monção.
Lordelo	Monção.
Loureda	Arcos de Valdevez.
Lovelhe	Vila Nova da Cerveira.
Luzio	Monção.
M	
Mato	Ponte do Lima.
Mazarefes	Viana do Castelo.
Mazedo	Monção.
Meadela	Viana do Castelo.
Mei	Arcos de Valdevez.
Meixedo	Viana do Castelo.
Mentrestido	Vila Nova da Cerveira.
Merufe	Monção.
Messegáis	Monção.
Miranda	Arcos de Valdevez.
Moledo	Caminha.

Freguesias	Concelhos
Monção	Monção.
Monserrate	Viana do Castelo.
Montaria	Viana do Castelo.
Monte Redondo	Arcos de Valdevez.
Moreira	Monção.
Moreira de Geraz do Lima	Viana do Castelo.
Moreira do Lima	Ponte do Lima.
Moselos	Paredes de Coura.
Mujãis	Viana do Castelo.
N	
Navió	Ponte do Lima.
Neiva	Viana do Castelo.
Nogueira	Ponte da Barca.
Nogueira	Viana do Castelo.
Nogueira	Vila Nova da Cerveira.
O	
Oleiros	Ponte da Barca.
Oliveira	Arcos de Valdevez.
Orbacém	Caminha.
Outeiro	Viana do Castelo.
P	
Paçô	Arcos de Valdevez.
Paço Vedro de Magalhãis	Ponte da Barca.
Paços	Melgaço.
Paderne	Melgaço.
Padornelo	Paredes de Coura.
Padreiro (Salvador)	Arcos de Valdevez.
Padreiro (Santa Cristina)	Arcos de Valdevez.
Padroso	Arcos de Valdevez.
Parada	Arcos de Valdevez.
Parada	Monção.
Parada	Paredes de Coura.
Parada do Monte	Melgaço.
Paredes de Coura	Paredes de Coura.
Penso	Melgaço.
Perre	Viana do Castelo.
Pias	Monção.
Pinheiros	Monção.
Podame	Monção.
Poiares	Ponte do Lima.
Ponte da Barca	Ponte da Barca.
Ponte do Lima	Ponte do Lima
Porreiras	Paredes de Coura.
Portela	Arcos de Valdevez.
Portela	Monção.
Portela Susã	Viana do Castelo.
Portuzelo	Viana do Castelo.
Prado	Melgaço.
Proselo	Arcos de Valdevez.
Q	
Queijada	Ponte do Lima.
R	
Rebordões (Santa Maria)	Ponte do Lima.
Rebordões (Souto)	Ponte do Lima.
Reboreda	Vila Nova da Cerveira.
Refóios do Lima	Ponte do Lima.
Remoãis	Melgaço.
Rendufe	Ponte do Lima.
Resende	Paredes de Coura.
Riba de Âncora	Caminha.
Riba de Mouro	Monção.
Ribeira	Ponte do Lima.
Rio Cabrão	Arcos de Valdevez.
Rio Frio	Arcos de Valdevez.
Rio de Moinhos	Arcos de Valdevez.
Romarigãis	Paredes de Coura.
Roussas	Melgaço.
Rubiãis	Paredes de Coura.
Ruivos	Ponte da Barca.
S	
Sá	Arcos de Valdevez.
Sá	Monção.
Sá	Ponte do Lima.
Sabadim	Arcos de Valdevez.
Sago	Monção
Salvador	Arcos de Valdevez
Sampriz	Ponte da Barca.
Sandiãis	Ponte do Lima.
Sanfins	Valença.
Santa Comba	Ponte do Lima.
Santa Cruz do Lima	Ponte do Lima.
Santa Maria Maior	Viana do Castelo.
Santar	Arcos de Valdevez.
S. Cosme e S. Damião	Arcos de Valdevez
S. Jorge	Arcos de Valdevez.
S. Julião	Valença.
S. Paio	Arcos de Valdevez.
S. Paio	Melgaço.
S. Pedro da Torre	Valença.
Sapardos	Vila Nova da Cerveira
Seara	Ponte do Lima.
Segude	Monção.
Seixas	Caminha.
Senharei	Arcos de Valdevez.
Serdedelo	Ponte do Lima.
Serreleis	Viana do Castelo.
Silva	Valença.
Sistelo	Arcos de Valdevez.
Soajo	Arcos de Valdevez.
Sopo	Vila Nova da Cerveira.
Souto	Arcos de Valdevez.
Subportela	Viana do Castelo.
T	
Tabaçô	Arcos de Valdevez.
Taião	Valença.
Tangil	Monção.
Távora (Santa Maria)	Arcos de Valdevez
Távora (S. Vicente)	Arcos de Valdevez.
Tôrre	Viana do Castelo.
Touvedo (Salvador)	Ponte da Barca.
Touvedo (S. Lourenço)	Ponte da Barca.
Troporiz	Monção.
Troviscoso	Monção.
Trute	Monção.
V	
Vade (S. Pedro)	Ponte da Barca.
Vade (S. Tomé)	Ponte da Barca.
Valadares	Monção.
Vale	Arcos de Valdevez.
Valença	Valença.
Vascões	Paredes de Coura.
Venade	Caminha.
Verdoejo	Valença.
Vila Chã (Santiago)	Ponte da Barca.
Vila Chã (S. João Baptista)	Ponte da Barca
Vila Fonche	Arcos de Valdevez.
Vila Franca	Viana do Castelo.
Vila Fria	Viana do Castelo.
Vila Meã	Vila Nova da Cerveira.
Vila de Melgaço	Melgaço.
Vila Mou	Viana do Castelo
Vila Praia de Âncora	Caminha.
Vila de Punhe	Viana do Castelo
Vila Nova da Cerveira	Vila Nova da Cerveira
Vila Nova de Muia	Ponte da Barca.
Vilar das Almas	Ponte do Lima.
Vilar do Monte	Ponte do Lima.
Vilar de Mouros	Caminha.
Vilar de Murteda	Viana do Castelo
Vilarelho	Caminha.
Vile	Caminha.
Vilela	Arcos de Valdevez.
Vitorino das Donas	Ponte do Lima.
Vitorino dos Piãis	Ponte do Lima.

Índice alfabético dos lugares, indicando as freguesias e concelhos

Lugares	Freguesias	Concelhos
A		
Á-do Freire	Castro Laboreiro	Melgaço.
Á-da-Velha	Fiães	Melgaço.
Abeção	Barbeita	Monção.
Abedim	Gondomil	Valença.
Abelheira	Seara	Ponte do Lima.
Abelheira	Santa Maria Maior	Viana do Castelo.
Abobreira	Arca	Ponte do Lima.
Abótega	Covas	Vila Nova da Cerveira.
Abrigueiro	Meixedo	Viana do Castelo.
Adedela	Fiães	Melgaço.
Adegas	Roussas	Melgaço.
Adrão	Soajo	Arcos de Valdevez.
Afe	Moselos	Paredes de Coura.
Ageito	Rubiães	Paredes de Coura.
Agra	Correlhã	Ponte do Lima.
Agrá	Vila Mou	Viana do Castelo.
Agras	Barroças e Taias	Monção.
Agrela	Grade	Arcos de Valdevez.
Agrela	Insalde	Paredes de Coura.
Agrela	Afife	Viana do Castelo.
Agrelo	Vilar de Mouros	Caminha.
Agrelo	Mazedo	Monção
Agrelos	Cendufe	Arcos de Valdevez.
Agriboa	Brandara	Ponte do Lima.
Agrichouso	Afife	Viana do Castelo.
Agro do Monte	Romarigães	Paredes de Coura.
Agrochão	Miranda	Arcos de Valdevez.
Agros	Geraz do Lima (Santa Leocádia)	Viana do Castelo.
Água Levada	Paçó	Arcos de Valdevez.
Água Levada	Rebordões (Souto)	Ponte do Lima.
Águalonga	Águalonga	Paredes de Coura.
Aguieiro	Gondufe	Ponte do Lima.
Airão	Poiares	Ponte do Lima.
Airó	Oleiros	Ponte da Barca.
Alagoa	Castro Laboreiro	Melgaço.
Albergaria	Sá	Monção.
Albergaria	Valadares	Monção.
Albergaria	Anais	Ponte do Lima.
Alcobaça ◇	Fiães	Melgaço.
	Lamas de Mouro	Melgaço.
Aldegão	Ruivos	Ponte da Barca.
Aldeia	Couto	Arcos de Valdevez.
Aldeia	Rio de Moinhos	Arcos de Valdevez.
Aldeia	Azevedo	Caminha.
Aldeia	Gondar	Caminha.
Aldeia	Lanhelas	Caminha.
Aldeia	Orbacém	Caminha.
Aldeia	Paderne	Melgaço.
Aldeia	Roussas	Melgaço.
Aldeia	Bela	Monção.
Aldeia	Lara	Monção.
Aldeia	Riba de Mouro	Monção.
Aldeia	Tangil	Monção.
Aldeia	Vascões	Paredes de Coura.
Aldeia	Arca	Ponte do Lima.
Aldeia	Bertiandos	Ponte do Lima.
Aldeia	Cepões	Ponte do Lima.
Aldeia	Navió	Ponte do Lima.
Aldeia	Vitorino das Donas	Ponte do Lima.
Aldeia	Deão	Viana do Castelo.
Aldeia	Deocriste	Viana do Castelo.
Aldeia	Montaria	Viana do Castelo.
Aldeia	Vila Mou	Viana do Castelo.
Aldeia	Gondarém	Vila Nova da Cerveira.
Aldeia	Loivo	Vila Nova da Cerveira.
Aldeia	Sapardos	Vila Nova da Cerveira.
Aldeia de Baixo	Neiva	Viana do Castelo.
Aldeia de Cima	Neiva	Viana do Castelo.
Aldeia Grande	Parada do Monte	Melgaço.
Aldeia Nova	Riba de Âncora	Caminha.
Aldeia Nova	Venade	Caminha.
Alderete	Cerdal	Valença.
Alderiz	Pias	Monção
Além	Paderne	Melgaço.
Além	Tangil	Monção.
Além	Cabração	Ponte do Lima.
Além	Rendufe	Ponte do Lima.
Além	Vilar das Almas	Ponte do Lima.
Além da Ponte	S. Pedro da Torre	Valença.
Além do Ribeiro	Neiva	Viana do Castelo.
Além do Rio	Vilar do Monte	Ponte do Lima.
Além do Rio	Areosa	Viana do Castelo.
Além do Rio	Montaria	Viana do Castelo.
Além do Rio	Outeiro	Viana do Castelo.
Alemparte	Portela	Arcos de Valdevez.
Algares	Carvoeiro	Viana do Castelo.
Algarvia	Jolda — S. Paio	Arcos de Valdevez.
Alho	Tropor'z	Monção.
Almas	Porreiras	Paredes de Coura.
Alminha	Miranda	Arcos de Valdevez.
Alminhas	Gaifar	Ponte do Lima.
Almoriz	Moreira	Monção.
Almoinha	Vitorino das Donas	Ponte do Lima.
Alto	Freixo	Ponte do Lima.
Alvar	Padreiro — Salvador	Arcos de Valdevez.
Alvaredo	Paço Vedro de Magalhães	Ponte da Barca.
Alvariça	Argela	Caminha.
Alvarim	Parada	Paredes de Coura.
Alvas	Capareiros	Viana do Castelo.
Alvito	Serdedelo	Ponte do Lima.
Ameijoeira	Castro Laboreiro	Melgaço.
Ameixeda	Refóios do Lima	Ponte do Lima.
Ameixoeira	Boalhosa	Ponte do Lima.
Ameosa	Valadares	Monção.
Amieira	Resende	Paredes de Coura.
Amieira	Gondar	Vila Nova da Cerveira.
Amieiro	Rebordões (Santa Maria)	Ponte do Lima.
Amonde	Amonde	Viana do Castelo.
Amorosa	Anha	Viana do Castelo.
Anais	Anais	Ponte do Lima.
Anta	Lanhelas	Caminha.
Anta	Correlhã	Ponte do Lima.
Antas	Rubiães	Paredes de Coura.
Antepaço	Arcozelo	Ponte do Lima.
Antões	Castro Laboreiro	Melgaço
Antoinha	Mazedo	Monção.
Apião	Paderne	Melgaço.
Arado	Merufe	Monção
Araújo	Barbeita	Monção.
Arcela	Calheiros	Ponte do Lima.
Arco	Labruja	Ponte do Lima.
Arcos	Arcos	Ponte do Lima.

Lugares	Freguesias	Concelhos
Arcos de Valdevez ◇	Salvador	Arcos de Valdevez.
	S. Paio	Arcos de Valdevez
Arcosta	Formariz	Paredes de Coura
Arcozelo	Arcozelo	Ponte do Lima.
Areal	Vila Nova da Cerveira	Vila Nova da Cerveira.
Areia	Âncora	Caminha.
Areia	Anha	Viana do Castelo.
Areia	Castelo do Neiva	Viana do Castelo.
Areia	Darque	Viana do Castelo.
Areosa	Geraz do Lima (Santa Leocádia)	Viana do Castelo.
Arestim	Linhares	Paredes de Coura.
Arestim	Brandara	Ponte do Lima.
Argaçosa	Meadela	Viana do Castelo.
Argueda	Santa Cruz do Lima	Ponte do Lima.
Arijal	Fojo Lobal	Ponte do Lima.
Armada	Arcozelo	Ponte do Lima.
Armada ◇	Beiral do Lima	Ponte do Lima.
	Boalhosa	Ponte do Lima.
	Serdedelo	Ponte do Lima.
Armada	Afife	Viana do Castelo.
Armada	Sapardos	Vila Nova da Cerveira.
Armões	Carvoeiro	Viana do Castelo.
Arnado	Bela	Monção.
Arques	Vila de Punhe	Viana do Castelo.
Arraial	Silva	Valença.
Arremessa	Paçó	Arcos de Valdevez.
Arrequeixo	Arão	Valença.
Arribão	Facha	Ponte do Lima.
Arrochela	Carralcova	Arcos de Valdevez.
Arroteia	Aboim das Choças	Arcos de Valdevez.
Arroteia	Vale	Arcos de Valdevez.
Arte	Campos	Vila Nova da Cerveira.
Áspera	Cornes	Vila Nova da Cerveira.
Aspra	Sabadim	Arcos de Valdevez.
Aspra	Âncora	Caminha.
Assadura	Vila de Melgaço	Melgaço.
Assento	Paçó	Arcos de Valdevez.
Assim Chamado	Gondoriz	Arcos de Valdevez.
Assureira	Castro Laboreiro	Melgaço.
Atranco	Vila Franca	Viana do Castelo.
Aval	Souto	Arcos de Valdevez.
Avelar	Cabreiro	Arcos de Valdevez.
Aveleira	Vilar de Mouros	Caminha.
Aveleira	Gave	Melgaço.
Aveleira	Cepões	Ponte do Lima.
Aveleiras	Rio Frio	Arcos de Valdevez.
Azenhas	Ganfei	Valença.
Azenhas do D. Prior	Santa Maria Maior	Viana do Castelo.
Ázere	Paços	Melgaço.
Azevedo	Merufe	Monção.

B

Bacelar	Cerdal	Valença.
Bacelo	Guilhadeses	Arcos de Valdevez.
Bacelo	Lanheses	Viana do Castelo.
Bacelo	Candemil	Vila Nova da Cerveira.
Bacelos	Labruja	Ponte do Lima.
Bade	Cerdal	Valença.
Badela	Fornelos	Ponte do Lima.
Badim de Cima	Badim	Monção.
Bago de Baixo	Castro Laboreiro	Melgaço.
Bago de Cima	Castro Laboreiro	Melgaço.
Bagoada	Loivo	Vila Nova da Cerveira.
Bairro Grande	Penso	Melgaço.
Bairro Pequeno	Penso	Melgaço.
Bairros	Soajo	Arcos de Valdevez.
Baixinho	Vila Franca	Viana do Castelo.
Baixo	Germil	Ponte da Barca.
Baixo	Vila Chã - Santiago	Ponte da Barca.
Baixo	Cristelo Covo	Valença.
Baixo	S. Pedro da Tôrre	Valença.
Baixo	Taião	Valença.
Bajouco	Lanheses	Viana do Castelo.
Balada	Bertiandos	Ponte do Lima.
Balada	Labruja	Ponte do Lima.
Balagota	Gandra	Valença.
Balaia	Rebordões Souto)	Ponte do Lima
Baldosa	Gave	Melgaço.
Baleiral	Gavieira	Arcos de Valdevez.
Balinhas	Sá	Arcos de Valdevez.
Balinho	Vitorino dos Piães	Ponte do Lima.
Balouca	Cabração	Ponte do Lima.
Balouta	Padreiro — Santa Cristina	Arcos de Valdevez.
Balsada	Fiães	Melgaço.
Baltar	Bico	Paredes de Coura
Balte	Vitorino dos Piães	Ponte do Lima.
Balteiro	Meixedo	Viana do Castelo.
Balter	Gondar	Vila Nova da Cerveira.
Bandeira	Labruja	Ponte do Lima.
Bandeira	Afife	Viana do Castelo.
Baralde	Gaifar	Ponte do Lima.
Baralha	Chaviães	Melgaço.
Barata	S. Paio	Melgaço.
Baratas	S. Paio	Melgaço.
Barbeito	Alvaredo	Melgaço.
Barbeitos	Alvora	Arcos de Valdevez.
Barbeitos	Bravães	Ponte da Barca.
Barbudos	Santa Cruz do Lima	Ponte do Lima.
Barca	Mazedo	Monção.
Barco	Vitorino das Donas	Ponte do Lima
Barge	Venade	Caminha.
Bargo	Labruja	Ponte do Lima.
Baroso	Ganfei	Valença
Barracas	Verdoejo	Valença.
Barraço	Chaviães	Melgaço.
Barral	Ázere	Arcos de Valdevez.
Barral	Oliveira	Arcos de Valdevez.
Barral ◇	Paderne	Melgaço.
	S. Paio	Melgaço.
Barral	Grovelas	Ponte da Barca.
Barral	Vila Chã — S. João Baptista	Ponte da Barca.
Barral	Correlhã	Ponte do Lima.
Barral	Friastelas	Ponte do Lima.
Barral	S. Julião	Valença.
Barral	Gondar	Vila Nova da Cerveira.
Barranca	Sandiães	Ponte do Lima
Barredos	Carvoeiro	Viana do Castelo.
Barreira	Bárrio	Ponte do Lima.
Barreira	Vitorino dos Piães	Ponte do Lima.
Barreira	Verdoejo	Valença.
Barreira	Sopo	Vila Nova da Cerveira.
Barreiras	Freixo	Ponte do Lima.
Barreiras	Gandra	Ponte do Lima.
Barreiras	Friestas	Valença.
Barreiro	S. Jorge	Arcos de Valdevez.
Barreiro	Castro Laboreiro	Melgaço
Barreiro	Pias	Monção
Barreiro	Formariz	Paredes de Coura.
Barreiro	Vascões	Paredes de Coura.
Barreiro	Oleiros	Ponte da Barca.
Barreiro	Vila Chã - Santiago	Ponte da Barca.
Barreiro	Arcozelo	Ponte do Lima.
Barreiro	Cabaços	Ponte do Lima.

Lugares	Freguesias	Concelhos
Barreiro	Fontão	Ponte do Lima.
Barreiro	Gondufe	Ponte do Lima.
Barreiro	Mato	Ponte do Lima.
Barreiro	Moreira do Lima	Ponte do Lima.
Barreiro	Silva	Valença.
Barreiro	Anha	Viana do Castelo.
Barreiro	Lanheses	Viana do Castelo.
Barreiro de Baixo	Paço Vedro de Magalhãis	Ponte da Barca.
Barreiro de Cima	Paço Vedro de Magalhãis	Ponte da Barca.
Barreiró	Cabreiro	Arcos de Valdevez.
Barreiros	Âncora	Caminha.
Barreiros	Seixas	Caminha.
Barreiros	Vilar de Mouros	Caminha
Barreiros	Coura	Paredes de Coura.
Barreiros	Anais	Ponte do Lima.
Barreiros	Correlhã	Ponte do Lima
Barreiros	Gondomil	Valença.
Barreirós	Mei	Arcos de Valdevez.
Bárrio	Boivãis	Ponte da Barca.
Bárrio	Facha	Ponte do Lima.
Bárrio	Fontoura	Valença.
Bárrio de Baixo	Távora — S. Vicente	Arcos de Valdevez.
Bárrio de Cima	Távora — S. Vicente	Arcos de Valdevez.
Bárrio de Santa Eulália	Refóios do Lima	Ponte do Lima.
Barro	Eiras	Arcos de Valdevez.
Barro	Sabadim	Arcos de Valdevez.
Barró	Correlhã	Ponte do Lima.
Barrocas	Ferreira	Paredes de Coura.
Barroco	Anha	Viana do Castelo.
Barronda	Tangil	Monção.
Barros	Messegãis	Monção.
Barros	Correlhã	Ponte do Lima.
Barrosa	Vila Praia de Âncora	Caminha
Barrosa	Arcozelo	Ponte do Lima.
Barrosa	Freixieiro de Soutelo	Viana do Castelo.
Barrosa	Vila Franca	Viana do Castelo.
Barrosas	Arcozelo	Ponte do Lima.
Barrosas	Cabaços	Ponte do Lima
Barroso	Nogueira	Viana do Castelo.
Barrozinha	Sabadim	Arcos de Valdevez.
Batalha	Vilar de Mouros	Caminha
Belide	Vascões	Paredes de Coura.
Belinhas	Gondufe	Ponte do Lima.
Belmonte	Fornelos	Ponte do Lima.
Beloco	Paços	Melgaços.
Bemposta	Távora — S. Vicente	Arcos de Valdevez.
Bemposta	Vale	Arcos de Valdevez.
Bemposta	Valadares	Monção
Bemposta	Lavradas	Ponte da Barca.
Bemposta	Refóios do Lima	Ponte do Lima.
Bemposta	Reboreda	Vila Nova da Cerveira.
Berregã	Cornes	Vila Nova da Cerveira.
Bezerra	Correlhã	Ponte do Lima
Bico	Castro Laboreiro	Melgaço.
Bicudo	Padreiro-Salvador	Arcos de Valdevez
Bilhões	Roussas	Melgaço.
Bispeira	Loureda	Arcos de Valdevez.
Boal	Rio Cabrão	Arcos de Valdevez.
Boavista	Tabaçó	Arcos de Valdevez.
Boavista	Mazedo	Monção.
Boavista	Formariz	Paredes de Coura.
Boavista	Insalde	Paredes de Coura.
Boavista	Arcozelo	Ponte do Lima.
Boavista	Queijada	Ponte do Lima
Boavista	Valença	Valença.
Boavista	Geraz do Lima (Santa Leocádia)	Viana do Castelo.
Boavista	Geraz do Lima (Santa Maria)	Viana do Castelo.
Boavista	Goudarém	Vila Nova da Cerveira.
Boco	Facha	Ponte do Lima.
Bogadela	Barbeita	Monção.
Bogalheira	Valença	Valença.
Bogalhosa	Miranda	Arcos de Valdevez.
Bogim	Cerdal	Valença.
Boi Morto	Orbacém	Caminha.
Bóia	Gondariz	Arcos de Valdevez
Boieiro	Sabadim	Arcos de Valdevez.
Boimo	Cabana Maior	Arcos de Valdevez.
Boivivo	Vade-S. Pedro	Ponte da Barca.
Bolelo	Meixedo	Viana do Castelo.
Borgonha	Facha	Ponte do Lima.
Boriz	Fontoura	Valença.
Borracheta	Correlhã	Ponte do Lima.
Borral	Mato	Ponte do Lima.
Bostelinhos	Cabana Maior	Arcos de Valdevez.
Boticas	Capareiros	Viana do Castelo.
Botoca	Darque	Viana do Castelo.
Bouça	Couto	Arcos de Valdevez.
Bouça	Rio de Moinhos	Arcos de Valdevez.
Bouça	Sabadim	Arcos de Valdevez.
Bouça	Vale	Arcos de Valdevez.
Bouça	Chaviãis	Melgaço.
Bouça	Longos Vales	Monção.
Bouça	Moreira	Monção.
Bouça	Vila Nova de Muia	Ponte da Barca.
Bouça	Arca	Ponte do Lima.
Bouça	Correlhã	Ponte do Lima.
Bouça	Facha	Ponte do Lima.
Bouça	Fojo Lobal	Ponte do Lima.
Bouça	Fornelos	Ponte do Lima.
Bouça	Labruja	Ponte do Lima.
Bouça	Moreira do Lima	Ponte do Lima.
Bouça	Seara	Ponte do Lima.
Bouça	Ganfei	Valença.
Bouça	S. Julião	Valença.
Bouça	Meixedo	Viana do Castelo.
Bouça	Sopo	Vila Nova da Cerveira.
Bouça do Abade	Estorãos	Ponte do Lima.
Bouça de Carreiros	Rebordões - Souto	Ponte do Lima.
Bouça do Monte	Freixo	Ponte do Lima
Bouça Nova	Prado	Melgaço.
Bouça de Rodas	Freixo	Ponte do Lima.
Bouça Soeiro	Aguiã	Arcos de Valdevez.
Bouça Velha	Fontão	Ponte do Lima.
Bouça Velha	Gondomil	Valença.
Bouça Velha	Mentrestido	Vila Nova da Cerveira.
Bouçapaio	Correlhã	Ponte do Lima.
Bouças ◇	Aboim das Choças	Arcos de Valdevez
Bouças	Alvora	Arcos de Valdevez.
Bouças	Cendufe	Arcos de Valdevez.
Bouças	Argela	Caminha.
Bouças	Alvaredo	Melgaço.
Bouças	Merufe	Monção
Bouças	Fontão	Ponte do Lima.
Bouças	Seara	Ponte do Lima.
Bouças	Darque	Viana do Castelo.
Bouças Donas	Cabana Maior	Arcos de Valdevez.
Bouçavedra	Loivo	Vila Nova da Cerveira.
Boucinha	Távora - Santa Maria	Arcos de Valdevez.
Boucinha	Orbacém	Caminha.
Boucinha	Ceivãis	Monção.
Bouço	Lapela	Monção.
Bouço Grande	Verdoejo	Valença.
Bouçó	Loureda	Arcos de Valdevez

Lugares	Freguesias	Concelhos
Bouçó	Riba de Mouro	Monção.
Bouços	Prado	Melgaço.
Bouçós	Fornelos	Ponte do Lima.
Bragadas	Sabadim	Arcos de Valdevez.
Branda	Vascões	Paredes do Coura.
Brasileira	Vilar de Mouros	Caminha.
Breia	Jolda — S. Paio	Arcos de Valdevez.
Breia	Proselo	Arcos de Valdevez.
Breia	Rio de Moinhos	Arcos de Valdevez.
Breia	Prado	Melgaço.
Breia	Mazedo	Monção.
Breia	Touvedo — Salvador	Ponte da Barca.
Breia	Estorãos	Ponte do Lima.
Breia	Cardielos	Viana do Castelo.
Breia ◇	Nogueira	Viana do Castelo.
	Torre	Viana do Castelo.
Breia	Lovelhe	Vila Nova da Cerveira
Brejoal	Pinheiros	Monção.
Brichal	Santa Cruz do Lima	Ponte do Lima.
Bromeiral	Cabaços	Ponte do Lima.
Brufe	Vitorino das Donas	Ponte do Lima.
Bruzende	Bravãis	Ponte da Barca.
Buçaco	Távora — S. Vicente	Arcos de Valdevez.
Buraco	Correlhã	Ponte do Lima.
Burgo	Bela	Monção.
Burgo	Formariz	Paredes de Coura.
Burgo	Ruivos	Ponte da Barca.
Burguete	Azere	Arcos de Valdevez.
Burnaria	Bela	Monção.

C

Cabagem	Vila Fria	Viana do Castelo.
Cabana	Roussas	Melgaço.
Cabana	Calheiros	Ponte do Lima.
Cabanas	Sabadim	Arcos de Valdevez.
Cabanas	Orbacém	Caminha.
Cabanas	Agualonga	Paredes de Coura.
Cabanas	Valença	Valença.
Cabaneiro	Fornelos	Ponte do Lima.
Cabanela	Paredes de Coura	Paredes de Coura.
Cabanelas	Nogueira	Viana do Castelo.
Cabedelo	Darque	Viana do Castelo.
Cabo	Paderne	Melgaço.
Cabo	Barbeita	Monção.
Cabo	Bela	Monção.
Cabo	Ceivãis	Monção.
Cabo	Porreiras	Paredes de Coura.
Cabo	Labrujó	Ponte do Lima
Cabo	Vilar do Monte	Ponte do Lima.
Cabo do Eido	Aboim das Choças	Arcos de Valdevez.
Cabo de Vila	Freixo	Ponte do Lima.
Cabral	Sopo	Vila Nova da Cerveira.
Cabrão	Cepões	Ponte do Lima.
Cabreira	Seixas	Caminha.
Cabreira	Vitorino dos Piãis	Ponte do Lima.
Cabreiros	Roussas	Melgaço.
Cabriteira	Afife	Viana do Castelo.
Caçapedro	Azias	Ponte da Barca.
Cachada	Orbacém	Caminha.
Cachada	Messegãis	Monção.
Cachada	Coura	Paredes de Coura.
Cachada	Parada	Paredes de Coura.
Cachada	Nogueira	Ponte da Barca.
Cachada	Freixo	Ponte do Lima.
Cachada	Moreira do Lima	Ponte do Lima.
Cachada	Navió	Ponte do Lima.
Cachada	Vilar das Almas	Ponte do Lima.
Cachada	S. Julião	Valença.
Cachadas	Coura	Paredes de Coura.
Cachadas	Gaifar	Ponte do Lima.
Cachadinha	Castanheira	Paredes de Coura.
Cachadinha	Bárrio	Ponte do Lima.
Cachadinha	Gemieira	Ponte do Lima.
Cachadinha	Refóios do Lima	Ponte do Lima.
Cachafrõe	Azias	Ponte da Barca.
Cachagõe	Azias	Ponte da Barca.
Cachamundinho	Rio Frio	Arcos de Valdevez.
Cacharia	Ganfei	Valença.
Cachave	Portela	Monção.
Cacheiro	Vitorino dos Piãis	Ponte do Lima.
Cachoufe	Rio Frio	Arcos de Valdevez
Cadêm	Calvelo	Ponte do Lima.
Cadorcas	Guilhadeses	Arcos de Valdevez.
Cagil	Touvedo — Salvador	Ponte da Barca.
Cainheiras	Castro Laboreiro	Melgaço.
Cainho	Corues	Vila Nova da Cerveira.
Câis	Gandra	Valença.
Cais	Valença	Valença.
Cais Novo	Darque	Viana do Castelo.
Cal	Argela	Caminha.
Cal do Rêgo	Poiares	Ponte do Lima.
Calados	Coura	Paredes de Coura.
Calçada	Friestas	Valença.
Calinha	Ganfei	Valença.
Calvário	Moledo	Caminha.
Calvário	Vila Praia de Âncora	Caminha.
Calvário	Mazedo	Monção.
Calvário	Brandara	Ponte do Lima.
Calvário	Calvelo	Ponte do Lima.
Calvário	Verdoejo	Valença.
Calvário	Alvarãis	Viana do Castelo.
Calvário	Anha	Viana do Castelo.
Calvário	Castelo do Neiva	Viana do Castelo.
Calvário	Meadela	Viana do Castelo.
Calvário	Vila Mou	Viana do Castelo.
Calvário	Gondarém	Vila Nova da Cerveira.
Calvelo	Refóios do Lima	Ponte do Lima.
Calves	Refóios do Lima	Ponte do Lima.
Calvos	Távora — Santa Maria	Arcos de Valdevez.
Camboa	Labruja	Ponte do Lima.
Camboas	Vila Praia de Âncora	Caminha.
Caminha	Caminha	Caminha.
Caminho	Bárrio	Ponte do Lima.
Caminho Novo	Calheiros	Ponte do Lima.
Campelo	Vila Fonche	Arcos de Valdevez.
Campelo	Castro Laboreiro	Melgaço.
Campelo	Lanheses	Viana do Castelo.
Campelo	Cornes	Vila Nova da Cerveira.
Campo	Proselo	Arcos de Valdevez.
Campo	Poiares	Ponte do Lima.
Campo	Afife	Viana do Castelo.
Campo das Bouças	Paços	Melgaço.
Campo do Castelo	Vila Praia de Âncora	Caminha.
Campo do Forno	Anha	Viana do Castelo.
Campo Grande	Sóajo	Arcos de Valdevez.
Campo Raso	Serdedelo	Ponte do Lima.
Campo do Souto	Cristoval	Melgaço.
Campolinho	Paço Vedro de Magalhãis	Ponte da Barca.
Campos	Campos	Vila Nova da Cerveira.
Campos de Lima	Paçó	Arcos de Valdevez.
Campos de Sá	S. Jorge	Arcos de Valdevez.
Camposa	Vale	Arcos de Valdevez.
Canadelo	Brandara	Ponte do Lima

Lugares	Freguesias	Concelhos
Canadelo	Moreira do Lima	Ponte do Lima.
Cancela	Orbacém	Caminha.
Cancela do Forno	Bravãis	Ponte da Barca.
Cancelada	S. Julião	Valença.
Cancelas	Vade — S. Tomé	Ponte da Barca.
Cancelo	Seixas	Caminha.
Cancinhola	Fêitosa	Ponte do Lima.
Canda	Alvaredo	Melgaço.
Candedo	Segude	Monção.
Candosa	Fiães	Melgaço.
Caneiro	Rio Frio	Arcos de Valdevez.
Caneiro	Vila de Melgaço	Melgaço.
Caneiro	Refóios do Lima	Ponte do Lima.
Canles	Longos Vales	Monção.
Canos	Arcozelo	Ponte do Lima.
Capela	Sá	Ponte do Lima.
Capela	Castelo do Neiva	Viana do Castelo.
Capela	Campos	Vila Nova da Cerveira.
Capela	Candemil	Vila Nova da Cerveira.
Capela	Mentrestido	Vila Nova da Cerveira.
Caramaça	Anais	Ponte do Lima.
Carcavelos	Vitorino dos Piães	Ponte do Lima.
Carcua	Bertiandos	Ponte do Lima.
Cardelhé	Sampriz	Ponte da Barca.
Cardida	Aguiã	Arcos de Valdevez.
Cardosas	Moledo	Caminha.
Carêjos	Orbacém	Caminha.
Carotes	Gondar	Caminha.
Carpinteira	S. Paio	Melgaço.
Carrapaçal	Padreiro — Salvador	Arcos de Valdevez.
Carrapata	Gandra	Ponte do Lima.
Carrascal	Parada do Monte	Melgaço.
Carrascal	Merufe	Monção.
Carrasqueira	Alvaredo	Melgaço.
Carrazedo	Mazedo	Monção.
Carreço	Carreço	Viana do Castelo.
Carregadouro	Jolda — S. Paio	Arcos de Valdevez.
Carregal	Cambeses	Monção.
Carreira	Grade	Arcos de Valdevez.
Carreira	Sá	Arcos de Valdevez.
Carreira	S. Paio	Arcos de Valdevez.
Carreira	Távora — Santa Maria	Arcos de Valdevez.
Carreira	Roussas	Melgaço.
Carreira	S. Paio	Melgaço.
Carreira	Agualonga	Paredes de Coura.
Carreira	Sandiães	Ponte do Lima.
Carreira	Carvoeiro	Viana do Castelo.
Carreiras	Soajo	Arcos de Valdevez.
Carreiras	Vitorino dos Piães	Ponte do Lima.
Carreiro	Cunha	Paredes de Coura.
Carreiro	Santa Cruz do Lima	Ponte do Lima.
Carreiros	Ferreira	Paredes de Coura.
Carreiros	Arca	Ponte do Lima.
Carris	Merufe	Monção.
Carro	Santa Comba	Ponte do Lima.
Carvalha	Souto	Arcos de Valdevez.
Carvalha	Bravãis	Ponte da Barca.
Carvalha	Rebordões	Ponte do Lima.
Carvalha	Campos	Vila Nova da Cerveira.
Carvalha	Sopo	Vila Nova da Cerveira.
Carvalha Furada	S. Paio	Melgaço.
Carvalhal	Eiras	Arcos de Valdevez.
Carvalhal	Padreiro — Salvador	Arcos de Valdevez.
Carvalhal	Prado	Melgaço.
Carvalhal	Vila Nova de Muia	Ponte da Barca.
Carvalhal	Cabaços	Ponte do Lima.
Carvalhal	Calvelo	Ponte do Lima.
Carvalhal	Correlhã	Ponte do Lima.
Carvalhal	Fontão	Ponte do Lima.
Carvalhal	Rebordões (Santa Maria)	Ponte do Lima
Carvalhal	Vitorino das Donas	Ponte do Lima.
Carvalhal	S. Julião	Valença.
Carvalhal	Geraz do Lima (Santa Leocádia)	Viana do Castelo.
Carvalhal	Cornes	Vila Nova da Cerveira.
Carvalhas	Longos Vales	Monção.
Carvalhas	Merufe	Monção.
Carvalhas	Formariz	Paredes de Coura.
Carvalheda	Bela	Monção.
Carvalhedo	Vale	Arcos de Valdevez.
Carvalhedos	Gondariz	Arcos de Valdevez.
Carvalheira	Alvaredo	Melgaço.
Carvalheira	Seara	Ponte do Lima.
Carvalheiras	Chaviães	Melgaço.
Carvalhiças	Vila de Melgaço	Melgaço.
Carvalhido	Agualonga	Paredes de Coura.
Carvalhinhos	Anais	Ponte do Lima
Carvalhinhos	Labrujó	Ponte do Lima.
Carvalho	Anhões	Monção.
Carvalho	Merufe	Monção.
Carvalho	Riba de Mouro	Monção
Carvalho	Correlhã	Ponte do Lima.
Carvalhos	Rio Frio	Arcos de Valdevez.
Carvalhos	Távora — Santa Maria	Arcos de Valdevez.
Carvalhos	Roussas	Melgaço.
Carvalhos	Freixo	Ponte do Lima.
Carvalhos	Carvoeiro	Viana do Castelo.
Carvalhoso	Jolda — S. Paio	Arcos de Valdevez
Carvão	Cristoval	Melgaço
Carvoeira	S. Cosme e S. Damião	Arcos de Valdevez.
Carvoeira	Calheiros	Ponte do Lima.
Cartaride	Refóios do Lima	Ponte do Lima.
Cartas	Mentrestido	Vila Nova da Cerveira.
Cartõe	Azias	Ponte da Barca.
Casa Alta	Fojo Lobal	Ponte do Lima.
Casa Boa	Candemil	Vila Nova da Cerveira.
Casa Gonçalo	Fontoura	Valença.
Casa Nova	Giela	Arcos de Valdevez.
Casa Nova	Rio Frio	Arcos de Valdevez.
Casa Nova	Cambeses	Monção.
Casa Nova	Anais	Ponte do Lima.
Casa Nova	Gondufe	Ponte do Lima
Casa Nova	Refóios do Lima	Ponte do Lima.
Casais	Cendufe	Arcos de Valdevez.
Casais	Cristoval	Melgaço.
Casais	Paços	Melgaço.
Casais	Rubiães	Paredes de Coura.
Casais	Calheiros	Ponte do Lima.
Casais	Gemieira	Ponte do Lima.
Casais	Rebordões (Souto)	Ponte do Lima.
Casais	Ganfei	Valença.
Casal	Grade	Arcos de Valdevez.
Casal	Parada	Arcos de Valdevez.
Casal	Portela	Arcos de Valdevez.
Casal	Souto	Arcos de Valdevez.
Casal ◇	Távora — Santa Maria	Arcos de Valdevez.
	Távora — S. Vicente	Arcos de Valdevez.
Casal	Vale	Arcos de Valdevez.
Casal	Gondar	Caminha.
Casal	Chaviães	Melgaço.
Casal	Paços	Melgaço.
Casal	Parada do Monte	Melgaço.
Casal	Cristelo	Paredes de Coura.
Casal	Rubiães	Paredes de Coura.

Lugares	Freguesias	Concelhos
Casal	Azias	Ponte da Barca.
Casal	Ruivos	Ponte da Barca.
Casal	Vila Nova de Muia	Ponte da Barca.
Casal	Facha	Ponte do Lima.
Casal	Gondufe	Ponte do Lima.
Casal	Moreira do Lima	Ponte do Lima.
Casal	Amonde	Viana do Castelo.
Casal	Tôrre	Viana do Castelo.
Casal	Vilar de Murteda	Viana do Castelo.
Casal	Mentrestido	Vila Nova da Cerveira.
Casal Avesso	Azere	Arcos de Valdevez.
Casal Doufes	Alvora	Arcos de Valdevez.
Casal Maior	Lanheses	Viana do Castelo.
Casal de Pedro	Rendufe	Ponte do Lima.
Casal Senim	Miranda	Arcos de Valdevez.
Casal Soeiro	Vila Fonche	Arcos de Valdevez.
Casaldeite	Sá	Ponte do Lima.
Casaldigo	Refóios do Lima	Ponte do Lima.
Casalinha	Agualonga	Paredes de Coura.
Casalmaninho	Penso	Melgaço.
Casalteiro	Insalde	Paredes de Coura.
Casares	S. Paio	Arcos de Valdevez.
Casares	Souto	Arcos de Valdevez.
Casares	Vale	Arcos de Valdevez.
Casas do Eido	Ardegão	Ponte do Lima.
Cascalhal	Romarigães	Paredes de Coura.
Casco	Rubiães	Paredes de Coura.
Caseiros	Facha	Ponte do Lima.
Caselhos	Cunha	Paredes de Coura.
Casinha	Arcozelo	Ponte do Lima.
Casinha	Afife	Viana do Castelo.
Casqueira	Mujães	Viana do Castelo.
Castanhal	Vila Meã	Vila Nova da Cerveira.
Castanheira	Extremo	Arcos de Valdevez.
Castanheira	Argo de Baixo	Caminha.
Castanheira	Merufe	Monção.
Castanheiras	Gondarém	Vila Nova da Cerveira.
Castanheirinho	Venade	Caminha.
Castanheirinhos	Sapardos	Vila Nova da Cerveira.
Castanheiro	Cristelo	Caminha.
Castelo	Lapela	Monção.
Castelo	Longos Vales	Monção.
Castelo	Lindoso	Ponte da Barca.
Castelo	Geraz do Lima (Santa Leocádia)	Viana do Castelo.
Castelo	Vila Nova da Cerveira	Vila Nova da Cerveira.
Catelinha	Moreira	Moução.
Catezim	Rebordões (Santa Maria)	Ponte do Lima.
Cavada	Vilar de Mouros	Caminha.
Cavada	Lovelhe	Vila Nova da Cerveira.
Cavadoso	Cristelo	Paredes de Coura.
Cavaleiro Alvo	S. Paio	Melgaço.
Cavaleiros	Roussas	Melgaço.
Cavenca	Longos Vales	Monção.
Cavenca	Riba de Mouro	Monção.
Cavencas	S. Paio	Melgaço.
Cedofeitas	Refóios do Lima	Ponte do Lima.
Ceivães	Ceivães	Monção.
Cela	Cousso	Melgaço.
Cela	Roussas	Melgaço.
Celeiró	S. Julião	Valença.
Cem	Rio de Moinhos	Arcos de Valdevez.
Cendufe	Miranda	Arcos de Valdevez.
Cenoi	Parada	Paredes de Coura.
Centieira	Ferreira	Paredes de Coura.
Cêpa	Salvador	Arcos de Valdevez.
Cepedros	Gondoriz	Arcos de Valdevez.
Cêrca	S. Cosme e S. Damião	Arcos de Valdevez.
Cêrca	Fojo Lobal	Ponte do Lima.
Cercal	Mato	Ponte do Lima.
Cercal	Rebordões (Souto)	Ponte do Lima.
Cerdedo	Prado	Melgaço.
Cerdeira	Cunha	Paredes de Coura.
Cerdeiral	Gave	Melgaço.
Cerdeiras	Cepões	Ponte do Lima.
Cerejeira	Gondar	Caminha.
Cerquido	Estorãos	Ponte do Lima.
Cerquinho	Vila Fonche	Arcos de Valdevez.
Certã	Tabaçó	Arcos de Valdevez.
Certal	Boivães	Ponte da Barca.
Césta	Oleiros	Ponte da Barca.
Cestais	Sabadim	Arcos de Valdevez
Cesto	Longos Vales	Monção.
Cevide	Cristoval	Melgaço.
Chã ◇	Alvora	Arcos de Valdevez.
	Loureda	Arcos de Valdevez.
Chamozinhos	S. Pedro da Tôrre	Valença.
Chão	Vila Praia de Âncora	Caminha.
Chão	Venade	Caminha.
Chão	Messegais	Monção.
Chão	Rubiães	Paredes de Coura.
Chão	Cabaços	Ponte do Lima.
Chão	Deocriste	Viana do Castelo.
Chão	Candemil	Vila Nova da Cerveira.
Chão	Cornes	Vila Nova da Cerveira.
Chão do Bezerro	Parada do Monte	Melgaço.
Chão de Cancela	Fiães	Melgaço.
Chão do Outeiro	Loivo	Vila Nova da Cerveira.
Chão da Pereira	S. Paio	Arcos de Valdevez.
Chão do Pôrto	Gondar	Caminha.
Chão do Gil	Santa Comba	Ponte do Lima.
Chãos ◇	S. Jorge	Arcos de Valdevez.
	Vale	Arcos de Valdevez.
Chãos	Gave	Melgaço.
Chãos	Azias	Ponte da Barca.
Chãos	Covas	Vila Nova da Cerveira.
Chãozinha	Gondarém	Vila Nova da Cerveira.
Charneca	Alvaredo	Melgaço.
Chasqueira	Vila de Punhe	Viana do Castelo.
Chavião	Castanheira	Paredes de Coura.
Cheda	Tabaçó	Arcos de Valdevez.
Cheira	Pinheiros	Monção.
Cheira	Tôrre	Viana do Castelo.
Cheira	Mentrestido	Vila Nova da Cerveira.
Chelo	Vilar de Mouros	Caminha.
Chelo	Gandra	Ponte do Lima.
Chelo	Refóios do Lima	Ponte do Lima.
Chielos	Cardielos	Viana do Castelo.
Chim	Portela	Monção.
Choças ◇	Aboim das Choças	Arcos de Valdevez.
	Alvora	Arcos de Valdevez.
Chorenta	Valença	Valença.
Chousela	Vade — S. Tomé	Ponte da Barca.
Churreira	Proselo	Arcos de Valdevez.
Cidade	Moreira	Monção.
Cidade	Formariz	Paredes de Coura.
Cidade	Insalde	Paredes de Coura.
Cidadelhe	Lindoso	Ponte da Barca.
Cidral	Gandra	Ponte do Lima.
Cima	Germil	Ponte da Barca.
Cima	Vila Chã — Santiago	Ponte da Barca.
Cima	Taião	Valença.
Cima de Fontão	Vale	Arcos de Valdevez.
Cima de Vila	Portela	Arcos de Valdevez.

Lugares	Freguesias	Concelhos
Cima de Vila	Proselo	Arcos de Valdevez.
Cima de Vila	S. Jorge	Arcos de Valdevez.
Cima de Vila	Remoães	Melgaço.
Cima de Vila	Bela	Monção.
Cima de Vila	Ceivães	Monção.
Cima de Vila	Merufe	Monção.
Cima de Vila	Padornelo	Paredes de Coura.
Cima de Vila	Boivão	Valença.
Cima de Vila	Sopo	Vila Nova da Cerveira.
Cimo de Vila	Vila Nova de Muia	Ponte da Barca.
Cividade	Paderne	Melgaço.
Cividade	Anhões	Monção.
Cividade	Rebordões (Souto)	Ponte do Lima.
Cividade	Cornes	Vila Nova da Cerveira.
Cobelos	Proselo	Arcos de Valdevez.
Codeçal	Rio Frio	Arcos de Valdevez.
Codeçal ◇	Formariz	Paredes de Coura.
	Paredes de Coura	Paredes de Coura.
Codeçal	Labruja	Ponte do Lima
Codeceda	Resende	Paredes de Coura.
Codeceira	Rio Cabrão	Arcos de Valdevez.
Codeceira	Agualonga	Paredes de Coura.
Codeceira	Lavradas	Ponte da Barca.
Codeceiro	Silva	Valença.
Codecido	Cabaços	Ponte do Lima.
Coelhos	Gave	Melgaço.
Coixinho	Vila Mou	Viana do Castelo.
Colaços	Carvoeiro	Viana do Castelo.
Colarinha	Argela	Caminha.
Conceição	Vila Franca	Viana do Castelo.
Conchada	Mazarefes	Viana do Castelo.
Concieiro	Soajo	Arcos de Valdevez.
Condado	Portela Susã	Viana do Castelo.
Conguedo	Gandra	Valença.
Convento	Paderne	Melgaço.
Coqueira	Castanheira	Paredes de Coura.
Cordeiral	Gave	Melgaço.
Cordeiros	Riba de Mouro	Monção.
Corelo	Vascões	Paredes de Coura.
Corga	Arga de Baixo	Caminha.
Corga	Paços	Melgaço.
Corga	Riba de Mouro	Monção.
Corga	Geraz do Lima (Santa Maria)	Viana do Castelo.
Corga	Gondar	Vila Nova da Cerveira.
Corgo	Vilharelho	Caminha.
Corgo	Longos Vales	Monção.
Corgo	Friastelas	Ponte do Lima.
Corgo	Gaifar	Ponte do Lima.
Corgo	Nogueira	Viana do Castelo.
Corgos	Podame	Monção.
Coriscadas	Castro Laboreiro	Melgaço.
Corredoura	Giela	Arcos de Valdevez.
Corredoura	Prado	Melgaço.
Corredoura	Ferreira	Paredes de Coura.
Corredoura	Facha	Ponte do Lima.
Corredoura	Gandra	Ponte do Lima.
Corredoura	Seidedelo	Ponte do Lima.
Corredoura	Lanheses	Viana do Castelo.
Corredoura	Mentrestido	Vila Nova da Cerveira.
Corredouras	Castanheira	Paredes de Coura.
Corredouras	Gondomil	Valença.
Corredouras	Nogueira	Viana do Castelo.
Correlho	Touvedo — S. Lourenço	Ponte da Barca.
Correlo	Agualonga	Paredes de Coura.
Cortegaça	Subportela	Viana do Castelo.
Cortegada	Parada do Monte	Melgaço.
Cortes	Carralcova	Arcos de Valdevez.
Cortes	Mazedo	Monção.
Cortinha	Barbeita	Monção.
Cortinhal	Chaviães	Melgaço.
Cortinhal	Campos	Vila Nova da Cerveira.
Cortinhas	Mei	Arcos de Valdevez.
Cortinhas	Moreira	Monção.
Cortinhas	Castanheira	Paredes de Coura.
Cortinhas	Insalde	Paredes de Coura.
Cortinhas	Fontoura	Valença.
Cortinhas	Sopo	Vila Nova da Cerveira.
Cortinho	Agualonga	Paredes de Coura.
Corrundelos ◇	Cabaços	Ponte do Lima.
	Friastelas	Ponte do Lima.
Corujeira	Gandra	Ponte do Lima.
Corvela	Poiares	Ponte do Lima.
Corvos	Anais	Ponte do Lima.
Coscos	Geraz do Lima (Santa Leocádia)	Viana do Castelo.
Cossourado	Cossourado	Paredes de Coura.
Costa	Gondoriz	Arcos de Valdevez.
Costa	Grade	Arcos de Valdevez.
Costa	Loureda	Arcos de Valdevez.
Costa	Monte Redondo	Arcos de Valdevez.
Costa	Padreiro (Santa Cristina)	Arcos de Valdevez.
Costa	Proselo	Arcos de Valdevez.
Costa	Vilela	Arcos de Valdevez.
Costa	Gave	Melgaço.
Costa	S. Paio	Melgaço.
Costa	Bela	Monção
Costa	Longos Vales	Monção.
Costa	Pinheiros	Monção.
Costa	Riba de Mouro	Monção.
Costa	Coura	Paredes de Coura.
Costa	Cunha	Paredes de Coura.
Costa	Rubiães	Paredes de Coura.
Costa	Boivães	Ponte da Barca.
Costa	Touvedo — S. Lourenço	Ponte da Barca.
Costa	Arcos	Ponte do Lima.
Costa	Arcozelo	Ponte do Lima.
Costa	Correlhã	Ponte do Lima.
Costa	Estorãos	Ponte do Lima.
Costa	Facha	Ponte do Lima.
Costa	Queijada	Ponte do Lima.
Costa	Vilar do Monte	Ponte do Lima.
Costa	Vitorino dos Piães	Ponte do Lima.
Costa	Ganfei	Valença.
Costa	S Julião	Valença.
Costa	Carvoeiro	Viana do Castelo.
Costa	Deocriste	Viana do Castelo.
Costa	Meadela	Viana do Castelo.
Costa	Montaria	Viana do Castelo.
Costa	Outeiro	Viana do Castelo.
Costa	Perre	Viana do Castelo.
Costa	Candemil	Vila Nova da Cerveira.
Costa	Covas	Vila Nova da Cerveira.
Costa	Nogueira	Vila Nova da Cerveira.
Costa de Baixo	Sopo	Vila Nova da Cerveira.
Costa da Bouça	Vale	Arcos de Valdevez
Costa da Ervilha	Valença	Valença.
Costa do Mouro	Ázere	Arcos de Valdevez.
Costeira	S. Paio	Arcos de Valdevez.
Costeira	Anais	Ponte do Lima.
Costeira	Rebordões (Santa Maria)	Ponte do Lima.
Costinha	Mentrestido	Vila Nova da Cerveira
Costura	Alvarães	Viana do Castelo.
Cotaleira	Paredes de Coura	Paredes de Coura.

Lugares	Freguesias	Concelhos
Cotão	Miranda	Arcos ne Valdevez.
Cotinho	Tangil	Monção.
Cotinho	Crasto	Ponte da Barca.
Cotinho	Nogueira	Ponte da Barca.
Côto ◇	Cendufe.	Arcos de Valdevez.
	Rio Cabrão	Arcos de Valdevez.
Côto	Parada	Arcos de Valdevez.
Côto	Távora — S. Vicente	Arcos de Valdevez.
Côto	Vale	Arcos de Valdevez.
Côto	Vilarelho	Caminha.
Côto	Paços	Melgaço.
Côto	Prado	Melgaço.
Côto	Ceivães	Monção.
Côto	Tangil	Monção.
Côto	Bico	Paredes de Coura.
Côto	Formariz	Paredes de Coura.
Côto	Infesta	Paredes de Coura.
Côto	Bravães	Ponte da Barca.
Côto	Crasto	Ponte da Barca.
Côto	Paço Vedro de Magalhães	Ponte da Barca.
Côto	Vade — S. Tomé	Ponte da Barca.
Côto das Cruzes	Aguiã	Arcos de Valdevez.
Côto de Molelo	Proselo	Arcos de Valdevez.
Côto do Paço	Parada do Monte	Melgaço.
Côto Santo	Parada do Monte	Melgaço.
Côtoros	Riba de Mouro	Monção.
Cótos	Chaviães	Melgaço.
Cótos	Crasto	Ponte da Barca.
Couces	Geraz do Lima (Santa Leocádia)	Viana do Castelo.
Coucieiro	Proselo	Arcos de Valdevez.
Coucieiro	Crasto	Ponte da Barca.
Coura	Seixas	Caminha.
Cousso	Cousso	Melgaço.
Coutada	Geraz do Lima (Santa Leocádia)	Viana do Castelo
Coutada	Tôrre	Viana do Castelo.
Coutada	Cornes	Vila Nova da Cerveira.
Coutada de Baixo	Extremo	Arcos de Valdevez.
Coutada de Cima	Extremo	Arcos de Valdevez.
Couto	Gondoriz	Arcos de Valdevez.
Couto	Lanhelas	Caminha.
Couto	Cristoval	Melgaço.
Couto	Vila Nova de Muia	Ponte da Barca.
Couto	Moreira do Lima	Ponte do Lima.
Couto	Campos	Vila Nova da Cerveira.
Couto	Gondarém	Vila Nova da Cerveira.
Couto do Gaio	Rebordões (Souto)	Ponte do Lima.
Cova ◇	Messegães	Monção.
	Valadares	Monção.
Cova	Meadela	Viana do Castelo.
Cova da Bouça	Moreira do Lima	Ponte do Lima.
Cova dos Lôbos	Bravães	Ponte da Barca.
Cova do Vale	Tabaçó	Arcos de Valdevez.
Coval	Crasto	Ponte da Barca.
Coval	Geraz do Lima (Santa Leocádia)	Viana do Castelo.
Covas	Padornelo	Paredes de Coura.
Covas	Meixedo	Viana do Castelo.
Covela	Padroso	Arcos de Valdevez.
Covêlo	Souto	Arcos de Valdevez.
Covêlo	Lanhelas	Caminha.
Covêlo	Gave	Melgaço.
Covêlo	Paderne	Melgaço.
Covêlo	Castanheira	Paredes de Coura.
Covêlo	Sampriz	Ponte da Barca.
Covêlo	Moreira do Lima	Ponte do Lima.

Lugares	Freguesias	Concelhos
Covelos	Cristelo Novo	Valença.
Covinha	Sabadim	Arcos de Valdevez.
Covo	Seara	Ponte do Lima.
Côvo	Moreira do Geraz do Lima	Viana do Castelo.
Crastelo	Tangil	Monção.
Crasto ◇	Cendufe.	Arcos de Valdevez.
	Padreiro - (Salvador)	Arcos de Valdevez.
Crasto	Gondoriz	Arcos de Valdevez.
Crasto	Seixas	Caminha.
Crasto	Penso	Melgaço.
Crasto	Roussas	Melgaço.
Crasto	Bela	Monção.
Crasto	Bico	Paredes de Coura.
Crasto	Romarigães	Paredes de Coura.
Crasto	Rubiães	Paredes de Coura.
Crasto	Ribeira	Ponte do Lima.
Crasto	Santa Comba	Ponte do Lima.
Crasto	Gondomil	Valença.
Crasto	S. Pedro da Tôrre	Valença.
Crasto	Neiva	Viana do Castelo.
Crasto de Baixo	Távora — S. Vicente	Arcos de Valdevez.
Crasto de Cima	Távora — S. Vicente	Arcos de Valdevez.
Crastos	Paderne	Melgaço.
Cresto	Vitorino dos Piães	Ponte do Lima.
Cristelo	Pias	Monção.
Cristelo	Troviscoso	Monção.
Cruchos	Reseade	Paredes de Coura.
Cruz	Rio de Moinhos	Arcos de Valdevez.
Cruz	Sá	Arcos de Valdevez.
Cruz	S. Cosme e S. Damião	Arcos de Valdevez.
Cruz	Cristoval	Melgaço.
Cruz	Infesta	Paredes de Coura.
Cruz	Ánais	Ponte do Lima.
Cruz	Mato	Ponte do Lima.
Cruz	Queijada	Ponte do Lima.
Cruz	Friestas	Valença.
Cruz	Meatrestido	Vila Nova da Cerveira.
Cruz de Pedra	Sá	Ponte do Lima.
Cruzeiro	Padreiro — Salvador	Arcos de Valdevez.
Cruzeiro	Cristelo	Caminha.
Cruzeiro	Mòledo	Caminha.
Cruzeiro	Seixas	Caminha.
Cruzeiro	Venade	Caminha.
Cruzeiro	Vila Praia de Âncora	Caminha.
Cruzeiro	Remoães	Melgaço.
Cruzeiro	Bela	Monção.
Cruzeiro	Mazedo	Monção.
Cruzeiro	Messegães	Monção.
Cruzeiro	Pinheiros	Monção.
Cruzeiro	Podame	Monção.
Cruzeiro	Riba de Mouro	Monção.
Cruzeiro	Sá	Monção.
Cruzeiro	Tangil	Monção.
Cruzeiro	Trute	Monção.
Cruzeiro	Castanheira	Paredes de Coura.
Cruzeiro	Ponte da Barca	Ponte da Barca.
Cruzeiro	Fojo Lobal	Ponte do Lima.
Cruzeiro	Silva	Valença.
Cruzeiro	Anha	Viana do Castelo.
Cruzeiro	Vila Mou	Viana do Castelo.
Cruzeiro	Lovelhe	Vila Nova da Cerveira.
Cruzeiro	Sapardos	Vila Nova da Cerveira.
Cruzeiro	Vila Meã	Vila Nova da Cerveira.
Cruzeiro de S. Paio	S. Paio	Melgaço.
Cruzes	Mazedo	Monção.
Cruzes	S. Pedro da Tôrre	Valença.
Cruzinha	Venade	Caminha.

Lugares	Freguesias	Concelhos
Cubeiras	Serreleis	Viana do Castelo.
Cuco	Castanheira	Paredes de Coura.
Cumieira	Vale	Arcos de Valdevez.
Cunha	Cepões	Ponte do Lima.
Cunha	Vade — S. Pedro	Ponte da Barca.
Cunhas	Soajo	Arcos de Valdevez.
Curçãis	Roussas	Melgaço.
Currais	Âncora	Caminha.
Currais	Merufe	Monção.
Curral do Gonçalo	Castro Laboreiro	Melgaço.
Curro	Padornelo	Paredes de Coura.
Curveira	Castro Laboreiro	Melgaço.
Cutama	Cardielos	Viana do Castelo.
Cutarelos	Lanheses	Viana do Castelo.
Cutelo	Afife	Viana do Castelo.

D

Dadim	Merufe	Monção.
Devesa	Ázere	Arcos de Valdevez.
Devesa	Cendufe	Arcos de Valdevez.
Devesa	Mei	Arcos de Valdevez.
Devesa	Monte Redondo	Arcos de Valdevez.
Devesa	Souto	Arcos de Valdevez.
Devesa	Seixas	Caminha.
Devesa	Paderne	Melgaço.
Devesa	Bela	Monção.
Devesa	Taugil	Monção.
Devesa	Ruivos	Ponte da Barca.
Devesa	Anais	Ponte do Lima.
Devesa	Calheiros	Ponte do Lima.
Devesa	Navió	Ponte do Lima.
Devesa	Poiares	Ponte do Lima.
Devesa	Serdedelo	Ponte do Lima.
Devesa	Lanheses	Viana do Castelo.
Devesa do Aval	Fontão	Ponte do Lima.
Devesas	Silva	Valença.
Deveseira	Fornelos	Ponte do Lima.
Deveseira	Refóios do Lima	Ponte do Lima.
Devesiuha	Miranda	Arcos de Valdevez.
Doganda	Abedim	Monção.
Dona	Cristoval	Melgaço.
Dorna	Castro Laboreiro	Melgaço.

E

Eido	Barroças e Taias	Monção.
Eido	Bravãis	Ponte da Barca.
Eido	Vila das Almas	Ponte do Lima.
Eido de Baixo	Boalhosa	Ponte do Lima.
Eido de Cima	Arão	Valença.
Eido de Cima	Boalhosa	Ponte do Lima.
Eido do Monte	Facha	Ponte do Lima.
Eido do Monte	Verdoejo	Valença.
Eido Novo	Friestas	Valença.
Eido Novo	Verdoejo	Valença.
Eido Velho	Távora — S. Vicente	Arcos de Valdevez.
Eido Velho	Vilar das Almas	Ponte do Lima.
Eidos	Nogueira	Ponte da Barca.
Eidos	Lovelhe	Vila Nova da Cerveira.
Eira	Vila Fonche	Arcos de Valdevez.
Eirá	Roussas	Melgaço.
Eira do Meio	Aboim das Choças	Arcos de Valdevez.
Eira da Vila	Rio Frio	Arcos de Valdevez.
Eirado	Eiras	Arcos de Valdevez.
Eirado	Podame	Monção.
Eirado	Arão	Valença.
Eirado	Friestas	Valença.
Eirado	Verdoejo	Valença.
Eirados	Mazedo	Monção.
Eiras	Castro Laboreiro	Melgaço.
Eiras	Bico	Paredes de Coura.
Eiras	Vilar das Almas	Ponte do Lima.
Eiras	Sanfins	Valença.
Eiras	Vila Mou	Viana do Castelo.
Eiravade	Rio Frio	Arcos de Valdevez.
Eirigos	Souto	Arcos de Valdevez.
Eirinhas	Vale	Arcos de Valdevez.
Eiriz	Gave	Melgaço.
Eiró	Soajo	Arcos de Valdevez.
Eiró	Roussas	Melgaço.
Eiró	Linhares	Paredes de Coura.
Eiró	Vade — S. Tomé	Ponte da Barca.
Eirós	Proselo	Arcos de Valdevez.
Empregada	Queijada	Ponte do Lima.
Encouradas	Formariz	Paredes de Coura.
Engenho	Lapela	Monção.
Engasto	Cristelo	Caminha.
Entalada	Castro Laboreiro	Melgaço.
Entre-o-Eido	Ferreira	Paredes de Coura.
Entre Vinhas	Capareiros	Viana do Castelo.
Enxérto	Rio Frio	Arcos de Valdevez.
Enxurreira	Riba de Âncora	Caminha.
Ermegil	Friestas	Valença.
Ermegil	Verdoejo	Valença.
Ermeiro	Bravãis	Ponte da Barca.
Ermida	Ermida	Ponte da Barca.
Ermimil	Sandiãis	Ponte do Lima.
Ervedal	Fiãis	Melgaço.
Ervedal	Merufe	Monção.
Ervelho	Cristelo Covo	Valença.
Ervideiro	Vilar de Murteda	Viana do Castelo.
Escadabouça	Moselos	Paredes de Coura.
Escadinhas do Outeiro da Fôrca	Vila Nova da Cerveira	Vila Nova da Cerveira.
Escalinhas	Lanhelas	Caminha.
Escuredo	Chaviãis	Melgaço.
Escusa	Venade	Caminha.
Esensa	Cabração	Ponte do Lima.
Esmorigos	Calheiros	Ponte do Lima
Espadanal	Cristelo	Paredes de Coura
Espadanal	Refóios do Lima	Ponte do Lima.
Espantar	Montaria	Viana do Castelo.
Espinhal	Covas	Vila Nova da Cerveira.
Espinheira	Resende	Paredes de Coura.
Espinheira	Gondar	Vila Nova da Cerveira.
Espinheiral	Sapardos	Vila Nova da Cerveira.
Espinheirinho	Candemil	Vila Nova da Cerveira.
Espinheiros	Labruja	Ponte do Lima.
Espinhosa	Sopo	Vila Nova da Cerveira.
Espírito Santo	Salvador	Arcos de Valdevez.
Espirito Santo	Feitosa	Ponte do Lima.
Espírito Santo	Gondar	Vila Nova da Cerveira
Esporão	Paços	Melgaço.
Estação	Lapela	Monção.
Estação	Capareiros	Viana do Castelo.
Estação	Darque	Viana do Castelo.
Estanque	Proselo	Arcos de Valdevez.
Estanteiras	Parada	Paredes de Coura
Esteiro	Tôrre	Viana do Castelo.
Esteve	Bico	Paredes de Coura.
Estivada	Estorãos	Ponte do Lima.
Estivada	Vila Franca	Viana do Castelo.
Estivadas	Paderne	Melgaço.
Estrada	Mazedo	Monção.
Estrada	Formariz	Paredes de Coura.

Lugares	Freguesias	Concelhos
Estrada	Cuide de Vila Verde	Ponte da Barca.
Estrada	Arão	Valença.
Estrada	Cristelo Covo	Valença.
Estrada	Ganfei	Valença.
Estrada	Darque	Viana do Castelo.
Estrada	Vila Franca	Viana do Castelo.
Estrada	Gondarém	Vila Nova da Cerveira.
Estrada Nacional	Lovelhe	Vila Nova da Cerveira.
Estrada Nova	Anha	Viana do Castelo.
Estrada Velha	Anha	Viana do Castelo.
Estreijé	Ardegão	Ponte do Lima.
Estrica	Sistelo	Arcos de Valdevez.
Estivada	Estorãos	Ponte do Lima.
Extremo ◇	Capareiros	Viana do Castelo.
	Carvoeiro	Viana do Castelo.

F

Facho	Seixas	Caminha.
Fagildes	Serdedelo	Ponte do Lima.
Falagueiras	Castro Laboreiro	Melgaço.
Faldejãis	Arcozelo	Ponte do Lima.
Faquelo	S. Paio	Arcos de Valdevez.
Farto	Proselo	Arcos de Valdevez.
Favais	Arão	Valença.
Faval	Fiães	Melgaço.
Feijó	Serreleis	Viana do Castelo.
Feijoal	Sá	Arcos de Valdevez.
Feijoal	Geraz do Lima (Santa Leocádia)	Viana do Castelo.
Feimento	Capareiros	Viana do Castelo.
Feiposa	Covas	Vila Nova da Cerveira.
Feira	Freixo	Ponte do Lima.
Feira	Capareiros	Viana do Castelo.
Feira	Lanheses	Viana do Castelo.
Felgueira	Taião	Valença.
Felgueira	Geraz do Lima (Santa Maria)	Viana do Castelo.
Felgueira	Perre	Viana do Castelo.
Felgueiras	Távora — Santa Maria	Arcos de Valdevez.
Felgueiras	Penso	Melgaço.
Felgueiras	Agualonga	Paredes de Coura.
Felgueiras ◇	Paredes de Coura	Paredes de Coura.
	Resende	Paredes de Coura.
Felgueiras	Paço Vedro de Magalhãis	Ponte da Barca.
Felgueiras ◇	Arcozelo	Ponte do Lima.
	Moreira do Lima	Ponte do Lima.
Felposas	Paçó	Arcos de Valdevez.
Ferrais	Mazarefes	Viana do Castelo.
Ferrão	Gave	Melgaço.
Ferreira	Gondufe	Ponte do Lima.
Ferreiros	Gondoriz	Arcos de Valdevez.
Ferreiros	Alvaredo	Melgaço.
Ferreiros	Paderne	Melgaço.
Ferreiros	Prado	Melgaço.
Ferreiros	Refóios do Lima	Ponte do Lima.
Ferreirós	Monção	Monção.
Fervenças	Cabaços	Ponte do Lima.
Feteira	Souto	Arcos de Valdevez.
Fiais	Valença	Valença.
Fiais	Mentrestido	Vila Nova da Cerveira.
Fiéis	Argela	Caminha.
Figueiras	Beiral do Lima	Ponte do Lima.
Figueiredo	Ázere	Arcos de Valdevez.
Figueiredo	Oliveira	Arcos de Valdevez.
Figueiredo	Nogueira	Ponte da Barca.
Figueiredo	Vila Franca	Viana do Castelo.
Figueirinha	Vade — S. Pedro	Ponte da Barca.

Lugares	Freguesias	Concelhos
Fijó	Feitosa	Ponte do Lima.
Filigildo	Sabadim	Arcos de Valdevez.
Fiopos	Capareiros	Viana do Castelo.
Fitouro	Parada do Monte	Melgaço.
Fójo	Rio Frio	Arcos de Valdevez.
Fójo	Arcos	Ponte do Lima.
Fójo	Moreira do Lima	Ponte do Lima.
Folia	Remoãis	Melgaço.
Fontainha	Gondarém	Vila Nova da Cerveira.
Fontainhas	Lanhelas	Caminha.
Fontainhas	Facha	Ponte do Lima.
Fontainhas	Refóios do Lima	Ponte do Lima.
Fontão	Pias	Monção.
Fontão Covo	Guilhadeses	Arcos de Valdevez.
Fonte	Aguiã	Arcos de Valdevez.
Fonte	Padreiro (Santa Cristina)	Arcos de Valdevez.
Fonte	Távora — Santa Maria	Arcos de Valdevez.
Fonte	Alvaredo	Melgaço.
Fonte	Chaviãis	Melgaço.
Fonte	Bela	Monção.
Fonte	Lapela	Monção.
Fonte	Lara	Monção.
Fonte	Cristelo Covo	Valença.
Fonte	Capareiros	Viana do Castelo.
Fonte	Loivo	Vila Nova da Cerveira.
Fonte	Vila Meã	Vila Nova da Cerveira.
Fonte de Além	Cristelo	Paredes de Coura.
Fonte Arcada	Souto	Arcos de Valdevez.
Fonte de Arga	Geraz do Lima (Santa Maria)	Viana do Castelo.
Fonte Branca	Rio Frio	Arcos de Valdevez.
Fonte do Carreiro	Gandra	Ponte do Lima.
Fonte Coberta	Lavradas	Ponte da Barca.
Fonte Cova	Paço Vedro de Magalhãis	Ponte da Barca.
Fonte do Forno	Afife	Viana do Castelo.
Fonte do Frade	Deão	Viana do Castelo.
Fonte Grossa	Portuzelo	Viana do Castelo.
Fonte Joz	Geraz do Lima (Santa Maria)	Viana do Castelo.
Fonte Nova	Afife	Viana do Castelo.
Fonte de Ôlho	Coura	Paredes de Coura.
Fonte das Oliveiras	Afife	Viana do Castelo.
Fonte Pedrinha	Afife	Viana do Castelo.
Fonte da Poça	Afife	Viana do Castelo.
Fonte do Rei	Padreiro — Salvador	Arcos de Valdevez.
Fonte do Vale	Fontão	Ponte do Lima.
Fonte da Vila	Vilarelho	Caminha.
Fonte da Vila	Verdoejo	Valença.
Fonteirinha	Segude	Monção.
Fontela	Poiares	Ponte do Lima.
Fontela	Rebordões (Santa Maria)	Ponte do Lima.
Fontelo	Anais	Ponte do Lima.
Fontelo	Estorãos	Ponte do Lima.
Fontes	Alvora	Arcos de Valdevez.
Fontes	Paderne	Melgaço.
Fontes	Rebordões (Souto)	Ponte do Lima.
Fontes	Serdedelo	Ponte do Lima.
Fontinha	Darque	Viana do Castelo.
Forcada	Facha	Ponte do Lima.
Forcada	Lanheses	Viana do Castelo.
Forcadas	Távora — Santa Maria	Arcos de Valdevez.
Formarigo	Castro Laboreiro	Melgaço.
Formiga	Lovelhe	Vila Nova da Cerveira.
Formigosa	Oliveira	Arcos de Valdevez.
Formigueira	Pinheiros	Monção.
Fornas	Venade	Caminha.
Fornelos	Tangil	Monção.
Fornelos	Meadela	Viana do Castelo.
Forno	Lara	Monção.

Lugares	Freguesias	Concelhos
Forno	Vitorino das Donas	Ponte do Lima.
Forno	Capareiros	Viana do Castelo.
Foz	Capareiros	Viana do Castelo.
Fradeira	Silva	Valença.
Frades	Portela	Arcos de Valdevez.
Fraga	S Jorge	Arcos de Valdevez.
Fraga	Vilarelho	Caminha.
Frauce	Sopo	Vila Nova da Cerveira.
Franqueira	Portela Susã	Viana do Castelo.
Freiriz	Gemieira	Ponte do Lima.
Freita	Vale	Arcos de Valdevez.
Freitas	Cabreiro	Arcos de Valdevez.
Freitas	Vilar das Almas	Ponte do Lima.
Freixo	Riba de Mouro	Monção.
Freixo	Perre	Viana do Castelo.
Freixoeiro	Infesta	Paredes de Coura
Frijão	Ardegão	Ponte do Lima.
Friestas	Sanfins	Valença.
Froufe	Entre-Ambos-os Rios	Ponte da Barca.
Fujacos	Gondomil	Valença.
Fulão	Fiães	Melgaço.
Fulão	Arcozelo	Ponte do Lima.
Fulhente	Ardegão	Ponte do Lima.
Funchal	Vilar de Mouros	Caminha.
Fundão	Vale	Arcos de Valdevez.
Fundão	Freixo	Ponte do Lima.
Fundegos	Riba de Mouro	Monção.
Fundevila	Sago	Monção
Fundevila	Merufe	Monção.
Fundevila	Moreira	Monção.
Fundo de Oleiros	Oleiros	Ponte da Barca.
Fundo de Vila	Bravães	Ponte da Barca.
Furna	Campos	Vila Nava da Cerveira.
Furoca	Capareiros	Viana do Castelo.

G

Gadunho	Freixo	Ponte do Lima.
Gaelas	Sandiães	Ponte do Lima.
Gaia	S. Paio	Melgaço
Gaião	Freixo	Ponte do Lima.
Gaifar	Mato	Ponte do Lima.
Gaioso	Cabaços	Ponte do Lima.
Galé	Moledo	Caminha.
Galvão de Baixo	Vila de Melgaço	Melgaço.
Galvão de Cima	Vila de Melgaço	Melgaço.
Galveia	Sá	Ponte do Lima.
Gamil	Reboreda	Vila Nova da Cerveira.
Gamosa	Afife	Viana do Castelo.
Gândara	Proselo	Arcos de Valdevez.
Gândara	Santar	Arcos de Valdevez.
Gândara	Arga de Cima	Caminha.
Gândara	Agualonga	Paredes de Coura.
Gândara	Anais	Ponte do Lima.
Gândara	Correlhã	Ponte do Lima.
Gândara	Rebordões (Santa Maria)	Ponte do Lima.
Gândara	Friestas	Valença.
Gândara	Castelo do Neiva	Viana do Castelo.
Gândara	Deão	Viana do Castelo.
Gândara	Deocriste	Viana do Castelo.
Gândara	Geraz do Lima Santa Maria)	Viana do Castelo.
Gândaras	Gondoriz	Arcos de Valdevez.
Gandarela	Troviscoso	Monção.
Gandarela	Reboreda	Vila Nova da Cerveira.
Gandarinha	Calvelo	Ponte do Lima.
Gandra	Gandra	Ponte do Lima.
Gandrachão	Abedim	Monção.
Gandrachão	Covas	Vila Nova da Cerveira.
Garei	Rio Frio	Arcos de Valdevez.
Garrida	Vitorino das Donas	Ponte do Lima.
Gateira	Moledo	Caminha.
Gateira	Riba de Mouro	Monção.
Gatela	Vade — S. Pedro	Ponte da Barca.
Gave	Gondarém	Vila Nova da Cerveira.
Gávea	Labruja	Ponte do Lima.
Gávea	Reboreda	Vila Nova da Cerveira.
Gávea	Sopo	Vila Nova da Cerveira.
Gaviães	Bico	Paredes de Coura.
Gavião	Lamas de Mouro	Melgaço.
Gelfa	Âncora	Caminha.
Gêlho	Rebordões — Souto	Ponte do Lima.
Gemieira	Gemieira	Ponte do Lima.
Genço	Refóios do Lima	Ponte do Lima.
Gerei	S. Cosme e S. Damião	Arcos de Valdevez.
Gial	Paderne	Melgaço.
Giesta	Seara	Ponte do Lima.
Giesteira	Arga de Baixo	Caminha.
Giesteira	Bela	Monção.
Giesteira	Vascões	Paredes de Coura.
Giesteiro	Feitosa	Ponte do Lima.
Gilvira	Merufe	Monção.
Ginzo ◇	Gandra	Ponte da Barca.
	Lavradas	Ponte da Barca.
Godela	Vitorino das Donas	Ponte do Lima.
Gogido	Sabadim	Arcos de Valdevez
Gogido	Vilela	Arcos de Valdevez.
Góje	Sampriz	Ponte da Barca.
Golães	Paderne	Melgaço.
Golfeiro	Vila Chã — S. João Baptista	Ponte da Barca.
Gondar	Gondar	Caminha.
Gondarinhos	Carvoeiro	Viana do Castelo.
Gondeixa	Fojo Lobal	Ponte do Lima.
Gondelim	Cerdal	Valença.
Gondião	Rio Frio	Arcos de Valdevez.
Gondim	Facha	Ponte do Lima.
Gondim	Cerdal	Valença
Gondomar	Remoães	Melgaço.
Gondufe	Chaviães	Melgaço.
Gontariz	Grade	Arcos de Valdevez.
Gonte	Castanheira	Paredes de Coura.
Gontilhe	Proselo	Arcos de Valdevez.
Gontomil	Fontoura	Valença.
Gornelhe	Rebordões — Santa Maria	Ponte do Lima.
Gosende	Cerdal	Valença
Gosendes	Sapardos	Vila Nova da Cerveira.
Graça	Lanhelas	Caminha.
Graça	Vilarelho	Caminha.
Gração	S Jorge	Arcos de Valdevez.
Grandal	Cambeses	Monção.
Grajal	Vitorino dos Piães	Ponte do Lima.
Gramela	Estorãos	Ponte do Lima.
Granhão	Paço Vedro de Magalhães	Ponte da Barca.
Granja	Alvaredo	Melgaço.
Granja	Cristoval	Melgaço.
Granja	Moreira	Monção.
Granja	Azias	Ponte da Barca.
Granja	Sampriz	Ponte da Barca.
Granja	Arcozelo	Ponte da Barca.
Granja	Refóios do Lima	Ponte da Barca.
Granja	Lanheses	Viana do Castelo.
Granja	Serreleis	Viana do Castelo.
Granja de Baixo	S. Paio	Melgaço.
Granja de Baixo	Merufe	Monção.
Granja de Cima	Merufe	Monção.

Lugares	Freguesias	Concelhos
Granjão	Paderne	Melgaço.
Granjas	Paços	Melgaço.
Grijó	Rio Frio	Arcos de Valdevez.
Grouro	Touvedo — S. Lourenço	Ponte da Barca.
Grova	Rio Frio	Arcos de Valdevez.
Grovas	Freixieiro de Soutelo	Viana do Castelo.
Grove	Fontoura	Valença.
Grumão	Sapardos	Vila Nova da Cerveira.
Guadalupe	Gondoriz	Arcos de Valdevez.
Guerlido	Fornelos	Ponte do Lima.
Guerra	Seara	Ponte do Lima.
Guia	Sapardos	Vila Nova da Cerveira.
Guia ou Paredes	Geraz do Lima (Santa Leocadia)	Viana do Castelo.
Guilhera	Rio Frio	Arcos de Valdevez.
Guilhufres	Vila Mou	Viana do Castelo.
Guimbra	Argela	Caminha.
Guimil	Longos Vales	Monção.
Gurlinho	Ardegão	Ponte do Lima.
H		
Hospital	Rio Frio	Arcos de Valdevez.
Hospital	Ceivães	Monção.
Hospital	Lordelo	Monção.
Hospital	Touvedo — S. Lourenço	Ponte da Barca.
Hospital ◇	Gandra	Ponte do Lima.
	Gemieira	Ponte do Lima.
I		
Igreja	Cabana Maior	Arcos de Valdevez.
Igreja	Carralcova	Arcos de Valdevez.
Igreja	Cabreiro	Arcos de Valdevez.
Igreja	Ermelo	Arcos de Valdevez.
Igreja	Gavieira	Arcos de Valdevez.
Igreja	Grade	Arcos de Valdevez.
Igreja	Jolda — S. Paio	Arcos de Valdevez.
Igreja	Rio Cabrão	Arcos de Valdevez.
Igreja	Rio Frio	Arcos de Valdevez.
Igreja	Sabadim	Arcos de Valdevez.
Igreja	Santar	Arcos de Valdevez.
Igreja	S. Jorge	Arcos de Valdevez.
Igreja	Senharei	Arcos de Valdevez.
Igreja	Sistelo	Arcos de Valdevez.
Igreja	Souto	Arcos de Valdevez.
Igreja	Távora — S. Vicente	Arcos de Valdevez.
Igreja	Vila Fonche	Arcos de Valdevez.
Igreja	Âncora	Caminha.
Igreja	Vila	Caminha.
Igreja	Chaviães	Melgaço.
Igreja	Remoães	Melgaço.
Igreja	Roussas	Melgaço.
Igreja	Moreira	Monção.
Igreja	Tangil	Monção.
Igreja	Troporiz	Monção.
Igreja	Bico	Paredes de Coura.
Igreja	Coura	Paredes de Coura.
Igreja	Cunha	Paredes de Coura.
Igreja	Azias	Ponte da Barca.
Igreja	Britelo	Ponte da Barca.
Igreja	Entre Ambos-os-Rios	Ponte da Barca
Igreja	Lavradas	Ponte da Barca.
Igreja	Sampriz	Ponte da Barca.
Igreja	Touvedo — Salvador	Ponte da Barca.
Igreja	Touvedo — S. Lourença	Ponte da Barca.
Igreja	Beiral do Lima	Ponte do Lima.
Igreja	Cabração	Ponte do Lima.
Igreja	Estorãos	Ponte do Lima.
Igreja	Fornelos	Ponte do Lima.
Igreja	Gaifar	Ponte do Lima.
Igreja	Labruja	Ponte do Lima.
Igreja	Mato	Ponte do Lima.
Igreja	Poiares	Ponte do Lima.
Igreja	Rendufe	Ponte do Lima.
Igreja	Cerdal	Valença.
Igreja	Friestas	Valença.
Igreja	Gondomil	Valença.
Igreja	S. Pedro da Torre	Valença.
Igreja	Verdoejo	Valença.
Igreja	Alvarãis	Viana do Castelo.
Igreja	Anha	Viana do Castelo.
Igreja	Cardielos	Viana do Castelo.
Igreja	Darque	Viana do Castelo.
Igreja	Deão	Viana do Castelo.
Igreja	Geraz do Lima (Santa Leocádia)	Viana do Castelo.
Igreja	Lanheses	Viana do Castelo.
Igreja	Meadela	Viana do Castelo.
Igreja	Nogueira	Viana do Castelo.
Igreja	Vila Franca	Viana do Castelo.
Igreja	Campos	Vila Nova da Cerveira.
Igreja	Candemil	Vila Nova da Cerveira.
Igreja	Sopo	Vila Nova da Cerveira.
Igreja	Vila Meã	Vila Nova da Cerveira.
Igreja Nova	Santa Comba	Ponte do Lima.
Igreja Velha	S. Paio	Arcos de Valdevez.
Igreja Velha	Santa Comba	Ponte do Lima.
Ilha de Monserrate	Monserrate	Viana do Castelo.
Ilha do Vapor	Monserrate	Viana do Castelo.
Ínsua	Azevedo	Caminha.
Ínsua	Cepões	Ponte do Lima.
Ínsua	Vitorino dos Piães	Ponte do Lima.
Ínsua	Fontoura	Valença.
Isqueiro	Cristelo	Caminha.
Isqueiro	Lanhelas	Caminha.
J		
Jabeleiros	Rebordões — Souto	Ponte do Lima.
Jancide	Infesta	Paredes de Coura.
Jogada	Moledo	Caminha.
João Alvo	Castro Laboreiro	Melgaço.
Jugaria	Fiães	Melgaço.
Juia	Riba de Âncora	Caminha.
Juncainho	Fornelos	Ponte do Lima.
Junqueira	Castelo do Neiva	Viana do Castelo.
Junqueira	Vila Fria	Viana do Castelo.
Juste	Resende	Paredes de Coura.
L		
Labacido	Beiral do Lima	Ponte do Lima.
Laboreira	Deão	Viana do Castelo.
Laborim	Fojo Lobal	Ponte do Lima.
Lacada	Estorãos	Ponte do Lima.
Laceiras ◇	Rio Frio	Arcos de Valdevez.
	Távora — S. Vicente	Arcos de Valdevez.
Laceiras	Castro Laboreiro	Melgaço.
Laços	Gondomil	Valença.
Ladeira	Candemil	Vila Nova da Cerveira.
Ladreda	Tangil	Monção.
Ladrongueira	Fiães	Melgaço.
Lagarteira	Vila Praia de Âncora	Caminha.

Lugares	Freguesias	Concelhos
Lagarteira	Parada do Monte	Melgaço.
Lagoa	Proselo	Arcos de Valdevez.
Lagoa	Seixas	Caminha.
Lagoa	Coura	Paredes de Coura.
Lagoa	Azias	Ponte da Barca.
Lagoa	Gondomil	Valença.
Lagoa	S. Pedro da Torre	Valença.
Lagoa	Campos	Vila Nova da Cerveira.
Lagoas	Freixo	Ponte do Lima.
Lagoeira	Anais	Ponte do Lima.
Lagos	Poiares	Ponte do Lima.
Lagos	Gondarém	Vila Nova da Cerveira.
Laje	Soajo	Arcos de Valdevez.
Laje	Âncora	Caminha.
Laje	Gâve	Melgaço.
Laje	Abedim	Monção.
Laje	Arcos	Ponte do Lima.
Laje	Labrujó	Ponte do Lima.
Laje	Refóios do Lima	Ponte do Lima.
Laje	Santa Cruz do Lima	Ponte do Lima.
Laje	Carvoeiro	Viana do Castelo.
Laje	Geraz do Lima (Santa Maria)	Viana do Castelo.
Laje de Baixo	Aboim das Choças	Arcos de Valdevez.
Lajedo	Cunha	Paredes de Coura.
Lajes	Guilhadeses	Arcos de Valdevez.
Lajes	Távora (Santa Maria)	Arcos de Valdevez.
Lajes	Chaviães	Melgaço.
Lajes	Penso	Melgaço.
Lajes	Formariz	Paredes de Coura.
Lajes	Vila Nova de Muia	Ponte da Barca.
Lajes	Cabaços	Ponte do Lima.
Lajes	Moreira do Lima	Ponte do Lima.
Lajes	Navió	Ponte do Lima.
Lajes	Rebordões (Santa Maria)	Ponte do Lima.
Lajes	Refóios do Lima	Ponte do Lima.
Lajes	Anha	Viana do Castelo.
Lama	S. Jorge	Arcos de Valdevez.
Lama	Moselos	Paredes de Coura.
Lama	Vila Nova de Muia	Ponte da Barca.
Lamaçãis	Gondufe	Ponte do Lima.
Lamamá	Paredes de Coura	Paredes de Coura.
Lamarigo	Padornelo	Paredes de Coura.
Lamas	Carralcova	Arcos de Valdevez.
Lamas	Cabaços	Ponte do Lima.
Lamas	Afife	Viana do Castelo.
Lamas	Lanheses	Viana do Castelo.
Lamas de Mouro	Lamas de Mouro	Melgaço.
Lameira	Vila Praia de Âncora	Caminha.
Lameira	Tangil	Monção.
Lameira	Bico	Paredes de Coura.
Lameira	Moreira do Lima	Ponte do Lima.
Lameiras	Castanheira	Paredes de Coura.
Lameiro	Gâve	Melgaço.
Lameiro	Vila Mou	Viana do Castelo.
Lameiros	Chaviães	Melgaço.
Lamela	Sabadim	Arcos de Valdevez.
Lamelas	Vila Chã — Santiago	Ponte da Barca.
Lamó	Gondar	Vila Nova da Cerveira.
Lamosa	Nogueira	Vila Nova da Cerveira.
Lamosas	Padroso	Arcos de Valdevez.
Lamoso	Pias	Monção.
Landeira	Paçô	Arcos de Valdevez.
Landim	Lavradas	Ponte da Barca.
Lapa	Távora — S. Vicente	Arcos de Valdevez.
Lapa	Pias	Monção.
Lapa	Castanheira	Paredes de Coura.
Lapa	Refóios do Lima	Ponte do Lima.
Lapa	Afife	Viana do Castelo
Laranjeira	Loureda	Arcos de Valdevez.
Laranjeiras	Mazedo	Monção.
Lagarteira	Capareiros	Viana do Castelo.
Largo do Cruzeiro	Afife	Viana do Castelo.
Largo da Oliveira	Afife	Viana do Castelo.
Largo das Tilias	Afife	Viana do Castelo.
Lastual	Calheiros	Ponte do Lima.
Lavaceira	Paçó	Arcos de Valdevez.
Lavandeira	Aboim das Choças	Arcos de Valdevez.
Lavandeira	Longos Vales	Monção.
Lavandeira	Merufe	Monção.
Lavandeira	Refóios do Lima	Ponte do Lima.
Lavandeiras	Friestas	Valença.
Ledo	Covas	Vila Nova da Cerveira.
Leirada	Salvador	Arcos de Valdevez.
Leiradelo	Luzio	Monção.
Leiras	Tangil	Monção.
Leiras	Rebordões (Santa Maria)	Ponte do Lima
Leiros	Prado	Melgaço.
Leiros	Nogueira	Viana do Castelo.
Letrigo	Miranda	Arcos de Valdevez.
Lijó	Riba de Mouro	Monção.
Linhar	Chaviães	Melgaço.
Linhares	Riba de Mouro	Monção.
Linhares	Bertiandos	Ponte do Lima.
Linhares	Gondarém	Vila Nova da Cerveira.
Linhares de Cima	Linhares	Paredes de Coura.
Lidouros	Cunha	Paredes de Coura.
Lobagueira	Poiares	Ponte do Lima
Lobeira	Oleiros	Ponte da Barca.
Lobió	Roussas	Melgaço.
Lodeiro	Mei	Arcos de Valdevez.
Lodeiro	S. Jorge	Arcos de Valdevez.
Lojas	Valença	Valença.
Lomba	Vila Praia de Âncora	Caminha.
Lomba	Subportela	Viana do Castelo.
Lomba	Vila Franca	Viana do Castelo.
Lombadinha	Gondoriz	Arcos de Valdevez.
Lombinho	Gondarém	Vila Nova da Cerveira.
Lombo	Fontão	Ponte do Lima.
Lombo	Capareiros	Viana do Castelo.
Longarinha	Paderne	Melgaço.
Longra	Aboim das Choças	Arcos de Valdevez.
Longra	Barrio	Ponte do Lima.
Longra	Sandiães	Ponte do Lima.
Longras	Merufe	Monção.
Longras	Agualonga	Paredes de Coura.
Lordelo	Cabreiro	Arcos de Valdevez.
Lordelo	Boivão	Valença.
Lordelo de Baixo	Lara	Monção.
Lourais ◇	Gandra	Ponte do Lima.
	Santa Cruz do Lima	Ponte do Lima.
Louredo	Moreira de Geraz do Lima	Viana do Castelo.
Loureiro	Padreiro — Santa Cristina	Arcos de Valdevez.
Loureiro	Pinheiros	Monção.
Loureiro	Insalde	Paredes de Coura.
Loureiro	Vila Chã — S. João Baptista	Ponte da Barca.
Loureiro	Correlhã	Ponte do Lima.
Loureiro	Afife	Viana do Castelo.
Lourenços	S. Paio	Melgaço.
Lourido	Entre-Ambos-os-Rios	Ponte da Barca.
Lourinha	Formariz	Paredes de Coura
Lourosas	S. Julião	Valença.
Lousa	Cabração	Ponte do Lima.
Lousa	Montaria	Viana do Castelo.
Lousada	Coura	Paredes de Coura.

Lugares	Freguesias	Concelhos
Lousados	Arcozelo	Ponte do Lima.
Lousal	Oleiros	Ponte da Barca.
Lousinha	Nogueira	Viana do Castelo.
Lubegada	Portela Suzã	Viana do Castelo.
Lugar de Baixo	Cubalhão	Melgaço.
Lugar de Cima	Cubalhão	Melgaço.
Lugar do Meio	Areosa	Viana do Castelo.
Luou◇	Gandra	Ponte do Lima.
	Santa Cruz do Lima	Ponte do Lima.
Luzenças	Luzio	Monção.
Luzio	Bico	Paredes de Coura.

M

Maceira	Formariz	Paredes de Coura.
Maceira	Rendufe	Ponte do Lima.
Macido	Outeiro	Viana do Castelo.
Macinos	Capareiros	Viana do Castelo.
Madorno	Vitorino das Donas	Ponte do Lima.
Madorra	Castanheira	Paredes de Coura.
Madorra	Ferreira	Paredes de Coura.
Madorra	Silva	Valença.
Madorra	Moreira de Geraz do Lima	Viana do Castelo
Madorra	Perre	Viana do Castelo.
Maga	Fontoura	Valença.
Malheiros	Candemil	Vila Nova da Cerveira.
Mamoa	Valadares	Monção.
Mamua	Grovelas	Ponte da Barca.
Mamua	Mujãis	Viana do Castelo.
Mangoeiro	Portela	Monção.
Mangoeiro	Gondarém	Vila Nova da Cerveira.
Mangoeiros	Miranda	Arcos de Valdevez.
Maninho	Alvaredo	Melgaço.
Mantelãis	Formariz	Paredes de Coura.
Mãos	Estorãos	Ponte do Lima.
Maquim	Fontão	Ponte do Lima.
Maraza	Cuide de Vila Verde	Ponte da Barca.
Marco	Bela	Monção.
Marcões	Serreleis	Viana do Castelo.
Mareco	Castro Laboreiro	Melgaço.
Marga	Cristoval	Melgaço.
Marialva	Vila Nova de Muia	Ponte da Barca.
Marinhas	Vilar de Mouros	Caminha.
Maroco	Meixedo	Viana do Castelo.
Marrajós	Podame	Monção.
Martim	Calheiros	Ponte do Lima.
Martim	Calvelo	Ponte do Lima.
Martingo	Touvedo — S. Lourenço	Ponte da Barca.
Martins	Castanheira	Paredes de Coura.
Masdão	Rio de Moinhos	Arcos de Valdevez.
Mata	Fojo Lobal	Ponte do Lima.
Matinho	Meadela	Viana do Castelo.
Mato	Tabaçó	Arcos de Valdevez.
Mato	Távora — Santa Maria	Arcos de Valdevez.
Mato	Bela	Monção.
Mato	Sá	Monção.
Matos	Meadela	Viana do Castelo.
Meadela	Meadela	Viana do Castelo.
Méca	Insalde	Paredes de Coura.
Médo	Riba de Âncora	Caminha.
Medonha	Cuide de Vila Verde	Ponte da Barca.
Medonha	Anha	Viana do Castelo.
Meijões	Padroso	Arcos de Valdevez.
Meiriçó	Alvarãis	Viana do Castelo.
Melim	Saufins	Valença.
Mendo	Ganfei	Melgaço.
Merelhe	Paços	Monção.
Merim	Barbeita	Monção.
Merim	Ferreira	Paredes de Coura.
Merouços	Anais	Ponte do Lima.
Merufe	Geraz do Lima (Santa Maria)	Viana do Castelo.
Mesão	Rebordões (Souto)	Ponte do Lima.
Mesieiro	Outeiro	Viana do Castelo.
Midão	Paderne	Melgaço.
Milagres	Cambeses	Monção.
Milhara	Vale	Arcos de Valdevez.
Milheirós	Vitorino das Donas	Ponte do Lima.
Milhões	Vila de Punhe	Viana do Castelo.
Milhundos	Souto	Arcos de Valdevez.
Mineira	Portela Susã	Viana do Castelo.
Mira	Cerdal	Valença.
Miudal	Verdoejo	Valença.
Mó	Grade	Arcos de Valdevez.
Mó	Parada	Paredes de Coura.
Mó	Cepões	Ponte do Lima.
Mó do Cabo	Guilhadeses	Arcos de Valdevez.
Mó da Lomba	Guilhadeses	Arcos de Valdevez.
Modelos	Tangil	Monção.
Mogos	Sapardos	Vila Nova da Cerveira.
Móinhos	Vale	Arcos de Valdevez.
Moinhos	Paderne	Melgaço.
Moinhos	Boivãis	Ponte da Barca.
Moldes	Castelo de Neiva	Viana do Castelo.
Moldes	Romarigães	Paredes de Coura.
Monção	Monção	Monção.
Monção	Perre	Viana do Castelo.
Mondim	Geraz do Lima (Santa Leocádia)	Viana do Castelo.
Mondim de Baixo	Gandra	Valença.
Mondim de Cima	Gandra	Valença.
Montanha de Santa Luzia	Santa Maria Maior	Viana do Castelo.
Monte	Aboim das Choças	Arcos de Valdevez.
Monte	Jolda — Madalena	Arcos de Valdevez.
Monte	Jolda — S. Paio	Arcos de Valdevez.
Monte	Rio Cabrão	Arcos de Valdevez.
Monte	Souto	Arcos de Valdevez.
Monte	Seixas	Caminha.
Monte	Formariz	Paredes de Coura.
Monte	Friastelas	Ponte do Lima.
Monte	Gaifar	Ponte do Lima.
Monte	Navió	Ponte do Lima.
Monte	Santa Comba	Ponte do Lima.
Monte	Vilar das Almas	Ponte do Lima.
Monte	S. Pedro da Tôrre	Valença.
Monte	Anha	Viana do Castelo.
Monte	Darque	Viana do Castelo.
Monte	Deão	Viana do Castelo.
Monte	Mazarefes	Viana do Castelo.
Monte	Neiva	Viana do Castelo.
Monte	Serreleis	Viana do Castelo.
Monte	Subporteia	Viana do Castelo.
Monte	Tôrre	Viana do Castelo.
Monte	Vila Franca	Viana do Castelo.
Monte	Nogueira	Vila Nova da Cerveira.
Monte de Além	Ferreira	Paredes de Coura.
Monte do Aval	Padreiro — Salvador	Arcos de Valdevez.
Monte Aval	Távora — Santa Maria	Arcos de Valdevez.
Monte da Costa	Cendufe	Arcos de Valdevez
Monte da Gandra	Rubiãis	Paredes de Coura.
Monte do Nascente	Anha	Viana do Castelo.
Monte da Ola	Anha	Viana do Castelo.
Monte da Ola	Vila Fria	Viana do Castelo.
Monte Redondo	Troviscoso	Monção.
Monte do Sul	Anha	Viana do Castelo.
Montedor	Carreço	Viana do Castelo.

Lugares	Freguesias	Concelhos
Monterroso	Gondufe	Ponte do Lima.
Montinho	Seixas	Caminha.
Montinho	Rebordões (Souto)	Ponte do Lima
Montinho	Ganfei	Valença.
Montinho	Meadela	Viana do Castelo.
Montorros	Vila Meã	Vila Nova da Cerveira.
Morão	Facha	Ponte do Lima.
Moreira	Moreira de Geraz do Lima	Viana do Castelo.
Moreno	Serreleis	Viana do Castelo.
Morilhões ◇	Arcos de Valdevez - S. Paio	Arcos de Valdevez.
	Oliveira	Arcos de Valdevez.
Mós	Penso	Melgaço.
Mós	Covas	Vila Nova da Cerveira.
Mosteiró	Bravãis	Ponte da Barca
Mosteiro	Crasto	Ponte da Barca.
Mosteiro	Refóios do Lima	Ponte do Lima.
Mosteiro e Seara	Merufe	Monção.
Mosteiró	Britelo	Ponte da Barca.
Mosteiró	Vila Franca	Viana do Castelo.
Mota	Nogueira	Ponte da Barca.
Mota	Vila Nova de Muia	Ponte da Barca.
Mota	Labruja	Ponte do Lima
Moucheira	Ceivãis	Monção
Moulãis	Longos Vales	Monção.
Moureiro	Vila Praia de Âncora	Caminha.
Mourel	Ganfei	Valença
Mourelo	Azias	Ponte da Barca.
Mourelo	Correlhã	Ponte do Lima.
Mourim	Parada do Monte	Melgaço.
Mourinha	S. Cosme e S. Damião	Arcos de Valdevez.
Mourisca	Portela	Arcos de Valdevez.
Mouta	Padornelo	Paredes de Coura.
Mouta	Vade — S. Tomé	Ponte da Barca.
Mouteira	Venade	Caminha.
Mouzeios ◇	Cabaços	Ponte do Lima.
	Fojo Lobal	Ponte do Lima.
	Friastelas	Ponte do Lima.
Mozelos	Âzere	Arcos de Valdevez.
Muia	Vila Nova de Muia	Ponte da Barca.
Mundão	Gondoriz	Arcos de Valdevez.
Muro	Badim	Monção.
Muros	Lovelhe	Vila Nova da Cerveira.

N

Nabais	Seara	Ponte do Lima.
Naia	Cuide de Vila Verde	Ponte da Barca.
Naia ◇	Gaifar	Ponte da Barca.
	Vilar das Almas	Ponte da Barca.
Neiva	Capareiros	Viana do Castelo.
Nelas	Moreira do Lima	Ponte do Lima.
Neves	Capareiros	Viana do Castelo.
	Mujãis	Viana do Castelo.
	Vila de Punhe	Viana do Castelo.
Nina	Perre	Viana do Castelo.
Nobres	Podame	Monção.
Nogueira	Sá	Arcos de Valdevez.
Nogueira	Chaviãis	Melgaço.
Nogueira	Paderne	Melgaço.
Nogueira	Longos Vales	Monção.
Nogueira	Cossourado	Paredes de Coura.
Nogueira	Paredes de Coura	Paredes de Coura.
Nogueira	Refóios do Lima	Ponte do Lima.
Nogueiras	Rio de Moinhos	Arcos de Valdevez.
Nogueiras	Vale	Arcos de Valdevez.
Nogueiras	Silva	Valença.
Nova	Calheiros	Ponte do Lima.
Novais	Jolda — Madalena	Arcos de Valdevez.
Novais	Bico	Paredes de Coura.
Novais	Touvedo — S. Lourenço	Ponte da Barca.
Novais	Mentrestido	Vila Nova da Cerveira.
Noval	Anha	Viana do Castelo.
Novelhos	S. Paio	Arcos de Valdevez
Nunide	Âzere	Arcos de Valdevez.

O

Oleiros	Roussas	Melgaço.
Olheiro	Vilarelho	Caminha.
Olheiro	Gandra	Ponte do Lima.
Oliveira	Mazedo	Monção.
Oliveira	Fornelos	Ponte do Lima.
Olo	Gondomil	Valença.
Ordens	Freixo	Ponte do Lima.
Orejal	Fornelos	Ponte do Lima.
Orgás	Cubachão	Melgaço.
Ortigueira	Serdedelo	Ponte do Lima.
Oucias	Carralcova	Arcos de Valdevez.
Ouril	Segude	Monção.
Ousão	Gandra	Valença.
Outeirais	Covas	Vila Nova da Cerveira.
Outeiral	Romarigães	Paredes de Coura.
Outeiral	Gondarém	Vila Nova da Cerveira.
Outeirão	Prado	Melgaço.
Outeirinho	Távora - S. Vicente	Arcos de Valdevez.
Outeirinho	Cambeses	Monção.
Outeirinho	Moreira	Monção.
Outeirinho	Outeiro	Viana do Castelo.
Outeirinho	Campos	Vila Nova da Cerveira.
Outeirinho	Covas	Vila Nova da Cerveira.
Outeirinhos	Gondoriz	Arcos de Valdevez.
Outeirinhos	Capareiros	Viana do Castelo.
Outeiro	Aguiã	Arcos de Valdevez.
Outeiro	Guilhadeses	Arcos de Valdevez.
Outeiro	Monte Redondo	Arcos de Valdevez.
Outeiro	Padreiro — Salvador	Arcos de Valdevez.
Outeiro	Padreiro — Santa Cristina	Arcos de Valdevez.
Outeiro	Padroso	Arcos de Valdevez.
Outeiro	Portela	Arcos de Valdevez.
Outeiro	Rio Frio	Arcos de Valdevez.
Outeiro	Sabadim	Arcos de Valdevez.
Outeiro	Távora — Santa Maria	Arcos de Valdevez.
Outeiro	Vale	Arcos de Valdevez.
Outeiro	Vila Fonche	Arcos de Valdevez.
Outeiro	Castro Laboreiro	Melgaço.
Outeiro	Chaviãis	Melgaço.
Outeiro	Paços	Melgaço.
Outeiro	Badim	Monção
Outeiro	Barroças e Taias	Monção.
Outeiro	Bela	Monção.
Outeiro	Cambeses	Monção.
Outeiro	Ceivãis	Monção.
Outeiro	Lara	Monção.
Outeiro	Longos Vales	Monção.
Outeiro	Luzio	Monção.
Outeiro	Mazedo	Monção.
Outeiro	Messegãis	Monção.
Outeiro	Moreira	Monção
Outeiro	Segude	Monção.
Outeiro	Trute	Monção.
Outeiro	Cunha	Paredes de Coura.
Outeiro	Formariz	Paredes de Coura.
Outeiro	Porreiras	Paredes de Coura.
Outeiro	Romarigães	Paredes de Coura.
Outeiro	Azias	Ponte da Barca.
Outeiro	Vade — S. Pedro	Ponte da Barca.

Lugares	Freguesias	Concelhos
Outeiro	Arcozelo	Ponte do Lima.
Outeiro	Beiral do Lima	Ponte do Lima.
Outeiro	Cabaços	Ponte do Lima.
Outeiro	Fontão	Ponte do Lima.
Outeiro	Fornelos	Ponte do Lima.
Outeiro	Poiares	Ponte do Lima.
Outeiro	Refóios do Lima	Ponte do Lima.
Outeiro	Seara	Ponte do Lima.
Outeiro	Vilar das Almas	Ponte do Lima.
Outeiro	Vitorino das Donas	Ponte do Lima.
Outeiro	Vitorino dos Piães	Ponte do Lima
Outeiro	Cristelo Covo	Valença.
Outeiro	Fontoura	Valença.
Outeiro	Friestas	Valença.
Outeiro	Capareiros	Viana do Castelo.
Outeiro	Carvoeiros	Viana do Castelo.
Outeiro	Deocriste	Viana do Castelo.
Outeiro	Lanheses	Viana do Castelo.
Outeiro	Nogueira	Viana do Castelo.
Outeiro	Portela Susã	Viana do Castelo.
Outeiro	Vila Fria	Viana do Castelo.
Outeiro	Vila Mou	Viana do Castelo.
Outeiro	Campos	Vila Nova da Cerveira.
Outeiro	Covas	Vila Nova da Cerveira.
Outeiro do Além	Gondomil	Valença.
Outeiro Ferro	Trute	Monção.
Outeiro da Fôrca	Vila Nova da Cerveira	Vila Nova da Cerveira.
Outeiro das Lajes	Gondomil	Valença.
Outeiro — Lajinha	Bela	Monção.
Outeiro da Ribeira	Sandiães	Ponte do Lima.
Outeiro do Rio	Facha	Ponte do Lima.
Outeiro do Tojo	Covas	Vila Nova da Cerveira.
Outeiros ◇	Barrio	Ponte do Lima.
	Cepões	Ponte do Lima.
Outeiros	Cardielos	Viana do Castelo.
Outido	Fornelos	Ponte do Lima.
Outrelo	Anais	Ponte do Lima.
Outrelo	Vila de Punhe	Viana do Castelo.
Oveiras	Podame	Monção.

P

Paço	Aboim das Choças	Arcos de Valdevez.
Paço	Oliveira	Arcos de Valdevez.
Paço	Padroso	Arcos de Valdevez.
Paço	Azevedo	Caminha.
Paço	Parada do Monte	Melgaço.
Paço	S. Paio	Melgaço.
Paço	Badim	Monção.
Paço	Moreira	Monção.
Paço	Segude	Monção.
Paço	Tangil	Monção.
Paço	Cunha	Paredes de Coura.
Paço	Vascões	Paredes de Coura.
Paço	Azias	Ponte da Barca.
Paço	Lavradas	Ponte da Barca.
Paço	Paço Vedro de Magalhães	Ponte da Barca.
Paço ◇	Beiral do Lima	Ponte do Lima.
	Gandra	Ponte do Lima.
Paço	Correlhã	Ponte do Lima.
Paço	Boivão	Valença.
Paço	Fontoura	Valença.
Paço	Gandra	Valença.
Paço	Alvarães	Viana do Castelo.
Paço	Capareiros	Viana do Castelo.
Paço	Carreço	Viana do Castelo.
Paço	Geraz do Lima (Santa Maria)	Viana do Castelo.
Paço	Mujães	Viana do Castelo.
Paço	Outeiro	Viana do Castelo.
Paço	Vila Fria	Viana do Castelo.
Paço	Vilar de Murteda	Viana do Castelo.
Paço	Gondar	Vila Nova da Cerveira
Paço Velho	Paçó	Arcos de Valdevez.
Paço Velho	Messegães	Monção.
Paçó	Roussas	Melgaço.
Paçó	Freixo	Ponte do Lima.
Paçó do Monte	Merufe	Monção.
Paçó do Quinteiro	Merufe	Monção.
Paços	Guilhadeses	Arcos de Valdevez.
Paços	Cambeses	Monção.
Paços	Lara	Monção.
Paços	Sampriz	Ponte da Barca.
Paços	Cerdal	Valença.
Padela	Anha	Viana do Castelo.
Padela	Portela Susã	Viana do Castelo.
Padrão	Miranda	Arcos de Valdevez
Padrão	Sistelo	Arcos de Valdevez.
Padrão	Calheiros	Ponte do Lima.
Padrão	Alvarães	Viana do Castelo.
Padreiro	Barbeita	Monção.
Padrosouro	Castro Laboreiro	Melgaço.
Padrenda	Azias	Ponte da Barca.
Padrões	Mazedo	Monção.
Pagade	Covas	Vila Nova da Cerveira.
Painçais	Abedim	Monção.
Painçais	Paço Vedro de Magalhães	Ponte da Barca.
Painçãis	Lavradas	Ponte da Barca.
Painçal	Paço Vedro de Magalhães	Ponte da Barca.
Painçal	Barrio	Ponte do Lima.
Palhares	Merufe	Monção.
Palma	Fontão	Ponte do Lima.
Pantanhas	Moselos	Paredes de Coura.
Parada	Vale	Arcos de Valdevez.
Parada	Chaviães	Melgaço.
Parada	Merufe	Monção.
Parada	Lindoso	Ponte da Barca.
Parada	Calheiros	Ponte do Lima.
Parada	Moreira do Lima	Ponte do Lima.
Paradamonte	Britelo	Ponte da Barca.
Paradela	Loureda	Arcos de Valdevez.
Paradela	Soajo	Arcos de Valdevez.
Paradela	Penso	Melgaço.
Paradela	Segude	Monção.
Paradela	Vila Chã — S. João Baptista	Ponte da Barca.
Paradela	Ribeira	Ponte do Lima.
Paradela de Baixo	Longos Vales	Monção.
Paradela de Cima	Longos Vales	Monção.
Paradelhas	Padornelos	Paredes de Coura
Paradóstia	Badim	Monção.
Paraísal	Abedim	Monção.
Paraíso	Vila Praia de Âncora	Caminha.
Paraíso	Gondufe	Ponte do Lima.
Paraíso	Valença	Valença
Paranhão	Penso	Melgaço.
Pardejo	Guilhadeses	Arcos de Valdevez.
Pardelhas	Sopo	Vila Nova da Cerveira
Pardinheiros	Vila Praia de Âncora	Caminha.
Parede Nova	Carralcova	Arcos de Valdevez.
Paredes	Padroso	Arcos de Valdevez.
Paredes	Vale	Arcos de Valdevez.
Paredes	Boivães	Ponte da Barca.
Paredes	Arcos	Ponte do Lima.
Paredes	Cepões	Ponte do Lima.
Paredes ou Guia	Geraz do Lima (Santa Leocádia)	Viana do Castelo

Lugares	Freguesias	Concelhos
Paredes de Baixo	Gondoriz	Arcos de Valdevez.
Paredes de Coura	Paredes de Coura	Paredes de Coura.
Paredinha	Nogueira	Viana do Castelo.
Parentela	Moreira	Monção
Pardieiros	Carralcova	Arcos de Valdevez.
Parral	Cabreiro	Arcos de Valdevez.
Passagem	Moreira de Geraz do Lima	Viana do Castelo.
Passal	Vilela	Arcos de Valdevez.
Passoldada	Queijada	Ponte do Lima.
Passos	Sabadim	Arcos de Valdevez.
Paúl	Padreiro — Salvador	Arcos de Valdevez
Paus	Pinheiros	Monção
Paúso	Alvarães	Viana do Castelo.
Pé da Veiga	Moreira do Lima	Ponte do Lima
Pecene	Cossourado	Paredes de Coura.
Pedra	Troviscoso	Monção.
Pedra Fendida	Rendufe	Ponte do Lima.
Pedrada	S. Jorge	Arcos de Valdevez.
Pedrada	Touvedo — Salvador	Ponte da Barca.
Pedral	Tangil	Monção.
Pedras Frias	Orbacém	Caminha.
Pedregal	Sago	Monção.
Pedregal	Padornelo	Paredes de Coura.
Pedregal	Poiares	Ponte do Lima.
Pedreira	Gondoriz	Arcos de Valdevez.
Pedreira	Guilhadeses	Arcos de Valdevez.
Pedreira	Paços	Melgaço
Pedreira	Valadares	Monção.
Pedreira	Cabaços	Ponte do Lima
Pedreira	Estorãos	Ponte do Lima
Pedreira	Boivão	Valença.
Pedreira	Cerdal	Valença.
Pedreira	Ganfei	Valença
Pedreira	Afife	Viana do Castelo.
Pedreira	Neiva	Viana do Castelo.
Pedreira	Gondarêm	Vila Nova da Cerveira
Pedreiras	Vila Mou	Viana do Castelo.
Pedreiro	Alvaredo	Melgaço.
Pedreiro	Barbeita	Monção
Pedrelo	Labruja	Ponte do Lima
Pedrogal	Poiares	Ponte do Lima.
Pedrosa	Correlhã	Ponte do Lima.
Pedrosa	Gandra	Valença.
Pedrulhos	Montaria	Viana do Castelo.
Pégas	Portela Susã	Viana do Castelo.
Pego	Jolda — S. Paio	Arcos de Valdevez.
Peitilha	Lanheses	Viana do Castelo.
Peixe Frio	Monção	Monção
Pé do Monte	Távora — Santa Maria	Arcos de Valdevez.
Pena	Castanheira	Paredes de Coura
Pena	Vade — S. Pedro	Ponte da Barca.
Pena	Serdedelo	Ponte do Lima.
Pena Civel	Guilhadeses	Arcos de Valdevez
Penacova	Vale	Arcos de Valdevez.
Penacova	Vilharelho	Caminha.
Penagatilha	Geraz do Lima (Santa Leocádia)	Viana do Castelo.
Penas	Estorãos	Ponte do Lima.
Penas	Refóios do Lima	Ponte do Lima.
Peneda	Gavieira	Arcos de Valdevez.
Penedinhos	Aguiã	Arcos de Valdevez.
Penedo	Vale	Arcos de Valdevez.
Penedo	Ferreira	Paredes de Coura.
Penedo	Vilar do Monte	Ponte do Lima.
Penedo	Gondarêm	Vila Nova da Cerveira.
Penedo da Mó	Padreiro — Salvador	Arcos de Valdevez.
Penedos	Anha	Viana do Castelo.
Penegate	Cristelo	Paredes de Coura.
Peneiradã	Bravãis	Ponte da Barca.
Penela	Sampriz	Ponte da Barca.
Penelas	Jolda - Madalena	Arcos de Valdevez.
Penelas	Paderne	Melgaço.
Penelas	Cabaços	Ponte do Lima.
Penetão	Gondarêm	Vila Nova da Cerveira.
Penim	Cunha	Paredes de Coura.
Pereira	Extremo	Arcos de Valdevez.
Pereira	Vilar de Mouros	Caminha.
Pereira	Nogueira	Ponte da Barca.
Pereira	Correlhã	Ponte do Lima.
Pereira	Foutão	Ponte do Lima.
Pereira	Fontoura	Valença.
Pereiral	Parada do Monte	Melgaço.
Pereiras	Soajo	Arcos de Valdevez.
Pereiras	Ceivãis	Monção.
Pereiras	Longos Vales	Monção.
Pereiras	Merufe	Monção.
Pereirinha	Bela	Monção.
Pereiro	Abedim	Monção.
Pereiro	Messegãis	Monção.
Pereiro	Riba de Mouro	Monção.
Pereiro	Valadares	Monção.
Pereiro	Castanheira	Paredes de Coura.
Pereiro	Facha	Ponte do Lima.
Pereiro	Labrujó	Ponte do Lima.
Pereiro	Vitorino dos Piães	Ponte do Lima
Pereiro	Vila Franca	Viana do Castelo.
Pereiro	Vilar de Murteda	Viana do Castelo.
Pereiro	Sapardos	Vila Nova da Cerveira.
Pereiros	Infesta	Paredes de Coura.
Pereiros	Gemieira	Ponte do Lima.
Pereiros	Campos	Vila Nova da Cerveira.
Perral	Sago	Monção.
Perral	Cristelo	Paredes de Coura.
Perre	Afife	Viana do Castelo.
Perre	Perre	Viana do Castelo.
Perzes	Roussas	Melgaço.
Péso	Paderne	Melgaço
Péso	Gondufe	Ponte do Lima.
Pessegueiro	Vitorino das Donas	Ponte do Lima.
Pessegueiros	Labruja	Ponte do Lima.
Petigueiros	Portuzelo	Viana do Castelo.
Pião	Afife	Viana do Castelo.
Pias	Merufe	Monção
Pias	Pias	Monção.
Pica	Merufe	Monção.
Pica	Estorãos	Ponte do Lima.
Pica	Vitorino das Donas	Ponte do Lima.
Pica	Tôrre	Viana do Castelo.
Picaranha	Barrio	Ponte do Lima
Picarouba	Fornelos	Ponte do Lima.
Picões	Gandra	Valença.
Picotim	Castro Laboreiro	Melgaço.
Picôto	Arcos	Ponte do Lima.
Picôto	Calheiros	Ponte do Lima.
Picôto	Gemieira	Ponte do Lima.
Picôto	Lovelhe	Vila Nova da Cerveira.
Picótos	Ganfei	Valença.
Picouço	Távora — S. Vicente	Arcos de Valdevez.
Piedade	Távora — Santa Maria	Arcos de Valdevez.
Pigarra de Baixo	Vila	Melgaço.
Pinheiral	Moreira	Monção.
Pinheiro	Couto	Arcos de Valdevez.
Pinheiro	Eiras	Arcos de Valdevez

Lugares	Freguesias	Concelhos
Pinheiro	Santar	Arcos de Valdevez.
Pinheiro	Alvaredo	Melgaço.
Pinheiro	Paderne	Melgaço.
Pinheiro	Sago	Monção.
Pinheiro	Calheiros	Ponte do Lima
Pinheiro	Gandra	Valença.
Pinheiro	Vila Franca	Viana do Castelo.
Pinhô	Rio Cabrão	Arcos de Valdevez
Pisco	Moreira	Monção
Pisco	Perre	Viana do Castelo.
Poado	Fojo Lobal	Ponte do Lima.
Pobreza	Seixas	Caminha.
Poças	Rebordões — Souto	Ponte do Lima.
Poças do Monte	Rebordões — Souto	Ponte do Lima.
Pocinha	Longos Vales	Monção.
Poço	Venade	Caminha.
Poço	S. Pedro da Tórre	Valença.
Poço de Cabaços	Feitosa	Ponte do Lima.
Poços	Sá	Ponte do Lima.
Podame	Podame	Monção.
Podouro	Beiral do Lima	Ponte do Lima.
Pôdre	Castro Laboreiro	Melgaço.
Pogido	Aguiã	Arcos de Valdevez.
Poldras	Longos Vales	Monção.
Poldras	Segude	Monção.
Pomar	Penso	Melgaço.
Pomar	Mazedo	Monção.
Pomarelho	Cabaços	Ponte do Lima.
Pomares	Paderne	Melgaço.
Pomarinho	Calvelo	Ponte do Lima.
Pombal	Venade	Caminha.
Pombal	S. Paio	Melgaço.
Pombeira	Roussas	Melgaço.
Pombeira ◇	Calheiros	Ponte do Lima.
	Vilar do Monte	Ponte do Lima.
Pombeiro	Gemieira	Ponte do Lima.
Pombinha	Labruja	Ponte do Lima.
Pomeda	Abedim	Monção.
Ponte	Távora — Santa Maria	Arcos de Valdevez.
Ponte	Riba de Àncora	Caminha.
Ponte	Vilar de Mouros	Caminha.
Ponte	S. Paio	Melgaço.
Ponte	Pinheiros	Monção.
Ponte	Podame	Monção.
Ponte	Coura	Paredes de Coura.
Ponte	Estorãos	Ponte do Lima.
Ponte	S. Pedro da Tórre	Valença.
Ponte	Cardielos	Viana do Castelo.
Ponte	Covas	Vila Nova da Cerveira.
Ponte do Anhel	Sandiães	Ponte do Lima.
Ponte da Barca	Ponte da Barca	Ponte da Barca.
Ponte do Casal	Gemieira	Ponte do Lima.
Ponte do Lima	Ponte do Lima	Ponte do Lima.
Ponte do Manco	Friestas	Valença.
Ponte do Mouro	Barbeita	Monção.
Ponte do Mouro	Ceivães	Monção.
Ponte Nova	Formariz	Paredes de Coura.
Ponte Nova	Fornelos	Ponte do Lima.
Ponte Pedrinha	Vila Fria	Viana do Castelo.
Ponte Sêca	Vila Fria	Viana do Castelo.
Ponte Velha	Parada	Arcos de Valdevez.
Ponte Velha	Proselo	Arcos de Valdevez.
Pontelha	Neiva	Viana do Castelo.
Pontes	Castro Laboreiro	Melgaço.
Pontes	Fontão	Ponte do Lima.
Pontinha	Miranda	Arcos de Valdevez
Porca	Facha	Ponte do Lima.
Porpinto	Badim	Monção.
Porqueira	Longos Vales	Monção.
Porreira	Barbeita	Monção.
Porrinho	Tangil	Monção.
Porta	Couto	Arcos de Valdevez.
Porta	Cristoval	Melgaço.
Porta	Lordelo	Monção.
Porta	Insalde	Paredes de Coura.
Porta	Bravãis	Ponte da Barca.
Portal	Luzio	Monção.
Portal	Calheiros	Ponte do Lima.
Portela	Cabana Maior	Arcos de Valdevez
Portela	Cendufe	Arcos de Valdevez.
Portela	Jolda — Madalena	Arcos de Valdevez.
Portela	Jolda — S. Paio	Arcos de Valdevez.
Portela	Monte Redondo	Arcos de Valdevez.
Portela	Souto	Arcos de Valdevez.
Portela	Tabaçó	Arcos de Valdevez.
Portela	Vilar de Mouros	Caminha.
Portela	Castro Laboreiro	Melgaço.
Portela	Chaviães	Melgaço.
Portela	Paderne	Melgaço.
Portela	Remoães	Melgaço.
Portela	Podame	Monção.
Portela	Riba de Mouro	Monção.
Portela	Valadares	Monção.
Portela	Ferreira	Paredes de Coura.
Portela	Romarigães	Paredes de Coura.
Portela	Sampriz	Ponte da Barca.
Portela	Brandara	Ponte do Lima.
Portela	Correlhã	Ponte do Lima
Portela	Freixo	Ponte do Lima.
Portela	Arão	Valença.
Portela	Fontoura	Valença.
Portela	Gandra	Valença.
Portela	Gondomil	Valença.
Portela	Carvoeiro	Viana do Castelo.
Portela	Meadela	Viana do Castelo.
Portela	Perre	Viana do Castelo.
Portela	Vila de Punhe	Viana do Castelo.
Portela	Mentrestido	Vila Nova da Cerveira.
Portela do Alvito ◇	Sistelo	Arcos de Valdevez.
	Merufe	Monção.
Portela de Baixo	Monserrate	Viana do Castelo.
Portela de Cima	Monserrate	Viana do Castelo.
Portela de Jusão	Gondoriz	Arcos de Valdevez.
Portela da Zêbra	Gondoriz	Arcos de Valdevez.
Portelada	Padreiro — Santa Cristina	Arcos de Valdevez.
Porteladia	Facha	Ponte do Lima.
Portelas	Padornelo	Paredes de Coura.
Portelas	Santa Cruz do Lima	Ponte do Lima.
Portelas	Perre	Viana do Cástelo.
Portelinha	Grade	Arcos de Valdevez.
Portelinha	Proselo	Arcos de Valdevez.
Portelinha	Castro Laboreiro	Melgaço.
Portelinha	Formariz	Paredes de Coura.
Portelinha	Ruivos	Ponte da Barca.
Portelinha	Serdedelo	Ponte do Lima.
Portelo	Ardegão	Ponte do Lima.
Portelo da Veiga	Gondarém	Vila Nova da Cerveira.
Portinho	Vila Praia de Àncora	Caminha.
Portinho	Cornes	Vila Nova da Cerveira.
Pôrto	Vale	Arcos de Valdevez.
Pôrto	Roussas	Melgaço.
Pôrto	Lordelo	Monção.
Pôrto	Cardielos	Viana do Castelo.
Pôrto Bom	Crasto	Ponte da Barca.

Lugares	Freguesias	Concelhos
Pórto Carreiro	Fiães	Melgaço.
Pórto Cerdeira	Cabreiro	Arcos de Valdevez.
Pórto Cova	Sistelo	Arcos de Valdevez.
Pórto do Rio	Sabadim	Arcos de Valdevez.
Portos	Castro Laboreiro	Melgaço.
Portuzelo	Vila Chã — S. João Baptista	Ponte da Barca.
Portuzelo ◇	Meadela	Viana do Castelo.
	Portuzelo	Viana do Castelo.
Posa ◇	Feitosa	Ponte do Lima.
	Rebordões — Santa Maria	Ponte do Lima.
Possotes	Deocriste	Viana do Castelo.
Postigo	Feitosa	Ponte do Lima.
Poules	Paderne	Melgaço.
Pousa	Monção	Monção.
Pousada	Grade	Arcos de Valdevez.
Pousada	Rio de Moinhos	Arcos de Valdevez.
Pousada	Vade — S. Tomé	Ponte da Barca.
Pousada	Cepões	Ponte do Lima.
Pousada	Fornelos	Ponte do Lima.
Pousada	Gemieira	Ponte do Lima.
Pousada	Refoios do Lima	Ponte do Lima.
Pousadas	Cristoval	Melgaço.
Pousadas	Nogueira	Viana do Castelo.
Pousafoles	Fiães	Melgaço.
Póvoa	Fornelos	Ponte do Lima.
Povoença	Areosa	Viana do Castelo
Poza	Gaifar	Ponte do Lima.
Prado	Azevedo	Caminha.
Prado	Moledo	Caminha.
Prado	Fontoura	Valença.
Prado	Vila Nova da Cerveira	Vila Nova da Cerveira.
Prados	Moreira	Monção.
Praia Norte	Monserrate	Viana do Castelo.
Pregal	Correlhã	Ponte do Lima.
Pregosa	Arcos	Ponte do Lima.
Prêsa	Vila Praia de Âncora	Caminha.
Prêsa	Arcozelo	Ponte do Lima.
Prêsa	Afife	Viana do Castelo.
Prêsa	Covas	Vila Nova da Cerveira.
Prêsas	Arga de Baixo	Caminha.
Pretos	Merufe	Monção.
Pretos	Afife	Viana do Castelo.
Progo	Calheiros	Ponte do Lima.
Prova	Paçó	Arcos de Valdevez.
Provado	Cristelo	Paredes de Coura.
Proviadeira	Parada	Paredes de Coura.

Q

Quartas	Riba de Mouro	Monção.
Quebrada	Sistelo	Arcos de Valdevez.
Quebrada	Sanfins	Valença.
Queimadelo	Castro Laboreiro	Melgaço.
Queirão	Paderne	Melgaço.
Quelha	Vilc	Caminha.
Quenha	Vila Mou	Viana do Castelo.
Quingosta	Fiães	Melgaço.
Quingustes	Ferreira	Paredes de Coura.
Quinta	Azevedo	Caminha.
Quinta	Roussas	Melgaço.
Quinta	Barroças e Taias	Monção.
Quinta	Bela	Monção.
Quinta	Freixo	Ponte do Lima.
Quinta	Campos	Vila Nova da Cerveira.
Quinta do Sal	Gemieira	Ponte do Lima.
Quinta do Soutinho	Paredes de Coura	Paredes de Coura.
Quintãis	Aguiã	Arcos de Valdevez.
Quintãis	Padroso	Arcos de Valdevez.
Quintãis	Távora (Santa Maria)	Arcos de Valdevez.
Quintãis	Cristelo	Paredes de Coura.
Quintãis	Boivãis	Ponte da Barca.
Quintãis	Vila Nova de Muía	Ponte da Barca.
Quintãis	Cuide de Vila Verde	Ponte da Barca.
Quintão	Parada	Monção.
Quintão	Ferreira	Paredes de Coura.
Quintão	Oleiros	Ponte da Barca.
Quintão	Sampriz	Ponte da Barca.
Quintão	Touvedo — Salvador	Ponte da Barca.
Quintas	Guilhadeses	Arcos de Valdevez.
Quintas	Paçó	Arcos de Valdevez.
Quintas	Chaviãis	Melgaço.
Quintas	Gondomil	Valença.
Quinteiro	Mazedo	Monção.
Quinteiro	Merufe	Monção.
Quinteiro	Vila Chã — S. João Baptista	Ponte da Barca.
Quinteiro	Verdoejo	Valença.
Quinteiro de Baixo	Vilela	Arcos de Valdevez.
Quinteiro de Cima	Vilela	Arcos de Valdevez.
Quinteiros	Mato	Ponte do Lima.
Quintela	Rio Cabrão	Arcos de Valdevez.
Quintela	Sabadim	Arcos de Valdevez.
Quintela	S. Jorge	Arcos de Valdevez.
Quintela	Vila Nova de Muía	Ponte da Barca.
Quintela	S. Julião	Valença.
Quintela de Baixo	Nogueira	Ponte da Barca.

R

Rabadeira	Aguiã	Arcos de Valdevez.
Rabosa	Penso	Melgaço.
Raiz	Monte Redondo	Arcos de Valdevez.
Ramalhosa	Lanhelas	Caminha.
Ramalhão	Outeiro	Viana do Castelo.
Ramil	Proselo	Arcos de Valdevez.
Ramilo	Gondarém	Vila Nova da Cerveira.
Ramisqueira	Castro Laboreiro	Melgaço.
Ramo	Cristoval	Melgaço.
Ramos	Vascões	Paredes de Coura.
Ranha	Vilar de Mouros	Caminha.
Ranhado	Cristoval	Melgaço.
Ranhados	Rio Frio	Arcos de Valdevez.
Ranhados	Refóios do Lima	Ponte do Lima.
Ranhadoura	Sapardos	Vila Nova da Cerveira.
Rapadoura	Arão	Valença.
Rápido ◇	Arcozelo	Ponte do Lima.
	Calheiros	Ponte do Lima.
Raposal	Refóios do Lima	Ponte do Lima.
Raposeira	Miranda	Arcos de Valdevez.
Raposeira	Soajo	Arcos de Valdevez.
Raposeira	Valença	Valença.
Raposos	Prado	Melgaço.
Rasa de Baixo	S. Paio	Melgaço.
Rasas	Vila Mou	Viana do Castelo.
Raso	S. Julião	Valença.
Ratoeira	Reboreda	Vila Nova da Cerveira.
Real	S. Paio	Melgaço.
Real	Longos Vales	Monção
Real	Merufe	Monção
Real	Monção	Monção.
Real	Ruivos	Ponte da Barca.
Real	Friastelas	Ponte do Lima.
Real	Gandra	Valença.
Real	Nogueira	Viana do Castelo.

Lugares	Freguesias	Concelhos
Real	Covas	Vila Nova da Cerveira.
Real de Baixo	Refóios do Lima	Ponte do Lima.
Rebelo	Rio de Moinhos	Arcos de Valdevez.
Rebordãis	Insalde	Paredes de Coura.
Reboreda	Rio de Moinhos	Arcos de Valdevez.
Reborido	Vitorino dos Piãis	Ponte do Lima.
Rebouça	Troporiz	Monção.
Reburido	Vila Chã — S. João Baptista	Ponte da Barca.
Redemouro	Parada	Monção.
Redolho	Anhões	Monção.
Redolho	Gondufe	Ponte do Lima.
Redonda	Vale	Arcos de Valdevez.
Redondelo	Vale	Arcos de Valdevez.
Redondelo	Orbacém	Caminha.
Redondelo	Bravãis	Ponte da Barca.
Redondo	Vilela	Arcos de Valdevez.
Redondo	Nogueira	Ponte da Barca.
Redondos	Cabaços	Ponte do Lima.
Regadia	Poiares	Ponte do Lima.
Regadia	Mazarefes	Viana do Castelo.
Regata	Seixas	Caminha.
Regatal	Arcozelo	Ponte do Lima.
Regedoura	Geraz do Lima — Santa Maria	Viana do Castelo.
Rêgo	Gondoriz	Arcos de Valdevez.
Rêgo	Vila Praia de Âncora	Caminha.
Rêgo	Prado	Melgaço.
Rêgo	Fontão	Ponte do Lima.
Rêgo	Vilar do Monte	Ponte do Lima.
Rêgo	Portela Susã	Viana do Castelo.
Rêgo	Campos	Vila Nova da Cerveira.
Rêgo do Azal	Arcozelo	Ponte do Lima.
Rêgo do Azal	Santa Comba	Ponte do Lima.
Rêgos	Rebordões — Santa Maria	Ponte do Lima.
Regoufe	Portela	Monção.
Regueira	Miranda	Arcos de Valdevez.
Regueira	Freixo	Ponte do Lima.
Regueira	Gemieira	Ponte do Lima.
Regueira	Vitorino das Donas	Ponte do Lima.
Regueira	Vitorino dos Piãis	Ponte do Lima.
Regueiro	Sá	Arcos de Valdevez.
Regueiro	Lanhelas	Caminha.
Regueiro	S. Paio	Melgaço.
Regueiro	Mazedo	Monção.
Regueiro	Verdoejo	Valença.
Reguenga	Merufe	Monção.
Reguengo	Jolda — S. Paio	Arcos de Valdevez.
Reguengo	Monte Redondo	Arcos de Valdevez.
Reguengo	Fontoura	Valença.
Reguengo de Baixo	Longos Vales	Monção.
Reguengo de Cima	Longos Vales	Monção.
Reirigo	Paderne	Melgaço.
Reirigo	Formariz	Paredes de Coura.
Reiriz	Troviscoso	Monção.
Reiros	Geraz do Lima — Santa Maria	Viana do Castelo.
Reis Magos	Mujãis	Viana do Castelo.
Remédios	Fontão	Ponte do Lima.
Remerelhas	S. Cosme e S. Damião	Arcos de Valdevez.
Renda	Seixas	Caminha.
Renda	Rebordões (Santa Maria)	Ponte do Lima.
Reprêsas	Miranda	Arcos de Valdevez.
Requeijada	Bico	Paredes de Coura.
Requeijo	Giela	Arcos de Valdevez.
Requeijo	Roussas	Melgaço.
Requeijo	Bela	Monção.
Requeijo	Calheiros	Ponte do Lima.
Requeixe	Bravãis	Ponte da Barca.
Requeixe	Vila Nova de Muia	Ponte da Barca.
Requeixo	Riba de Mouro	Monção.
Requião	Mazedo	Monção.
Requião	Padornelo	Paredes de Coura.
Resende	Resende	Paredes de Coura.
Residência	Anha	Viana do Castelo.
Resteva	Padreiro (Santa Cristina)	Arcos de Valdevez.
Resurgens	Gondomil	Valença.
Retorta	Pias	Monção.
Revolta	S. Paio	Arcos de Valdevez.
Revolta	Labruja	Ponte do Lima.
Revolta	Afife	Viana do Castelo.
Riba Nogueira	Rio de Moinhos	Arcos de Valdevez.
Ribas	Venade	Caminha.
Ribas	Castanheira	Paredes de Coura.
Ribeira	Gemieira	Ponte do Lima.
Ribeira	Ribeira	Ponte do Lima.
Ribeira	Anha	Viana do Castelo.
Ribeira	Darque	Viana do Castelo.
Ribeira	Serreleis	Viana do Castelo.
Ribeira do Rio	Padreiro — Salvador	Arcos de Valdevez.
Ribeirinho	Parada	Arcos de Valdevez.
Ribeirinho	Salvador	Arcos de Valdevez.
Ribeirinho	Coura	Paredes de Coura.
Ribeiro	Miranda	Arcos de Valdevez.
Ribeiro	Proselo	Arcos de Valdevez.
Ribeiro	Riba de Mouro	Monção.
Ribeiro	Merufe	Monção.
Ribeiro	Oleiros	Ponte da Barca.
Ribeiro	Arcozelo	Ponte do Lima.
Ribeiro	Calvelo	Ponte do Lima.
Ribeiro	Feitosa	Ponte do Lima.
Ribeiro	Gemieira	Ponte do Lima.
Ribeiro	Refóios do Lima	Ponte do Lima.
Ribeiro	Freixieiro de Soutelo	Viana do Castelo.
Ribeiro	Portela Susã	Viana do Castelo.
Ribeiro	Vila Fria	Viana do Castelo.
Ribeiro de Baixo	Castro Laboreiro	Melgaço.
Ribeiro de Cima	Castro Laboreiro	Melgaço.
Ribeiro do Ermelo	Rebordões (Souto)	Ponte do Lima.
Ribes	Parada	Arcos de Valdevez.
Ribes	Refóios do Lima	Ponte do Lima.
Rio	Rio Cabrão	Arcos de Valdevez.
Rio	Lapela	Monção.
Rio	Parada	Monção.
Rio	Cuide de Vila Verde	Ponte da Barca.
Rio	Calheiros	Ponte do Lima
Rio	Campos	Vila Nova da Cerveira.
Rio Bom	Soajo	Arcos de Valdevez.
Rio Bom	Portela	Monção.
Rio Coxo	Badim	Monção.
Rio Mau	Freixo	Ponte do Lima.
Rio Pôrto	Roussas	Melgaço.
Rio Torto	Fontoura	Valença.
Roçada	Agualonga	Paredes de Coura.
Roçado	S. Julião	Valença.
Roças	Monte Redondo	Arcos de Valdevez.
Roças	Vascões	Paredes de Coura.
Rocha	Vila Praia de Âncora	Caminha.
Rocha	Deão	Viana do Castelo
Rocha	Lanheses	Viana do Castelo.
Rocha ◇	Outeiro	Viana do Castelo.
Rocha ◇	Perre	Viana do Castelo.
Rochina	Giela	Arcos de Valdevez.
Roda	Lanhelas	Caminha.
Rodalho	Cendufe	Arcos de Valdevez.
Rodas	Monção	Monção.
Rodeiro	Castro Laboreiro	Melgaço.

Lugares	Freguesias	Concelhos
Rodísio	Rubiães	Paredes de Coura.
Rodo	Vilar de Murteda	Viana do Castelo.
Róem	Oliveira	Arcos de Valdevez.
Róias	S. Julião	Valença.
Róias	Cornes	Vila Nova da Cerveira.
Romãe	Outeiro	Viana do Castelo.
Romão	Touvedo — S. Lourenço	Ponte da Barca.
Romão	Lanheses	Viana do Castelo.
Romé	Portuzelo	Viana do Castelo.
Romeu	Mazedo	Monção.
Romeu	Crasto	Ponte da Barca.
Roriz	Trute	Monção.
Roriz	Infesta	Paredes de Coura.
Roriz de Cima	Beiral do Lima	Ponte do Lima.
Rosal	Rebordões (Souto)	Ponte do Lima.
Rosmaninho	Venade	Caminha.
Rota	Paçó	Arcos de Valdevez.
Rouças	Gavieira	Arcos de Valdevez.
Roupeiras	Lanheses	Viana do Castelo
Rua	Lapela	Monção.
Rua	Riba de Mouro	Monção.
Rua	Cabração	Ponte do Lima.
Rua	Calvelo	Ponte do Lima.
Rua	Labruja	Ponte do Lima.
Rua	Labrujó	Ponte do Lima.
Rua	Vilar das Almas	Ponte do Lima.
Rua	Anha	Viana do Castelo.
Rua	Vila Fria	Viana do Castelo.
Rua	Reboreda	Vila Nova da Cerveira.
Rua	Sapardos	Vila Nova da Cerveira.
Rua Cega	Padreiro — Salvador	Arcos de Valdevez.
Rua Cega	Vila Franca	Viana do Castelo.
Rua Direita	Sandiães	Ponte do Lima.
Rua da Fonte	Bertiandos	Ponte do Lima.
Rua Nova	Moledo	Caminha.
Rua Nova	Crasto	Ponte da Barca.
Rua Nova	Cabaços	Ponte do Lima.
Rua Nova	Caparceiros	Viana do Castelo.
Rua Nova	Lovelhe	Vila Nova da Cerveira.
Rua do Pombal	Vilarelho	Caminha.
Rubins	Meadela	Viana do Castelo.
Ruivos	Troviscoso	Monção.
Ruivos	Crasto	Ponte da Barca.

S

Sá	Paços	Melgaço.
Sá	Sá	Monção.
Sabadão	Arcozelo	Ponte do Lima.
Sabariz	Romarigães	Paredes de Coura.
Sabariz	Vila Fria	Viana do Castelo.
Saborido	Anha	Viana do Castelo.
Sabugueiro	Formariz	Paredes de Coura.
Sago	Sago	Monção.
Saime	Jolda — Madalena	Arcos de Valdevez.
Sainde	Paderne	Melgaço.
Salamonde	Friastelas	Ponte do Lima.
Salgueirinho	Arcozelo	Ponte do Lima.
Salgueirinhos	Castanheira	Paredes de Coura.
Salgueiro	Azevedo	Caminha.
Salgueiro	Merufe	Monção.
Salgueiro	Cardielos	Viana do Castelo.
Samarão	Longos Vales	Monção.
Sameiro	Moledo	Caminha.
Samonde	Portuzelo	Viana do Castelo.
Sampaio	Longos Vales	Monção.
Sande	Trute	Monção.
Sandim	Friastelas	Ponte do Lima.
Sanhém	Crasto	Ponte da Barca.
Sanfins	Sabadim	Arcos de Valdevez.
Sanfins	Sanfins	Valença.
Sangens	Bárrio	Ponte do Lima.
Sangemondes	Arcos	Ponte do Lima.
Sanque	Friastelas	Ponte do Lima.
Santa	S. Gosme e S. Damião	Arcos de Valdevez.
Santa	Paredes de Coura	Paredes de Coura.
Santa Cruz	Argela	Caminha.
Santa Cruz	Vila Franca	Viana do Castelo.
Santa Eugénia	Bela	Monção.
Santa Eulália	Refóios do Lima	Ponte do Lima.
Santa Marinha	Sabadim	Arcos de Valdevez.
Santa Marinha	Tangil	Monção.
Santa Marinha	Vila Chã — S. João Baptista	Ponte da Barca.
Santa Marinha	Calvelo	Ponte do Lima.
Santa Martinha	Portuzelo	Viana do Castelo.
Santa Tecla	Longos Vales	Monção.
Santana	Moledo	Caminha.
Santana	Neiva	Viana do Castelo.
Sante	Paderne	Melgaço.
Santiago	S. Paio	Arcos de Valdevez.
Santiago	Barbeita	Monção.
Santiago	Castelo do Neiva	Viana do Castelo.
Santo	Vila Praia de Âncora	Caminha.
Santo Aginha	Arga de S. João	Caminha.
Santo Amaro	Monte Redondo	Arcos de Valdevez.
Santo Amaro	Prado	Melgaço.
Santo Amaro	Reboreda	Vila Nova da Cerveira.
Santo André	Barroças e Taias	Monção.
Santo André	Merufe	Monção.
Santo Antão	Messegães	Monção.
Santo Antão	Lanheses	Viana do Castelo.
Santo António	Vale	Arcos de Valdevez.
Santo António	Ponte da Barca	Ponte da Barca.
Santo António	Vilar das Almas	Ponte do Lima.
Santoinho	Darque	Viana do Castelo.
S. Bartolomeu	Penso	Melgaço.
S. Bartolomeu	Ponte da Barca	Ponte da Barca.
S. Bento	Salvador	Arcos de Valdevez.
S. Bento	Seixas	Caminha.
S. Bento	Bela	Monção.
S. Brás	Rebordões (Santa Maria)	Ponte do Lima.
S. Cláudio	Nogueira	Viana do Castelo.
S Cosme	Gave	Melgaço.
S. Gil	Perre	Viana do Castelo.
S. Gregório	Cristoval	Melgaço.
S. Gregório	Lavradas	Ponte da Barca.
S. Gregório	Covas	Vila Nova da Cerveira.
S. João	Anha	Viana do Castelo.
S. João	Gondar	Vila Nova da Cerveira.
S. João do Monte	Correlhã	Ponte do Lima.
S. Julião	Vila de Melgaço	Melgaço.
S. Mamede	Senharei	Arcos de Valdevez.
S. Mamede	Cuide de Vila Verde	Ponte da Barca.
S. Mamede	Lavradas	Ponte da Barca.
S. Mamede	Refóios do Lima	Ponte do Lima.
S. Mamede	Areosa	Viana do Castelo.
S. Martinho	Aguiã	Arcos de Valdevez.
S. Martinho	Alvora	Arcos de Valdevez.
S. Martinho	Orbacém	Caminha.
S. Miguel	Loureda	Arcos de Valdevez.
S. Miguel	Riba de Mouro	Monção.
S. Pedro	Sá	Arcos de Valdevez.
S. Pedro	Arcos	Ponte do Lima.
S. Pedro	Cepões	Ponte do Lima.

Lugares	Freguesias	Concelhos
S. Pedro	Gondufe	Ponte do Lima.
S. Pedro	Vitorino dos Piães	Ponte do Lima.
S. Pedro	Freixieiro de Soutelo	Viana do Castelo.
S. Roque	Vilarelho	Caminha.
S. Roque	Rubiães	Paredes de Coura.
S. Roque	Poiares	Ponte do Lima.
S. Roque	Afife	Viana do Castelo.
S. Roque de Gontije	Reboreda	Vila Nova da Cerveira.
S. Sebastião	Cabreiro	Arcos de Valdevez.
S. Sebastião	Távora — S. Vicente	Arcos de Valdevez.
S. Sebastião	Seixas	Caminha
S Sebastião	Vilarelho	Caminha.
S. Sebastião	Gandra	Ponte do Lima.
S. Sebastião	Anha	Viana do Castelo.
S. Sebastião	Covas	Vila Nova da Cerveira.
S. Sebastião	Gondarém	Vila Nova da Cerveira.
S. Simão	Vitorino dos Piães	Ponte do Lima.
S. Vicente	Rio Frio	Arcos de Valdevez.
S. Vicente	Meadela	Viana do Castelo.
Sardal	Alvarães	Viana do Castelo.
Sardoal	Moreira do Lima	Ponte do Lima.
Sardoeira	Darque	Viana do Castelo.
Sargaceira	Grade	Arcos de Valdevez.
Seara	Aguiã	Arcos de Valdevez.
Seara	Castro Laboreiro	Melgaço.
Seara	Bico	Paredes de Coura.
Seara	Calheiros	Ponte do Lima.
Seara	Seara	Ponte do Lima.
Seara	Vitorino dos Piães	Ponte do Lima.
Seara	Valença	Valença.
Seara	Lanheses	Viana do Castelo.
Seara e Mosteiro	Merufe	Monção.
Secas	Giela	Arcos de Valdevez.
Sedouro	Vade — S. Pedro	Ponte da Barca.
Segirém	Loivo	Vila Nova da Cerveira.
Seixas	Vila Chã — S. João Baptista	Ponte da Barca.
Seixinha	Vila Chã — Santiago	Ponte da Barca.
Seixó	Lanheses	Viana do Castelo.
Seixosa	Cristelo Covo	Valença.
Selhães	Gondomil	Valença.
Selim ◇	Couto	Arcos de Valdevez.
	Gondariz	Arcos de Valdevez.
Senande	Vilarelho	Caminha.
Sende	Cambeses	Monção.
Sendim	Anha	Viana do Castelo.
Sendim de Baixo	Castelo do Neiva	Viana do Castelo.
Sendim de Cima	Castelo do Neiva	Viana do Castelo.
Senhora da Ajuda	Meadela	Viana do Castelo.
Senhora das Arcias	Darque	Viana do Castelo.
Senhora da Luz	Arcozelo	Ponte do Lima.
Senhora da Oliveira	Darque	Viana do Castelo.
Senra	S. Jorge	Arcos de Valdevez.
Senra	Merufe	Monção.
Senra	Messegães	Monção.
Senra	Vascões	Paredes de Coura.
Senra	Poiares	Ponte do Lima.
Senra	S. Julião	Valença.
Sequeiró	Paredes de Coura	Paredes de Coura.
Sequeiros	Gondufe	Ponte do Lima.
Sermil	Oleiros	Ponte da Barca.
Sernades	Merufe	Monção.
Sernados	Feitosa	Ponte do Lima.
Serra	Prado	Melgaço.
Serra	Covas	Vila Nova da Cerveira
Serra	Lovelhe	Vila Nova da Cerveira
Serrado	Ardegão	Ponte de Lima.
Serrape	Vile	Caminha.
Serzedo	Longos Vales	Monção.
Sião	Alvarães	Viana do Castelo.
Sião	Capareiros	Viana do Castelo.
Siaval	Gondufe	Ponte do Lima.
Siguelos	Ferreira	Paredes de Coura.
Sil	Grade	Arcos de Valdevez.
Silvares	Vila Fonche	Arcos de Valdevez.
Silvas	Longos Vales	Monção.
Silveira	Távora — Santa Maria	Arcos de Valdevez.
Silveiro	Correlhã	Ponte do Lima.
Silveiros	Távora — Santa Maria	Arcos de Valdevez.
Silverto	Rubiães	Paredes de Coura.
Silvosa	Rebordões — Santa Maria	Ponte do Lima.
Simães	Lavradas	Ponte da Barca.
Sinal	Cristelo	Caminha.
Sins	Padroso	Arcos de Valdevez
Soalheiro	Facha	Ponte do Lima.
Soalheiro	Rebordões — Souto	Ponte do Lima.
Sobrada	Rendufe	Ponte do Lima.
Sobradada	Gondomil	Valença
Sobrado	Bravães	Ponte da Barca.
Sobrado	Refóios do Lima	Ponte do Lima.
Sobral	Seixas	Caminha.
Sobral	Estorãos	Ponte do Lima.
Sobral	Lanheses	Viana do Castelo.
Sobral de Baixo	Roussas	Melgaço.
Sôbre as Eiras	Verdoejo	Valença.
Sobredo	Entre-Ambos-os-Rios	Ponte da Barca.
Sobreira	Cabreiro	Arcos de Valdevez.
Sobreira	Vila Praia de Âncora	Caminha.
Sobreira	Gave	Melgaço.
Sobreira	Troviscoso	Monção.
Sobreiro	Aboim das Choças	Arcos de Valdevez.
Sobreiro	Lanhelas	Caminha.
Sobreiro	Cristoval	Melgaço.
Sobreiro	Mazedo	Monção.
Sobreiro	Padornelo	Paredes de Coura.
Sobreiro	Calvelo	Ponte do Lima.
Sobreiro	Facha	Ponte do Lima.
Sobreiro	Fornelos	Ponte do Lima.
Sobreiro	Campos	Vila Nova da Cerveira.
Sobreiro	Cornes	Vila Nova da Cerveira.
Sobreiro	Gondar	Vila Nova da Cerveira
Sobreiros	Monserrate	Viana do Castelo.
Sobrosa	Gondarém	Vila Nova da Cerveira.
Soengas	Chaviães	Melgaço.
Sol Pôsto	Vila Praia de Âncora	Caminha.
Solar	Senharei	Arcos de Valdevez.
Sordieiro	Vilela	Arcos de Valdevez.
Sôrro de Cima	Beiral do Lima	Ponte do Lima.
Sousa	Rebordões — Souto	Ponte do Lima.
Souteiro	Arga de Cima	Caminha.
Soutelo	Ceudufe	Arcos de Valdevez.
Soutelo	Senharei	Arcos de Valdevez.
Soutelo	Cristelo	Paredes de Coura.
Soutelo	Grovelas	Ponte da Barca.
Soutelo	Cabaços	Ponte do Lima.
Soutelo	Sandiães	Ponte do Lima.
Soutelo	Sanfins	Valença.
Soutelo	Deocriste	Viana do Castelo.
Soutelo	Portela Susã	Viana do Castelo.
Soutilho	Ganfei	Valença.
Soutinho	Aguiã	Arcos de Valdevez.
Soutinho	Vale	Arcos de Valdevez.
Soutinho	Bravães	Ponte da Barca.
Soutinho	Refóios do Lima	Ponte do Lima.
Souto	Aboim das Choças	Arcos de Valdevez.

Freguesias	Concelhos	Freguesias	Concelhos	Freguesias	Concelhos
Souto	Paçó	Arcos de Valdevez.	Tapada	Tabaçó	Arcos de Valdevez.
Souto	Sá	Arcos de Valdevez.	Tapada	Chaviãis	Melgaço.
Souto	Sabadim	Arcos de Valdevez.	Tapada	Oleiros	Ponte da Barca.
Souto	Souto	Arcos de Valdevez.	Tarendo	Barbeita	Monção.
Souto	Vale	Arcos de Valdevez.	Tariz	Trute	Monção.
Souto	Azevedo	Caminha.	Tarouba	Cerdal	Valença.
Souto	Cristelo	Caminha.	Tarresta	Gandra	Ponte do Lima.
Souto	Vilarelho	Caminha.	Tarrio	Infesta	Paredes de Coura.
Souto	Paderne	Melgaço.	Tavarela	Távora — Santa Maria	Arcos de Valdevez.
Souto	Prado	Melgaço.	Teixugueira	Boivãis	Ponte da Barca.
Souto	Barbeita	Monção.	Telhada Grande	Penso	Melgaço.
Souto	Barreças e Taias	Monção.	Telhada Pequena	Penso	Melgaço.
Souto	Pinheiros	Monção.	Telhado	Monte Redondo	Arcos de Valdevez.
Souto	Podame	Monção.	Telhado	Vilela	Arcos de Valdevez.
Souto	Troporiz	Monção.	Telheira	Bela	Monção.
Souto	Trute	Monção.	Telheira	Mazedo	Monção.
Souto	Agua'onga	Paredes de Coura.	Telheiro	Roussas	Melgaço.
Souto	Porreiras	Paredes de Coura.	Telheiro	Afife	Viana do Castelo.
Souto	Crasto	Ponte da Barca.	Temporão	Barroças e Taias	Monção.
Souto	Vade — S. Pedro	Ponte da Barca.	Tenãis	Estorãos	Ponte do Lima.
Souto	Vila Nova de Muia	Ponte da Barca.	Tendeiros	Arcozelo	Ponte do Lima.
Souto	Correlhã	Ponte do Lima.	Têrças	Lordelo	Monção.
Souto	Facha	Ponte do Lima.	Têrças	Deocriste	Viana do Castelo.
Souto	Fontão	Ponte do Lima.	Terrada	Segude	Monção.
Souto	Fornelos	Ponte do Lima.	Terrafeita	Arcos	Ponte do Lima.
Souto	Gondufe	Ponte do Lima.	Terranha	Nogueira	Viana do Castelo.
Souto	Poiares	Ponte do Lima.	Terrão	Anais	Ponte do Lima.
Souto	Sá	Ponte do Lima.	Terreiro	Friastelas	Ponte do Lima.
Souto	Capareiros	Viana do Castelo.	Terreiro	Gandra	Ponte do Lima.
Souto	Darque	Viana do Castelo.	Terreiros	Badim	Monção.
Souto	Tôrre	Viana do Castelo.	Teside	Correlhã	Ponte do Lima.
Souto de Baixo	Lordelo	Monção.	Têso	Sá	Arcos de Valdevez.
Souto Fiscal	Longos Vales	Monção.	Têso	Soajo	Arcos de Valdevez.
Souto da Lama	S. Jorge	Arcos de Valdevez.	Têso	Castro Laboreiro	Melgaço.
Souto de Magos	Cristelo Novo	Valença.	Testada	Parada	Paredes de Coura.
Souto de Marcos	Gondufe	Ponte do Lima.	Testado	Rebordões (Souto)	Ponte do Lima.
Souto Mendo de Baixo	Fiãis	Melgaço.	Tibo	Gavieira	Arcos de Valdevez.
Souto Mendo de Cima	Fiãis	Melgaço	Tirado	Queijada	Ponte do Lima.
Souto do Monte	Alvarãis	Viana do Castelo.	Tojais	Padornelo	Paredes de Coura.
Souto do Monte	Cornes	Vila Nova da Cerveira.	Tojal	Padeiro — Santa Catarina	Arcos de Valdevez.
Souto Novo	Aguiã	Arcos de Valdevez.	Tojal	Arga de Cima	Caminha.
Souto de Rei	Anais	Ponte do Lima.	Tojal	Rendufe	Ponte do Lima.
Souto da Tôrre	Insalde	Paredes de Coura.	Tojal	Nogueira	Vila Nova da Cerveira.
Soutulho	S. Paio	Melgaço.	Tojeira	Bico	Paredes de Coura.
Sub-Casa	Vitorino dos Piãis	Ponte do Lima.	Tola	Gondoriz	Arcos de Valdevez.
Sub-Igreja	Vilela	Arcos de Valdevez.	Tola	Barbeita	Monção.
Sub-Quintão	Correlhã	Ponte do Lima.	Tola	Sago	Monção.
Subretelo	Bárrio	Ponte do Lima.	Toleiro	Parada	Monção.
Sucarreira	Jolda — Madalena	Arcos de Valdevez.	Tomada	Vila Fonche	Arcos de Valdevez.
Sucãis	Proselo	Arcos de Valdevez.	Tomadinha	Nogueira	Ponte da Barca.
Surribas	Roussas	Melgaço.	Torneiros	Padreiro — Santa Cristina	Arcos de Valdevez.
Susão	Tabaçô	Arcos de Valdevez.	Torneiros	Refóios do Lima	Ponte do Lima.
			Tôrno	Arga de Cima	Caminha.
T			Tôrno	Vila Praia de Âncora	Caminha.
			Tôrno	Anhões	Monção.
Tabarca	Cabreiro	Arcos de Valdevez.	Tôrno	Gandra	Ponte do Lima.
Tablado	Parada do Monte	Melgaço.	Torrão	Padreiro — Salvador	Arcos de Valdevez.
Taboeira	Lanheses	Viana do Castelo.	Torrão	Távora — Santa Maria	Arcos de Valdevez.
Talhareses	Ribeira	Ponte do Lima.	Tôrre	Rio Frio	Arcos de Valdevez.
Talhareses	Portuzelo	Viana do Castelo.	Tôrre	S. Cosme e S. Damião	Arcos de Valdevez.
Talho	Vilar das Almas	Ponte do Lima.	Tôrre	Soajo	Arcos de Valdevez.
Talhós	Paço Vedro de Magalhãis	Ponte da Barca.	Tôrre	Vilar de Mouros	Caminha.
Tamente	Entre-Ambos-os-Rios	Ponte da Barca.	Tôrre	Beiral do Lima	Ponte do Lima.
Tanchado	Oliveira	Arcos de Valdevez.	Tôrre	Facha	Ponte do Lima.
Tanchado	Rio Frio	Arcos de Valdevez.	Tôrre	Fornelos	Ponte do Lima.
Tanque	Brandara	Ponte do Lima.	Tôrre	Friastelas	Ponte do Lima.
Tarquinha	Gandra	Ponte do Lima.	Tôrre	Poiares	Ponte do Lima.

Lugares	Freguesias	Concelhos
Tôrre	Gondomil	Valença.
Tôrre	S. Julião	Valença.
Tôrre	Montaria	Viana do Castelo.
Tôrre de Baixo	Touvedo — S. Lourenço	Ponte da Barca.
Tôrre de Cima	Badim	Monção.
Tôrre de Cima	Touvedo — S. Lourenço	Ponte da Barca.
Torrente	Fornelos	Ponte do Lima.
Torrente	Portela Susã	Viana do Castelo.
Tosende	Cunha	Paredes de Coura.
Tosinhos	Luzio	Monção.
Tostado	Moledo	Caminha.
Toural	Ázere	Arcos de Valdevez.
Toural	Fontão	Ponte do Lima.
Tourão	Refóios do Lima	Ponte do Lima.
Tourém	Ferreira	Paredes de Coura.
Tourim	Vila Fonche	Arcos de Valdevez.
Tourim	Amonde	Viana do Castelo.
Touróa	Abedim	Monção.
Trá-lo-Crasto	Afife	Viana do Castelo
Trás-Âncora	Montaria	Viana do Castelo.
Trás-o-Lombo	Covas	Vila Nova da Cerveira.
Trás do Mosteiro	Carvoeiro	Viana do Castelo.
Trás do Outeiro	Sopo	Vila Nova da Cerveira.
Trás-o-Rio	Riba de Âncora	Caminha.
Trás-o-Rio	Moreira	Monção.
Trás Souto	Trute	Monção.
Trastora	Vale	Arcos de Valdevez.
Travassos	Oliveira	Arcos de Valdevez.
Travassos	Senharei	Arcos de Valdevez.
Travassos	Parada do Monte	Melgaço.
Travessa (Várzea)	Castro Laboreiro	Melgaço.
Travessas	Guilhadeses	Arcos de Valdevez.
Travesso	Azias	Ponte da Barca
Tregal	Arcos	Ponte do Lima.
Trelamas	Vitorino das Donas	Ponte do Lima.
Tresmonde	Cabaços	Ponte do Lima.
Trigueira	Parada do Monte	Melgaço.
Trofa	Bario	Ponte do Lima.
Trofa de Baixo	Friestas	Valença.
Trofa de Cima	Friestas	Valença.
Trogal	Gondoriz	Arcos de Valdevez.
Trogal	Sabadim	Arcos de Valdevez.
Trogal	Tangil	Monção.
Troias	Cristelo Covo	Valença.
Troviscoso	Carreço	Viana do Castelo.
Trulhe	Agualonga	Paredes de Coura.
Tufe	Ruivos	Ponte da Barca.
Túmio	Bico	Paredes de Coura.

U

Ucha	Anhões	Monção.
Ufe	Ganfei	Valença.
Urgeira	Valença	Valença.
Urraca	Vilarelho	Caminha.
Ursulinas	Monserrate	Viana do Castelo.
Urzilhão	Monção	Monção.

V

Vacaria	Carvoeiro	Viana do Castelo.
Vacariça	Lanhelas	Caminha.
Vacariça	Refóios do Lima	Ponte do Lima.
Valada	Anha	Viana do Castelo.
Valada	Vila Franca	Viana do Castelo.
Valadares ◇	Messegãis	Monção.
	Valadares	Monção.
Valadares	Outeiro	Viana do Castelo.
Valdemar	Gondufe	Ponte do Lima.
Vale	Sá	Arcos de Valdevez.
Vale	Seixas	Caminha.
Vale	Chaviãis	Melgaço.
Vale	Gave	Melgaço.
Vale	Badim	Monção.
Vale	Coura	Paredes de Coura.
Vale	Ferreira	Paredes de Coura.
Vale	Formariz	Paredes de Coura.
Vale	Parada	Paredes de Coura.
Vale	Boivãis	Ponte da Barca.
Vale	Anais	Ponte do Lima.
Vale	Carvoeiro	Viana do Castelo.
Vale	Geraz do Lima (Santa Maria)	Viana do Castelo.
Vale	Sopo	Vila Nova da Cerveira
Vale de Cima	Loivo	Vila Nova da Cerveira.
Vale das Donas	Sopo	Vila Nova da Cerveira.
Vale de Flores	Valença	Valença.
Vale de Flores	Lovelhe	Vila Nova da Cerveira.
Vale de Poldros	Riba de Mouro	Monção.
Valença	Valença	Valença
Vales	Vila Praia de Âncora	Caminha.
Vália	Jolda — S. Paio	Arcos de Valdevez.
Valinha	Jolda — Madalena	Arcos de Valdevez.
Valinha	Ceivãis	Monção.
Valinha	Moreira	Monção.
Valinha	Agualonga	Paredes de Coura.
Valinha	Padornelo	Paredes de Coura
Valinha	Fontoura	Valença.
Valinha	Cornes	Vila Nova da Cerveira
Valinho	Jolda — Madalena	Arcos de Valdevez.
Valinho	Covas	Vila Nova da Cerveira
Valinhos	Souto	Arcos de Valdevez.
Valins	Parada	Paredes de Coura.
Valterra	Moreira	Monção.
Valverde	Longos Vales	Monção.
Valverde	Vila Fria	Viana do Castelo.
Vaqueira	Miranda	Arcos de Valdevez.
Vargiela	Vila Nova da Cerveira	Vila Nova da Cerveira.
Várzea	Soajo	Arcos de Valdevez
Várzea	Paderne	Melgaço.
Várzea	Longos Vales	Monção.
Várzea	Segude	Monção.
Várzea	Parada	Paredes de Coura.
Várzea	Alvarãis	Viana do Castelo
Várzea do Mouro	Anais	Ponte do Lima.
Varziela	Padreiro — Salvador	Arcos de Valdevez.
Varziela	Castro Laboreiro	Melgaço.
Varziela	Anais	Ponte do Lima.
Vasanca	Padornelo	Paredes de Coura.
Vedouro	Bravãis	Ponte da Barca.
Veiga	Oliveira	Arcos de Valdevez.
Veiga	S. Paio	Melgaço.
Veiga	Mazedo	Monção.
Veiga	Sá	Monção.
Veiga	Valadares	Monção.
Veiga	Cristelo	Paredes de Coura.
Veiga	Ferreira	Paredes de Coura.
Veiga	Padornelo	Paredes de Coura.
Veiga	Crasto	Ponte da Barca.
Veiga	Beiral do Lima	Ponte do Lima.
Veiga	Nogueira	Vila Nova da Cerveira.
Veiga de Além	Boalhosa	Ponte do Lima.
Veiga do Monte	Romarigãis	Paredes de Coura.
Veleirinho	Vale	Arcos de Valdevez.
Velhas	Longos Vales	Monção.

Lugares	Freguesias	Concelhos
Venade	Ferreira	Paredes de Coura.
Vencemal	Bico.	Paredes de Coura.
Venda	Moreira.	Monção.
Venda Velha	Vila Praia de Âncora.	Caminha.
Ventoso	Tangil	Monção.
Ventoso	Fornelos	Ponte do Lima
Ventoso	Geraz do Lima (Santa Leocádia)	Viana do Castelo.
Ventozelo	Monção	Monção.
Ventozelo	Sampriz.	Ponte da Barca.
Vera	Serdedelo.	Ponte do Lima.
Verdade	Roussas.	Melgaço.
Verdial	Lapela	Monção.
Verdisão	Barroças e Taias	Monção.
Vermil	Ardegão.	Ponte do Lima.
Vessadas	Vale	Arcos de Valdevez.
Viana do Castelo ◇	Monserrate	Viana do Castelo.
	Santa Maria Maior	Viana do Castelo.
Vidal	Longos Vales	Monção.
Vido	Castro Laboreiro	Melgaço.
Vieira	Cuide de Vila Verde	Ponte da Barca.
Vieito	Perre	Viana do Castelo.
Vige	Cabração	Ponte do Lima.
Vila	Sabadim	Arcos de Valdevez.
Vila	Castro Laboreiro	Melgaço.
Vila	Vila de Melgaço	Melgaço.
Vila	Parada	Paredes de Coura.
Vila	Azias	Ponte da Barca.
Vila Boa	Cendufe	Arcos de Valdevez.
Vila Boa	Gondoriz	Arcos de Valdevez.
Vila Chã	Beiral do Lima	Ponte do Lima.
Vila do Conde	Fiães	Melgaço.
Vila Franca	Rio Frio	Arcos de Valdevez.
Vila Franca	Sá	Monção.
Vila Franca	Friastelas	Ponte do Lima.
Vila Martins	Segude	Monção.
Vila Meã	Bico	Paredes de Coura.
Vila Meã	Formariz	Paredes de Coura.
Vila Meã	Perre	Viana do Castelo.
Vila Mou	Vila Mou	Viana do Castelo.
Vila Nova	Aguiã	Arcos de Valdevez.
Vila Nova	Vilela	Arcos de Valdevez.
Vila Nova	Moreira	Monção.
Vila Nova	Pias	Monção.
Vila Nova	Troviscoso	Monção.
Vila Nova	Moreira do Lima	Ponte do Lima.
Vila Nova da Cerveira	Vila Nova da Cerveira	Vila Nova da Cerveira.
Vila Nova de Gaia	Arca	Ponte do Lima.
Vila Praia de Âncora	Vila Praia de Âncora	Caminha.
Vila Verde	Ribeira de Âncora	Caminha
Vila Verde	Coura	Paredes de Coura.
Vila Verde	Gandra	Ponte do Lima.
Vila Verde	Reboreda	Vila Nova da Cerveira.
Vilaças	Guilhadeses	Arcos de Valdevez.
Viladraque	Paços	Melgaço
Vilamende	Ferreira	Paredes de Coura.
Vilar	Aboim das Choças	Arcos de Valdevez.
Vilar	Cabreiro	Arcos de Valdevez.
Vilar	Paçô	Arcos de Valdevez.
Vilar	S. Jorge	Arcos de Valdevez.
Vilar	Anhões	Monção.
Vilar	Tangil	Monção.
Vilar	Trute	Monção.
Vilar	Arcozelo	Ponte do Lima.
Vilar	Gemieira	Ponte do Lima.
Vilar	Cerdal	Valença.
Vilar	Ganfei	Valença.
Vilar	Geraz do Lima (Santa Leocádia)	Viana do Castelo.
Vilar de Lamas	Arão	Valença
Vilar de Mouro	Gondoriz	Arcos de Valdevez.
Vilar de Rei	Navió	Ponte do Lima.
Vilar de Soente	Soajo	Arcos de Valdevez.
Vilares	Bico	Paredes de Coura.
Vilares	Ferreira	Paredes de Coura.
Vilares	Outeiro	Viana do Castelo.
Vilares	Covas	Vila Nova da Cerveira.
Vilarinho	Covas	Vila Nova da Cerveira
Vilarinho	Jolda — Madalena	Arcos de Valdevez.
Vilarinho	Vila Praia de Âncora	Caminha.
Vilarinho	Sá	Monção.
Vilarinho	Insalde	Paredes de Coura.
Vilarinho	Covas	Vila Nova da Cerveira
Vilarinho das Quartas	Soajo	Arcos de Valdevez.
Vilarinho do Souto	Ermelo	Arcos de Valdevez.
Vilela	Cabana Maior	Arcos de Valdevez.
Vilela	Grade	Arcos de Valdevez
Vilela	Cabaços	Ponte do Lima.
Vilela	Calvelo	Ponte do Lima.
Vilela	Meixedo	Viana do Castelo.
Vilela Sêca	Cabreiro	Arcos de Valdevez.
Vilhadiz	Vitorino dos Piães	Ponte do Lima.
Vilharelos	Vitorino dos Piães	Ponte do Lima.
Vinha Nova	Rio de Moinhos	Arcos de Valdevez.
Vinha Nova	Beiral do Lima	Ponte do Lima.
Vinhas	Paços	Melgaço.
Vinhas	Linhares	Paredes de Coura.
Vinhas	Bravães	Ponte da Barca.
Vinhó	Merufe	Monção.
Vinhó de Baixo	Labruja	Ponte do Lima.
Vinhó de Cima	Labruja	Ponte do Lima
Virtelo	Cousso	Melgaço
Viso	Âncora	Caminha.
Viso	Argela	Caminha.
Viso	Vila Praia de Âncora	Caminha.
Viso	Cambeses	Monção.
Viso	Vitorino das Donas	Ponte do Lima.
Viso	Afife	Viana do Castelo.
Viso	Alvarães	Viana do Castelo.
Viso	Vila Franca	Viana do Castelo.
Viso	Gondarém	Vila Nova da Cerveira
Vitoreira	Carralcova	Arcos de Valdevez.
Vitória	Fontão	Ponte do Lima.
Volência	Cossourado	Paredes de Coura.

X

Xisto	Jolda — S. Paio	Arcos de Valdevez.
Xisto	Anais	Ponte do Lima.
Xisto	Alvarães	Viana do Castelo.
Xisto	Deocriste	Viana do Castelo.
Xisto	Geraz do Lima (Santa Maria)	Viana do Castelo.
Xisto	Montaria	Viana do Castelo.

Z

Zébra	Gondoriz	Arcos de Valdevez.
Zenha	Rebordões (Santa Maria)	Ponte do Lima.
Zenhas	Fornelos	Ponte do Lima

Índice sistemático dos grupos e sub-grupos profissionais

I. — Agricultores patrões.

II. — Profissões manuais ou mecânicas próprias da agricultura, silvicultura, pecuária e pesca.

III. — Industriais.

IV. — Profissões manuais ou mecânicas de carácter industrial:

1. — Próprias das indústrias extractivas.
2. — Próprias do trabalho em metais.
3. — Próprias do trabalho em minerais não metálicos.
4. — Próprias do trabalho em madeira.
5. — Próprias das indústrias têxteis.
6. — Próprias do fabrico de produtos alimentares.
7. — Próprias do fabrico de vestuário, roupa e calçado.
8. — Próprias das indústrias gráficas.
9. — Próprias do trabalho de construção e obras públicas.
10. — Próprias da indústria de transportes e comunicações.
11. — Próprias do trabalho de coiros e peles (excluindo o calçado).
12. — Outras profissões manuais ou mecânicas de carácter industrial.

V. — Comerciantes, vendedores e agentes comerciais.

VI. — Empregados de escritório, tesouraria e secretaria.

VII. — Profissões de carácter predominantemente intelectual.

VIII. — Profissões de carácter subalterno, incluindo as relativas à condução de serviços.

IX. — Profissões de carácter subalterno das fôrças armadas ou relativas à guarda e fiscalização de serviços diversos.

X. — Profissões não especializadas de carácter auxiliar.

XI. — Outras profissões.

XII. — Profissões mal definidas.

XIII. — Profissões ignoradas.

XIV. — Condições não profissionais.

Índice alfabético das profissões que eram exercidas no distrito, indicando o grupo e o sub-grupo profissional a que pertencem

A	Grupo	Sub-grupo
Acabadores de coiros e de peles	IV	11
Acabadores de sapataria	IV	7
Acendedores e apagadores de luzes e de sinais luminosos	X	—
Actores de teatro e de cinema	VII	—
Adegueiros	II	—
Administradores	VII	—
Administradores agrícolas (Ver *Feitores e administradores agrícolas*)		
Advogados	VII	—
Aferidores e medidores	XI	—
Afinadores de instrumentos musicais	IV	12
Afinadores e reparadores de máquinas	IV	12
Agentes comerciais	V	—
Agentes de fiscalização (Ver *Fiscais e agentes de fiscalização*)		
Agentes da polícia de trânsito	IX	—
Agentes de propaganda comercial	V	—
Agentes técnicos	VIII	—
Agentes de viagens, passagens e passaportes	V	—
Agricultores isolados	II	—
Agricultores patrões	I	—
Agulheiros, limpadores de vias e sinaleiros (indústria de transportes)	IV	10
Ajudantes e auxiliares de farmácia	V	—
Ajudantes de culto (Ver *Sacristãis, sineiros e outros ajudantes de culto*)		
Ajudantes de motoristas da indústria de transportes	IV	10
Ajudantes de notário	VI	—
Ajudantes, serventes e auxiliares de pedreiro	X	—
Ajuntadeiras	IV	7
Alcatifeiros e tapeteiros	IV	5
Alfaiates	IV	7
Almocreves e recoveiros	IV	10
Alpargateiros	IV	7
Amoladores	IV	12
Amoladores e consertadores de louça ambulantes	IV	12
Analistas	VIII	—
Angariadores	V	—
Apagadores de luzes e de sinais luminosos (Ver *Acendedores e apagadores de luzes e de sinais luminosos*)		
Apanhadores de algas e moliços	II	—
Aparelhadores de madeira	IV	4
Apartadores de lã	IV	5
Arameiros	IV	2
Arbitradores (Ver *Avaliadores e arbitradores*)		
Armadores de navios	III	—
Arquitectos	VII	—
Arquivistas (Ver *Bibliotecários e arquivistas*)		
Arrais de barcos de pesca	VIII	—
Artistas de circo (Ver *Bailarinas, artistas de circo, coristas e comparsas*)		
Ascensoristas (Ver *Moços de recado, «grooms», ascensoristas, etc.*)		
Asfaltadores e espalhadores de betume	IV	9
Assentadores de vias	IV	9
Atalhadores de carnes	IV	6
Auxiliares de farmácia (Ver *Ajudantes e auxiliares de farmácia*)		
Auxiliares de fiação e de cardação	X	—
Auxiliares de pedreiro (Ver *Ajudantes, serventes e auxiliares de pedreiro*)		
Auxiliares de tecelagem	X	—
Avaliadores e arbitradores	XI	—
Azeitadores (Ver *Lubrificadores e azeitadores*)		

B		
Bailarinas, artistas de circo, coristas e comparsas	XI	—
Banheiros	XI	—
Barbeiros e cabeleireiros	XI	—
Barqueiros e fragateiros	IV	10
Bibliotecários e arquivistas	VI	—
Bilheteiros	X	—
Biscoiteiros (Ver *Bolacheiros e biscoiteiros*)		
Bolacheiros e biscoiteiros	IV	6
Boletineiros (Ver *Carteiros e boletineiros*)		
Bordadoras de tecidos (Ver *Rendeiras e bordadoras de tecidos*)		
Britadores	IV	9

C		
Cabeleireiros (Ver *Barbeiros e cabeleireiros*)		
Cabos da armada (Ver *Sargentos, cabos e marinheiros da armada*)		
Cabos do exército (Ver *Sargentos, cabos e soldados do exército*)		
Cabos da guarda fiscal (Ver *Sargentos, cabos e praças da guarda fiscal*)		
Cabos da guarda nacional republicana (Ver *Sargentos, cabos e praças da guarda nacional republicana*)		
Cabouqueiros	IV	9
Cabouqueiros de minas	IV	1
Caçadores	II	—
Caeiros (Ver *Caiadores e caeiros*)		
Caiadores e caeiros	IV	9
Caixas (comércio)	VI	—
Caixeiros de balcão	V	—
Caixeiros de praça	V	—
Caixeiros viajantes	V	—
Calafates	IV	4
Calceteiros	IV	9
Calcinadores de gêsso (cerâmica)	IV	3
Caldeireiros (excluindo os de cobre)	IV	2
Canalizadores	IV	9
Canteiros	IV	9
Cantileiros	IV	9
Cantoneiros	IX	—
Capatazes agrícolas	VIII	—
Capitãis de barcos de pesca	VIII	—
Capitãis, oficiais náuticos e comissários da marinha mercante	VII	—
Carcereiros	IX	—
Cardadores de algodão	IV	5
Carpinteiros	IV	4
Carpinteiros de carros	IV	4
Carregadores e descarregadores	X	—
Carreiros	IV	10
Carroceiros e cocheiros	IV	10

	Grupo	Sub-grupo
Carteiros e boletineiros	IV	10
Castradores	II	—
Cerâmicos e ceramistas não discriminados	IV	3
Ceramistas não discriminados (Ver *Cerâmicos e ceramistas não discriminados*)		
Cesteiros (Ver *Vimeiros, cesteiros e palheireiros*)		
Chapeleiros não discriminados	IV	7
Chefes e sub-chefes de estação de caminho de ferrro	VIII	—
Chefes, sub-chefes e guardas da polícia de segurança pública	IX	—
Chefes de secretaria judicial (Ver *Escrivães e chefes de secretaria judicial*)		
Chefes de serviço do Estado, dos corpos administrativos, dos organismos de coordenação económica e corporativos e das emprêsas particulares (Ver *Directores de serviço e chefes de serviço do Estado, dos corpos administrativos, dos organismos de coordenação económica e corporativos e das emprêsas particulares*)		
Cinzeladores	IV	2
Clero secular católico	VII	—
Cobradores	V	—
Cocheiros (Ver *Carroceiros e cocheiros*)		
Colchoeiros	IV	12
Colhedores de resina — (Ver *Resineiros e colhedores de resina*)		
Comercialistas, contabilistas e técnicos de organizações comerciais	VII	—
Comerciantes	V	—
Comissários (excluindo os da marinha mercante)	V	—
Comissários da marinha mercante (Ver *Capitães, oficiais náuticos e comissários da marinha mercante*)		
Comparsas (Ver *Bailarinas, artistas de circo, coristas e comparsas*)		
Compositores tipográficos	IV	8
Compradores ambulantes (Ver *Vendedores e compradores ambulantes*)		
Condutores de automóveis ou motoristas	IV	10
Condutores e guarda-freios (indústria de transportes)	IV	10
Condutores e motoristas (excluindo os condutores de automóveis)	IV	12
Confeiteiros e pasteleiros	IV	6
Conferentes de mercadorias	XI	—
Consertadores de louça ambulantes (Ver *Amoladores e consertadores de louça ambulantes*)		
Conservadores de registos oficiais	VII	—
Cônsules	VII	—
Contabilistas (Ver *Comercialistas, contabilistas e técnicos de organizações comerciais*)		
Contínuos	X	—
Contra-regras (Ver *Pontos e contra-regras*)		
Cordoeiros	IV	12
Coristas (*Ver Bailarinas, artistas de circo, coristas e comparsas*)		
Correeiros	IV	11
Cortadores de peles e solas para sapataria	IV	7
Costureiras de alfaiate	IV	7
Costureiras de chapelaria	IV	7
Costureiras de encadernador	IV	8
Costureiras não discriminadas	IV	7
Costureiras de roupas, linhagens, etc. (excluindo o vestuário)	IV	12
Costureiras de sapataria	IV	7
Costureiras de vestuário (Ver *Modistas e costureiras de vestuário*)		
Coveiros	X	—
Cozinheiros	X	—
Criadores de gado	II	—
Criados	X	—
Curtidores de coiros e de peles	IV	11

D

	Grupo	Sub-grupo
Dactilógrafos	VI	—
Damas de companhia, preceptores e governantas	X	—
Decoradores	IV	12
Dentistas	VII	—
Descabeladores de peles (Ver *Descarnadores e descabeladores de peles*)		
Descarnadores e descabeladores de peles	IV	11
Descarregadores (Ver *Carregadores e descarregadores*)		
Desenhadores	VIII	—
Desenhadores de cerâmica (Ver *Pintores e desenhadores de cerâmica*)		
Despachantes de mercadorias	V	—
Despenseiros	X	—
Destiladores de resinas	IV	12
Detectives — (Ver Investigadores e *detectives*)		
Directores de estabalecimentos prisionais, de cultura e de assistência	VII	—
Directores de serviço e chefes de serviço do Estado, dos corpos administrativos, dos organismos de coordenação económica e corporativos e das emprêsas particulares	VII	—
Domésticas	XIV	—

E

	Grupo	Sub-grupo
Editores de livros e de publicações	III	—
Electricistas	IV	12
Embaladores	X	—
Empregados de escritório	VI	—
Empreiteiros de obras e de serviços	III	—
Empresários de espectáculos públicos	III	—
Encadernadores	IV	8
Encarregados de diversos serviços	VIII	—
Enfermeiros	XI	—
Engatadores em minas	IV	1
Engenheiros (excluindo os agrónomos e silvicultores)	VII	—
Engomadores de roupa (Ver *Lavadores e engomadores de roupa*)		
Engraxadores	XI	—
Entulhadores de minas	IV	1
Enxertadores	II	—
Escolhedores de minérios (Ver *Seleccionadores e escolhedores de minérios*)		
Escritores e publicistas	VII	—
Escrivães e chefes de secretaria judicial	VI	—
Espalhadores de betume (Ver *Asfaltadores e espalhadores de betume*)		
Escultores de arte	VII	—
Estivadores marítimos	IV	10
Estofadores	IV	12
Estucadores	IV	9

F

	Grupo	Sub-grupo
Factores (caminhos de ferro)	IV	10
Farmacêuticos	VIII	—

	Grupo	Sub-grupo
Feitores e administradores agrícolas	VIII	—
Ferradores	IV	2
Ferreiros	IV	2
Ferroviários não discriminados	IV	10
Fiandeiros	IV	5
Fiéis comerciais	V	—
Fiscais e agentes de fiscalização	IX	—
Fogueiros	IV	12
Forneiros de cerâmica	IV	3
Fotógrafos	IV	8
Fragateiros (Ver *Barqueiros e fragateiros*)		
Funcionários de carteira	VI	—

G

Gerentes	VII	—
Governantas (Ver *Damas de companhia, preceptores e governantas*)		
«*Grooms*» (Ver *Moços de recado, «grooms», ascensoristas, etc.*)		
Guardadores de gado (Ver *Pastores e guardadores de gado*)		
Guarda-fios	IV	10
Guarda-freios (Ver *Condutores e guarda-freios* — indústria de transportes)		
Guarda-livros	VI	—
Guarda-soleiros	IV	12
Guardas de estabelecimentos e serviços	IX	—
Guardas florestais	IX	—
Guardas de linha, de passagens de nível e de barreiras	IV	10
Guardas de locais públicos	IX	—
Guardas nocturnos	IX	—
Guardas da polícia de segurança pública (Ver *Chefes, sub-chefes e guardas da polícia de segurança pública*)		
Guardas rurais	IX	—
Guias e intérpretes	XI	—

H

Hortelões	II	—

I

Impressores	IV	8
Industriais	III	—
Inspectores de serviços	VII	—
Instrutores não discriminados	VIII	—
Intérpretes (Ver *Guias e intérpretes*).		
Investigadores e *detectives*	VIII	—

J

Jardineiros	II	—
Jornalistas	VII	—
Juízes e magistrados	VII	—

	Grupo	Sub-grupo

L

Lagareiros de óleos vegetais	IV	12
Latoeiros	IV	2
Lavadores e engomadores de roupa	X	—
Lavadores de veículos	X	—
Lenhadores e preparadores de carvão	II	—
Limpadores de vias (Ver *Agulheiros, limpadores de vias e sinaleiros* — indústria de transportes)		
Lubrificadores e azeitadores	IV	12

M

Magarefes	IV	6
Magistrados (Ver *Juízes e magistrados*)		
Mandadores de pesca	VIII	—
Manipuladores de pão	IV	6
Manufactores de objectos especiais em madeira	IV	4
Maquinistas (excluindo os da indústria de transportes)	IV	12
Maquinistas de máquinas a vapor da indústria de transportes	IV	10
Marcadores de mercadorias	X	—
Marceneiros	IV	4
Marinheiros da armada (Ver *Sargentos, cabos e marinheiros da armada*)		
Marinheiros mercantes	IV	10
Marítimos não discriminados	IV	10
Mecânicos (excluindo os de automóveis)	IV	12
Mecânicos de automóveis	IV	10
Médicos	VII	—
Médicos-veterinários	VII	—
Medidores (Ver *Aferidores e medidores*)		
Mergulhadores	XI	—
Mestres de barcos de pesca	VIII	—
Mestres de obras	VIII	—
Mestres de rêdes	VIII	—
Metalúrgicos não discriminados	IV	2
Mineiros	IV	1
Ministros de culto não católico	VII	—
Moços de recado, «*grooms*» ascensoristas, etc	X	—
Modistas e costureiras de vestuário	IV	7
Moleiros de cereais	IV	6
Motoristas (Ver *Condutores de automóveis ou motoristas*)		
Músicos	XI	—

N

Negociantes de gado	V	—
Notários	VII	—

O

Oficiais da armada	VII	—
Oficiais de diligências	X	—
Oficiais do exército	VII	—

	Grupo	Sub-grupo
Oficiais náuticos (Ver *Capitães, oficiais náuticos e comissários da marinha mercante*)		
Oficiais de sapataria	IV	7
Oleiros	IV	3
Operários de fabricação de objectos especiais em metal	IV	2
Operários de malhas	IV	5
Operários metalúrgicos de máquinas	IV	2
Operários de moagem e descasque de cereais	IV	6
Operários não discriminados	X	—
Operários não especializados na indústria têxtil	X	—
Operários e trabalhadores não especializados	X	—
Ourives de ouro e prata	IV	2
Outras profissões	XI	—

P

Pagadores e recebedores	XI	—
Paioleiros	XI	—
Palheireiros (Ver *Vimeiros, cesteiros e palheireiros*)		
Parteiras	VIII	—
Pasteleiros (Ver *Confeiteiros e pasteleiros*)		
Pastores e guardadores de gado	II	—
Pedreiros	IV	9
Peleiros	IV	7
Pescadores	II	—
Pessoal de limpeza de emprêsas comerciais e industriais	X	—
Pessoal de limpeza urbana	X	—
Picadores de caldeiras	IV	12
Picadores de cavalos	II	—
Pintores	IV	9
Pintores de arte	VII	—
Pintores e desenhadores de cerâmica	IV	3
Podadores	II	—
Polvoristas e pirotécnicos	IV	12
Pontos e contra-regras	XI	—
Porteiros	X	—
Praças da guarda fiscal (Ver *Sargentos, cabos e praças da guarda fiscal*)		
Praças da guarda nacional republicana (Ver *Sargentos, cabos e praças da guarda nacional republicana*).		
Preceptores (Ver *Damas de companhia, preceptores e governantas*).		
Prefeitos e vigilantes de estudo	VIII	—
Preparadores de carvão (Ver *Lenhadores e preparadores de carvão*).		
Preparadores de lacticínios	IV	6
Preparadores de pasta de cerâmica	IV	3
Procuradores e solicitadores	VIII	—
Professores de educação física e treinadores desportivos	VII	—
Professores de ensino liceal	VII	—
Professores de ensino técnico	VII	—
Professores de instrução primária	VII	—
Professores de línguas	VII	—
Professores de música e de canto	VII	—
Professores não discriminados	VII	—
Proprietários	XIV	—
Prostitutas	XIV	—
Protésicos dentários	VIII	—
Publicistas (Ver *Escritores e publicistas*).		

R

Radiotelegrafistas (Ver *Telegrafistas e radiotelegrafistas*).		
Recebedores (Ver *Pagadores e recebedores*).		
Recoveiros (Ver *Almocreves e recoveiros*).		
Regentes agrícolas	VIII	—
Regentes florestais	VIII	—
Religiosos regulares católicos	VII	—
Relojoeiros	IV	12
Rendeiras e bordadoras de tecidos	IV	12
Reparadores de máquinas (Ver *Afinadores e reparadores de máquinas*).		
Resineiros e colhedores de resina	II	—
Revisores da indústria de transportes	IV	10

S

Sacristãis, sineiros e outros ajudantes de culto	X	—
Safreiros de minas	IV	1
Salsicheiros	IV	6
Sargentos, cabos e marinheiros da armada	IX	—
Sargentos, cabos e praças da guarda fiscal	IX	—
Sargentos, cabos e praças da guarda nacional republicana	IX	—
Sargentos, cabos e soldados do exército	IX	—
Seleccionadores e escolhedores de minérios	IV	1
Seleiros	IV	11
Serradores de madeira	IV	4
Serradores de pedras e de mármores	IV	1
Serralheiros civis	IV	2
Serralheiros mecânicos	IV	2
Serventes de pedreiro (Ver *Ajudantes, serventes e auxiliares de pedreiro*).		
Sinaleiros (Ver *Agulheiros, limpadores de vias e sinaleiros* — indústria de transportes).		
Sineiros (Ver *Sacristãis, sineiros e outros ajudantes de culto*).		
Sirgueiros	IV	12
Soldadores	IV	2
Soldados do exército (Ver *Sargentos, cabos e soldados do exército*).		
Solicitadores (Ver *Procuradores e solicitadores*).		
Sub-chefes de estação de caminho de ferro (Ver *Chefes e sub-chefes de estação de caminho de ferro*).		
Sub-chefes da polícia de segurança pública (Ver *Chefes, sub-chefes e guardas da polícia de segurança pública*).		
Surradores de coiros e de peles	IV	11

T

Tamanqueiros	IV	7
Tanoeiros	IV	4
Tapeteiros (Ver *Alcatifeiros e tapeteiros*).		
Taxinhas	IV	2
Tecelões	IV	5
Técnicos de organizações comerciais (Ver *Comercialistas, contabilistas e técnicos de organizações comerciais*).		
Telefonistas	IV	10
Telegrafistas e radiotelegrafistas	IV	10

	Grupo	Sub-grupo
Tesoureiros	VI	—
Tintureiros	IV	12
Topógrafos	VIII	—
Torneiros de madeira	IV	4
Torneiros manuais de metais	IV	2
Torneiros mecânicos de metais	IV	2
Toureiros	XI	—
Trabalhadores agrícolas não discriminados	II	—
Trabalhadores não especializados (Ver *Operários e trabalhadores não especializados*).		
Trapeiros	V	—
Tratadores de gado	II	—
Tratadores de peixe	II	—
Treinadores desportivos (Ver *Professores de educação física e treinadores desportivos*).		
Tripeiros	IV	6
Turbineiros	IV	2

U

	Grupo	Sub-grupo
Ultimadores de fios e de tecidos	IV	5

V

	Grupo	Sub-grupo
Valadores	IV	9
Vassoureiros	IV	12
Vendedores e compradores ambulantes	V	—
Vigilantes de estudo (Ver *Prefeitos e vigilantes de estudo*).		
Vigilantes de trabalho	VIII	—
Vimeiros, cesteiros e palheireiros	IV	12

Índice sistemático das categorias e classes de actividade

I. — AGRICULTURA E PESCA:

1. — Agricultura e pecuária.
2. — Silvicultura.
3. — Pesca e actividades correlativas.

II. — INDÚSTRIAS EXTRACTIVAS:

4. — Extracção de carvão, minérios e minerais diversos não discriminados.
5. — Extracção de pedras e outros materiais principalmente empregados na construção.

III. — INDÚSTRIAS TRANSFORMADORAS:

6. — Indústrias da alimentação.
7. — Indústria do tabaco.
8. — Indústrias da madeira e derivados.
9. — Indústrias dos minerais não metálicos não discriminados.
10. — Indústrias têxteis, do vestuário e dos artigos de matérias têxteis ou análogas.
11. — Indústrias relacionadas com os serviços públicos.
12. — Trabalhos em metais (não preciosos).
13. — Indústria do papel e artes correlativas.
14. — Indústrias dos coiros e peles.
15. — Indústrias químicas não discriminadas.
16. — Indústrias diversas.

IV. — OBRAS PÚBLICAS E CONSTRUÇÕES:

17. — Obras públicas e construções.

V. — TRANSPORTES E COMUNICAÇÕES:

18. — Transportes e comunicações.

VI. — COMÉRCIO E SEGUROS:

19. — Comércio e seguros.

VII. — SERVIÇOS DE INTERÊSSE GERAL:

20. — Serviços médicos e sanitários.
21. — Educação, artes, ciências e interêsses espirituais.
22. — Fôrça armada.
23. — Serviços de interêsse público ou geral.

VIII. — SERVIÇOS DIVERSOS:

24. — Hospedagem e serviços domésticos e similares.
25. — Espectáculos e diversões públicas.

IX. — ACTIVIDADES IGNORADAS OU MAL DEFINIDAS:

26. — Actividades ignoradas ou mal definidas.

Índice alfabético dos ramos de actividade, indicando a categoria e a classe a que pertencem

	Categoria	Classe
Actividades ignoradas ou mal definidas	IX	26
Agências comerciais diversas	VI	19
Agricultura e pecuária	I	1
Carnes (matadouros e preparação)	III	6
Carpintaria e marcenaria	III	8
Chapelaria	III	10
Comércio ambulante	VI	19
Comércio de artigos de livraria, papelaria e tabacaria	VI	19
Comércio de calçado	VI	19
Comércio de combustíveis a retalho	VI	19
Comércio de ferragens, ferramentas e máquinas industriais	VI	19
Comércio ignorado	VI	19
Comércio de louças, vidros e quinquilharias	VI	19
Comércio de materiais de construção	VI	19
Comércio mixto	VI	19
Comércio de mobiliário e decoração	VI	19
Comércio de ourivesaria e relojoaria	VI	19
Comércio de produtos alimentares	VI	19
Comércio de produtos químicos e farmacêuticos	VI	19
Comércio de roupas e de artigos de vestuário	VI	19
Comércio de veículos, acessórios e aparelhagem eléctrica	VI	19
Conservas de peixe	III	6
Construção e reparação de barcos não metálicos	III	8
Construção e reparação de edifícios	IV	17
Correios, telégrafos e telefones	V	18
Descasque, moagem e refinação de vegetais	III	6
Destilação de madeiras e resinas	III	8
Espectáculos diversos e diversões	VIII	25
Exercício de profissões liberais	VII	21
Extracção de minérios e minerais diversos não discriminados	II	4
Extracção de pedras e outros materiais principalmente empregados na construção	II	5
Extracção de sal (salinas)	II	4
Fabricação de artigos diversos de coiros e peles	III	14
Fabricação de bolachas, biscoitos, pastelaria e chocolates	III	6
Fabricação de calçado	III	14
Fabricação de fios	III	10
Fabricação de óleos e produtos animais ou vegetais	III	15
Fabricação de outros artigos têxteis ou análogos	III	10
Fabricação de outros artigos de vestuário	III	10
Fabricação de produtos explosivos	III	15
Fabricação de tecidos	III	10
Fôrça armada e polícia	VII	22
Hospedagem	VIII	24
Hospitais, casas de saúde e similares	VII	20
Imprensa e serviços de informação	VII	21
Indústria cerâmica	III	9
Indústrias do vime, vêrga e similares	III	8
Indústrias diversas, mixtas e mal definidas	III	16
Indústrias diversas, mixtas e mal definidas dos artigos ou trabalhos não eléctricos em metal	III	12
Indústrias diversas, mixtas e mal definidas de materiais não metálicos	III	9
Indústrias gráficas e anexas	III	13
Indústrias químicas mixtas e mal definidas	III	15
Indústrias têxteis mixtas e mal definidas	III	10
Instituïções de educação e ensino	VII	21
Interêsses espirituais	VII	21
Latoaria	III	12
Leite e lacticínios	III	6
Metalurgia	III	12
Obras públicas	IV	17
Oficinas de artigos para uso eléctrico	III	12
Oficinas de veículos metálicos	III	12
Organismos de assistência e previdência	VII	23
Organismos de carácter financeiro	VI	19
Organismos corporativos e de coodernação económica	VII	23
Outros comércios não discriminados	VI	19
Outros serviços de interêsse público ou geral	VII	23
Panificação	III	6
Pesca e actividades correlativas	I	3
Produção e distribuïção de electricidade e gás; distribuïção de água	III	11
Seguros	VI	19
Serração de madeiras	III	8
Serralharia	III	12
Serviços de administração municipal ou local	VII	23
Serviços de administração pública e justiça	VII	23
Serviços domésticos e similares	VIII	24
Silvicultura	I	2
Tanoaria	III	8
Trabalhos de metais preciosos, incluíndo joalharia e anexos	III	16
Transportes extra-urbanos por estrada	V	18
Transportes mixtos e não descritos	V	18
Transportes urbanos por estrada	V	18
Transportes por via férrea (caminhos de ferro)	V	18
Transportes por via marítima, fluvial e aérea	V	18

Índice

	Pág.
PLANO	5 e 6
CONCEITOS	7 a 9
CONVENÇÕES	9
RESUMO DESCRITIVO	11 a 15

1.ª PARTE

1. — Prédios, fogos, famílias, convivências, população residente segundo o sexo, indicando a temporàriamente ausente, e população presente segundo o sexo, o estado civil, a instrução e a religião, por concelhos	18 e 19
2. — Prédios, fogos, famílias, convivências, população residente segundo o sexo, indicando a temporàriamente ausente, e população presente segundo o sexo, o estado civil, a instrução e a religião, por freguesias	20 a 31
3. — Fogos e população presente segundo o sexo, por lugares	32 a 52
4. — Prédios segundo a sua natureza e o número de andares; fogos segundo o número de divisões, por concelhos	53
5. — Famílias segundo o número de pessoas, por concelhos	53
6. — Convivências segundo a sua natureza e o número de pessoas, por concelhos	54 e 55
7. — Portugueses segundo a nacionalidade, a naturalidade e a residência habitual; e estrangeiros segundo a residência habitual, por concelhos e sexos	54 e 55
8. — Casais segundo a duração dos casamentos respectivos e o número de filhos vivos, por concelhos	56 e 57
9. — Mulheres casadas segundo as idades, a duração dos casamentos respectivos e o número de filhos havidos dêstes, por concelhos	58 a 61
10. — Estrangeiros segundo o tempo de permanência e a nacionalidade, por concelhos e sexos	62
11. — Estrangeiros segundo as idades e o estado civil, por nacionalidades e sexos, no distrito	63
12. — Estrangeiros segundo o estado civil, o meio de vida e a religião, por nacionalidades e sexos, no distrito	63
13. — Estrangeiros maiores de 10 anos segundo a instrução e a categoria de actividade, por nacionalidades e sexos, no distrito	64
14. — Cegos segundo as idades, a instrução e o meio de vida, indicando os que o eram de nascença, por concelhos e sexos	65
15. — Surdos-mudos segundo as idades, a instrução e o meio de vida, indicando os que o eram de nascença, por concelhos e sexos	66
16. — Alienados segundo as idades, a instrução e o meio de vida, indicando os que o eram de nascença, por concelhos e sexos	67

2.ª PARTE

17. — População presente de 0 a 6 anos segundo as idades (ano por ano) e o sexo, por concelhos	71
18. — População presente de 7 a 13 anos segundo as idades (ano por ano) e o sexo, indicando o total dos que sabiam ler, os que freqüentavam ou possuíam instrução primária e os que freqüentavam instrução secundária, por concelhos	72 e 73
19. — População presente de 14 a 19 anos segundo as idades (ano por ano), o estado civil e o sexo, indicando o total dos que sabiam ler, os que freqüentavam ou possuíam o ensino primário e secundário e os que freqüentavam o ensino superior, por concelhos	74 e 75
20. — População presente de 20 e mais anos segundo as idades (ano por ano), o estado civil e o sexo, indicando o total dos que sabiam ler e os que freqüentavam ou possuíam os vários graus de ensino, no distrito	76 a 79
21. — População presente de 20 e mais anos segundo as idades (ano por ano), o estado civil e o sexo, indicando o total dos que sabiam ler e os que freqüentavam ou possuíam os vários graus de ensino, por concelhos:	
Concelho de Arcos de Valdevez	80 a 83
Concelho de Caminha	84 a 87
Concelho de Melgaço	88 a 91
Concelho de Monção	92 a 95
Concelho de Paredes de Coura	96 a 99
Concelho de Ponte da Barca	100 a 103
Concelho de Ponte do Lima	104 a 107
Concelho de Valença	108 a 111
Concelho de Viana do Castelo	112 a 115
Concelho de Vila Nova da Cerveira	116 a 119
População embarcada	120

Pág.

22. — Órfãos menores de 10 anos segundo a espécie de orfandade, o meio de vida e o sexo, por concelhos 121

3.ª PARTE

23. — População activa segundo as idades, indicando o número de chefes de família e as pessoas a cargo dêles; populações desempregada, inválida e inactiva, por concelhos e sexos . . . . . 124 e 125

24. — População activa, por profissões e sexos, no distrito . . . . . 126 a 129

25. — População activa nas profissões exercidas por 20 e mais pessoas de cada sexo segundo a instrução e as idades, indicando o número de chefes de família e as pessoas a cargo dêles, no distrito . . . . . 130 a 135

26. — População activa nas profissões exercidas por 100 e mais pessoas de cada sexo segundo as classes de actividade, no distrito . 136 a 141

27. — População activa segundo as idades e o sexo, por ramos de actividade e situações na profissão, no distrito . . . . . 142 a 157

28. — População activa agrícola segundo a instrução, as idades e o sexo, indicando o número de chefes de família e as pessoas a cargo dêles, por profissões e situações na profissão, no distrito . . 158 a 163

29. — População activa agrícola segundo a instrução, as idades e o sexo, indicando o número de chefes de família e as pessoas a cargo dêles, por profissões e situações na profissão, nos concelhos:

Concelho de Arcos de Valdevez . . . . . 164 a 166
Concelho de Caminha . . . . . 166 a 169
Concelho de Melgaço . . . . . 170 a 172
Concelho de Monção . . . . . 172 a 175
Concelho de Paredes de Coura . . . . . 176 a 178
Concelho de Ponte da Barca . . . . . 178 a 181
Concelho de Ponte do Lima . . . . . 182 a 185
Concelho de Valença . . . . . 186 a 188
Concelho de Viana do Castelo . . . . . 188 a 192
Concelho de Vila Nova da Cerveira . . . . . 192 e 193

Pág.

30. — População desempregada segundo o tempo de desemprêgo, as idades e o sexo, indicando o número de chefes de família e as pessoas a cargo dêles, por concelhos 194

31. — População desempregada, por profissões e sexos, indicando o número de chefes de família e as pessoas a cargo dêles, no distrito . . . . . 195 a 197

32. — População desempregada, por classes de actividade e sexos, no distrito 198

33. — População inválida segundo o motivo da invalidez, as idades e o sexo, indicando o número de chefes de família e as pessoas a cargo dêles, por concelhos 198

34. — População inválida, por profissões e sexos, indicando o número de chefes de família e as pessoas a cargo dêles, no distrito . 199 e 200

35. — População inválida, por classes de actividade e sexos, no distrito 201

36. — População inactiva segundo as idades e o sexo, indicando o número de chefes de família e as pessoas a cargo dêles, por concelhos 201

37. — População presente segundo o meio de vida, ás idades, a instrução e o sexo, por concelhos . . . . . 202 e 203

ANEXO — AGLOMERADOS POPULACIONAIS

I. — Lugares que constituíam os aglomerados populacionais da capital do distrito e das sedes de concelho 207

II. — Prédios, fogos e população presente segundo o sexo e o estado civil, na capital do distrito e nas sedes de concelho 208

III. — Lugares segundo o número de fogos e de habitantes, por concelhos 208

TRADUCTIONS:

Sommaire . . . . . 213 e 214
Définitions . . . . . 215 a 217
Conventions 217
Résumé descriptif . . . . . 219 a 223
Tableaux — En-têtes et légendes . . . . . 225 e 235

ÍNDICES:

Índice alfabético das freguesias, indicando os concelhos . . . . . 239 e 240
Índice alfabético dos lugares, indicando as freguesias e concelhos 241 a 265
Índice sistemático dos grupos e sub-grupos profissionais 266
Índice alfabético das profissões que eram exercidas no distrito, indicando o grupo e sub-grupo profissional a que pertencem 267 a 271
Índice sistemático das categorias e classes de actividade 272
Índice alfabético dos ramos de actividade, indicando a categoria e a classe a que pertencem 273

Preço dêste volume 5o$oo