

PORTUGAL  
INSTITUTO NACIONAL DE ESTATÍSTICA

---

VIII RECENSEAMENTO GERAL  
DA POPULAÇÃO

no continente e ilhas adjacentes em 12 de Dezembro de 1940

Volume XIII

DISTRITO DE PORTALEGRE





PORTUGAL  
INSTITUTO NACIONAL DE ESTATÍSTICA

---


VIII RECENSEAMENTO GERAL  
DA POPULAÇÃO

no continente e ilhas adjacentes em 12 de Dezembro de 1940

Volume XIII

DISTRITO DE PORTALEGRE







*O VIII Recenseamento Geral da População Portuguesa foi mandado efectuar pelo decreto-lei n.º 29:750, de 14 de Julho de 1939, e abrangeu, nos termos do mesmo decreto-lei, o continente e ilhas adjacentes, o Império Colonial e os principais núcleos de população portuguesa no estrangeiro.*

*Por disposição do decreto n.º 30:110, de 6 de Dezembro de 1939, efectuou-se no continente e ilhas às 0 horas de 12 de Dezembro de 1940.*

*A publicação oficial dos resultados do VIII Recenseamento Geral da População no continente e ilhas compreende:*

- a) Um volume geral para Portugal (continente e ilhas), contendo todos os elementos apurados por províncias, distritos e concelhos;*
- b) Volumes distritais, contendo cada um todos os elementos apurados, relativos ao distrito considerado, por concelhos, freguesias e lugares;*
- c) Um Relatório sobre os elementos apurados;*
- d) Uma Memória descritiva dos trabalhos.*



# Plano

## CONCEITOS.

### RESUMO DESCRITIVO.

#### QUADROS DE PUBLICAÇÃO:

##### 1.ª PARTE:

1. — Prédios, fogos, famílias, convivências, população residente segundo o sexo, indicando a temporariamente ausente, e população presente segundo o sexo, o estado civil, a instrução e a religião, por concelhos.
2. — Prédios, fogos, famílias, convivências, população residente segundo o sexo, indicando a temporariamente ausente, e população presente segundo o sexo, o estado civil, a instrução e a religião, por freguesias.
3. — Fogos e população presente segundo o sexo, por lugares.
4. — Prédios segundo a sua natureza e o número de andares; fogos segundo o número de divisões, por concelhos.
5. — Famílias segundo o número de pessoas, por concelhos.
6. — Convivências segundo a sua natureza e o número de pessoas, por concelhos.
7. — Portugueses segundo a nacionalidade, a naturalidade e a residência habitual; e estrangeiros segundo a residência habitual, por concelhos e sexos.
8. — Casais segundo a duração dos casamentos respectivos e o número de filhos vivos, por concelhos.
9. — Mulheres casadas segundo as idades, a duração dos casamentos respectivos e o número de filhos havidos destes, por concelhos.
10. — Estrangeiros segundo o tempo de permanência e a nacionalidade, por concelhos e sexos.

11. — Estrangeiros segundo as idades e o estado civil, por nacionalidades e sexos, no distrito.
12. — Estrangeiros segundo o estado civil, o meio de vida e a religião, por nacionalidades e sexos, no distrito.
13. — Estrangeiros maiores de 10 anos segundo a instrução e a categoria de actividade, por nacionalidades e sexos, no distrito.
14. — Cegos segundo as idades, a instrução e o meio de vida, indicando os que o eram de nascença, por concelhos e sexos.
15. — Surdos-mudos segundo as idades, a instrução e o meio de vida, indicando os que o eram de nascença, por concelhos e sexos.
16. — Alienados segundo as idades, a instrução e o meio de vida, indicando os que o eram de nascença, por concelhos e sexos.

##### 2.ª PARTE:

17. — População presente de 0 a 6 anos segundo as idades (ano por ano) e o sexo, por concelhos.
18. — População presente de 7 a 13 anos segundo as idades (ano por ano) e o sexo, indicando o total dos que sabiam ler, os que frequentavam ou possuíam instrução primária e os que frequentavam instrução secundária, por concelhos.
19. — População presente de 14 a 19 anos segundo as idades (ano por ano), o estado civil e o sexo, indicando o total dos que sabiam ler, os que frequentavam ou possuíam o ensino primário e secundário e os que frequentavam o ensino superior, por concelhos.
20. — População presente de 20 e mais anos segundo as idades (ano por ano), o estado civil e o sexo, indicando o total dos que sabiam ler e os que frequentavam ou possuíam os vários graus de ensino, no distrito.

21. — População presente de 20 e mais anos segundo as idades (ano por ano), o estado civil e o sexo, indicando o total dos que sabiam ler e os que frequentavam ou possuíam os vários graus de ensino, por concelhos.

22. — Órfãos menores de 10 anos segundo a espécie de orfandade, o meio de vida e o sexo, por concelhos.

3.<sup>a</sup> PARTE:

23. — População activa segundo as idades, indicando o número de chefes de família e as pessoas a cargo dêles; populações desempregada, inválida e inactiva, por concelhos e sexos.

24. — População activa, por profissões e sexos, no distrito.

25. — População activa nas profissões exercidas por 20 e mais pessoas de cada sexo segundo a instrução e as idades, indicando o número de chefes de família e as pessoas a cargo dêles, no distrito.

26. — População activa nas profissões exercidas por 100 e mais pessoas de cada sexo segundo as classes de actividade, no distrito.

27. — População activa segundo as idades e o sexo, por ramos de actividade e situações na profissão, no distrito.

28. — População activa agrícola segundo a instrução, as idades e o sexo, indicando o número de chefes de família e as pessoas a cargo dêles, por profissões e situações na profissão, no distrito.

29. — População activa agrícola segundo a instrução, as idades e o sexo, indicando o número de chefes de família e as pessoas a cargo dêles, por profissões e situações na profissão, nos concelhos.

30. — População desempregada segundo o tempo de desemprego, as idades e o sexo, indicando o número de chefes de família e as pessoas a cargo dêles, por concelhos.

31. — População desempregada, por profissões e sexos, indicando o número de chefes de família e as pessoas a cargo dêles, no distrito.

32. — População desempregada, por classes de actividade e sexos, no distrito.

33. — População inválida segundo o motivo da invalidez, as idades e o sexo, indicando o número de chefes de família e as pessoas a cargo dêles; por concelhos.

34. — População inválida, por profissões e sexos, indicando o número de chefes de família e as pessoas a cargo dêles, no distrito.

35. — População inválida, por classes de actividade e sexos, no distrito.

36. — População inactiva segundo as idades e o sexo, indicando o número de chefes de família e as pessoas a cargo dêles, por concelhos.

37. — População presente segundo o meio de vida, as idades, a instrução e o sexo, por concelhos.

TRADUÇÃO DAS DESIGNAÇÕES DOS QUADROS E DO TEXTO.

ÍNDICES.

## Conceitos

**Andar.** — Cada plano habitável de um prédio, qualquer que fôsse a sua relação com o nível de terreno em que o prédio se encontrasse edificado.

**Ausente.** — A pessoa que, fazendo parte da família ou convivência, não estava presente na habitação respectiva às 0 horas do dia 12 de Dezembro de 1940 nem a ela tivesse chegado até às 12 horas do mesmo dia.

**Chefe de família.** — O membro de família que tinha a seu cargo a responsabilidade da manutenção dos restantes, a não ser nos casos especiais em que as circunstâncias impuseram outro critério.

**Condição não profissional.** — Condição ou ocupação susceptível de proveito económico imediato que não constituísse propriamente uma profissão individual.

Para efeito do ramo de actividade a condição não profissional foi equiparada à profissão.

**Convivência.** — Todo o agrupamento de pessoas que se encontravam vivendo na mesma habitação por qualquer motivo que não fôsse o da vida de família.

**Desempregado.** — A pessoa maior de 10 anos que já exercera uma profissão e procurava empregar-se novamente, estando em condições físicas de o poder fazer.

**Divisão.** — O compartimento interior de um fogo que pudesse ser destinado a habitação ou utilização comum pelas pessoas que faziam parte da família ou da convivência a que o fogo dissêsse respeito.

**Ensino primário.** — Compreende os ensinos infantil e primário elementar.

**Ensino secundário.** — Compreende os ensinos liceal, técnico elementar, técnico complementar e artísticos.

**Ensino superior.** — Compreende todos os ensinos que exigiam o ensino secundário como condição de acesso.

**Família.** — O grupo de pessoas unidas por parentesco legítimo ou ilegítimo que residiam na mesma habitação e cujas refeições fôssem normalmente preparadas e tomadas em comum ou a pessoa que residia sem quaisquer parentes em habitação separada.

Em ambos os casos consideraram-se como fazendo parte da família as pessoas que residiam com ela e cuja alimentação estivesse a cargo da mesma família.

**Fogo.** — O prédio ou a parte de prédio destinados à habitação de uma só família ou convivência.

**Habitação** (para efeito dos conceitos de família ou de convivência). — O fogo, o grupo de fogos, a parte de um fogo ou qualquer outra instalação que servisse para esse fim, incluindo as embarcações de qualquer natureza.

**Idade.** — O número de anos completos decorridos desde o momento do nascimento do recenseado até às 0 horas do dia 12 de Dezembro de 1940.

**Inválido.** — A pessoa maior de 10 anos permanente e totalmente inválida para o trabalho.

**Meio de vida.** — O meio por que o recenseado provia normal e principalmente à sua subsistência e à das pessoas a seu cargo.

Foram 10 os meios de vida considerados, a saber:

*A cargo do chefe de família.* — Quando o recenseado vivesse principalmente a cargo do chefe da família a que pertencia e com a qual residisse habitualmente.

*A cargo de outras pessoas.* — Quando o recenseado vivesse principalmente de subsídios certos e periódicos, dados por uma ou mais pessoas, não sendo nenhuma delas o chefe da família a que pertencia e com a qual residisse habitualmente.

**Assistência.** — Quando o recenseado estivesse internado em algum estabelecimento de assistência pública ou particular, ou vivesse principalmente de um subsídio certo e periódico concedido por uma instituição de assistência pública ou particular.

**Esmolas.** — Quando o recenseado vivesse principalmente de esmolas ou subsídios variáveis e eventuais dados por diferentes pessoas, quer fôssem ou não recebidos na via pública.

**Pensão de acidente de trabalho.** — Quando o recenseado vivesse principalmente de uma pensão de acidente de trabalho.

**Pensão de aposentação.** — Quando o recenseado vivesse principalmente de uma pensão de aposentação.

**Pensão de invalidez.** — Quando o recenseado vivesse principalmente de uma pensão de invalidez.

**Pensão de reforma.** — Quando o recenseado vivesse principalmente de uma pensão de reforma.

**Rendimentos próprios.** — Quando o recenseado vivesse de rendimentos próprios, qualquer que fôsse a sua importância, natureza ou proveniência.

**Trabalho.** — Quando o recenseado vivesse principalmente do seu trabalho.

**Moradia.** — O prédio que se destinava unicamente a habitação do seu proprietário ou de um único inquilino ou ocupante, ou cumulativamente a instalações relativas a actividade dos mesmos.

**Pessoa sem habitação.** — A pessoa que se encontrava na via pública às 0 horas do dia 12 de Dezembro de 1940 e que não tinha habitação.

**População activa.** — O conjunto das pessoas maiores de 10 anos que exerciam uma actividade, ou tinham uma condição, susceptível de proveito económico imediato.

**População activa agrícola.** — O conjunto das pessoas maiores de 10 anos que se ocupavam na agricultura ou na pecuária.

**População desempregada.** — O conjunto das pessoas desempregadas.

**População embarcada.** — O conjunto das pessoas que às 0 horas do dia 12 de Dezembro de 1940 se encontravam a bordo de embarcações portuguesas ancoradas nos portos (do distrito) ou que, estando em viagem, tivessem nos mesmos portos a sua base de armamento.

**População inactiva.** — O conjunto das pessoas maiores de 10 anos que não tinham qualquer situação susceptível de proveito económico imediato e não fôssem desempregadas ou inválidas.

**População inválida.** — O conjunto das pessoas inválidas.

**População presente.** — O conjunto das pessoas que se encontravam presentes em cada localidade às 0 horas do dia 12 de Dezembro de 1940 ou que, não tendo sido dadas como presentes a essa hora em nenhuma outra, lá chegaram até às 12 horas do mesmo dia.

**População residente.** — O conjunto das pessoas que tinham a sua residência habitual em cada área considerada.

**Prédio.** — Tôda a construção permanente que pudesse ser destinada a habitação, alojamento ou abrigo de pessoas.

**Prédio de inquilinos.** — O prédio que se destinava a habitação de dois ou mais inquilinos ou ocupantes.

**Profissão individual.** — O officio ou mester que era ou tinha sido (no caso de invalidez ou desemprego) directa e pessoalmente exercido pelo recenseado.

Foram 476 as profissões consideradas, que se repartem por 14 grupos. As designações profissionais incluídas em cada profissão são indicadas no *Relatório* e constituem objecto de uma *Separata*. O seu número total é de 2.355.

Quando o recenseado exercia mais de uma profissão, devia indicar aquela em que êle recebia maior salário, ordenado ou lucro.

**Ramo de actividade.** — O serviço do Estado, o corpo administrativo, o organismo público ou particular ou a natureza do estabelecimento ou serviço particular em que o recenseado exercia ou tinha exercido (no caso de invalidez ou desemprego) a sua profissão individual.

Foram 109 os ramos de actividade considerados, que se agrupam em 26 classes e 8 categorias.

A lista dos ramos de actividade considerados, assim como as actividades compreendidas em cada ramo, são indicadas no *Relatório* e constam da mesma *Separata* organizada para as profissões.

**Residência habitual.** — A localidade em que o recenseado habitasse a maior parte do ano ou:

- a) Em que estivessem situados os quartéis, fortes, esquadras, postos ou bases dos navios de cuja guarnição o recenseado fizesse parte, no caso de êle ser militar de profissão;
- b) Em que habitasse a maior parte do ano a família do recenseado, no caso de êle se encontrar separado da mesma, por motivo transitório de serviço militar, de tratamento ou de prisão até 5 anos, ou ainda, quando menor de 21 anos, não fôsse casado nem emancipado.

**Situação na profissão.** — A situação em que o recenseado desempenhava ou tinha desempenhado (no caso de invalidez ou desemprego) a profissão individual respectiva.

Foram 13 as situações consideradas, a saber:

**Assalariado.** — Entendendo-se como tal o recenseado que trabalhava por conta de uma entidade pública ou particular, recebendo a sua remuneração à semana ou ao dia.

**Assoldado ao ano.** — Entendendo-se como tal o recenseado que trabalhava na agricultura por conta de uma entidade pública ou particular, recebendo a sua remuneração ao ano.

**Empregado.** — Entendendo-se como tal o recenseado que trabalhava por conta de uma pessoa ou entidade particular, recebendo a sua remuneração ao mês.

*Funcionário.* — Entendendo-se como tal o recenseado que desempenhava quaisquer funções civis ou militares por conta do Estado ou dos corpos administrativos, recebendo a sua remuneração ao mês.

*Isolado.* — Entendendo-se como tal o recenseado que fôsse comerciante ou industrial e não tivesse habitualmente pessoas a trabalhar por sua conta ou o que, exercendo uma profissão liberal, não tivesse habitualmente mais de 4 pessoas a trabalhar por sua conta.

*Isolado parceiro.* — Entendendo-se como tal o recenseado que fôsse parceiro de qualquer exploração de carácter agrícola, mas não tivesse habitualmente pessoas a trabalhar por sua conta.

*Isolado proprietário.* — Entendendo-se como tal o recenseado que fôsse dono de qualquer exploração de carácter agrícola, mas não tivesse habitualmente pessoas a trabalhar por sua conta.

*Isolado rendeiro.* — Entendendo-se como tal o recenseado que fôsse rendeiro de qualquer exploração de carácter agrícola, mas não tivesse habitualmente pessoas a trabalhar por sua conta.

*Patrão.* — Entendendo-se como tal o recenseado que fôsse comerciante ou industrial e tivesse habitualmente pessoas a trabalhar por sua conta ou o que, exercendo uma profissão liberal, tivesse 5 ou mais pessoas a trabalhar por sua conta.

*Patrão parceiro.* — Entendendo-se como tal o recenseado que fôsse parceiro de uma exploração de carácter agrícola e tivesse habitualmente pessoas a trabalhar por sua conta.

*Patrão proprietário.* — Entendendo-se como tal o recenseado que fôsse dono de qualquer exploração de carácter agrícola e tivesse habitualmente pessoas a trabalhar por sua conta.

*Patrão rendeiro.* — Entendendo-se como tal o recenseado que fôsse rendeiro de qualquer exploração de carácter agrícola e tivesse habitualmente pessoas a trabalhar por sua conta.

*Pessoa de família.* — Entendendo-se como tal o recenseado que ajudasse no seu trabalho o chefe da família a que pertencia ou com a qual residisse habitualmente, sem receber qualquer remuneração em dinheiro.

*Viandante.* — A pessoa que se encontrava na via pública às 0 horas do dia 12 de Dezembro de 1940 e que, tendo habitação, não pudesse regressar a esta antes das 12 horas do mesmo dia.

\*

Os principais destes conceitos foram devidamente explicados e desenvolvidos nas *Instruções para a realização do Inventário de Prédios e Fogos* e nas *Instruções para a realização do Recenseamento Geral da População no Continente e Ilhas*.

São além disso objecto de um capítulo próprio na *Memória Descritiva*.

## Convenções

V = Varões.

F = Fêmeas.

VF = Total de varões e fêmeas.

.. = Valor nulo.

o = Valor inferior à unidade indicada.

x = Valor ignorado.

n = Valor não apurado.

◇ = Sinaliza o lugar que pertença a mais de uma freguesia.

Quando um número representativo de um total fôr superior à soma das parcelas respectivas, a diferença deve atribuir-se a valores ignorados ou mal definidos, não indicados.





## Resumo descritivo

**Divisão administrativa.** — O distrito de Portalegre é um dos 18 distritos do continente e confina ao Norte com o distrito de Castelo Branco, ao Sul com o distrito de Évora, a Leste com a Espanha e a Oeste com o distrito de Santarém.

Este distrito tem 15 concelhos, pertencendo Ponte de Sor à província do Ribatejo e os restantes à província do Alto Alentejo.

Dividiam-se em 79 freguesias com 666 lugares.

**Superfície.** — O distrito de Portalegre tem 6.132,88 quilómetros quadrados de superfície (*Instituto Geográfico e Cadastral*), sendo a superfície dos concelhos:

	Km. <sup>2</sup>
Ponte de Sor . . . . .	862,00
Elvas . . . . .	620,80
Aviz . . . . .	597,68
Nisa . . . . .	557,52
Monforte . . . . .	431,20
Portalegre . . . . .	424,52
Alter do Chão . . . . .	399,64
Crato . . . . .	393,44
Arronches . . . . .	346,56
Gavião . . . . .	320,00
Sousel . . . . .	271,92
Castelo de Vide . . . . .	261,04
Fronteira . . . . .	251,56
Campo Maior . . . . .	239,60
Marvão . . . . .	155,40

**Prédios.** — Existiam no distrito 54.746 prédios.

### Prédios segundo a sua natureza

Prédios	Números absolutos	Percentagens
<b>Total . . .</b>	<b>54.746</b>	<b>100</b>
Moradias . . . . .	41.047	75
Instalações agrícolas . . . . .	4.904	8,9
De inquilinos . . . . .	4.201	7,7
Outros . . . . .	4.594	8,4

### Prédios segundo o número de andares

Prédios	Números absolutos	Percentagens
<b>Total . . .</b>	<b>54.746</b>	<b>100</b>
Com um andar . . . . .	36.411	66,5
» dois e mais andares . . . . .	18.335	33,5

**Fogos.** — Foram inventariados 50.684 fogos.

### Fogos segundo o número de divisões

Fogos	Números absolutos	Percentagens
<b>Total . . .</b>	<b>50.684</b>	<b>100</b>
Com uma divisão . . . . .	2.219	4,4
» duas divisões . . . . .	9.827	19,4
» três e quatro divisões . . . . .	20.075	39,6
» cinco a sete » . . . . .	12.344	24,3
» oito a doze » . . . . .	4.467	8,8
» treze e mais » . . . . .	1.752	3,5

**Famílias.** — Foram recenseadas 45.269 famílias.

**Famílias segundo o número de pessoas**

Famílias	Números absolutos	Percentagens
<b>Total . . .</b>	<b>45.269</b>	<b>100</b>
Com uma pessoa . . . . .	3.121	6,9
» duas pessoas . . . . .	7.821	17,3
» três » . . . . .	9.662	21,3
» quatro » . . . . .	8.641	19,1
» cinco » . . . . .	6.222	13,7
» seis » . . . . .	4.189	9,3
» sete » . . . . .	2.488	5,5
» oito » . . . . .	1.388	3,1
» nove » . . . . .	824	1,8
» dez e mais pessoas . . . . .	913	2

O número médio de pessoas por família era representado por 4,1.

**Convivências.** — As convivências eram 277.

**Configuração das convivências**

Convivências	Número	Número de pessoas	Número médio de pessoas
<b>Total . . .</b>	<b>277</b>	<b>4.999</b>	<b>18</b>
Hotéis . . . . .	34	391	12
Quartéis . . . . .	28	933	33
Hospitais . . . . .	27	642	24
Asilos . . . . .	11	513	47
Grupos de viandantes . . . . .	9	70	8
Prisões . . . . .	7	263	38
Colégios . . . . .	6	109	18
Outras . . . . .	155	2.073	13

Quanto a estes números deve notar-se que se trata de pessoas presentes em cada convivência no momento do recenseamento.

**População presente.** — No momento do recenseamento encontravam-se no distrito da Portalegre 186.373 pessoas. A população do distrito segundo os diversos censos variou nas condições seguintes:

**População presente, aumento e densidade nos vários censos**

Censos	População presente	Aumento	Densidade
1864 . . . . .	95.665	—	15
1878 . . . . .	101.126	5.461	15
1890 . . . . .	112.834	11.708	17,5
1900 . . . . .	124.431	11.597	19,9
1911 . . . . .	141.481	17.050	22,7
1920 . . . . .	147.398	5.917	23,7
1930 . . . . .	166.343	18.945	27,1
1940 . . . . .	186.373	20.030	30,4

*Observação.* — As densidades relativas aos censos anteriores são as indicadas nas publicações respectivas.

Em 1940 a população distribuía-se assim pelos 15 concelhos:

**População presente e densidade por concelhos**

Concelhos	População presente	Densidade
1. Alter do Chão . . . . .	9.197	23
2. Arronches . . . . .	6.899	19,9
3. Aviz . . . . .	8.892	14,9
4. Campo Maior . . . . .	9.136	38,1
5. Castelo de Vide . . . . .	7.269	27,8
6. Crato . . . . .	9.086	23,1
7. Elvas . . . . .	28.629	46,1
8. Fronteira . . . . .	7.390	29,4
9. Gavião . . . . .	10.214	31,9
10. Marvão . . . . .	7.559	48,6
11. Monforte . . . . .	7.729	17,9
12. Nisa . . . . .	18.628	33,4
13. Ponte de Sor . . . . .	18.814	21,8
14. Portalegre . . . . .	25.942	61,1
15. Sousel . . . . .	10.989	40,4

**População residente.** — Residiam nos diversos concelhos do distrito 189.044 pessoas, das quais 4.697 estavam ausentes. A população não residente nos diversos concelhos do distrito perfazia o total de 2.026 pessoas.

**Religião.** — 160.280 pessoas, constituindo 86 por cento da população, indicaram seguir a religião católica. Foram 26.844 os filhos de pais católicos, menores de 8 anos, incluídos no número total dos católicos, representando em relação a êle uma percentagem de 16,7.

**Nacionalidade.** — No total da população presente havia 185.968 portugueses e 405 estrangeiros.

Quanto à naturalidade os portugueses repartiam-se:

**Portugueses segundo a naturalidade**

Portugueses	Números absolutos	Percentagens
<b>Total . . .</b>	<b>185.968</b>	<b>100</b>
Naturais do concelho onde foram recenseados . . . . .	156.285	84
Naturais de outro concelho do mesmo distrito . . . . .	14.736	7,9
Naturais de outro distrito do continente e ilhas . . . . .	11.427	6,2
De outras nacionalidades . . . . .	519	0,3

A população estrangeira era constituída por 374 espanhóis, 13 franceses, 4 alemães, 3 italianos, 2 ingleses, 1 argentino, 1 belga, 1 brasileiro, 1 irlandês, 1 mexicano, 1 suíço, 1 uruguaio e 2 de nacionalidade não discriminada nos apuramentos ou ignorada.

**Sexo.** — A população presente dividia-se em 93.412 varões e 92.961 fêmeas.

A proporção era portanto de 995 fêmeas por 1.000 varões.

**População presente por sexos, e número de fêmeas por 1.000 varões nos vários censos**

Censos	V	F	Número de fêmeas por 1.000 varões
1864 . . . . .	48.866	46.799	958
1878 . . . . .	51.155	49.971	977
1890 . . . . .	57.610	55.224	959
1900 . . . . .	62.816	61.615	981
1911 . . . . .	70.658	70.323	1.002
1920 . . . . .	73.252	74.146	1.012
1930 . . . . .	84.544	81.799	968
1940 . . . . .	93.412	92.961	995

A idade de mais intensa masculinidade era em 1940 a de 21 anos, com 798 fêmeas por 1.000 varões.

**Estado civil.** — A população do distrito de Portalegre compunha-se de 103.066 solteiros, 72.761 casados, 51 separados judicialmente, 303 divorciados e 10.192 viúvos.

Dos solteiros 54.006 eram varões e 49.060 eram fêmeas. Nuns e noutros há respectivamente a deduzir 35.053 varões menores de 18 anos e 30.539 fêmeas menores de 16 anos, que nas condições normais não podiam contrair matrimónio.

As condições em que se combinava o estado civil e o sexo no recenseamento de 1940 e nos anteriores exprimem-se nas percentagens do quadro:

Censos	Solteiros		Casados		Separados judicialmente		Divorciados		Viúvos	
	V	F	V	F	V	F	V	F	V	F
	1864	61,8	55,5	33,6	33,8	n	n	..	..	4,6
1878	61,7	55,5	34,1	34,5	n	n	..	..	4,2	10
1890	60,4	54,2	35,5	36,1	n	n	..	..	4,1	9,7
1900	61	55,2	35,1	36	0,04	0,1	..	..	3,8	8,7
1911	60,2	55,8	36	36,4	0,1	0,2	0,1	0,1	3,6	7,5
1920	60,2	55,5	36,1	36,5	0,1	0,1	0,1	0,1	3,5	7,8
1930	57,4	54	39,2	38,1	0,04	0,04	0,1	0,1	3,2	7,7
1940	57,8	52,7	38,8	39,3	0,01	0,04	0,1	0,2	3,2	7,7

*Observação.* — Não se fez a dedução dos varões menores de 18 anos e das mulheres menores de 16 porque a discriminação de idades feita nos censos anteriores não o permitia.

**Casais, mulheres casadas e número de filhos.** — De 36.521 casais do distrito de Portalegre, 30.228, representando 82,8 por cento, tinham filhos vivos. Dêstes tinham:

**Casais segundo o número de filhos vivos**

Casais	Números absolutos	Percentagens
<b>Total . . . . .</b>	<b>30.228</b>	<b>100</b>
Com 1 filho . . . . .	7.292	24,1
» 2 filhos . . . . .	7.285	24,1
» 3 » . . . . .	5.552	18,4
» 4 » . . . . .	3.780	12,5
» 5 » . . . . .	2.619	8,7
» 6 » . . . . .	1.827	6
» 7 » . . . . .	988	3,3
» 8 » . . . . .	541	1,8
» 9 e mais filhos . . . . .	344	1,1

O número médio de filhos exprimia-se por 3,1.

Atendendo à duração do casamento, os casais com filhos vivos repartiam-se do modo seguinte :

3.332	com menos de 5 anos,	na percentagem de 11
4.832	» 5 a 9 » » » »	» 16
4.463	» 10 » 14 » » » »	» 14,8
4.196	» 15 » 19 » » » »	» 13,9
12.761	» 20 e mais » » » »	» 42,2

Não cabe neste resumo a combinação do número de filhos vivos com o tempo de duração dos casamentos respectivos.

Quanto a mulheres casadas as percentagens das que tiveram mais de 2 filhos foram, para cada grupo de idades e tempo de duração de casamento, as seguintes :

Percentagens de mulheres casadas com mais de 2 filhos havidos, segundo a duração do casamento e os grupos de idades, em relação ao número de mulheres casadas que indicaram ter tido filhos, em cada situação considerada.

Grupos de idades	Duração do casamento				
	Menos de 5 anos	De 5 a 9 anos	De 10 a 14 anos	De 15 a 19 anos	De 20 e mais anos
De menos de 20 anos	2,6	..	..	..	..
» 20 a 24 anos . . .	3	32,7	20	..	..
» 25 » 29 » . . .	5	35,4	62,1	58,3	..
» 30 » 34 » . . .	7,9	41,3	63,4	76,3	63,6
» 35 » 39 » . . .	25,4	42,9	65,7	74,6	83,4
» 40 » 44 » . . .	12,9	32,6	54,8	72,6	80,2
» 45 e mais anos . .	45,1	43,4	50,3	62,7	81,3

**Instrução.** — Em matéria de instrução havia na população maior de 7 anos do distrito de Portalegre 61.041 pessoas que sabiam ler. 35.163 eram varões e 25.878 eram fêmeas. Para as comparar com a população global é necessário abater a esta os 27.304 menores de 7 anos de idade de ambos os sexos. Nestas condições a taxa de analfabetismo para o distrito era de 56.

Distinguindo os sexos, essa taxa era de 51,2 para os varões e de 60,7 para as fêmeas.

Essa taxa, por ocasião dos quatro últimos censos, era a seguinte :

Censos	VF	V	F
1911 . . . . .	78	73,4	82,5
1920 . . . . .	74,7	70,2	79,1
1930 . . . . .	68,3	58,7	78,1
1940 . . . . .	56	51,2	60,7

Dos que sabiam ler 19.426 possuíam a instrução primária, 1.182 a secundária e 553 a superior.

A proporção dos sexos entre os que freqüentavam ou possuíam os vários graus de instrução era :

	Varões	Fêmeas
Instrução primária . . . .	58,3 %	41,7 %
» secundária . . . .	65 %	35 %
» superior . . . .	84,1 %	15,9 %

**Idade.** — Relativamente à idade a população do distrito de Portalegre apresentava-se assim distribuída :

58.152 menores de 15 anos . . . .	31,2 %
109.349 pessoas de 15 a 59 anos . .	58,7 %
18.163 » » 60 e mais anos	9,7 %

A distribuição verificada em 1930 foi a seguinte :

52.426 menores de 15 anos . . . .	31,5 %
98.272 pessoas de 15 a 59 anos . .	59,1 %
15.429 » » 60 e mais anos	9,3 %

Considerando os sexos, era entre os menores de 15 anos que, em 1940, se encontrava maior proporção de varões (50,7) e entre os maiores de 60 anos que se encontrava maior proporção de fêmeas (52,4).

**Populações activa, desempregada, inválida e inactiva.** — 129.881 pessoas, ou seja 88,2 por cento da população presente maior de 10 anos, constituíam a população activa.

Os desempregados, inválidos e inactivos representavam respectivamente 1,8 por cento, 1,4 por cento e 8,6 por cento da população considerada.

Tendo em conta os sexos, verificava-se que a percentagem de varões era de 46,8 na população activa, 79,6 na população desempregada, 56,3 na população inválida e 74,8 na população inactiva.

A posição relativa dos sexos nas populações activa e inactiva tem explicação no critério seguido de considerar as mulheres ocupadas em trabalhos domésticos como pessoas activas. As conseqüências desse critério avultam particularmente nas idades de 10 a 14 anos.

Sob o ponto de vista das idades a população activa repartia-se do modo seguinte :

Grupos de idades	Números absolutos	Percentagens
De 10 a 14 anos . . . . .	10.237	7,9
» 15 a 19 » . . . . .	15.613	12
» 20 a 29 » . . . . .	28.841	22,2
» 30 a 39 » . . . . .	25.193	19,4
» 40 a 49 » . . . . .	18.672	14,4
» 50 a 59 » . . . . .	14.850	11,4
» 60 e mais anos . . . . .	16.117	12,4

**Ramo agrícola.** — De entre a população activa 44.551 pessoas ocupavam-se na agricultura.

Neste número compreendiam-se 40.681 varões, que representavam em relação ao total de varões activos do distrito a percentagem de 66,9.

Para cada um dos vários concelhos do distrito as percentagens de varões activos em relação ao total de varões de 10 e mais anos e de varões ocupados na agricultura em relação ao total de varões activos eram :

Concelhos	Varões activos		Varões ocupados na agricultura	
	Números absolutos	Percentagens em relação ao total de varões maiores de 10 anos	Números absolutos	Percentagens em relação ao total de varões activos
<b>Total . . . .</b>	<b>60.837</b>	<b>82,7</b>	<b>40.681</b>	<b>66,9</b>
Alter do Chão . . . .	2.970	83,3	2.140	72,1
Arronches . . . . .	2.449	85,8	1.779	72,6
Aviz . . . . .	3.103	86,1	2.363	76,2
Campo Maior . . . .	2.982	83,2	1.991	66,8
Castelo de Vide . . .	2.421	86,4	1.553	64,1
Crato . . . . .	2.972	82,5	1.970	66,3
Elvas . . . . .	9.554	81,3	5.659	59,2
Fronteira . . . . .	2.475	85,4	1.732	70
Gavião . . . . .	3.102	77,9	2.242	72,3
Marvão . . . . .	2.637	86,4	1.975	74,9
Monforte . . . . .	2.736	86,1	2.051	75
Nisa . . . . .	5.925	82,4	3.857	65,1
Ponte de Sor . . . .	5.766	80,1	3.984	69,1
Portalegre . . . . .	8.267	81,3	4.714	57
Sousel . . . . .	3.478	83,9	2.671	76,8

Os varões activos ocupados na agricultura que eram chefes de família constituíam 68,3 por cento do total dos varões activos chefes de família do distrito.

O número de pessoas a cargo daqueles atingia por sua vez 68,9 por cento do número total de pessoas que no distrito estavam a cargo dos chefes de família varões

**Outros ramos de actividade.** — A restante população activa do distrito dizia respeito a outros ramos de actividade. Nestes, além dos serviços domésticos e similares, figuravam como mais importantes a construção e reparação de edifícios, a fôrça armada e policia, a fabricação de calçado, a fabricação de artigos não discriminados de vestuário e o comércio de produtos alimentares.

**Profissões.** — Foram 285 as profissões diferentes apuradas no distrito de Portalegre.

Além dos trabalhadores agrícolas não discriminados e dos agricultores, os criados, os pastores e guardadores de gado, os comerciantes, os oficiais de sapataria, os pedreiros e os carpinteiros constituíam, por ordem decrescente, as profissões mais numerosas do distrito.

**Situações na profissão.** — As percentagens das principais situações na profissão no ramo agrícola e nos outros ramos de actividade eram respectivamente as seguintes:

	Ramo agrícola	Outros ramos de actividade
Patrões . . . . .	0	9,6
Patrões proprietários . .	7,7	..
Patrões rendeiros e parceiros . . . . .	2,4	..
Isolados . . . . .	0	8,9
Isolados proprietários . .	3,9	..
Isolados rendeiros e parceiros . . . . .	1,8	..
Funcionários . . . . .	0	14,8
Empregados . . . . .	9,2	31,4
Assalariados . . . . .	67,8	33,8
Assoldados ao ano . . . .	4,3	..
Pessoas de família . . . .	2,2	1,5






**Meio de vida.** — A população presente segundo a idade e o sexo, apresentava nos diversos meios de vida considerados, as percentagens seguintes:

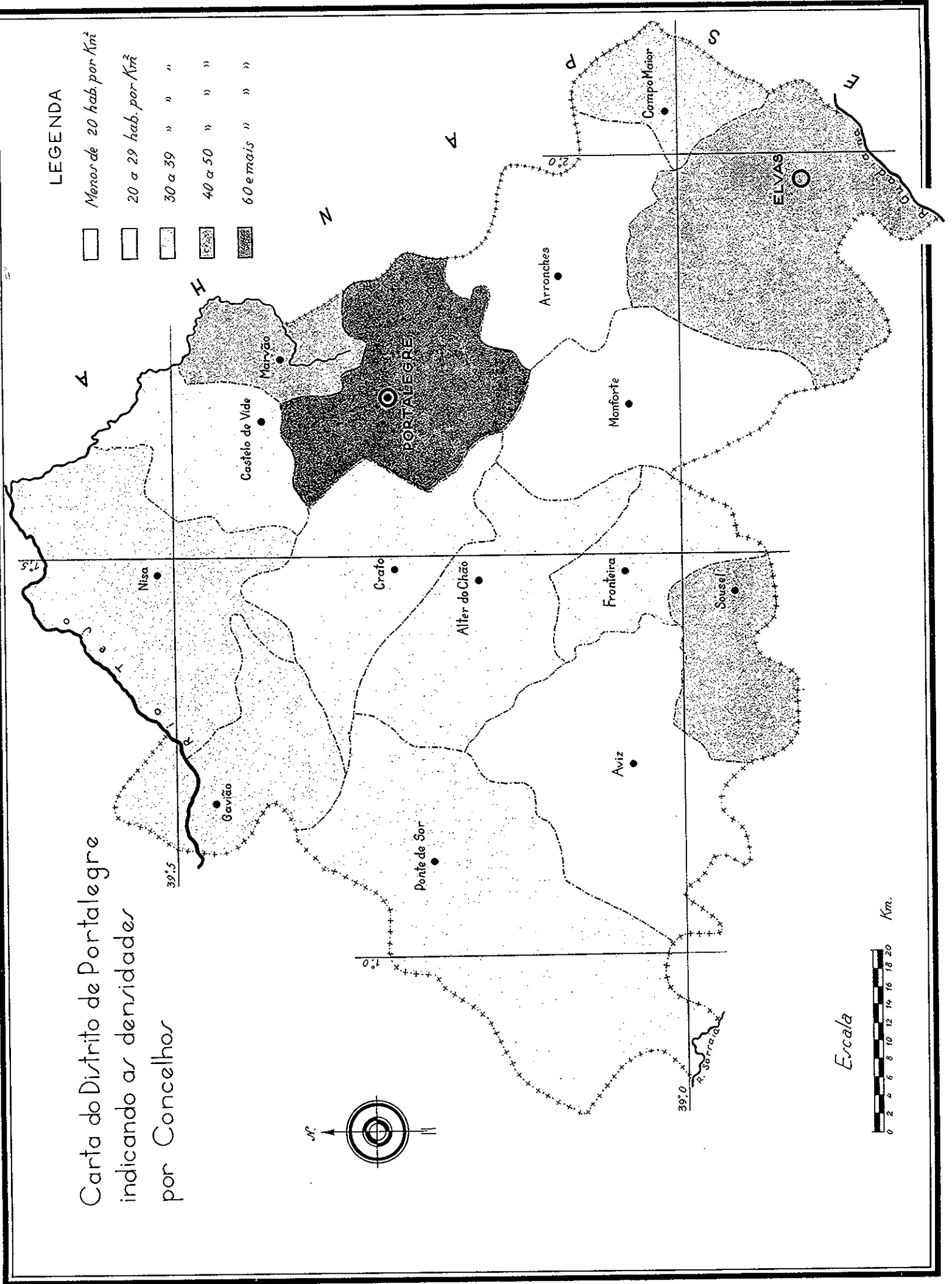
Grupos de idades e sexo	Meio de vida								
	Trabalho	A cargo de chefe de família	A cargo de outras pessoas	Assistencia	Esmolas	Rendimentos próprios	Pensão de acidente de trabalho	Pensão de reforma	Outros
0 a 9 anos . . . . .	V	95,8	0,5	0,2	..	..	..	..	3,5
	F	96,5	0,6	0,2	..	..	..	..	2,7
10 » 24 » . . . . .	V	41,3	54,4	0,6	1,2	0,1	0,1	0,1	2,2
	F	18,7	78,5	0,8	0,4	0,2	0,2	0,1	1,1
25 » 39 » . . . . .	V	89,7	6,6	0,3	0,2	0,2	1,5	0,1	1,4
	F	16,4	80,9	0,6	0,2	0,2	0,6	0,1	1
40 e mais anos . . . . .	V	83,9	3,2	0,9	0,7	1,3	5,4	0,2	2,9
	F	19,7	68,6	2,7	0,5	2,4	3,7	0,2	0,3



Carta do Distrito de Portalegre  
indicando as densidades  
por Concelhos

LEGENDA

-  Menor de 20 hab. por Km<sup>2</sup>
-  20 a 29 hab. por Km<sup>2</sup>
-  30 a 39 " " "
-  40 a 50 " " "
-  60 e mais " " "



Escala







# 1.<sup>a</sup> PARTE

## QUADROS

1. — PRÉDIOS, FOGOS, FAMÍLIAS, CONVIVÊNCIAS, POPULAÇÃO RESIDENTE SEGUNDO O SEXO, INDICANDO A TEMPORARIAMENTE AUSENTE, E POPULAÇÃO PRESENTE SEGUNDO O SEXO, O ESTADO CIVIL, A INSTRUÇÃO E A RELIGIÃO, POR CONCELHOS.
2. — PRÉDIOS, FOGOS, FAMÍLIAS, CONVIVÊNCIAS, POPULAÇÃO RESIDENTE SEGUNDO O SEXO, INDICANDO A TEMPORARIAMENTE AUSENTE, E POPULAÇÃO PRESENTE SEGUNDO O SEXO, O ESTADO CIVIL, A INSTRUÇÃO E A RELIGIÃO, POR FREGUESIAS.
3. — FOGOS E POPULAÇÃO PRESENTE SEGUNDO O SEXO, POR LUGARES.
4. — PRÉDIOS SEGUNDO A SUA NATUREZA E O NÚMERO DE ANDARES; FOGOS SEGUNDO O NÚMERO DE DIVISÕES, POR CONCELHOS.
5. — FAMÍLIAS SEGUNDO O NÚMERO DE PESSOAS, POR CONCELHOS.
6. — CONVIVÊNCIAS SEGUNDO A SUA NATUREZA E O NÚMERO DE PESSOAS, POR CONCELHOS.
7. — PORTUGUESES SEGUNDO A NACIONALIDADE, A NATURALIDADE E A RESIDÊNCIA HABITUAL; E ESTRANGEIROS SEGUNDO A RESIDÊNCIA HABITUAL, POR CONCELHOS E SEXOS.
8. — CASAIS SEGUNDO A DURAÇÃO DOS CASAMENTOS RESPECTIVOS E O NÚMERO DE FILHOS VIVOS, POR CONCELHOS.
9. — MULHERES CASADAS SEGUNDO AS IDADES, A DURAÇÃO DOS CASAMENTOS RESPECTIVOS E O NÚMERO DE FILHOS HAVIDOS DÊSTES, POR CONCELHOS.
10. — ESTRANGEIROS SEGUNDO O TEMPO DE PERMANÊNCIA E A NACIONALIDADE, POR CONCELHOS E SEXOS.
11. — ESTRANGEIROS SEGUNDO AS IDADES E O ESTADO CIVIL, POR NACIONALIDADES E SEXOS, NO DISTRITO.
12. — ESTRANGEIROS SEGUNDO O ESTADO CIVIL, O MEIO DE VIDA E A RELIGIÃO, POR NACIONALIDADES E SEXOS, NO DISTRITO.
13. — ESTRANGEIROS MAIORES DE 10 ANOS SEGUNDO A INSTRUÇÃO E A CATEGORIA DE ACTIVIDADE, POR NACIONALIDADES E SEXOS, NO DISTRITO.
14. — CEGOS SEGUNDO AS IDADES, A INSTRUÇÃO E O MEIO DE VIDA, INDICANDO OS QUE O ERAM DE NASCENÇA, POR CONCELHOS E SEXOS.
15. — SURDOS-MUDOS SEGUNDO AS IDADES, A INSTRUÇÃO E O MEIO DE VIDA, INDICANDO OS QUE O ERAM DE NASCENÇA, POR CONCELHOS E SEXOS.
16. — ALIENADOS SEGUNDO AS IDADES, A INSTRUÇÃO E O MEIO DE VIDA, INDICANDO OS QUE O ERAM DE NASCENÇA, POR CONCELHOS E SEXOS.

**1. — Prédios, fogos, famílias, convivências, população residente e população presente segundo o sexo, o es**

Número de ordem	Concelhos	Prédios	Fogos	Famílias	Convivências	População residente						VF	V	F	População presente			
						Total			Temporariamente ausente						Solteiros		Casados	
						VF	V	F	VF	V	F				VF	V	VF	V
						5	6	7	8	9	10				14	15	16	17
	<b>Total no distrito . . . . .</b>	<b>54.746</b>	<b>50.684</b>	<b>45.269</b>	<b>277</b>	<b>189.044</b>	<b>95.310</b>	<b>93.734</b>	<b>4.697</b>	<b>3.289</b>	<b>1.408</b>	<b>186.373</b>	<b>93.412</b>	<b>92.961</b>	<b>103.066</b>	<b>54.006</b>	<b>72.761</b>	<b>36.240</b>
1	Alter do Chão . . . . .	2.497	2.155	2.278	2	9.328	4.669	4.659	154	104	50	9.197	4.580	4.617	5.080	2.641	3.635	1.812
2	Arronches . . . . .	2.237	1.778	1.576	26	7.121	3.742	3.379	252	190	62	6.899	3.573	3.326	3.934	2.117	2.559	1.325
3	Aviz . . . . .	2.943	2.676	2.195	18	8.981	4.596	4.385	115	80	35	8.892	4.539	4.353	5.088	2.673	3.339	1.688
4	Campo Maior . . . . .	1.886	2.209	2.190	13	9.040	4.428	4.612	35	18	17	9.136	4.487	4.649	4.800	2.539	3.705	1.759
5	Castelo de Vide . . . . .	2.314	2.382	2.030	7	7.361	3.556	3.805	107	56	51	7.269	3.508	3.761	3.583	1.795	3.165	1.570
6	Crato . . . . .	3.681	2.710	2.408	4	9.216	4.587	4.629	169	106	63	9.086	4.498	4.588	4.679	2.471	3.855	1.871
7	Elvas . . . . .	5.451	6.938	6.161	82	29.080	15.009	14.071	1.123	897	226	28.629	14.748	13.881	16.521	8.997	10.312	5.203
8	Fronteira . . . . .	1.843	1.809	1.709	8	7.550	3.809	3.741	165	104	61	7.390	3.708	3.682	4.231	2.167	2.761	1.395
9	Gavião . . . . .	4.618	3.127	2.648	13	10.439	5.301	5.138	229	177	52	10.214	5.126	5.088	5.254	2.790	4.447	2.182
10	Marvão . . . . .	2.588	2.163	2.038	5	7.630	3.851	3.779	79	57	22	7.559	3.799	3.760	4.105	2.147	3.020	1.516
11	Monforte . . . . .	2.059	1.922	1.796	17	8.087	4.271	3.816	443	331	112	7.729	4.008	3.721	4.328	2.334	2.954	1.515
12	Nisa . . . . .	6.382	5.689	5.184	23	18.963	9.304	9.659	410	264	146	18.628	9.074	9.554	8.938	4.557	8.596	4.266
13	Ponte de Sor . . . . .	6.424	5.140	4.260	25	19.232	9.756	9.476	462	294	168	18.814	9.485	9.329	11.384	5.875	6.689	3.382
14	Portalegre . . . . .	6.768	7.003	6.116	23	25.815	12.880	12.935	696	448	248	25.942	12.868	13.074	14.809	7.736	9.584	4.692
15	Sousel . . . . .	3.055	2.983	2.680	11	11.201	5.551	5.650	258	163	95	10.989	5.411	5.578	6.332	3.167	4.140	2.064

**sidente segundo o sexo, indicando a temporariamente ausente, tado civil, a instrução e a religião, por concelhos**

População presente																					Número de ordem
Estado civil						Instrução			Religião												
Separados judicialmente		Divorciados		Viúvos		Sabiam ler			Católica			Outras religiões cristãs			Outras religiões			Sem religião			
VF	V	VF	V	VF	V	VF	V	F	VF	V	Menores de 8 anos	VF	V	Menores de 8 anos	VF	V	Menores de 8 anos	VF	V	Menores de 8 anos	
18	19	20	21	22	23	24	25	26	27	28	29	30	31	32	33	34	35	36	37	38	
51	14	303	123	10.192	3.029	82.047	35.826	26.221	160.280	78.677	26.844	1.047	555	133	84	49	15	19.382	11.183	3.438	
4	..	8	2	470	125	3.013	1.697	1.316	8.239	4.061	1.438	46	21	8	7	3	1	657	370	131	1
4	..	16	6	386	125	2.191	1.287	904	3.905	1.958	748	18	8	1	6	4	3	2.653	1.447	326	2
3	1	14	5	448	172	2.785	1.616	1.169	6.280	2.870	1.105	18	11	1	6	3	..	1.573	1.014	238	3
5	1	20	9	606	179	2.993	1.671	1.322	6.510	3.006	933	122	66	20	7	3	..	1.775	1.035	297	4
1	1	14	5	506	137	2.485	1.342	1.143	6.864	3.284	1.054	26	14	1	1	..	..	343	196	52	5
2	..	9	1	541	155	3.102	1.852	1.250	8.290	4.068	1.261	76	42	12	1	..	..	567	323	105	6
11	5	56	16	1.729	527	11.433	6.403	5.030	25.933	13.206	4.198	109	59	15	14	8	4	1.982	1.173	311	7
..	..	12	5	386	141	2.089	1.195	894	6.817	3.380	1.182	56	28	9	1	1	..	309	190	59	8
..	..	5	4	508	150	3.293	2.118	1.175	9.960	4.993	1.668	17	9	..	2	1	..	158	89	22	9
1	..	17	7	416	129	2.447	1.427	1.020	6.887	3.439	1.048	7	4	1	..	..	..	588	314	111	10
..	..	9	6	438	153	2.133	1.207	926	6.681	3.405	1.124	25	12	4	1	..	..	683	404	126	11
4	1	16	8	1.074	242	6.226	3.856	2.370	17.703	8.571	2.865	43	21	3	12	9	4	470	286	86	12
7	2	17	10	717	216	4.820	3.042	1.778	15.608	7.687	3.189	108	57	19	2	2	..	2.813	1.590	564	13
9	3	78	34	1.462	403	9.599	5.259	4.340	20.722	9.933	3.180	257	134	19	23	14	3	3.955	2.293	816	14
..	..	12	5	505	175	3.438	1.854	1.584	9.881	4.816	1.851	119	69	20	1	1	..	856	459	194	15

**2. — Prédios, fogos, famílias, convivências, população residente e população presente segundo o sexo, o es**

Número de ordem	Freguesias	Prédios	Fogos	Famílias	Convivências	População residente						VF	V	F	Solteiros					
						Total			Temporariamente ausente						VF	V	F	VF	V	F
						VF	V	F	VF	V	F									
	<b>Total no distrito</b>	<b>54.746</b>	<b>50.684</b>	<b>45.269</b>	<b>277</b>	<b>189.044</b>	<b>95.310</b>	<b>93.734</b>	<b>4.697</b>	<b>3.289</b>	<b>1.408</b>	<b>186.373</b>	<b>93.412</b>	<b>92.961</b>	<b>103.066</b>	<b>54.006</b>	<b>49.060</b>			
	<b>Concelho de Alter do Chão</b>	<b>2.497</b>	<b>2.155</b>	<b>2.278</b>	<b>2</b>	<b>9.328</b>	<b>4.669</b>	<b>4.659</b>	<b>154</b>	<b>104</b>	<b>50</b>	<b>9.197</b>	<b>4.580</b>	<b>4.617</b>	<b>5.080</b>	<b>2.641</b>	<b>2.439</b>			
1	Alter do Chão (Nossa Senhora da Assunção)	1.386	1.154	1.375	1	5.590	2.774	2.816	86	51	35	5.523	2.736	2.787	2.962	1.535	1.427			
2	Chancelaria (Santo Estêvão)	825	717	593	1	2.384	1.187	1.197	45	33	12	2.343	1.156	1.187	1.263	645	618			
3	Sêda (Nossa Senhora do Espinho)	286	284	310	..	1.354	708	646	23	20	3	1.331	688	643	855	461	394			
	<b>Concelho de Arronches</b>	<b>2.237</b>	<b>1.778</b>	<b>1.576</b>	<b>26</b>	<b>7.121</b>	<b>3.742</b>	<b>3.379</b>	<b>252</b>	<b>190</b>	<b>62</b>	<b>6.899</b>	<b>3.573</b>	<b>3.326</b>	<b>3.934</b>	<b>2.117</b>	<b>1.817</b>			
1	Assunção (Nossa Senhora da Assunção)	1.301	1.012	893	17	4.097	2.137	1.960	67	48	19	4.036	2.091	1.945	2.267	1.210	1.057			
2	Esperança (Nossa Senhora da Esperança)	620	534	499	6	2.096	1.124	972	122	91	31	1.982	1.036	946	1.128	634	494			
3	Mosteiros (Nossa Senhora da Graça dos Mosteiros)	316	232	184	3	928	481	447	63	51	12	881	446	435	539	273	266			
	<b>Concelho de Aviz</b>	<b>2.943</b>	<b>2.676</b>	<b>2.195</b>	<b>18</b>	<b>8.981</b>	<b>4.596</b>	<b>4.385</b>	<b>115</b>	<b>80</b>	<b>35</b>	<b>8.892</b>	<b>4.539</b>	<b>4.353</b>	<b>5.088</b>	<b>2.673</b>	<b>2.415</b>			
1	Alcorrego (Santo António)	523	255	199	1	767	400	367	4	4	..	768	399	369	405	222	183			
2	Aldeia Velha (Santa Margarida)	214	412	217	3	1.053	576	477	4	3	1	1.065	589	476	680	385	295			
3	Aviz (Nossa Senhora da Orada)	784	607	551	10	2.081	1.024	1.057	11	7	4	2.070	1.017	1.053	1.136	568	568			
4	Benavilla (S. Sebastião)	528	457	380	2	1.563	807	756	41	25	16	1.522	782	740	835	448	387			
5	Ervedal (S. Barnabé)	431	438	367	1	1.470	695	775	39	29	10	1.431	666	765	898	419	479			
6	Figueira e Barros (S. Braz)	263	232	234	..	985	534	451	1	..	1	989	538	451	562	317	245			
7	Maranhão (S. Domingos de Bembelide)	148	100	90	..	411	214	197	9	6	3	402	208	194	229	123	106			
8	Valongo (S. Saturnio)	252	195	157	1	651	346	305	6	6	..	645	340	305	343	191	152			
	<b>Concelho de Campo Maior</b>	<b>1.886</b>	<b>2.209</b>	<b>2.190</b>	<b>13</b>	<b>9.040</b>	<b>4.428</b>	<b>4.612</b>	<b>35</b>	<b>18</b>	<b>17</b>	<b>9.136</b>	<b>4.487</b>	<b>4.649</b>	<b>4.800</b>	<b>2.539</b>	<b>2.261</b>			
1	Nossa Senhora da Expectação (Nossa Senhora da Expectação)	731	886	855	8	3.448	1.666	1.782	13	5	8	3.468	1.679	1.789	1.810	952	858			
2	Nossa Senhora da Graça dos Degolados (Nossa Senhora da Graça dos Degolados)	233	244	235	..	901	468	433	10	9	1	891	459	432	437	251	186			
3	S. João Baptista (S. João Baptista)	919	1.079	1.100	5	4.691	2.294	2.397	12	4	8	4.777	2.349	2.428	2.553	1.336	1.217			
	<b>Concelho de Castelo da Vide</b>	<b>2.314</b>	<b>2.382</b>	<b>2.030</b>	<b>7</b>	<b>7.361</b>	<b>3.556</b>	<b>3.805</b>	<b>107</b>	<b>56</b>	<b>51</b>	<b>7.269</b>	<b>3.508</b>	<b>3.761</b>	<b>3.583</b>	<b>1.795</b>	<b>1.788</b>			
1	Nossa Senhora da Graça de Póvoa e Meadas (Nossa Senhora da Graça)	512	519	498	..	1.835	900	935	68	32	36	1.767	868	899	840	433	407			
2	Santa Maria da Devesa (Santa Maria da Devesa)	1.075	1.170	948	3	3.414	1.634	1.780	19	12	7	3.402	1.625	1.777	1.714	851	863			
3	Santiago Maior (Santiago Maior)	361	337	277	..	989	490	499	..	..	..	989	490	499	475	240	235			
4	S. João Baptista (S. João Baptista)	366	356	307	4	1.123	532	591	20	12	8	1.111	525	586	554	271	283			
	<b>Concelho de Crato</b>	<b>3.681</b>	<b>2.710</b>	<b>2.408</b>	<b>4</b>	<b>9.216</b>	<b>4.587</b>	<b>4.629</b>	<b>169</b>	<b>106</b>	<b>63</b>	<b>9.086</b>	<b>4.498</b>	<b>4.588</b>	<b>4.679</b>	<b>2.471</b>	<b>2.208</b>			
1	Aldeia da Mata (S. Martinho)	462	380	369	..	1.284	648	636	36	19	17	1.251	630	621	554	299	255			
2	Crato e Mártires (Nossa Senhora da Conceição e Nossa Senhora dos Mártires)	1.509	1.046	930	4	3.663	1.850	1.813	75	47	28	3.605	1.811	1.794	1.961	1.074	887			
3	Flor da Rosa (Nossa Senhora das Neves)	251	202	212	..	830	397	433	6	4	2	824	393	431	445	219	226			
4	Gáfete (S. João Baptista)	612	518	438	..	1.720	829	891	35	22	13	1.702	813	889	894	432	462			
5	Monte da Pedra (Nossa Senhora da Conceição)	416	267	192	..	757	390	367	3	3	..	754	387	367	395	222	173			
6	Vale do Pêso (Nossa Senhora da Luz)	431	297	267	..	962	473	489	14	11	3	950	464	486	430	225	205			
	<b>Concelho de Elvas</b>	<b>5.451</b>	<b>6.938</b>	<b>6.161</b>	<b>82</b>	<b>29.080</b>	<b>15.009</b>	<b>14.071</b>	<b>1.123</b>	<b>897</b>	<b>226</b>	<b>28.629</b>	<b>14.748</b>	<b>13.881</b>	<b>16.521</b>	<b>8.997</b>	<b>7.524</b>			
1	Ajuda, Salvador e Santo Ildefonso — Elvas (S. Salvador)	408	694	617	18	2.978	1.522	1.456	53	36	17	2.933	1.488	1.445	1.666	862	804			
2	Alcáçova — Elvas (Santa Maria)	505	794	755	8	3.649	1.872	1.777	64	44	20	3.624	1.855	1.769	2.191	1.178	1.013			
3	Assunção — Elvas (Nossa Senhora da Assunção)	634	949	898	20	4.140	2.072	2.068	109	75	34	4.255	2.211	2.044	2.530	1.453	1.127			
4	Barbarena (Nossa Senhora da Graça)	434	518	439	4	2.018	1.009	1.009	171	130	41	1.848	879	969	1.060	534	526			
5	Caia e S. Pedro — Elvas (S. Pedro)	539	885	788	17	3.653	1.934	1.719	47	24	23	3.803	2.103	1.700	2.259	1.321	938			
6	Santa Eulália (Santa Eulália)	695	719	661	1	2.890	1.470	1.420	1	..	1	2.889	1.470	1.419	1.559	835	724			
7	S. Braz e S. Lourenço (S. Braz)	473	455	413	..	1.836	971	865	27	25	2	1.810	946	864	1.006	558	448			
8	S. Vicente e Ventosa (S. Vicente)	375	433	412	7	1.752	945	807	142	124	18	1.613	822	791	808	444	364			
9	Terrugem (Santo António)	367	457	288	1	2.053	1.137	916	145	128	17	1.908	1.009	899	1.112	603	509			
10	Vila Boim (S. João Baptista)	786	785	683	1	3.005	1.519	1.486	155	138	17	2.857	1.388	1.469	1.582	799	783			
11	Vila Fernando (Nossa Senhora da Conceição)	237	249	207	5	1.106	558	548	209	173	36	1.089	577	512	698	410	288			

sidente segundo o sexo, indicando a temporariamente ausente, tado civil, a instrução e a religião, por freguesias

População presente																								Número de ordem:
Estado civil												Instrução			Religião									
Casados			Separados judicialmente			Divorciados			Viúvos			Sabiam ler			Católica		Outras religiões		Sem religião		Religião ignorada			
VF	V	F	VF	V	F	VF	V	F	VF	V	F	VF	V	F	VF	V	VF	V	VF	V	VF	V		
17	18	19	20	21	22	23	24	25	26	27	28	29	30	31	32	33	34	35	36	37	38	39		
72.761	36.240	36.521	51	14	37	303	123	180	10.192	3.029	7.163	62.047	35.826	26.221	160.280	78.677	1.131	604	19.382	11.183	5.580	2.948		
3.635	1.812	1.823	4	..	4	8	2	6	470	125	345	3.013	1.697	1.316	8.239	4.061	53	24	657	370	248	125		
2.250	1.129	1.121	2	..	2	7	2	5	302	70	232	1.823	1.034	789	5.260	2.587	18	9	158	94	87	46		
965	478	487	2	..	2	1	..	1	112	33	79	848	466	382	1.973	966	32	13	285	150	53	27		
420	205	215	..	..	..	..	..	..	56	22	34	342	197	145	1.006	508	3	2	214	126	108	52		
2.559	1.325	1.234	4	..	4	16	6	10	386	125	261	2.191	1.287	904	3.905	1.958	24	12	2.653	1.447	317	156		
1.516	799	717	4	..	4	8	2	6	241	80	161	1.535	874	661	2.044	1.005	22	10	1.709	948	261	128		
743	370	373	..	..	..	5	2	3	106	30	76	497	316	181	1.446	748	1	1	508	274	27	13		
300	156	144	..	..	..	3	2	1	39	15	24	159	97	62	415	205	1	1	436	225	29	15		
3.339	1.688	1.651	3	1	2	14	5	9	448	172	276	2.785	1.616	1.169	6.280	2.870	24	14	1.573	1.014	1.015	641		
321	162	159	..	..	..	..	..	..	42	15	27	162	100	62	472	244	1	1	215	124	80	30		
352	187	165	..	..	..	..	..	..	33	17	16	262	186	76	626	320	..	..	433	263	6	6		
800	393	407	3	1	2	7	4	3	124	51	73	810	474	336	1.507	607	9	4	427	325	127	81		
623	315	308	..	..	..	2	..	2	62	19	43	500	295	205	962	422	2	2	204	119	354	239		
439	216	223	..	..	..	3	1	2	91	30	61	554	278	276	1.160	503	10	5	223	143	38	15		
384	201	183	..	..	..	..	..	..	43	20	23	322	178	144	928	504	1	1	49	26	11	7		
151	76	75	..	..	..	1	..	1	21	9	12	47	24	23	220	122	..	..	2	1	180	85		
269	138	131	..	..	..	1	..	1	32	11	21	128	81	47	405	148	1	1	20	13	219	178		
3.705	1.759	1.946	5	1	4	20	9	11	606	179	427	2.993	1.671	1.322	6.510	3.006	129	69	1.775	1.035	722	377		
1.426	663	763	1	..	1	8	4	4	223	60	163	1.304	739	565	2.725	1.244	36	20	516	322	191	93		
397	194	203	..	..	..	3	1	2	54	13	41	230	125	105	341	158	1	..	402	222	147	79		
1.882	902	980	4	1	3	9	4	5	329	106	223	1.459	807	652	3.444	1.604	92	49	857	491	384	205		
3.165	1.670	1.595	1	1	..	14	5	9	508	137	369	2.485	1.342	1.143	6.864	3.284	27	14	343	196	35	14		
812	405	407	..	..	..	2	1	1	113	29	84	516	292	224	1.754	856	..	..	8	8	5	4		
1.416	695	721	..	..	..	7	2	5	265	77	188	1.339	694	645	3.110	1.465	24	13	238	137	30	10		
465	234	231	..	..	..	2	1	1	47	15	32	250	141	109	934	461	2	1	53	28	..	..		
472	236	236	1	1	..	3	1	2	81	16	65	380	215	165	1.056	502	1	..	44	23	..	..		
3.855	1.871	1.984	2	..	2	9	1	8	541	155	386	3.102	1.852	1.250	8.280	4.068	77	42	567	323	152	65		
626	313	313	1	..	1	..	..	..	70	18	52	425	237	188	1.194	599	1	..	31	18	25	13		
1.401	655	746	..	..	..	6	1	5	237	81	156	1.313	817	496	3.165	1.579	70	38	281	161	89	33		
326	160	166	..	..	..	..	..	..	53	14	39	281	170	111	800	378	3	1	11	9	10	5		
717	357	360	1	..	1	1	..	1	89	24	65	546	292	254	1.662	794	1	1	30	14	9	4		
324	159	165	..	..	..	1	..	1	34	6	28	162	108	54	704	363	..	..	37	17	13	7		
461	227	234	..	..	..	1	..	1	58	12	46	375	228	147	765	355	2	2	177	104	6	3		
10.312	5.203	5.109	11	5	6	56	16	40	1.729	527	1.202	11.433	6.403	5.030	25.933	13.206	123	67	1.982	1.173	591	302		
1.066	571	495	3	1	2	6	2	4	192	52	140	1.377	733	644	2.751	1.390	11	4	133	77	38	17		
1.149	592	557	1	..	1	18	4	14	265	81	184	1.743	947	796	3.295	1.638	12	9	244	167	73	41		
1.315	650	665	3	3	..	12	1	11	345	104	241	2.382	1.309	1.073	3.881	1.989	44	29	193	124	137	69		
675	306	369	..	..	..	..	..	..	113	39	74	695	336	359	1.810	856	1	1	29	18	8	4		
1.340	716	624	..	..	..	11	5	6	193	61	132	1.490	893	597	3.439	1.907	23	9	187	111	154	76		
1.176	594	582	2	..	2	1	..	1	151	41	110	940	507	433	2.819	1.406	5	3	56	53	9	8		
714	357	357	..	..	..	..	..	..	90	31	59	364	239	125	1.168	606	1	1	555	295	86	44		
720	350	370	..	..	..	..	..	..	85	28	57	510	302	208	1.403	700	..	..	186	107	24	15		
704	367	337	..	..	..	3	1	2	89	38	51	442	274	168	1.636	857	6	3	239	136	27	13		
1.118	542	576	..	..	..	2	1	1	155	46	109	963	513	450	2.743	1.319	7	3	98	60	9	6		
335	158	177	2	1	1	3	2	1	51	6	45	527	350	177	988	538	13	5	62	25	26	9		

2. — Prédios, fogos, famílias, convivências, população residente e população presente segundo o sexo, o estado

Número de ordem	Freguesias	Prédios	Fogos	Famílias	Convivências	População residente											
						Total			Temporariamente ausente			VF	V	F	Solteiros		
						VF	V	F	VF	V	F				VF	V	F
												1	2	3			
<b>Concelho de Fronteira</b>																	
		1.843	1.809	1.709	8	7.550	3.809	3.741	165	104	61	7.390	3.708	3.682	4.231	2.167	2.064
1	Cabeço de Vide (Nossa Senhora das Candeias)	754	698	693	2	2.904	1.463	1.441	94	51	43	2.810	1.412	1.398	1.602	829	773
2	Fronteira (Nossa Senhora da Atalaia)	944	967	863	4	3.899	1.935	1.964	30	20	10	3.874	1.918	1.956	2.247	1.128	1.119
3	S. Saturnino (S. Saturnino)	145	144	153	2	747	411	336	41	33	8	706	378	328	382	210	172
<b>Concelho de Gavião</b>																	
		4.618	3.127	2.648	13	10.439	5.301	5.138	228	177	52	10.214	5.126	5.088	5.254	2.790	2.464
1	Atalaia (Nossa Senhora Mãe dos Homens)	296	208	171	..	646	325	321	5	3	2	641	322	319	322	166	156
2	Belver (Nossa Senhora da Visitação)	1.403	869	759	4	2.983	1.523	1.460	133	113	20	2.850	1.410	1.440	1.417	754	663
3	Comenda (Nossa Senhora da Graça)	727	576	500	..	2.075	1.054	1.011	..	..	..	2.075	1.054	1.011	1.097	579	518
4	Gavião (Nossa Senhora da Assunção)	1.354	935	770	9	2.931	1.496	1.435	88	59	29	2.847	1.439	1.408	1.439	792	647
5	Margem (Nossa Senhora da Graça)	838	539	448	..	1.804	893	911	3	2	1	1.801	891	910	979	499	480
<b>Concelho de Marvão</b>																	
		2.588	2.163	2.038	5	7.630	3.851	3.779	79	67	22	7.559	3.799	3.760	4.105	2.147	1.958
1	Santa Maria de Marvão (Santa Maria)	340	362	386	2	1.514	776	738	37	24	13	1.480	755	725	848	454	394
2	Santo António das Areias (Santo António)	1.327	920	876	3	3.345	1.676	1.669	5	5	..	3.345	1.673	1.672	1.897	981	916
3	S. Salvador da Aramenha (S. Salvador)	921	881	776	..	2.771	1.399	1.372	37	28	9	2.734	1.371	1.363	1.360	712	648
<b>Concelho de Monforte</b>																	
		2.059	1.922	1.796	17	8.087	4.271	3.816	443	331	112	7.729	4.008	3.721	4.328	2.334	1.994
1	Assumar (Nossa Senhora da Graça)	394	440	375	4	1.744	949	795	99	78	21	1.647	873	774	949	525	424
2	Monforte (Santa Maria da Graça)	667	645	677	5	3.264	1.690	1.574	210	145	65	3.093	1.573	1.520	1.763	906	857
3	Santo Aleixo (Santo Aleixo)	396	450	399	5	1.618	878	740	113	96	17	1.546	820	726	814	476	338
4	Vaiamonte (Santo António)	602	387	345	3	1.461	754	707	21	12	9	1.443	742	701	802	427	375
<b>Concelho de Nisa</b>																	
		6.382	5.689	5.184	23	18.963	9.304	9.659	410	264	146	18.628	9.074	9.554	8.938	4.557	4.381
1	Alpalhão (Senhora de Arredonda)	962	872	834	12	2.978	1.522	1.456	111	69	42	2.867	1.453	1.414	1.351	711	640
2	Amieira (Senhora da Sanguinheira)	907	548	482	1	1.722	823	899	34	27	7	1.717	806	911	779	382	397
3	Arez (Santo António)	268	267	260	..	936	459	477	18	9	9	920	451	469	439	223	216
4	Espírito Santo (Espírito Santo)	1.084	1.151	1.128	5	4.071	1.938	2.133	57	47	10	4.037	1.903	2.134	1.919	938	981
5	Montalvão (Senhora dos Remédios)	987	770	748	3	2.672	1.317	1.355	63	36	27	2.610	1.282	1.328	1.221	624	597
6	Nossa Senhora da Graça (Nossa Senhora da Graça)	310	319	302	1	1.082	518	564	11	7	4	1.072	512	560	533	270	263
7	S. Matias (S. Matias)	520	504	436	..	1.603	807	801	15	7	8	1.596	801	795	777	416	361
8	S. Simão (S. Simão)	672	603	478	1	1.947	961	986	12	7	5	1.935	954	981	1.041	544	497
9	Tolosa (S. Marcos)	672	655	516	..	1.947	959	988	89	55	34	1.874	912	962	878	449	429
<b>Concelho de Ponte de Sor</b>																	
		6.424	5.140	4.280	25	19.232	9.766	9.476	462	294	168	18.814	9.485	9.329	11.384	5.875	5.509
1	Galveias (S. Lourenço)	794	794	660	2	2.695	1.345	1.350	142	89	53	2.564	1.264	1.300	1.440	750	690
2	Montargil (Santo Ildefonso)	2.269	1.543	1.264	5	5.735	2.986	2.749	19	12	7	5.716	2.974	2.742	3.519	1.863	1.656
3	Ponte de Sor (S. Francisco de Assis)	3.361	2.803	2.336	18	10.802	5.425	5.377	301	193	108	10.534	5.247	5.287	6.425	3.262	3.163
<b>Concelho de Portalegre</b>																	
		6.768	7.003	6.116	23	25.815	12.880	12.935	696	448	248	25.942	12.868	13.074	14.809	7.736	7.073
1	Alagoa (S. Miguel)	317	189	174	..	727	378	349	..	..	..	727	378	349	385	214	171
2	Alegrete (S. João Baptista)	943	908	725	1	3.238	1.636	1.602	225	140	85	3.019	1.499	1.520	1.706	874	832
3	Carreiras (S. Sebastião)	428	323	267	..	1.129	584	545	98	55	43	1.032	530	502	544	295	249
4	Portios (S. Domingos)	375	373	379	..	1.651	842	809	48	27	21	1.603	815	788	825	435	390
5	Portalegre — S. Lourenço (S. Lourenço)	1.173	1.590	1.291	9	5.481	2.660	2.821	72	50	22	5.850	2.798	3.052	3.353	1.686	1.667
6	Portalegre — Sé (Nossa Senhora da Assunção)	1.326	1.693	1.461	10	5.941	2.809	3.132	102	53	49	6.196	2.986	3.210	3.709	1.927	1.782
7	Reguengo (S. Gregório)	291	292	296	..	1.254	638	616	1	1	..	1.259	641	618	718	384	334
8	Ribeira de Nisa (Nossa Senhora da Esperança)	565	433	425	..	1.728	914	814	49	38	11	1.680	877	803	911	500	411
9	S. Julião (S. Julião)	448	446	462	1	1.880	956	894	15	12	3	1.866	974	892	1.131	615	516
10	Urra (Santiago)	902	756	636	2	2.786	1.433	1.353	86	72	14	2.710	1.370	1.340	1.527	806	721
<b>Concelho de Sousel</b>																	
		3.055	2.983	2.680	11	11.201	5.551	5.850	258	163	95	10.989	5.411	5.578	6.332	3.167	3.165
1	Cano (Nossa Senhora da Graça)	762	788	714	3	2.868	1.428	1.440	127	67	60	2.768	1.376	1.392	1.533	787	746
2	Casa Branca (Nossa Senhora da Graça)	853	842	715	1	2.776	1.370	1.406	31	21	10	2.757	1.355	1.402	1.560	810	750
3	Santo Amaro (Santo Amaro)	379	325	281	1	1.285	651	634	50	40	10	1.235	611	624	710	366	344
4	Sousel (Nossa Senhora da Graça)	1.061	1.028	970	6	4.272	2.102	2.170	50	35	15	4.229	2.069	2.160	2.529	1.204	1.325

dente segundo o sexo, indicando a temporariamente ausente, civil, a instrução e a religião, por freguesias

População presente																							Número de ordem
Estado civil												Instrução			Religião								
Casados			Separados judicialmente			Divorciados			Viúvos			Sabiam ler			Católica		Outras religiões		Sem religião		Religião ignorada		
VF	V	F	VF	V	F	VF	V	F	VF	V	F	VF	V	F	VF	V	VF	V	VF	V	VF	V	
17	18	19	20	21	22	23	24	25	26	27	28	29	30	31	32	33	34	35	36	37	38	39	
2.761	1.395	1.366	..	..	..	12	5	7	386	141	245	2.089	1.195	894	6.817	3.380	57	29	309	190	207	109	
1.067	546	521	..	..	..	5	1	4	136	36	100	818	435	383	2.418	1.194	29	12	235	139	128	67	1
1.402	693	709	..	..	..	6	3	3	219	94	125	1.078	643	435	3.706	1.815	27	16	74	51	67	36	2
292	156	136	..	..	..	1	1	..	31	11	20	193	117	76	693	371	1	1	..	..	12	6	3
4.447	2.182	2.265	..	..	..	5	4	1	508	150	358	3.293	2.118	1.175	9.360	4.993	19	10	158	89	77	34	
289	145	144	..	..	..	1	1	..	29	10	19	195	118	77	625	313	..	..	12	7	4	2	1
1.251	594	657	..	..	..	2	1	1	180	61	119	980	659	321	2.730	1.344	12	8	81	47	27	11	2
909	455	454	..	..	..	1	1	..	68	29	39	553	369	184	2.058	1.049	2	1	14	13	1	1	3
1.260	617	643	..	..	..	1	1	..	147	29	118	1.105	719	386	2.778	1.409	4	1	32	16	33	13	4
738	371	367	..	..	..	..	..	..	84	21	63	460	253	207	1.769	878	1	..	19	6	12	7	5
3.020	1.516	1.504	1	..	1	17	7	10	416	129	287	2.447	1.427	1.020	6.887	3.439	7	4	588	314	77	42	
538	269	269	1	..	1	3	..	3	90	32	58	444	270	174	1.304	660	..	..	175	94	1	1	1
1.257	634	623	..	..	..	10	5	5	181	53	128	1.103	644	459	3.183	1.593	6	3	134	67	22	10	2
1.225	613	612	..	..	..	4	2	2	145	44	101	900	513	387	2.400	1.186	1	1	279	153	54	31	3
2.954	1.515	1.439	..	..	..	9	6	3	438	153	285	2.133	1.207	926	6.681	3.405	26	12	683	404	339	187	
588	311	277	..	..	..	..	..	..	110	37	73	549	315	234	1.197	617	19	9	360	212	71	35	1
1.167	610	557	..	..	..	2	2	..	161	55	106	915	483	432	2.922	1.473	3	2	117	72	51	26	2
661	325	336	..	..	..	1	..	1	70	19	51	332	212	120	1.501	797	..	..	14	7	31	16	3
538	269	269	..	..	..	6	4	2	97	42	55	337	197	140	1.061	518	4	1	192	113	186	110	4
8.596	4.266	4.330	4	1	3	16	8	8	1.074	242	832	6.226	3.856	2.370	17.703	8.571	55	30	470	286	400	187	
1.362	696	666	2	..	2	4	3	1	148	43	105	873	504	369	2.769	1.404	14	10	54	25	30	14	1
808	394	414	1	1	..	4	1	3	125	28	97	704	410	294	1.651	776	9	3	32	16	25	11	2
425	213	212	..	..	..	1	..	1	55	15	40	357	223	134	914	448	1	1	5	2	..	..	3
1.852	912	940	..	..	..	3	2	1	263	51	212	1.722	1.044	678	3.880	1.813	8	2	120	78	29	10	4
1.242	623	619	..	..	..	1	..	1	146	35	111	850	560	290	2.285	1.118	7	4	38	22	280	138	5
462	229	233	..	..	..	..	..	..	77	13	64	337	206	131	1.024	483	9	5	20	15	19	9	6
746	373	373	..	..	..	1	1	..	72	11	61	418	303	115	1.534	761	..	..	58	38	4	2	7
801	386	415	1	..	1	2	1	1	90	23	67	367	269	98	1.915	946	4	4	3	1	13	3	8
898	440	458	..	..	..	..	..	..	98	23	75	598	337	261	1.731	822	3	1	140	89	..	..	9
6.689	3.382	3.307	7	2	5	17	10	7	717	216	501	4.820	3.042	1.778	15.608	7.687	110	59	2.813	1.590	283	149	
976	476	500	1	..	1	5	4	1	142	34	108	716	420	296	1.755	775	2	2	788	481	19	6	1
2.017	1.048	969	1	..	1	2	2	..	177	61	116	1.083	665	418	5.054	2.575	6	5	522	322	134	72	2
3.696	1.858	1.838	5	2	3	10	4	6	398	121	277	3.021	1.957	1.064	8.799	4.337	102	52	1.503	787	130	71	3
9.584	4.692	4.892	9	3	6	78	34	44	1.462	403	1.059	9.599	5.259	4.340	20.722	9.933	280	148	3.955	2.293	985	494	
305	154	151	..	..	..	..	..	..	37	10	27	230	119	111	724	377	1	1	..	..	2	..	1
1.152	573	579	..	..	..	5	3	2	156	49	107	722	420	302	2.172	1.061	3	..	599	326	245	112	2
432	219	213	..	..	..	..	..	..	56	16	40	312	193	119	918	458	4	1	59	40	51	31	3
709	358	351	..	..	..	2	..	2	67	22	45	279	175	104	920	441	2	1	503	281	178	92	4
2.055	987	1.068	4	2	2	18	8	10	420	115	305	2.904	1.484	1.420	5.150	2.413	79	40	554	317	67	28	5
2.037	954	1.083	1	1	..	38	12	26	411	92	319	3.092	1.618	1.474	5.634	2.500	67	34	420	396	75	56	6
479	239	240	..	..	..	2	2	..	60	16	44	286	175	111	1.182	588	5	4	57	45	15	4	7
695	350	345	..	..	..	5	3	2	69	24	45	661	392	269	1.574	826	30	16	53	28	23	7	8
653	332	321	4	..	4	5	4	1	73	23	50	487	318	169	1.030	534	88	51	486	262	262	127	9
1.067	526	541	..	..	..	3	2	1	113	36	77	626	365	261	1.418	735	1	..	1.224	598	67	37	10
4.140	2.064	2.076	..	..	..	12	5	7	505	175	330	3.438	1.854	1.584	9.881	4.816	120	70	856	459	132	66	
1.089	542	547	..	..	..	3	3	..	143	44	99	894	467	427	2.747	1.364	1	..	11	7	9	5	1
1.045	501	544	..	..	..	2	..	2	150	44	106	804	460	344	2.065	984	29	23	658	344	5	4	2
479	234	245	..	..	..	..	..	..	46	11	35	251	175	76	1.163	572	..	..	47	27	25	12	3
1.527	787	740	..	..	..	7	2	5	166	76	90	1.489	752	737	3.906	1.896	90	47	140	81	93	45	4







3. — Fogos e população presente segundo o sexo, por lugares

Número de lugares	Concelhos, freguesias e lugares	Fogos	População presente		Número de lugares	Concelhos, freguesias e lugares	Fogos	População presente		Número de lugares	Concelhos, freguesias e lugares	Fogos	População presente			
			VF	V				VF	V				VF	V		
			1	2				3	1				2	3	1	2
	<b>Concelho de Marvão . . . . .</b>	<b>2.163</b>	<b>7.559</b>	<b>3.799</b>	8	Covão . . . . .	11	43	23							
	<b>Freguesia de Santa</b>				9	Engenho . . . . .	10	42	19		<b>Freguesia de Espírito</b>					
	<b>Maria do Marvão . . . . .</b>	<b>362</b>	<b>1.480</b>	<b>755</b>	10	Escusa . . . . .	161	433	204	1	Santo . . . . .	1.151	4.037	1.903		
1	Atalho . . . . .	5	26	14	11	Ferrarias . . . . .	7	31	14	2	Nisa ♦ . . . . .	1.146	4.013	1.890		
2	Béco dos Galegos . . . . .	10	36	21	12	Fontainhas . . . . .	10	34	19		Bruceira . . . . .	5	24	13		
3	Crença . . . . .	14	51	23	13	Fonte dos Coelhoiros . . . . .	14	63	33			<b>Freguesia de Montalvão</b>	<b>770</b>	<b>2.610</b>	<b>1.282</b>	
4	Galegos . . . . .	44	225	119	14	Gáfete . . . . .	7	17	9	1	Montalvão . . . . .	477	1.697	823		
5	Lajinhas . . . . .	9	50	27	15	Hortas Velhas . . . . .	15	69	35	2	Salavessa . . . . .	220	623	307		
6	Maccira . . . . .	6	27	14	16	Jardim . . . . .	30	107	54	3	Santo André . . . . .	65	240	119		
7	Marvão . . . . .	88	276	132	17	Monte Roxo . . . . .	13	54	22		Isolados e dispersos . . . . .	8	50	33		
8	Minhota . . . . .	6	28	13	18	Montinho . . . . .	8	26	14			<b>Freguesia de Nossa</b>				
9	Monte de Baixo (Galegos) . . . . .	16	63	29	19	Olhos de Água . . . . .	26	72	34		Senhora da Graça . . . . .	319	1.072	512		
10	Mouta-Rasa . . . . .	6	31	17	20	Pisão Novo . . . . .	21	56	23	1	Nisa ♦ . . . . .	319	1.072	512		
11	Picôto . . . . .	7	16	8	21	Portagem . . . . .	96	267	131			<b>Freguesia de S. Matias</b>	<b>504</b>	<b>1.596</b>	<b>801</b>	
12	Pitaranha . . . . .	24	105	61	22	Pôrto da Espada . . . . .	185	590	297	1	Cacheiro . . . . .	31	68	29		
13	Ponte Velha . . . . .	7	28	15	23	Prado . . . . .	22	66	32	2	Chão da Velha . . . . .	62	234	122		
14	Vale de Rodam . . . . .	31	102	54	24	Rasa . . . . .	10	23	10	3	Falagueira . . . . .	79	255	125		
	Isolados e dispersos . . . . .	89	416	208	25	Reveladas . . . . .	32	109	58	4	Monte Claro . . . . .	172	557	284		
					26	Ribeiro-Pinheiro . . . . .	5	20	12	5	Montes Matos . . . . .	23	57	28		
					27	Safra Alta . . . . .	8	14	8	6	Ribeira de Nisa . . . . .	8	20	11		
					28	Salvador . . . . .	22	69	39	7	Velada . . . . .	125	394	195		
					29	Vale de Lóbos . . . . .	5	12	5		Isolados e dispersos . . . . .	4	11	7		
						Isolados e dispersos . . . . .	44	193	101			<b>Freguesia de S. Simão</b>	<b>603</b>	<b>1.935</b>	<b>954</b>	
										1	Arceiro . . . . .	187	584	285		
										2	Duque . . . . .	73	212	100		
										3	Monte Cimeiro . . . . .	16	30	17		
										4	Monte do Pardo . . . . .	87	288	139		
										5	Pé da Serra . . . . .	207	676	331		
										6	Vinagra . . . . .	21	53	29		
											Isolados e dispersos . . . . .	12	92	53		
												<b>Freguesia de Tolosa . . . . .</b>	<b>655</b>	<b>1.874</b>	<b>912</b>	
										1	Tolosa . . . . .	639	1.845	899		
											Isolados e dispersos . . . . .	16	29	13		
												<b>Concelho de Ponte de Sor</b>	<b>5.140</b>	<b>18.814</b>	<b>9.485</b>	
													<b>Freguesia de Galveias</b>	<b>794</b>	<b>2.584</b>	<b>1.264</b>
										1	Galveias . . . . .	671	2.190	1.066		
										2	Horta da Cordeira . . . . .	7	13	7		
										3	Vale das Minas . . . . .	8	34	13		
											Isolados e dispersos . . . . .	108	327	178		
													<b>Freguesia de Montargil</b>	<b>1.543</b>	<b>5.716</b>	<b>2.974</b>
										1	Abertas de Baixo . . . . .	7	24	9		
										2	Abertas de Cima . . . . .	5	23	13		
										3	Aldeias das Sebes . . . . .	7	17	10		
										4	Anta de Baixo . . . . .	5	18	9		
										5	Antas . . . . .	6	29	13		
										6	Arrão de Baixo . . . . .	17	64	32		
										7	Arrão de Cima . . . . .	10	54	32		
										8	Assuceira . . . . .	8	19	10		
										9	Barreiras Novas . . . . .	5	13	5		
										10	Barreiras Velhas . . . . .	7	28	16		
										11	Beirão . . . . .	7	28	10		
										12	Bernardo . . . . .	6	28	15		
										13	Biquinha . . . . .	7	34	19		
										14	Caniceiras . . . . .	6	21	9		
										15	Cavaleiros . . . . .	8	28	13		
										16	Courela do Monte Novo . . . . .	7	37	21		
										17	Courela de Santo André . . . . .	5	16	8		
										18	Embarbez . . . . .	14	42	18		
										19	Farinha Branca . . . . .	35	99	48		
										20	Fazenda . . . . .	5	13	9		
										21	Formosa Nova . . . . .	12	43	25		
										22	Formosa Velha . . . . .	12	57	37		
										23	Fornos do Arrão . . . . .	82	472	301		







**6. — Convivências segundo a sua natureza**

Número de ordem	Concelhos	Total		Asilos					Colégios			Grupos de pessoas sem habitação			Grupos de viandantes				
		Das convivências	Das pessoas	Número	Número de pessoas				Total de pessoas	Número	Número de pessoas		Total de pessoas	Número	Número de pessoas		Número	Número de pessoas	
					Menos de 20	20 a 49	50 a 99	100 a 499			Menos de 20	20 a 49			Menos de 20	Total de pessoas		Menos de 20	Total de pessoas
	<b>Total no distrito . . . . .</b>	<b>277</b>	<b>4.999</b>	<b>11</b>	<b>5</b>	<b>3</b>	<b>2</b>	<b>1</b>	<b>513</b>	<b>6</b>	<b>4</b>	<b>2</b>	<b>109</b>	<b>1</b>	<b>1</b>	<b>1</b>	<b>9</b>	<b>9</b>	<b>70</b>
1	Alter do Chão . . . . .	2	17	..	..	..	..	..	..	..	..	..	..	..	..	..	..	..	..
2	Arronches . . . . .	26	305	..	..	..	..	..	..	..	..	..	..	..	..	..	..	..	..
3	Aviz . . . . .	18	111	1	1	..	..	..	5	..	..	..	..	..	..	..	..	..	..
4	Campo Maior . . . . .	13	142	1	1	..	..	..	6	..	..	..	..	..	..	..	..	..	..
5	Castelo de Vide . . . . .	7	298	2	1	1	..	..	40	..	..	..	..	..	..	..	..	..	..
6	Crato . . . . .	4	15	..	..	..	..	..	..	..	..	..	..	..	..	..	..	..	..
7	Elvas . . . . .	82	2.082	5	1	2	1	1	402	3	2	1	43	..	..	..	..	..	..
8	Fronteira . . . . .	8	115	1	1	..	..	..	8	..	..	..	..	..	..	..	..	..	..
9	Gavião . . . . .	13	138	..	..	..	..	..	..	1	..	1	43	..	..	..	6	6	49
10	Marvão . . . . .	5	57	..	..	..	..	..	..	..	..	..	..	..	..	..	..	..	..
11	Monforte . . . . .	17	164	..	..	..	..	..	..	..	..	..	..	..	..	..	..	..	..
12	Nisa . . . . .	23	198	..	..	..	..	..	..	..	..	..	..	..	..	..	1	1	12
13	Ponte de Sor . . . . .	25	489	..	..	..	..	..	..	1	1	..	10	..	..	..	1	1	7
14	Portalegre . . . . .	23	703	1	..	..	1	..	52	1	1	..	13	1	1	1	1	1	2
15	Sousel . . . . .	11	165	..	..	..	..	..	..	..	..	..	..	..	..	..	..	..	..

**7. — Portugueses segundo a nacionalidade, a naturalidade e a residência habi**

Número de ordem	Concelhos	Portugal														
		População presente			Total			De origem		Por naturalização		Por casamento	Do mesmo concelho		De outros concelhos do mesmo distrito	
		VF	V	F	VF	V	F	VF	V	VF	V		F	VF	V	VF
												1				
	<b>Total no distrito . . . . .</b>	<b>186.373</b>	<b>93.412</b>	<b>92.961</b>	<b>185.968</b>	<b>93.245</b>	<b>92.723</b>	<b>185.776</b>	<b>93.202</b>	<b>77</b>	<b>43</b>	<b>115</b>	<b>156.285</b>	<b>77.963</b>	<b>14.736</b>	<b>7.672</b>
1	Alter do Chão . . . . .	9.197	4.580	4.617	9.194	4.578	4.616	9.191	4.576	2	2	1	8.272	4.132	585	277
2	Arronches . . . . .	6.899	3.573	3.326	6.857	3.561	3.296	6.841	3.560	2	1	14	5.102	2.552	1.314	752
3	Aviz . . . . .	8.892	4.539	4.353	8.887	4.537	4.350	8.887	4.537	..	..	..	7.095	3.559	1.112	604
4	Campo Maior . . . . .	9.136	4.487	4.649	9.074	4.464	4.610	9.065	4.463	1	1	8	7.715	3.816	866	379
5	Castelo de Vide . . . . .	7.269	3.508	3.761	7.259	3.504	3.755	7.253	3.503	3	1	3	6.283	3.067	625	268
6	Crato . . . . .	9.086	4.498	4.588	9.082	4.496	4.586	9.077	4.495	2	1	3	7.645	3.772	916	463
7	Elvas . . . . .	28.629	14.748	13.881	28.526	14.708	13.818	28.471	14.702	9	6	46	23.718	11.880	1.817	1.010
8	Fronteira . . . . .	7.390	3.708	3.682	7.384	3.706	3.678	7.381	3.705	1	1	2	5.206	2.524	1.484	838
9	Gavião . . . . .	10.214	5.126	5.088	10.209	5.125	5.084	10.207	5.124	1	1	1	9.303	4.637	336	179
10	Marvão . . . . .	7.559	3.799	3.760	7.532	3.785	3.747	7.509	3.780	9	5	14	6.657	3.323	504	267
11	Monforte . . . . .	7.729	4.008	3.721	7.717	3.999	3.718	7.715	3.998	1	1	1	6.246	3.193	838	448
12	Nisa . . . . .	18.628	9.074	9.554	18.621	9.070	9.551	18.611	9.067	6	3	4	17.283	8.417	438	231
13	Ponte de Sor . . . . .	18.814	9.485	9.329	18.787	9.470	9.317	18.783	9.469	1	1	3	15.026	7.435	1.284	663
14	Portalegre . . . . .	25.942	12.868	13.074	25.862	12.837	13.025	25.809	12.819	38	18	15	21.275	11.024	2.065	922
15	Sousel . . . . .	10.989	5.411	5.578	10.977	5.405	5.572	10.976	5.404	1	1	..	9.459	4.632	552	271

o número de pessoas, por concelhos

Hospitais						Hotéis e pensões			Prisões				Quartéis			Outras					Número de ordem					
Número	Número de pessoas				Total de pessoas	Número	Número de pessoas		Total de pessoas	Número	Número de pessoas			Total de pessoas	Número	Número de pessoas		Total de pessoas	Número	Número de pessoas				Total de pessoas		
	Menos de 20	20 a 49	50 a 99	100 a 499			Menos de 20	20 a 49			Menos de 20	20 a 49	100 a 499			Menos de 20	100 a 499			Menos de 20		20 a 49	50 a 99		100 a 499	
19	20	21	22	23	24	25	26	27	28	29	30	31	32	33	34	35	36	37	38	39		40	41	42	43	
27	22	1	2	2	642	34	30	4	391	7	4	2	1	268	28	24	4	933	154	135	14	3	2	2.072		
..	..	..	..	..	..	..	..	..	..	..	..	..	..	..	..	..	..	..	2	2	..	..	..	17	1	
2	2	..	..	..	11	1	1	..	5	..	..	..	..	..	6	6	..	27	17	13	3	1	..	262	2	
7	7	..	..	..	27	2	2	..	21	..	..	..	..	..	1	1	..	3	7	7	..	..	..	55	3	
2	1	1	..	..	27	3	2	1	58	..	..	..	..	..	2	2	..	12	5	5	..	..	..	39	4	
2	1	..	..	1	236	2	2	..	15	1	1	..	..	7	..	..	..	..	..	..	..	..	..	..	5	
1	1	..	..	..	10	..	..	..	..	..	..	..	..	..	..	..	..	..	3	3	..	..	..	..	5	6
4	2	..	1	1	167	9	7	2	112	3	1	1	1	220	7	5	2	447	51	46	4	1	..	691	7	
2	2	..	..	..	18	..	..	..	..	..	..	..	..	..	..	..	..	..	5	3	2	..	..	..	89	8
1	1	..	..	..	13	3	3	..	17	..	..	..	..	..	..	..	..	..	2	2	..	..	..	..	16	9
1	1	..	..	..	14	..	..	..	..	..	..	..	..	..	2	2	..	10	2	1	1	..	..	..	33	10
1	1	..	..	..	3	2	2	..	8	..	..	..	..	..	..	..	..	..	14	13	1	..	..	..	153	11
1	1	..	..	..	7	5	5	..	52	1	1	..	..	9	3	3	..	16	12	11	1	..	..	..	102	12
1	1	..	..	..	11	1	1	..	15	1	1	..	..	11	1	1	..	2	19	16	1	..	2	..	433	13
1	..	..	1	..	94	3	2	1	55	1	..	1	..	21	6	4	2	416	8	8	..	..	..	..	49	14
1	1	..	..	..	4	3	3	..	33	..	..	..	..	..	..	..	..	..	7	5	1	1	..	..	128	15

tual; e estrangeiros segundo a residência habitual, por concelhos e sexos

Naturais														Estrangeiros										Número de ordem
De outros distritos do continente e ilhas				Das colónias portuguesas		Do estrangeiro		Residindo habitualmente						Total			Residindo habitualmente							
No mesmo concelho		Noutros concelhos do continente e ilhas		Nas colónias portuguesas		No estrangeiro		No continente e ilhas e nas colónias portuguesas		No estrangeiro		No continente e ilhas e nas colónias portuguesas		No estrangeiro										
VF	V	VF	V	VF	V	VF	V	VF	V	VF	V	VF	V	VF	V	F	VF	V	VF	V				
16	17	18	19	20	21	22	23	24	25	26	27	28	29	30	31	32	33	34	35	36				
11.427	6.214	177	85	342	137	183.958	91.861	1.989	1.369	3	3	20	12	405	167	238	401	165	4	2				
223	113	4	..	15	11	9.172	4.564	21	13	..	..	1	1	3	2	1	3	2	..	..	1			
334	198	2	2	25	7	6.827	3.540	26	20	..	..	4	1	42	12	30	42	12	..	..	2			
499	278	2	2	6	5	8.861	4.514	26	23	..	..	..	..	5	2	3	5	2	..	..	3			
388	217	6	4	16	5	8.949	4.388	125	76	..	..	..	..	62	23	39	61	23	1	..	4			
276	130	5	3	5	2	7.244	3.496	15	8	..	..	..	..	10	4	6	10	4	..	..	5			
384	192	11	5	5	3	9.043	4.479	39	17	..	..	..	..	4	2	2	4	2	..	..	6			
2.555	1.617	34	21	79	21	27.857	14.073	668	634	..	..	1	1	103	40	63	101	39	2	1	7			
408	224	3	..	18	10	7.379	3.703	5	3	..	..	..	..	6	2	4	6	2	..	..	8			
463	257	6	3	8	3	10.205	5.123	4	2	..	..	..	..	5	1	4	5	1	..	..	9			
218	118	5	5	62	27	7.524	3.780	3	3	..	..	5	2	27	14	13	27	14	..	..	10			
511	288	3	2	2	2	7.633	3.932	82	65	2	2	..	..	12	9	3	12	9	..	..	11			
540	276	10	2	11	4	18.546	9.036	73	32	1	1	1	1	7	4	3	7	4	..	..	12			
2.310	1.277	10	7	22	9	18.743	9.447	37	18	..	..	7	5	27	15	12	27	15	..	..	13			
1.531	614	62	22	67	27	25.042	12.404	819	432	..	..	1	1	80	31	49	79	30	1	1	14			
787	415	14	7	1	1	10.931	5.382	46	23	..	..	..	..	12	6	6	12	6	..	..	15			





## 8. — Casais segundo a duração dos casamentos respectivos e o número de filhos vivos, por concelhos

Número de ordem	Duração do casamento por concelhos	Total			Casais com																		Número de ordem	
		De casais	De casais com filhos vivos	De casais sem filhos	1 filho	2 filhos	3 filhos	4 filhos	5 filhos	6 filhos	7 filhos	8 filhos	9 filhos	10 filhos	11 filhos	12 filhos	13 filhos	14 filhos	15 filhos	16 filhos	17 filhos	18 filhos		
					1	2	3	4	5	6	7	8	9	10	11	12	13	14	15	16	17	18		19
8	Fronteira	1.366	1.075	121	241	237	194	140	120	74	39	18	7	2	3								8	
	Menos de 5 anos	183	108	49	82	23	3																	
	De 5 a 9 anos	195	162	13	59	64	30	8	1															
	De 10 a 14 anos	212	177	11	34	41	41	32	20	5	3	1												
	De 15 a 19 anos	198	183	10	21	37	34	34	31	13	11	1	1											
	De 20 e mais anos	451	398	26	31	65	75	59	61	56	25	15	6	2	3									
	De duração ignorada	127	47	12	14	7	11	7	7			1												
9	Gavião	2.265	1.984	183	475	498	382	263	151	124	41	30	14	2	2	1							9	
	Menos de 5 anos	310	219	75	171	44	4																	
	De 5 a 9 anos	323	298	18	102	122	61	11	1	1														
	De 10 a 14 anos	322	300	16	42	103	67	59	18	8	3													
	De 15 a 19 anos	296	278	15	36	68	58	48	29	30	4	5												
	De 20 e mais anos	946	871	56	120	157	187	142	102	85	33	25	14	2	2	1							1	
	De duração ignorada	68	18	3	4	4	5	3	1		1													
10	Marvão	1.504	1.274	171	319	328	231	157	104	66	35	21	7	3	2	1								10
	Menos de 5 anos	186	106	71	77	22	6	1																
	De 5 a 9 anos	212	178	26	76	65	29	7	1															
	De 10 a 14 anos	193	174	19	47	52	30	31	7	6		1												
	De 15 a 19 anos	200	185	15	33	49	38	25	22	14	2		1	1										
	De 20 e mais anos	667	605	36	81	127	127	91	73	45	32	18	6	2	2	1								
	De duração ignorada	46	26	4	5	13	1	2	1	1	1	2												
11	Monforte	1.439	1.181	154	266	260	234	156	100	73	48	25	11	4	4									11
	Menos de 5 anos	227	146	68	100	39	7																	
	De 5 a 9 anos	218	187	22	58	77	41	8	2	1														
	De 10 a 14 anos	175	160	12	26	43	44	26	18	2		1												
	De 15 a 19 anos	192	167	18	20	40	33	37	14	12	8	3												
	De 20 e mais anos	540	496	33	53	59	105	80	64	57	39	21	11	4	3									
	De duração ignorada	87	25	1	9	2	4	5	2	1	1				1									
12	Nisa	4.330	3.729	368	1.028	988	673	452	276	170	80	39	16	3	4									12
	Menos de 5 anos	625	388	195	303	77	5	3																
	De 5 a 9 anos	694	628	45	256	250	101	20	1															
	De 10 a 14 anos	570	534	27	137	176	118	67	25	8	3													
	De 15 a 19 anos	540	511	24	89	129	135	69	53	23	8	4			1									
	De 20 e mais anos	1.738	1.617	74	221	344	308	288	196	135	68	35	16	3	3									
	De duração ignorada	163	51	3	22	12	6	5	1	4	1													
13	Ponte de Sor	3.307	2.765	297	569	609	488	383	284	211	110	63	26	12	9	1								13
	Menos de 5 anos	559	378	155	258	108	12																	
	De 5 a 9 anos	501	446	39	112	175	107	37	10	2	2	1												
	De 10 a 14 anos	480	449	17	65	108	116	78	50	26	6													
	De 15 a 19 anos	413	384	18	44	59	79	74	65	37	14	8	3		1									
	De 20 e mais anos	1.174	1.067	59	77	154	163	188	156	143	88	54	23	12	8	1								
	De duração ignorada	180	41	9	13	5	11	6	3	3														
14	Portalegre	4.892	3.995	517	1.029	903	742	495	318	234	144	78	28	14	6	2	1	1						14
	Menos de 5 anos	699	410	232	310	87	10	1	2															
	De 5 a 9 anos	716	595	68	226	204	129	32	3			1												
	De 10 a 14 anos	696	624	45	136	158	146	113	49	16	4	1	1											
	De 15 a 19 anos	594	534	39	92	113	126	78	54	44	20	5		2										
	De 20 e mais anos	1.912	1.712	116	231	313	314	252	200	169	116	69	26	12	6	2	1	1						
	De duração ignorada	275	120	17	34	28	17	19	10	5	4	2	1											
15	Sousel	2.076	1.716	259	364	409	301	226	178	111	66	38	11	6	4	1	1							15
	Menos de 5 anos	288	177	99	128	43	5	1																
	De 5 a 9 anos	351	305	42	87	129	64	20		5														
	De 10 a 14 anos	310	279	23	45	81	60	43	36	11	3													
	De 15 a 19 anos	281	250	27	22	41	52	45	37	26	15	8	2	1	1									
	De 20 e mais anos	756	682	60	73	111	117	110	105	69	48	30	9	5	3	1	1							
	De duração ignorada	90	23	8	9	4	3	7																













**10. — Estrangeiros segundo o tempo de permanência e a nacionalidade, por concelhos e sexos**

Número de ordem	Concelhos e sexos	Tempo de permanência em Portugal segundo a nacionalidade																Número de ordem
		Total				Espanha				França				Outras				
		Total	Menos de 1 ano	De 1 a 5 anos	Mais de 5 anos	Total	Menos de 1 ano	De 1 a 5 anos	Mais de 5 anos	Total	Menos de 1 ano	De 1 a 5 anos	Mais de 5 anos	Total	Menos de 1 ano	De 1 a 5 anos	Mais de 5 anos	
		1	2	3	4	5	6	7	8	9	10	11	12	13	14	15	16	
	Total no distrito	{ VF 405 Y 167	32 8	54 16	251 109	374 155	30 7	40 11	241 107	13 6	1 ..	9 4	1 ..	18 6	1 1	5 1	9 2	
1	Alter do Chão	{ VF 3 V 2	.. ..	.. ..	3 2	3 2	.. ..	.. ..	3 2	.. ..	.. ..	.. ..	.. ..	.. ..	.. ..	.. ..	.. ..	1
2	Arronches	{ VF 42 V 12	8 2	4 ..	21 7	41 11	7 1	4 ..	21 7	.. ..	.. ..	.. ..	.. ..	1 1	1 1	.. ..	.. ..	2
3	Aviz	{ VF 5 V 2	.. ..	.. ..	5 2	5 2	.. ..	.. ..	5 2	.. ..	.. ..	.. ..	.. ..	.. ..	.. ..	.. ..	.. ..	3
4	Campo Maior	{ VF 62 V 23	6 2	10 2	36 16	59 22	6 2	10 2	34 15	.. ..	.. ..	.. ..	.. ..	3 1	.. ..	.. ..	2 1	4
5	Castelo de Vide	{ VF 10 V 4	2 ..	.. ..	4 2	9 4	2 ..	.. ..	3 2	1 ..	.. ..	.. ..	1 ..	.. ..	.. ..	.. ..	.. ..	5
6	Crato	{ VF 4 V 2	.. ..	.. ..	4 2	3 1	.. ..	.. ..	3 1	.. ..	.. ..	.. ..	.. ..	1 1	.. ..	.. ..	1 1	6
7	Elvas	{ VF 103 V 40	2 ..	8 2	36 33	96 38	2 ..	6 1	82 33	.. ..	.. ..	.. ..	.. ..	7 2	.. ..	2 1	4 ..	7
8	Fronteira	{ VF 6 V 2	.. ..	1 ..	5 2	5 2	.. ..	.. ..	5 2	.. ..	.. ..	.. ..	.. ..	1 ..	.. ..	1 ..	.. ..	8
9	Gavião	{ VF 5 V 1	.. ..	1 ..	4 1	5 1	.. ..	1 ..	4 1	.. ..	.. ..	.. ..	.. ..	.. ..	.. ..	.. ..	.. ..	9
10	Marvão	{ VF 27 V 14	1 1	.. ..	13 7	26 13	1 1	.. ..	13 7	.. ..	.. ..	.. ..	.. ..	1 1	.. ..	.. ..	.. ..	10
11	Monforte	{ VF 12 V 9	.. ..	1 1	8 6	12 9	.. ..	1 1	8 6	.. ..	.. ..	.. ..	.. ..	.. ..	.. ..	.. ..	.. ..	11
12	Nisa	{ VF 7 V 4	.. ..	.. ..	4 1	6 3	.. ..	.. ..	4 1	1 1	.. ..	.. ..	.. ..	.. ..	.. ..	.. ..	.. ..	12
13	Ponte de Sor	{ VF 27 V 15	1 ..	11 5	9 5	17 10	1 ..	2 1	9 5	10 5	.. ..	9 4	.. ..	.. ..	.. ..	.. ..	.. ..	13
14	Portalegre	{ VF 80 V 31	12 3	18 6	41 19	76 31	11 3	16 6	40 19	1 ..	1 ..	.. ..	.. ..	3 ..	.. ..	2 ..	1 ..	14
15	Sousel	{ VF 12 V 6	.. ..	.. ..	8 4	11 6	.. ..	.. ..	7 4	.. ..	.. ..	.. ..	.. ..	1 ..	.. ..	.. ..	1 ..	15

**11. — Estrangeiros segundo as idades e o estado civil, por nacionalidades e sexos, no distrito**

Número de ordem	Nacionalidades e sexos	Total	0 a 9 anos	10 a 19 anos	20 a 29 anos			30 a 39 anos			40 a 49 anos			50 e mais anos			Número de ordem				
					Total	Estado civil			Total	Estado civil			Total	Estado civil				Total	Estado civil		
						Solteiros	Casados	Outros		Solteiros	Casados	Outros		Solteiros	Casados	Outros			Solteiros	Casados	Outros
	Total de estrangeiros	{ VF 405 Y 167	27 17	65 26	56 18	39 13	16 5	1 ..	66 30	32 15	33 15	1 ..	69 28	20 5	42 23	7 ..	118 46	36 11	47 27	35 8	
1	Espanha	{ VF 374 Y 155	23 14	62 26	53 17	37 12	15 5	1 ..	61 28	30 14	30 14	1 ..	61 24	16 3	39 21	6 ..	111 45	31 11	46 26	34 8	1
2	França	{ VF 13 Y 6	3 2	2 ..	3 1	2 1	1 ..	.. ..	2 1	2 1	.. ..	.. ..	3 2	2 1	1 1	.. ..	.. ..	.. ..	.. ..	.. ..	2
3	Outras	{ VF 18 Y 6	1 1	1 ..	.. ..	.. ..	.. ..	.. ..	3 1	.. 1	3 1	.. ..	5 2	2 1	2 1	1 ..	7 1	5 ..	1 1	1 ..	3



**12. — Estrangeiros segundo o estado civil, o meio de vida e a religião, por nacionalidades e sexos, no distrito**

Número de ordem	Nacionalidades e sexos	Total	Estado civil e meio de vida													Religião			Número de ordem	
			Solteiros					Casados					Outros			Católica	Outras religiões cristãs	Israelita		
			Total	Meio de vida				Total	Meio de vida				Total	Meio de vida						
				Trabalho	A cargo do chefe de família	Rendimentos próprios	Outros		Trabalho	A cargo do chefe de família	Rendimentos próprios	Outros		Trabalho	A cargo do chefe de família					Rendimentos próprios
1	2	3	4	5	6	7	8	9	10	11	12	13	14	15	16	17	18	19		
Total de estrangeiros	VF	405	220	92	106	2	20	140	69	62	4	5	45	22	12	1	10	323	4	4
	V	167	87	47	35	..	5	72	62	3	4	3	8	5	2	..	1	127	3	1
1 Espanha	VF	374	200	87	95	1	17	131	64	58	4	5	43	20	12	1	10	293	3	4
	V	155	80	44	32	..	4	67	57	3	4	3	8	5	2	..	1	116	2	1
2 França	VF	13	11	3	7	..	1	2	1	1	..	..	..	..	..	..	..	13	..	..
	V	6	5	3	2	..	..	1	1	..	..	..	..	..	..	..	..	6	..	..
3 Outras	VF	18	9	2	4	1	2	7	4	3	..	..	2	2	..	..	..	17	1	..
	V	6	2	..	1	..	1	4	4	..	..	..	..	..	..	..	..	5	1	..

**13. — Estrangeiros maiores de 10 anos segundo a instrução e a categoria de actividade, por nacionalidades e sexos, no distrito**

Número de ordem	Nacionalidades	Total			Instrução		Categoria de actividade														Número de ordem		
					Sabiam ler		Agricultura e pesca		Indústrias extractivas		Indústrias transformadoras		Obras públicas e construções		Transportes e comunicações		Comércio e seguros		Serviços de interesse geral			Serviços diversos	
		VF	V	F	VF	V	VF	V	VF	V	VF	V	VF	V	VF	V	VF	V	VF	V		VF	V
		1	2	3	4	5	6	7	8	9	10	11	12	13	14	15	16	17	18	19		20	21
Total de estrangeiros	378	150	228	197	81	64	55	..	..	36	31	4	4	3	3	16	15	31	7	184	13		
1 Espanha	351	141	210	179	76	62	54	..	..	34	29	4	4	2	2	16	15	28	7	170	10		
2 França	10	4	6	3	1	2	1	..	..	..	..	..	..	..	..	..	..	..	..	8	3		
3 Outras	17	5	12	15	4	..	..	..	..	2	2	..	..	1	1	..	..	3	..	6	..		

14.— Cegos segundo as idades, a instrução e o meio de vida, indicando os que o eram de nascença, por concelhos e sexos

Número de ordem	Concelhos e sexos	Cegos																	Número de ordem			
		Total	De nascença	Sabiam ler (De 10 e mais anos)	Idade e instrução										Meio de vida							
					Menos de 10 anos	De 10 a 19 anos		De 20 a 29 anos		De 30 a 39 anos		De 40 a 49 anos		De 50 e mais anos		Trabalho	A cargo do chefe de família	Esmolas		Assistência	Outros	
						Total	Sabiam ler	Total	Sabiam ler	Total	Sabiam ler	Total	Sabiam ler	Total	Sabiam ler							
1	2	3	4	5	6	7	8	9	10	11	12	13	14	15	16	17	18	19				
	Total no distrito	VF Y	231 131	17 7	36 23	2 1	8 6	1 1	17 13	5 5	17 9	3 ..	20 14	5 5	167 89	22 12	19 16	89 28	38 22	37 25	48 40	
1	Alter do Chão	VF V	7 4	2 1	.. ..	.. ..	.. ..	1 ..	.. ..	.. ..	1 1	.. ..	.. ..	.. ..	5 3	.. ..	.. ..	4 1	2 2	.. ..	1 1	1
2	Arronches	VF V	4 3	1 ..	1 1	.. ..	.. ..	.. ..	.. ..	.. ..	1 ..	.. ..	1 1	.. ..	2 2	1 1	.. ..	1 ..	.. ..	.. ..	3 3	2
3	Aviz	VF V	11 7	.. ..	1 ..	.. 2	2 1	.. 1	1 ..	.. 1	3 ..	.. ..	.. ..	.. ..	5 3	1 ..	2 1	5 4	3 1	.. ..	1 1	3
4	Campo Maior	VF V	14 9	.. ..	.. ..	.. ..	.. ..	.. ..	.. ..	.. ..	.. ..	.. ..	3 2	.. ..	11 7	.. ..	1 1	7 3	2 1	.. ..	4 4	4
5	Castelo de Vide	VF V	34 19	10 4	13 9	.. ..	1 ..	.. ..	4 2	2 2	4 1	3 ..	4 4	4 4	21 12	4 3	1 1	4 ..	1 1	25 15	3 2	5
6	Crato	VF V	8 3	.. ..	1 ..	.. ..	.. ..	.. ..	.. ..	.. ..	.. ..	.. ..	1 ..	.. ..	7 3	1 ..	.. ..	4 2	3 1	.. ..	1 ..	6
7	Elvas	VF V	40 16	2 1	4 2	.. ..	1 1	1 1	3 3	.. ..	1 ..	.. ..	3 1	.. ..	32 11	3 1	1 1	21 3	8 5	4 3	6 4	7
8	Fronteira	VF V	6 2	.. ..	1 ..	.. ..	.. ..	.. ..	.. ..	.. ..	1 ..	.. ..	.. ..	.. ..	5 2	1 ..	.. ..	3 ..	2 1	.. ..	1 1	8
9	Gavião	VF V	14 9	.. ..	1 1	.. ..	.. ..	.. ..	.. ..	.. ..	1 1	.. ..	2 1	.. ..	11 7	1 1	1 1	5 2	4 3	.. ..	4 3	9
10	Marvão	VF V	10 7	.. ..	1 1	.. ..	.. ..	.. ..	.. ..	.. ..	.. ..	.. ..	1 1	1 1	9 6	.. ..	3 2	5 3	1 1	1 1	.. ..	10
11	Monforte	VF V	5 3	1 ..	1 1	.. ..	.. ..	1 1	1 1	.. ..	.. ..	.. ..	.. ..	.. ..	4 2	.. ..	.. ..	4 2	.. ..	.. ..	1 1	11
12	Nisa	VF V	16 10	1 1	.. ..	1 1	2 1	.. 1	1 1	.. ..	.. ..	.. ..	.. ..	.. ..	12 7	.. ..	3 2	5 3	3 1	.. ..	5 4	12
13	Ponte de Sor	VF V	21 16	.. ..	2 2	.. 1	2 3	.. ..	4 3	.. ..	4 4	.. ..	2 2	.. ..	9 6	2 2	5 5	7 3	4 3	.. ..	5 5	13
14	Portalegre	VF V	33 19	.. ..	7 4	.. ..	.. ..	1 1	1 1	.. ..	.. ..	.. ..	3 2	.. ..	29 16	6 3	.. ..	10 2	5 2	6 5	12 10	14
15	Sousel	VF V	8 4	.. ..	3 2	1 ..	.. ..	1 1	1 1	1 1	1 1	.. ..	.. ..	.. ..	5 2	2 1	2 2	4 ..	.. ..	1 1	1 1	15

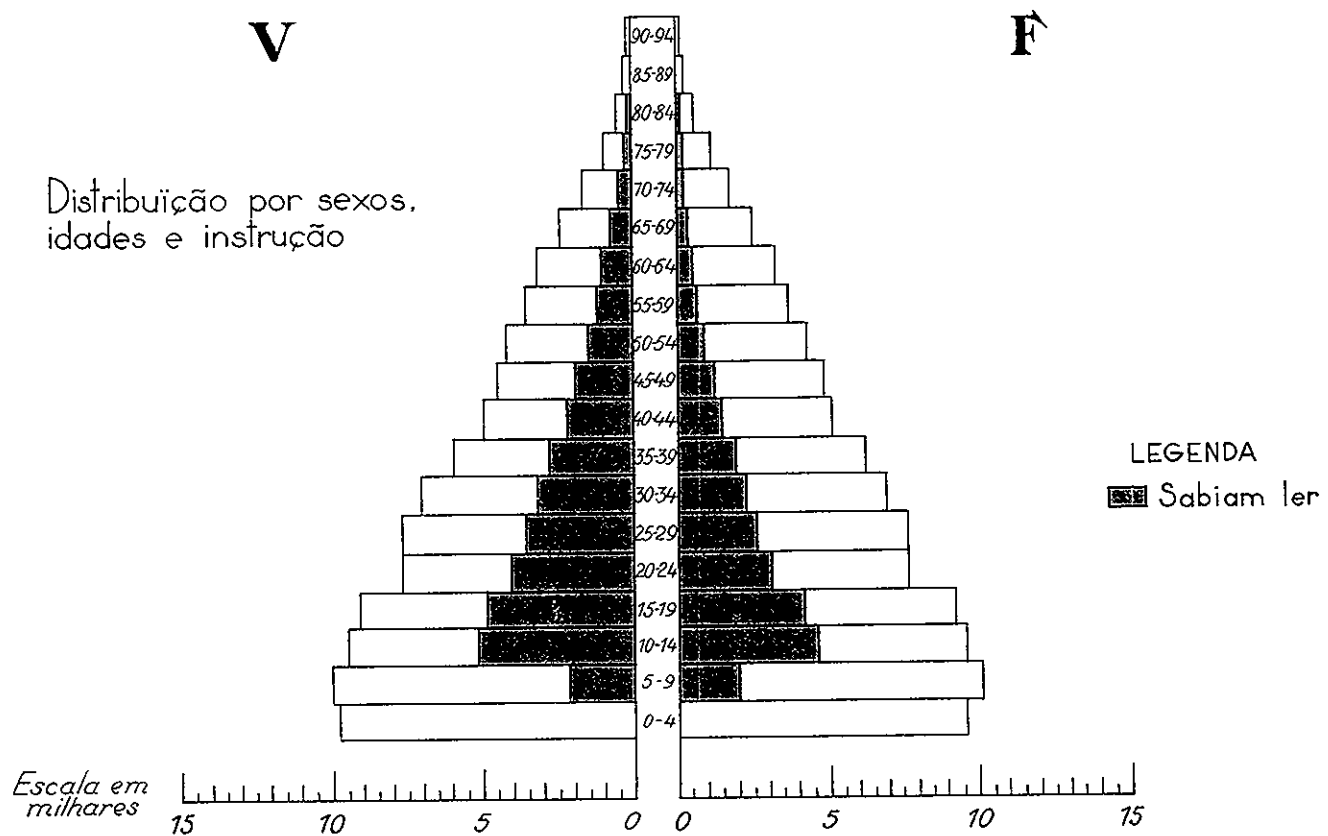
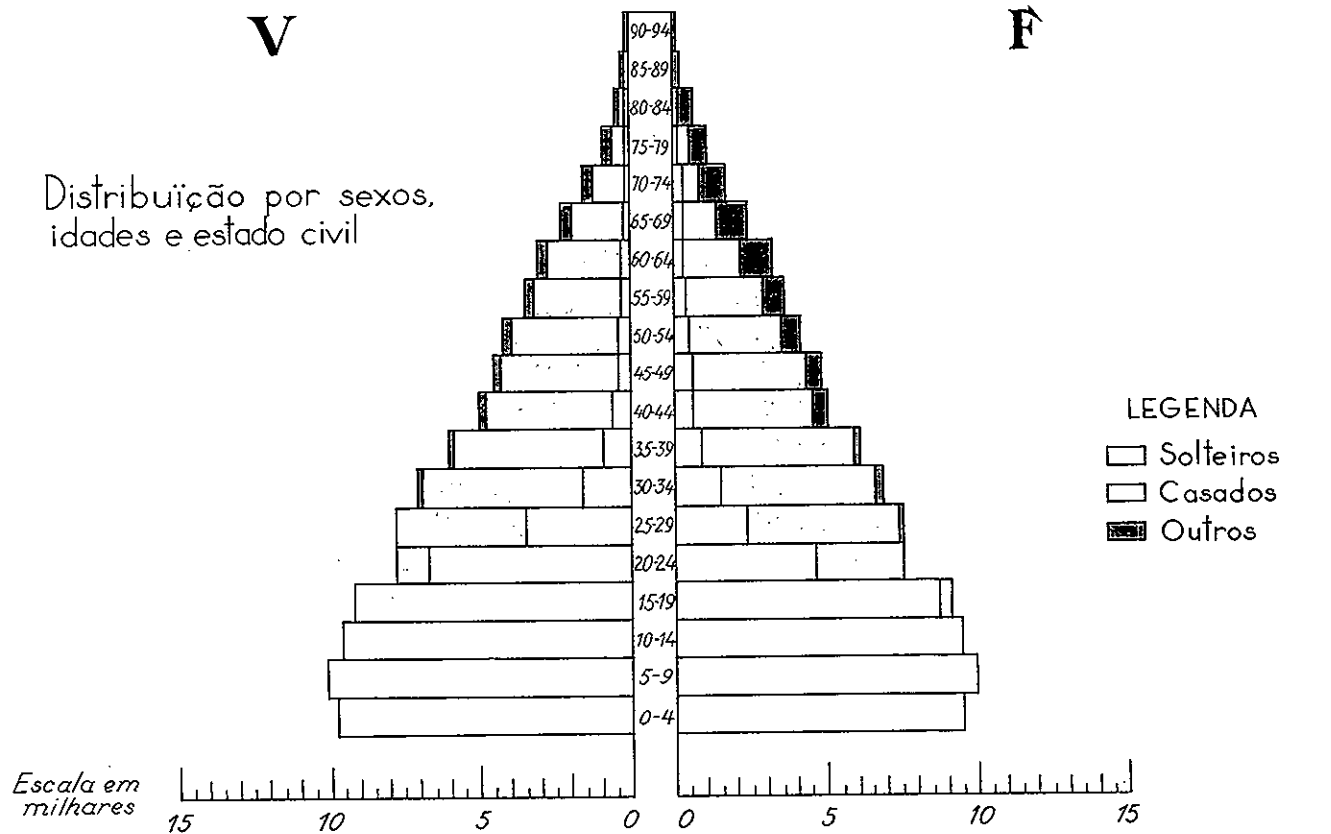
**15. — Surdos-mudos segundo as idades, a instrução e o meio de vida, indicando os que o eram de nascença, por concelhos e sexos**

Número de ordem	Concelhos e sexos	Surdos-mudos																	Número de ordem			
		Total	De nascença	Sabiam ler (De 10 e mais anos)	Idade e instrução										Meio de vida							
					Menos de 10 anos	De 10 a 19 anos		De 20 a 29 anos		De 30 a 39 anos		De 40 a 49 anos		De 50 e mais anos		Trabalho	A cargo do chefe de família	Esmolas		Assistência	Outros	
						Total	Sabiam ler	Total	Sabiam ler	Total	Sabiam ler	Total	Sabiam ler	Total	Sabiam ler							
1	2	3	4	5	6	7	8	9	10	11	12	13	14	15	16	17	18	19				
	Total no distrito . . . . .	{ VF Y	102 51	85 47	16 9	5 1	22 10	3 2	21 10	2 1	19 13	2 2	14 8	5 2	20 8	4 2	39 30	56 18	2 1	..	5 2	
1	Alter do Chão . . . . .	{ VF V	7 3	6 3	..	1 ..	..	..	..	..	4 2	..	..	..	1 ..	..	4 3	2 ..	..	..	1 ..	1
2	Arronches . . . . .	{ VF V	1 ..	..	..	..	..	1	..	..	..	..	..	..	..	..	..	1	..	..	..	2
3	Aviz . . . . .	{ VF V	3 3	3 3	..	..	..	2	..	1	..	..	..	..	..	..	1 1	2 2	..	..	..	3
4	Campo Maior . . . . .	{ VF V	9 7	9 7	2 2	3 2	1 1	1 ..	..	3 3	1 1	1 1	..	1 1	..	1 ..	7 6	1 ..	..	..	1 1	4
5	Castelo de Vide . . . . .	{ VF V	8 3	3 2	..	3 1	..	1	..	1	..	..	..	..	3 1	..	1 1	7 2	..	..	..	5
6	Crato . . . . .	{ VF V	4 ..	3 ..	..	..	..	2	..	1	..	..	..	..	1	..	1	2	..	..	1	6
7	Elvas . . . . .	{ VF V	16 10	15 10	5 3	2 1	4 3	..	3 2	1 1	1 ..	..	5 3	3 1	1 1	1 1	5 5	10 5	..	..	1 ..	7
8	Fronteira . . . . .	{ VF V	2 2	1 1	..	..	..	1	..	..	..	..	..	..	1	..	1	..	..	..	1	8
9	Gavião . . . . .	{ VF V	6 4	6 4	2 1	..	..	2 1	1	1	..	..	3 2	1 1	..	..	2 2	4 2	..	..	..	9
10	Marvão . . . . .	{ VF V	4 2	3 1	1	..	..	2 1	..	..	..	..	..	2 1	1	1	2	2	..	..	..	10
11	Monforte . . . . .	{ VF V	3 1	3 1	..	2	..	..	..	1	..	..	..	..	..	..	..	3	..	..	..	11
12	Nisa . . . . .	{ VF V	16 8	15 8	5 2	2 2	4 2	2 1	2	2	1	1	..	5 2	2	5	9	2	..	..	..	12
13	Ponte de Sor . . . . .	{ VF V	10 3	7 3	..	2	..	3	..	1	..	..	2	..	2	..	3	7	..	..	..	13
14	Portalegre . . . . .	{ VF V	7 2	5 1	..	3	..	1	..	1	..	..	1	..	1	..	4	3	..	..	..	14
15	Sousel . . . . .	{ VF V	6 3	6 3	1	..	1	..	..	2	..	..	1	1	2	..	3	3	..	..	..	15

**16. — Alienados segundo as idades, a instrução e o meio de vida, indicando os que o eram de nascença, por concelhos e sexos**

Número de ordem	Concelhos e sexos	Alienados																	Número de ordem		
		Total	De nascença	Sabiam ler (De 10 e mais anos)	Idade e instrução										Meio de vida						
					Menos de 10 anos	De 10 a 19 anos		De 20 a 29 anos		De 30 a 39 anos		De 40 a 49 anos		De 50 e mais anos		Trabalho	A cargo do chefe de família	Esmolas		Assistência	Outros
						Total	Sabiam ler	Total	Sabiam ler	Total	Sabiam ler	Total	Sabiam ler	Total	Sabiam ler						
1	2	3	4	5	6	7	8	9	10	11	12	13	14	15	16	17	18	19			
	Total no distrito . . . . .	{ VF 261	83	44	22	55	10	53	9	46	13	30	5	55	7	38	176	17	..	30	
		{ V 141	42	25	12	29	4	29	6	28	9	17	3	26	3	29	84	7	..	21	
1	Alter do Chão . . . . .	{ VF 13	2	3	1	3	1	2	..	5	2	2	..	..	..	1	9	3	..	..	
		{ V 9	2	2	..	1	..	2	..	4	2	2	..	..	..	..	8	1	..	..	
2	Arronches . . . . .	{ VF 6	4	..	1	1	..	1	..	1	..	1	..	1	..	..	5	1	..	..	
		{ V 1	1	..	..	..	..	1	..	..	..	..	..	..	..	..	1	..	..	..	
3	Aviz . . . . .	{ VF 12	3	1	..	4	..	4	..	1	1	1	..	2	..	3	6	2	..	1	
		{ V 8	1	..	..	3	..	2	..	..	1	..	2	..	3	3	3	2	..	..	
4	Campo Maior . . . . .	{ VF 20	16	9	1	7	3	4	2	1	..	2	1	5	3	4	14	..	..	2	
		{ V 5	13	3	..	1	..	2	1	..	..	..	..	2	2	..	3	..	..	2	
5	Castelo de Vide . . . . .	{ VF 12	3	3	..	4	1	3	1	2	1	1	..	2	..	3	9	..	..	..	
		{ V 7	1	3	..	3	1	1	1	2	1	..	..	1	..	2	5	..	..	..	
6	Crato . . . . .	{ VF 14	3	2	3	1	..	1	..	5	2	2	..	2	..	..	11	1	..	2	
		{ V 6	2	1	1	1	..	1	..	3	1	..	..	..	..	..	5	..	..	1	
7	Elvas . . . . .	{ VF 32	3	6	5	5	2	4	1	8	2	3	..	7	1	5	21	1	..	5	
		{ V 17	..	5	3	4	2	2	1	5	2	1	..	2	..	5	10	..	..	2	
8	Fronteira . . . . .	{ VF 6	3	2	..	1	1	2	1	..	..	1	..	2	..	4	2	..	..	..	
		{ V 3	1	..	..	..	..	1	..	..	..	..	..	2	..	3	..	..	..	..	
9	Gavião . . . . .	{ VF 21	8	..	2	3	..	4	..	5	..	3	..	4	..	..	18	1	..	2	
		{ V 12	3	..	2	2	..	2	..	2	..	2	..	2	..	..	10	..	..	2	
10	Marvão . . . . .	{ VF 10	2	1	3	1	..	2	..	1	..	1	1	2	..	3	7	..	..	..	
		{ V 7	2	1	2	1	..	1	..	1	..	1	1	1	..	3	4	..	..	..	
11	Monforte . . . . .	{ VF 15	6	3	2	1	..	3	..	2	1	3	1	4	1	2	8	3	..	2	
		{ V 10	4	1	2	1	..	2	..	1	..	3	1	1	..	2	5	2	..	1	
12	Nisa . . . . .	{ VF 31	9	8	1	9	2	7	3	7	2	4	..	3	1	2	22	3	..	4	
		{ V 17	5	5	1	5	1	2	2	5	2	2	..	2	..	2	11	1	..	3	
13	Ponte de Sor . . . . .	{ VF 25	10	1	3	6	..	8	1	..	..	..	..	8	..	2	20	1	..	2	
		{ V 10	2	1	1	2	..	3	1	..	..	..	..	4	..	2	7	..	..	1	
14	Portalegre . . . . .	{ VF 32	11	3	..	8	..	5	..	6	2	3	1	10	..	7	17	..	..	8	
		{ V 19	5	2	..	4	..	4	..	3	1	3	1	5	..	5	7	..	..	7	
15	Sousel . . . . .	{ VF 12	..	2	..	1	..	3	..	2	..	3	1	3	1	2	7	1	..	2	
		{ V 10	..	1	..	1	..	3	..	2	..	2	..	2	1	2	5	1	..	2	

# População presente no distrito de Portalegre





## 2.<sup>A</sup> PARTE

### QUADROS

17. — POPULAÇÃO PRESENTE DE 0 A 6 ANOS SEGUNDO AS IDADES (ANO POR ANO) E O SEXO, POR CONCELHOS.
18. — POPULAÇÃO PRESENTE DE 7 A 13 ANOS SEGUNDO AS IDADES (ANO POR ANO) E O SEXO, INDICANDO O TOTAL DOS QUE SABIAM LER, OS QUE FREQUENTAVAM OU POSSUÍAM INSTRUÇÃO PRIMÁRIA E OS QUE FREQUENTAVAM INSTRUÇÃO SECUNDÁRIA, POR CONCELHOS.
19. — POPULAÇÃO PRESENTE DE 14 A 19 ANOS SEGUNDO AS IDADES (ANO POR ANO), O ESTADO CIVIL E O SEXO, INDICANDO O TOTAL DOS QUE SABIAM LER, OS QUE FREQUENTAVAM OU POSSUÍAM O ENSINO PRIMÁRIO E SECUNDÁRIO E OS QUE FREQUENTAVAM O ENSINO SUPERIOR, POR CONCELHOS.
20. — POPULAÇÃO PRESENTE DE 20 E MAIS ANOS SEGUNDO AS IDADES (ANO POR ANO), O ESTADO CIVIL E O SEXO, INDICANDO O TOTAL DOS QUE SABIAM LER E OS QUE FREQUENTAVAM OU POSSUÍAM OS VÁRIOS GRAUS DE ENSINO, NO DISTRITO.
21. — POPULAÇÃO PRESENTE DE 20 E MAIS ANOS SEGUNDO AS IDADES (ANO POR ANO), O ESTADO CIVIL E O SEXO, INDICANDO O TOTAL DOS QUE SABIAM LER E OS QUE FREQUENTAVAM OU POSSUÍAM OS VÁRIOS GRAUS DE ENSINO, POR CONCELHOS.
22. — ÓRFÃOS MENORES DE 10 ANOS SEGUNDO A ESPÉCIE DE ORFANDEDE, O MEIO DE VIDA E O SEXO, POR CONCELHOS.





**17. — População presente de 0 a 6 anos segundo as idades (ano por ano) e o sexo, por concelhos**

Número de ordem	Concelhos	População presente de 0 a 6 anos			Idades e sexos														Número de ordem
		VF	V	F	De menos de 1 ano		De 1 ano		De 2 anos		De 3 anos		De 4 anos		De 5 anos		De 6 anos		
					VF	V	VF	V	VF	V	VF	V	VF	V	VF	V	VF	V	
		1	2	3	4	5	6	7	8	9	10	11	12	13	14	15	16	17	
	<b>Total no distrito . . . . .</b>	<b>27.304</b>	<b>13.851</b>	<b>13.443</b>	<b>3.476</b>	<b>1.804</b>	<b>3.590</b>	<b>1.817</b>	<b>3.982</b>	<b>2.076</b>	<b>4.015</b>	<b>2.026</b>	<b>4.138</b>	<b>2.110</b>	<b>4.155</b>	<b>2.064</b>	<b>3.948</b>	<b>1.964</b>	
1	Alter do Chão . . . . .	1.407	694	713	197	92	176	83	217	110	211	104	184	91	192	100	230	114	1
2	Arronches . . . . .	990	499	491	134	68	135	70	125	60	155	76	148	76	151	76	142	73	2
3	Aviz . . . . .	1.256	638	618	138	71	166	90	187	101	189	92	182	88	192	97	202	99	3
4	Campo Maior . . . . .	1.177	647	530	118	74	171	101	166	97	187	105	191	100	181	84	163	86	4
5	Castelo de Vide . . . . .	970	495	475	118	63	121	59	137	80	158	74	138	69	152	70	146	80	5
6	Crato . . . . .	1.226	610	616	143	72	153	73	181	89	187	99	207	101	182	83	173	93	6
7	Elvas . . . . .	4.037	2.094	1.943	563	288	531	255	576	313	567	270	607	328	624	341	569	299	7
8	Fronteira . . . . .	1.102	573	529	157	85	128	71	150	79	163	91	174	93	156	77	174	77	8
9	Gavião . . . . .	1.495	800	695	205	114	181	92	222	115	221	116	227	126	223	119	216	118	9
10	Marvão . . . . .	1.022	518	504	121	62	131	64	132	57	153	77	158	88	176	90	151	80	10
11	Monforte . . . . .	1.163	591	572	138	73	182	92	170	107	164	82	166	83	180	76	163	78	11
12	Nisa . . . . .	2.648	1.340	1.308	323	174	379	195	373	183	392	217	409	204	394	194	378	173	12
13	Ponte de Sor . . . . .	3.350	1.619	1.731	446	219	425	213	523	255	473	217	520	250	488	242	475	223	13
14	Portalegre . . . . .	3.631	1.862	1.769	457	245	477	237	549	290	546	288	540	282	571	276	491	244	14
15	Sousel . . . . .	1.830	881	949	218	104	234	122	274	140	249	118	287	131	293	139	275	127	15

**18. — População presente de 7 a 13 anos segundo as idades (ano por ano) e o sexo, indicando o total dos que sabiam ler, os que freqüentavam ou possuíam instrução primária e os que freqüentavam instrução secundária, por concelhos**

Número de ordem	Concelhos e idades	Total						Grau de instrução									Número de ordem e idades
		VF	V	F	Sabiam ler			Instrução primária						Instrução secundária			
					VF	V	F	Freqüentavam			Possuíam			Freqüentavam			
								VF	V	F	VF	V	F	VF	V	F	
1	2	3	4	5	6	7	8	9	10	11	12	13	14	15			
	<b>Total no distrito . . . . .</b>	<b>27.042</b>	<b>13.668</b>	<b>13.374</b>	<b>11.918</b>	<b>6.391</b>	<b>6.527</b>	<b>6.729</b>	<b>3.177</b>	<b>2.552</b>	<b>2.262</b>	<b>1.183</b>	<b>1.078</b>	<b>343</b>	<b>217</b>	<b>126</b>	
	7 anos . . . . .	3.928	1.967	1.961	994	515	479	767	404	363	22	10	12	..	..	..	7
	8 anos . . . . .	3.974	1.978	1.996	1.472	805	667	1.079	583	496	48	23	25	..	..	..	8
	9 anos . . . . .	3.893	2.021	1.872	1.703	926	777	1.170	645	525	85	46	39	..	..	..	9
	10 anos . . . . .	4.164	2.123	2.041	2.135	1.171	964	1.180	647	533	266	149	117	41	24	17	10
	11 anos . . . . .	3.655	1.838	1.817	1.906	1.018	888	822	449	373	448	236	212	90	53	37	11
	12 anos . . . . .	3.956	2.011	1.945	1.979	1.053	926	493	306	187	666	339	327	112	72	40	12
	13 anos . . . . .	3.472	1.730	1.742	1.729	903	826	218	143	75	727	380	347	100	68	32	13
<b>1</b>	<b>Alter do Chão . . . . .</b>	<b>1.380</b>	<b>721</b>	<b>659</b>	<b>572</b>	<b>305</b>	<b>267</b>	<b>289</b>	<b>171</b>	<b>118</b>	<b>112</b>	<b>45</b>	<b>67</b>	<b>7</b>	<b>4</b>	<b>3</b>	<b>1</b>
	7 anos . . . . .	204	99	105	41	20	21	35	17	18	..	..	..	..	..	..	7
	8 anos . . . . .	209	119	90	79	48	31	66	41	25	..	..	..	..	..	..	8
	9 anos . . . . .	190	101	89	73	47	26	57	38	19	1	1	..	..	..	..	9
	10 anos . . . . .	205	110	95	98	48	50	61	31	30	12	6	6	1	1	..	10
	11 anos . . . . .	174	93	81	90	51	39	30	27	12	16	5	11	3	2	1	11
	12 anos . . . . .	223	112	111	111	55	56	25	13	12	42	18	24	1	..	1	12
	13 anos . . . . .	175	87	88	80	36	44	6	4	2	41	15	26	2	1	1	13
<b>2</b>	<b>Arronches . . . . .</b>	<b>987</b>	<b>530</b>	<b>467</b>	<b>399</b>	<b>241</b>	<b>158</b>	<b>138</b>	<b>85</b>	<b>53</b>	<b>104</b>	<b>63</b>	<b>41</b>	<b>6</b>	<b>2</b>	<b>3</b>	<b>2</b>
	7 anos . . . . .	131	73	58	31	20	11	19	16	3	1	..	1	..	..	..	7
	8 anos . . . . .	114	54	60	30	19	11	19	10	9	2	1	1	..	..	..	8
	9 anos . . . . .	164	94	70	60	40	20	33	25	8	3	1	2	..	..	..	9
	10 anos . . . . .	174	106	68	78	56	22	29	19	10	15	10	5	1	..	1	10
	11 anos . . . . .	134	59	75	66	31	35	20	6	14	25	18	7	1	..	1	11
	12 anos . . . . .	161	83	78	73	39	34	15	7	8	27	15	12	3	2	1	12
	13 anos . . . . .	109	61	48	61	36	25	3	2	1	31	18	13	..	..	..	13
<b>3</b>	<b>Aviz . . . . .</b>	<b>1.317</b>	<b>662</b>	<b>655</b>	<b>522</b>	<b>267</b>	<b>255</b>	<b>177</b>	<b>103</b>	<b>74</b>	<b>106</b>	<b>45</b>	<b>61</b>	<b>5</b>	<b>4</b>	<b>1</b>	<b>3</b>
	7 anos . . . . .	207	101	106	44	23	21	31	16	15	1	1	..	..	..	..	7
	8 anos . . . . .	183	94	89	59	29	30	28	16	12	2	..	2	..	..	..	8
	9 anos . . . . .	176	100	76	77	43	34	30	16	14	8	3	5	..	..	..	9
	10 anos . . . . .	195	100	95	80	41	39	34	19	15	10	3	7	2	1	1	10
	11 anos . . . . .	184	85	99	84	40	44	27	19	8	21	6	15	..	..	..	11
	12 anos . . . . .	204	97	107	100	46	54	19	11	8	30	15	15	1	1	..	12
	13 anos . . . . .	168	85	83	78	45	33	8	6	2	34	17	17	2	2	..	13
<b>4</b>	<b>Campo Maior . . . . .</b>	<b>1.274</b>	<b>611</b>	<b>663</b>	<b>540</b>	<b>268</b>	<b>272</b>	<b>247</b>	<b>135</b>	<b>112</b>	<b>122</b>	<b>59</b>	<b>63</b>	<b>15</b>	<b>10</b>	<b>5</b>	<b>4</b>
	7 anos . . . . .	201	110	91	42	21	21	29	15	14	..	..	..	..	..	..	7
	8 anos . . . . .	159	63	96	59	32	27	46	24	22	..	..	..	..	..	..	8
	9 anos . . . . .	170	83	87	80	42	38	55	30	25	10	6	4	..	..	..	9
	10 anos . . . . .	197	103	94	85	43	42	41	22	19	16	9	7	1	1	..	10
	11 anos . . . . .	178	89	89	99	51	48	47	25	22	30	11	19	3	2	1	11
	12 anos . . . . .	178	79	99	83	39	44	22	15	7	29	13	16	4	2	2	12
	13 anos . . . . .	191	84	107	92	40	52	7	4	3	37	20	17	7	5	2	13
<b>5</b>	<b>Castelo de Vide . . . . .</b>	<b>943</b>	<b>453</b>	<b>490</b>	<b>404</b>	<b>213</b>	<b>191</b>	<b>144</b>	<b>81</b>	<b>63</b>	<b>105</b>	<b>61</b>	<b>44</b>	<b>8</b>	<b>3</b>	<b>5</b>	<b>5</b>
	7 anos . . . . .	144	66	78	35	20	15	19	10	9	3	2	1	..	..	..	7
	8 anos . . . . .	143	57	86	45	19	26	22	8	14	6	1	5	..	..	..	8
	9 anos . . . . .	157	87	70	58	37	21	33	22	11	4	4	..	..	..	..	9
	10 anos . . . . .	146	66	80	86	44	42	34	22	12	18	9	9	3	1	2	10
	11 anos . . . . .	123	75	48	62	38	24	21	14	7	20	13	7	2	1	1	11
	12 anos . . . . .	124	56	68	64	33	31	10	2	8	28	19	9	3	1	2	12
	13 anos . . . . .	106	46	60	54	22	32	5	3	2	26	13	13	..	..	..	13
<b>6</b>	<b>Crato . . . . .</b>	<b>1.295</b>	<b>631</b>	<b>664</b>	<b>681</b>	<b>369</b>	<b>312</b>	<b>347</b>	<b>193</b>	<b>154</b>	<b>132</b>	<b>68</b>	<b>64</b>	<b>7</b>	<b>4</b>	<b>3</b>	<b>6</b>
	7 anos . . . . .	165	81	84	53	31	22	43	24	19	1	..	1	..	..	..	7
	8 anos . . . . .	221	105	116	115	65	50	88	46	42	2	1	1	..	..	..	8
	9 anos . . . . .	190	99	91	109	62	47	77	42	35	4	3	1	..	..	..	9
	10 anos . . . . .	190	84	106	99	53	46	56	29	27	13	7	6	1	..	1	10
	11 anos . . . . .	163	79	84	102	52	50	45	28	17	26	13	13	3	2	1	11
	12 anos . . . . .	188	95	93	100	52	48	28	17	11	33	16	17	..	..	..	12
	13 anos . . . . .	178	88	90	103	54	49	10	7	3	55	28	25	3	2	1	13

18. — *População presente de 7 a 13 anos segundo as idades (ano por ano) e o sexo, indicando o total dos que sabiam ler, os que freqüentavam ou possuíam instrução primária e os que freqüentavam instrução secundária, por concelhos*

Número de ordem	Concelhos e idades	Total						Grau de instrução									Número de ordem e idades
		VF	V	F	Sabiam ler			Instrução primária						Instrução secundária			
								Freqüentavam			Possuíam			Freqüentavam			
					VF	V	F	VF	V	F	VF	V	F	VF	V	F	
1	2	3	4	5	6	7	8	9	10	11	12	13	14	15			
7	<b>Elvas</b>	3.980	2.015	1.965	1.952	1.020	932	1.099	574	525	368	198	170	62	41	21	7
	7 anos	586	303	283	165	87	78	138	71	67	3	2	1	..	..	..	7
	8 anos	599	302	297	224	122	102	181	98	83	9	7	2	..	..	..	8
	9 anos	566	292	274	247	135	112	200	110	90	9	4	5	..	..	..	9
	10 anos	596	278	318	372	188	184	255	121	134	34	23	11	7	4	3	10
	11 anos	550	280	270	335	173	162	187	87	100	62	38	24	17	13	4	11
	12 anos	547	283	264	303	152	151	91	54	37	109	49	60	19	14	5	12
	13 anos	536	277	259	306	163	143	47	33	14	142	75	67	19	10	9	13
8	<b>Fronteira</b>	1.083	526	537	321	163	158	93	47	46	55	32	23	1	1	..	8
	7 anos	167	85	82	28	12	16	19	8	11	2	1	1	..	..	..	7
	8 anos	150	88	62	36	22	14	18	11	7	4	3	1	..	..	..	8
	9 anos	149	65	84	53	21	32	19	10	9	4	..	4	..	..	..	9
	10 anos	171	75	96	59	27	32	16	7	9	12	5	7	1	1	..	10
	11 anos	133	71	62	48	26	22	11	6	5	9	4	5	..	..	..	11
	12 anos	161	82	79	52	32	20	7	4	3	9	9	..	..	..	..	12
	13 anos	132	60	72	45	23	22	3	1	2	15	10	5	..	..	..	13
9	<b>Gavião</b>	1.661	857	804	808	453	355	364	198	166	150	88	62	36	29	7	9
	7 anos	208	93	115	65	33	32	58	30	28	3	1	2	..	..	..	7
	8 anos	242	120	122	80	43	37	55	30	25	2	1	1	..	..	..	8
	9 anos	248	133	115	108	58	50	67	36	31	3	2	1	..	..	..	9
	10 anos	300	165	135	177	102	75	89	48	41	19	12	7	3	3	..	10
	11 anos	235	119	116	143	79	64	58	35	23	34	18	16	12	6	6	11
	12 anos	213	118	95	125	77	48	21	12	9	43	27	16	12	11	1	12
	13 anos	215	109	106	110	61	49	16	7	9	46	27	19	9	9	..	13
10	<b>Marvão</b>	1.063	548	515	482	260	222	207	125	82	118	60	58	3	1	2	10
	7 anos	151	74	77	49	25	24	38	22	16	1	..	1	..	..	..	7
	8 anos	158	82	76	55	29	26	38	21	17	3	2	1	..	..	..	8
	9 anos	144	72	72	71	34	37	44	25	19	7	1	6	..	..	..	9
	10 anos	167	89	78	86	47	39	33	19	14	18	12	6	..	..	..	10
	11 anos	130	76	54	59	33	26	26	15	11	17	11	6	2	..	2	11
	12 anos	178	93	85	100	59	41	22	17	5	43	20	23	1	1	..	12
	13 anos	135	62	73	62	33	29	6	6	..	29	14	15	..	..	..	13
11	<b>Monforte</b>	1.092	589	503	427	244	183	227	134	93	89	50	39	6	5	1	11
	7 anos	131	63	68	24	11	13	23	10	13	..	..	..	..	..	..	7
	8 anos	167	95	72	56	38	18	46	29	17	1	1	..	..	..	..	8
	9 anos	158	82	76	72	38	34	61	32	29	1	1	..	..	..	..	9
	10 anos	138	73	65	72	40	32	44	29	15	13	6	7	2	2	..	10
	11 anos	197	99	98	85	49	36	29	17	12	24	13	11	4	3	1	11
	12 anos	150	101	49	53	39	14	14	10	4	23	18	5	..	..	..	12
	13 anos	151	76	75	65	29	36	10	7	3	27	11	16	..	..	..	13
12	<b>Nisa</b>	2.554	1.303	1.251	1.329	751	578	609	353	256	255	134	122	25	17	8	12
	7 anos	365	190	175	111	52	59	87	43	44	..	..	..	..	..	..	7
	8 anos	379	178	201	175	90	85	118	55	63	3	..	3	..	..	..	8
	9 anos	340	175	165	184	103	81	130	74	56	6	5	1	..	..	..	9
	10 anos	437	245	192	271	132	89	149	102	47	29	17	12	5	4	1	10
	11 anos	353	174	179	198	112	86	77	44	33	50	28	22	4	2	2	11
	12 anos	357	184	173	200	110	90	31	25	6	89	44	45	7	4	3	12
	13 anos	323	157	166	190	102	88	17	10	7	79	40	39	9	7	2	13
13	<b>Ponte de Sor</b>	3.057	1.539	1.518	1.080	585	495	490	272	218	190	96	94	16	9	7	13
	7 anos	473	238	235	101	56	45	59	33	26	3	1	2	..	..	..	7
	8 anos	428	201	227	138	77	61	92	54	38	5	2	3	..	..	..	8
	9 anos	445	227	218	152	76	76	89	37	52	15	8	7	..	..	..	9
	10 anos	459	240	219	183	104	79	95	57	38	26	13	13	1	1	..	10
	11 anos	410	193	217	169	94	75	69	40	29	43	18	25	5	3	2	11
	12 anos	449	231	218	186	97	89	63	36	27	48	28	20	5	1	4	12
	13 anos	393	209	184	151	81	70	23	15	8	50	26	24	5	4	1	13

18. — *População presente de 7 a 13 anos segundo as idades (ano por ano) e o sexo, indicando o total dos que sabiam ler, os que frequentavam ou possuíam instrução primária e os que frequentavam instrução secundária, por concelhos*

Número de ordem	Concelhos e idades	Total						Grau de instrução									Número de ordem e idades
		VF	V	F	Sabiam ler			Instrução primária						Instrução secundária			
					VF	V	F	Frequentavam			Possuíam			Frequentavam			
								VF	V	F	VF	V	F	VF	V	F	
1	2	3	4	5	6	7	8	9	10	11	12	13	14	15			
14	<b>Portalegre</b> . . . . .	3.681	1.847	1.834	1.752	918	834	983	531	452	251	137	114	135	79	56	14
	7 anos . . . . .	534	267	267	156	79	77	132	69	63	4	2	2	..	..	..	7
	8 anos . . . . .	551	295	256	238	130	108	203	105	98	8	4	4	..	..	..	8
	9 anos . . . . .	545	275	270	245	123	122	196	98	98	6	6	..	..	..	..	9
	10 anos . . . . .	535	266	269	281	145	136	178	92	86	26	15	11	10	3	7	10
	11 anos . . . . .	489	241	248	268	141	127	127	70	57	44	25	19	30	17	13	11
	12 anos . . . . .	590	283	307	330	171	159	108	70	38	85	39	46	54	33	21	12
	13 anos . . . . .	437	220	217	234	129	105	39	27	12	78	46	32	41	26	15	13
15	<b>Sousel</b> . . . . .	1.695	836	859	649	334	315	315	175	140	104	47	57	12	8	4	15
	7 anos . . . . .	261	124	137	49	25	24	37	20	17	..	..	..	..	..	..	7
	8 anos . . . . .	271	125	146	83	42	41	59	35	24	1	..	1	..	..	..	8
	9 anos . . . . .	251	136	115	114	67	47	79	50	29	4	1	3	..	..	..	9
	10 anos . . . . .	254	123	131	108	51	57	66	30	36	5	2	3	3	2	1	10
	11 anos . . . . .	202	105	97	98	48	50	39	16	23	27	15	12	4	2	2	11
	12 anos . . . . .	233	114	119	99	52	47	17	13	4	28	9	19	2	2	..	12
	13 anos . . . . .	223	109	114	98	49	49	18	11	7	39	20	19	3	2	1	13

19. — População presente de 14 a 19 anos segundo as idades (ano por ano), o estado civil e o sexo, indicando o total dos que sabiam ler, os que frequentavam ou possuíam o ensino primário e secundário e os que frequentavam o ensino superior, por concelhos

Número de ordem	Concelhos e idades	Total				Estado civil						Grau de instrução										Número de ordem e idades
		VF	V	Sabiam ler		Solteiros		Casados		Outros		Instrução primária				Instrução secundária				Instrução superior		
				VF	V	VF	V	VF	V	VF	V	VF	V	Frequentavam		Possuíam		Frequentavam		Possuíam		
		VF	V											VF	V	VF	V	VF	V	VF	V	
		1	2	3	4	5	6	7	8	9	10	11	12	13	14	15	16	17	18	19	20	
	<b>Total no distrito . . . . .</b>	22.077	11.160	10.830	5.891	21.645	11.143	426	16	6	1	401	262	4.785	2.826	538	347	78	42	12	8	
	14 anos . . . . .	3.806	1.938	1.855	1.005	3.806	1.938	..	..	..	..	122	80	840	477	144	90	..	..	..	..	14
	15 anos . . . . .	3.716	1.862	1.818	986	3.710	1.862	6	..	..	..	66	39	822	499	120	66	3	..	2	2	15
	16 anos . . . . .	3.636	1.838	1.797	947	3.611	1.838	25	..	..	..	57	36	770	432	96	58	9	6	1	1	16
	17 anos . . . . .	3.672	1.886	1.826	1.001	3.627	1.886	45	..	..	..	52	38	813	486	81	55	18	5	2	..	17
	18 anos . . . . .	3.907	1.992	1.915	1.088	3.764	1.986	140	6	3	..	49	27	831	531	58	48	20	18	3	2	18
	19 anos . . . . .	3.340	1.644	1.619	864	3.127	1.633	210	10	3	1	55	42	709	401	39	30	28	13	4	3	19
1	<b>Alter do Chão . . . . .</b>	1.067	538	531	276	1.050	538	16	..	1	..	12	10	260	150	7	6	2	1	1	1	1
	14 anos . . . . .	180	76	97	43	180	76	..	..	..	..	3	2	54	21	4	4	..	..	..	..	14
	15 anos . . . . .	183	95	93	54	183	95	..	..	..	..	2	1	48	32	..	..	..	..	..	..	15
	16 anos . . . . .	190	104	100	57	188	104	2	..	..	..	1	1	48	34	1	..	..	..	1	1	16
	17 anos . . . . .	173	88	86	37	170	88	3	..	..	..	2	2	35	19	..	..	2	1	..	..	17
	18 anos . . . . .	198	110	89	51	194	110	3	..	1	..	1	1	44	27	..	..	..	..	..	..	18
	19 anos . . . . .	143	65	66	34	135	65	8	..	..	..	3	3	31	17	2	2	..	..	..	..	19
2	<b>Arronchas . . . . .</b>	799	389	368	197	780	387	18	2	1	..	6	4	172	105	3	2	..	..	1	1	2
	14 anos . . . . .	145	85	71	47	145	85	..	..	..	..	3	2	39	28	1	..	..	..	..	..	14
	15 anos . . . . .	129	67	46	25	129	67	..	..	..	..	1	1	14	8	1	1	..	..	..	..	15
	16 anos . . . . .	126	58	57	34	126	58	..	..	..	..	..	..	26	18	..	..	..	..	..	..	16
	17 anos . . . . .	131	64	67	35	131	64	..	..	..	..	..	..	24	14	..	..	..	..	..	..	17
	18 anos . . . . .	126	57	59	28	118	56	7	1	1	..	..	..	35	21	1	1	..	..	..	..	18
	19 anos . . . . .	142	58	68	28	131	57	11	1	..	..	2	1	34	16	..	..	..	..	1	1	19
3	<b>Aviz . . . . .</b>	1.091	572	478	257	1.066	571	25	1	..	..	15	6	182	95	5	4	..	..	..	..	3
	14 anos . . . . .	172	91	82	40	172	91	..	..	..	..	5	1	32	19	1	..	..	..	..	..	14
	15 anos . . . . .	183	85	77	39	183	85	..	..	..	..	2	1	35	16	1	1	..	..	..	..	15
	16 anos . . . . .	200	109	82	45	199	109	1	..	..	..	3	2	31	18	..	..	..	..	..	..	16
	17 anos . . . . .	182	104	76	46	178	104	4	..	..	..	1	1	30	14	1	1	..	..	..	..	17
	18 anos . . . . .	197	104	91	44	193	103	4	1	..	..	4	1	32	18	2	2	..	..	..	..	18
	19 anos . . . . .	157	79	70	43	141	79	16	..	..	..	..	..	22	10	..	..	..	..	..	..	19
4	<b>Campo Maior . . . . .</b>	1.079	524	531	286	1.047	524	31	..	1	..	16	12	238	131	10	7	2	1	..	..	4
	14 anos . . . . .	187	86	75	40	187	86	..	..	..	..	1	..	38	24	1	..	..	..	..	..	14
	15 anos . . . . .	183	84	81	37	183	84	..	..	..	..	2	2	41	23	4	2	1	..	..	..	15
	16 anos . . . . .	192	90	112	60	192	90	..	..	..	..	4	3	47	23	3	3	..	..	..	..	16
	17 anos . . . . .	170	88	85	50	161	88	9	..	..	..	4	3	35	19	..	..	1	1	..	..	17
	18 anos . . . . .	182	93	102	59	172	93	10	..	..	..	1	1	42	26	2	2	..	..	..	..	18
	19 anos . . . . .	165	83	76	40	152	83	12	..	1	..	4	3	35	16	..	..	..	..	..	..	19
5	<b>Castelo de Vide . . . . .</b>	770	377	409	206	761	376	9	1	..	..	3	2	213	106	8	6	1	1	..	..	5
	14 anos . . . . .	139	69	69	32	139	69	..	..	..	..	2	1	30	14	1	1	..	..	..	..	14
	15 anos . . . . .	118	47	63	25	118	47	..	..	..	..	..	..	37	15	..	..	..	..	..	..	15
	16 anos . . . . .	125	59	74	38	124	59	1	..	..	..	..	..	34	16	5	4	..	..	..	..	16
	17 anos . . . . .	137	76	67	37	137	76	..	..	..	..	1	1	35	21	..	..	1	1	..	..	17
	18 anos . . . . .	135	70	71	39	134	70	1	..	..	..	..	..	37	22	2	1	..	..	..	..	18
	19 anos . . . . .	116	56	65	35	109	55	7	1	..	..	..	..	40	18	..	..	..	..	..	..	19
6	<b>Crato . . . . .</b>	1.136	596	630	368	1.121	596	15	..	..	..	24	20	315	200	16	13	..	..	..	..	6
	14 anos . . . . .	175	87	78	40	175	87	..	..	..	..	5	5	37	19	3	1	..	..	..	..	14
	15 anos . . . . .	187	92	103	62	187	92	..	..	..	..	6	4	37	39	4	4	..	..	..	..	15
	16 anos . . . . .	170	82	93	40	169	82	1	..	..	..	..	..	39	20	1	1	..	..	..	..	16
	17 anos . . . . .	205	114	114	67	205	114	..	..	..	..	5	4	61	37	2	2	..	..	..	..	17
	18 anos . . . . .	234	142	155	112	230	142	4	..	..	..	5	4	78	58	3	3	..	..	..	..	18
	19 anos . . . . .	165	79	87	47	155	79	10	..	..	..	3	3	43	27	3	2	..	..	..	..	19

19. — *População presente de 14 a 19 anos segundo as idades (ano por ano), o estado civil e o sexo, indicando o total dos que sabiam ler, os que freqüentavam ou possuíam o ensino primário e secundário e os que freqüentavam o ensino superior, por concelhos*

Número de ordem	Concelhos e idades	Total				Estado civil						Grau de instrução										Número de ordem e idades
		VF	V	Sabiam ler		Solteiros		Casados		Outros		Instrução primária				Instrução secundária				Instrução superior		
				VF	V	VF	V	VF	V	VF	V	VF	V	VF	V	VF	V	VF	V	VF	V	
1	2	3	4	5	6	7	8	9	10	11	12	13	14	15	16	17	18	19	20			
7	Elvas	3.516	1.824	1.985	1.086	3.455	1.824	61	..	..	..	127	99	968	564	123	77	20	15	1	1	7
	14 anos	623	324	335	190	623	324	..	..	..	..	28	20	153	93	26	17	..	..	..	..	14
	15 anos	548	269	304	161	547	269	1	..	..	..	10	5	160	94	22	14	1	..	..	..	15
	16 anos	578	314	315	174	574	314	4	..	..	..	23	15	152	83	25	17	2	2	..	..	16
	17 anos	597	303	351	186	588	303	9	..	..	..	16	16	178	106	22	10	1	..	..	..	17
	18 anos	599	323	340	190	577	323	22	..	..	..	16	13	177	105	15	9	12	12	1	1	18
	19 anos	571	291	340	185	546	291	25	..	..	..	34	30	146	83	13	10	4	1	..	..	19
8	Fronteira	878	445	339	182	863	444	15	1	..	..	11	6	97	68	15	10	2	2	..	..	8
	14 anos	139	74	59	31	139	74	..	..	..	..	4	3	25	17	2	..	..	..	..	..	14
	15 anos	168	89	66	40	167	89	1	..	..	..	3	2	15	10	6	4	..	..	..	..	15
	16 anos	137	67	41	20	134	67	3	..	..	..	..	..	13	8	..	..	..	..	..	..	16
	17 anos	157	72	61	36	155	72	2	..	..	..	2	1	16	12	3	3	2	2	..	..	17
	18 anos	172	89	67	34	167	89	5	..	..	..	1	..	16	13	1	1	..	..	..	..	18
	19 anos	105	54	45	21	101	53	4	1	..	..	1	..	12	8	3	2	..	..	..	..	19
9	Gavião	1.114	581	543	340	1.098	580	16	1	..	..	16	10	224	170	7	6	1	..	1	..	9
	14 anos	192	104	100	62	192	104	..	..	..	..	9	6	45	31	6	5	..	..	..	..	14
	15 anos	185	90	91	55	184	90	1	..	..	..	3	2	40	29	1	1	..	..	..	..	15
	16 anos	184	102	99	59	183	102	1	..	..	..	2	1	41	31	..	..	..	..	..	..	16
	17 anos	167	104	76	56	166	104	1	..	..	..	1	..	37	32	..	..	1	..	..	..	17
	18 anos	219	106	110	67	217	106	2	..	..	..	1	1	36	28	..	..	..	..	1	..	18
	19 anos	167	75	67	41	156	74	11	1	..	..	..	..	25	19	..	..	..	..	..	..	19
10	Marvão	882	452	422	226	871	451	11	1	..	..	12	5	216	133	7	4	..	..	..	..	10
	14 anos	142	77	70	40	142	77	..	..	..	..	2	2	48	29	..	..	..	..	..	..	14
	15 anos	161	81	75	40	161	81	..	..	..	..	4	1	40	30	3	1	..	..	..	..	15
	16 anos	155	75	77	37	155	75	..	..	..	..	3	1	39	21	1	..	..	..	..	..	16
	17 anos	145	74	64	33	145	74	..	..	..	..	2	1	22	15	3	3	..	..	..	..	17
	18 anos	150	74	69	36	143	73	7	1	..	..	..	..	29	15	..	..	..	..	..	..	18
	19 anos	129	71	67	40	125	71	4	..	..	..	1	..	38	23	..	..	..	..	..	..	19
11	Monforte	901	469	315	165	886	469	14	..	1	..	5	4	151	94	5	2	2	2	..	..	11
	14 anos	151	80	62	33	151	80	..	..	..	..	3	2	34	18	1	1	..	..	..	..	14
	15 anos	145	82	44	24	145	82	..	..	..	..	..	..	18	14	1	1	..	..	..	..	15
	16 anos	153	89	55	29	152	89	1	..	..	..	1	1	23	16	1	..	..	..	..	..	16
	17 anos	146	75	45	26	145	75	1	..	..	..	..	..	25	15	1	..	..	..	..	..	17
	18 anos	162	67	51	25	157	67	5	..	..	..	1	1	25	16	..	..	1	1	..	..	18
	19 anos	144	76	58	28	136	76	7	..	1	..	..	..	25	15	1	..	1	1	..	..	19
12	Nisa	2.150	1.069	1.180	661	2.111	1.068	38	1	1	..	32	20	511	305	35	30	1	1	..	..	12
	14 anos	362	183	196	110	362	183	..	..	..	..	7	4	77	41	11	10	..	..	..	..	14
	15 anos	370	189	210	117	369	189	1	..	..	..	2	1	89	54	6	2	..	..	..	..	15
	16 anos	349	166	195	112	347	166	2	..	..	..	8	6	86	46	6	6	..	..	..	..	16
	17 anos	355	184	204	118	351	184	4	..	..	..	10	5	87	52	7	7	..	..	..	..	17
	18 anos	397	192	220	121	382	191	14	1	1	..	3	3	92	62	4	4	..	..	..	..	18
	19 anos	317	155	155	83	300	155	17	..	..	..	2	1	80	50	1	1	1	1	..	..	19
13	Ponte de Sor	2.271	1.164	792	464	2.184	1.163	77	1	..	..	36	22	378	227	11	7	2	..	3	1	13
	14 anos	419	206	149	80	419	206	..	..	..	..	16	9	67	37	4	3	..	..	..	..	14
	15 anos	378	207	135	86	377	207	1	..	..	..	8	7	60	37	1	1	..	..	..	..	15
	16 anos	376	186	132	72	370	186	6	..	..	..	5	2	54	33	2	1	..	..	..	..	16
	17 anos	355	181	123	75	348	181	7	..	..	..	3	2	65	44	2	1	..	..	1	..	17
	18 anos	383	196	137	83	356	196	27	..	..	..	2	2	72	39	1	1	2	..	..	..	18
	19 anos	360	188	116	68	324	187	36	1	..	..	2	..	60	57	1	..	..	..	2	1	19

19. — *População presente de 14 a 19 anos segundo as idades (ano por ano), o estado civil e o sexo, indicando o total dos que sabiam ler, os que frequentavam ou possuíam o ensino primário e secundário e os que frequentavam o ensino superior, por concelhos*

Número de ordem	Concelhos e idades	Total				Estado civil						Grau de instrução										Número de ordem e idades
		VF	V	Sabiam ler		Solteiros		Casados		Outros		Instrução primária				Instrução secundária				Instrução superior		
				VF	V	VF	V	VF	V	VF	V	VF	V	Frequentavam		Possuíam		Frequentavam		Possuíam		
		VF	V											VF	V	VF	V	VF	V	VF	V	
1	2	3	4	5	6	7	8	9	10	11	12	13	14	15	16	17	18	19	20			
14	<b>Portalegre</b> . . . . .	3.157	1.549	1.759	909	3.107	1.542	50	7	..	..	72	33	679	379	273	165	44	19	5	4	14
	14 anos . . . . .	554	281	323	167	554	281	..	..	..	..	30	19	124	64	78	44	..	..	..	..	14
	15 anos . . . . .	571	281	345	177	570	281	1	..	..	..	19	9	130	77	68	33	1	..	2	2	15
	16 anos . . . . .	497	244	268	121	495	244	2	..	..	..	5	3	100	45	51	26	7	4	..	..	16
	17 anos . . . . .	524	248	312	158	520	248	4	..	..	..	3	2	134	73	38	28	10	..	1	..	17
	18 anos . . . . .	539	275	266	160	522	273	17	2	..	..	13	..	98	70	24	22	5	5	1	1	18
	19 anos . . . . .	472	220	245	126	446	215	26	5	..	..	2	..	93	50	14	12	21	10	1	1	19
15	<b>Sousel</b> . . . . .	1.266	611	548	268	1.235	610	30	..	1	1	14	9	183	99	13	8	1	..	..	..	15
	14 anos . . . . .	226	115	89	50	226	115	..	..	..	..	4	4	37	22	5	4	..	..	..	..	14
	15 anos . . . . .	207	104	85	44	207	104	..	..	..	..	4	3	38	21	2	1	..	..	..	..	15
	16 anos . . . . .	204	93	97	49	203	93	1	..	..	..	2	1	37	20	..	..	..	..	..	..	16
	17 anos . . . . .	228	111	95	41	227	111	1	..	..	..	2	..	29	13	2	..	..	..	..	..	17
	18 anos . . . . .	214	94	88	39	202	94	12	..	..	..	1	..	18	11	3	2	..	..	..	..	18
	19 anos . . . . .	187	94	94	45	170	93	16	..	1	1	1	1	24	12	1	1	1	..	..	..	19





por ano), o estado civil e o sexo, indicando o total dos que sabiam ler vários graus de ensino, no distrito

Grau de instrução																		Idades
Primário						Secundário						Superior						
Frequentavam			Possuíam			Frequentavam			Possuíam			Frequentavam			Possuíam			
VF	V	F	VF	V	F	VF	V	F	VF	V	F	VF	V	F	VF	V	F	
22	23	24	25	26	27	28	29	30	31	32	33	34	35	36	37	38	39	
151	96	65	12.379	7.453	4.926	98	66	32	1.104	732	372	40	33	7	553	468	85	<b>Total.</b>
72	52	20	2.822	1.688	1.134	68	48	20	193	122	71	22	17	5	62	39	23	<b>De 20 a 24 anos.</b>
32	27	5	724	429	295	27	19	8	32	16	16	5	5	..	10	7	3	20 anos.
9	6	3	599	363	236	19	12	7	34	14	20	5	4	1	8	2	6	21 anos.
12	6	6	524	303	221	9	7	2	28	11	17	3	2	1	11	6	5	22 anos.
7	4	3	497	291	206	5	4	1	62	54	8	7	4	3	14	11	3	23 anos.
12	9	3	478	302	176	8	6	2	37	27	10	2	2	..	19	13	6	24 anos.
19	13	6	2.159	1.360	799	21	13	8	197	130	67	11	9	2	88	70	18	<b>De 25 a 29 anos.</b>
8	6	2	474	299	175	4	4	..	52	34	18	3	2	1	12	10	2	25 anos.
4	3	1	472	308	164	7	4	3	36	23	13	1	1	..	18	10	8	26 anos.
2	1	1	421	271	150	6	4	2	39	28	11	4	4	..	27	22	5	27 anos.
2	2	..	461	283	178	1	..	1	33	19	14	2	1	1	16	15	1	28 anos.
3	1	2	331	199	132	3	1	2	37	26	11	1	1	..	15	13	2	29 anos.
23	12	11	1.734	1.012	722	7	4	3	154	97	57	7	7	..	89	76	13	<b>De 30 a 34 anos.</b>
4	2	2	347	191	156	2	2	..	29	20	9	2	2	..	19	15	4	30 anos.
6	4	2	271	182	89	1	..	1	37	17	20	2	2	..	11	10	1	31 anos.
3	2	1	372	226	146	3	1	2	38	24	14	1	1	..	19	15	4	32 anos.
7	2	5	392	215	177	1	1	..	23	16	7	2	2	..	22	21	1	33 anos.
3	2	1	352	198	154	..	..	..	27	20	7	..	..	..	18	15	3	34 anos.
12	2	10	1.737	999	738	..	..	..	139	85	54	..	..	..	67	64	13	<b>De 35 a 39 anos.</b>
2	1	1	382	206	176	..	..	..	26	17	9	..	..	..	13	12	1	35 anos.
3	..	3	356	197	159	..	..	..	26	18	8	..	..	..	16	12	4	36 anos.
4	1	3	319	196	123	..	..	..	24	15	9	..	..	..	15	11	4	37 anos.
3	..	3	362	204	158	..	..	..	32	18	14	..	..	..	10	8	2	38 anos.
..	..	..	318	196	122	..	..	..	31	17	14	..	..	..	13	11	2	39 anos.
10	6	4	1.209	739	470	..	..	..	94	60	34	..	..	..	57	48	8	<b>De 40 a 44 anos.</b>
5	3	2	288	163	125	..	..	..	28	20	8	..	..	..	15	13	2	40 anos.
3	3	..	236	152	84	..	..	..	20	11	9	..	..	..	9	8	1	41 anos.
..	..	..	268	176	92	..	..	..	18	12	6	..	..	..	16	15	1	42 anos.
2	..	2	212	124	88	..	..	..	11	9	2	..	..	..	4	4	..	43 anos.
..	..	..	205	124	81	..	..	..	17	8	9	..	..	..	13	9	4	44 anos.
5	5	..	905	558	347	..	..	..	117	86	31	..	..	..	49	44	5	<b>De 45 a 49 anos.</b>
1	1	..	204	119	85	..	..	..	18	13	5	..	..	..	9	8	1	45 anos.
..	..	..	202	130	72	..	..	..	40	28	12	..	..	..	10	9	1	46 anos.
1	1	..	186	120	66	..	..	..	22	14	8	..	..	..	14	12	2	47 anos.
..	..	..	173	105	68	..	..	..	22	19	3	..	..	..	5	4	1	48 anos.
3	3	..	140	84	56	..	..	..	15	12	3	..	..	..	11	11	..	49 anos.
n	n	n	584	377	207	n	n	n	74	55	19	n	n	n	36	34	2	<b>De 50 a 54 anos.</b>
n	n	n	142	95	47	n	n	n	22	20	2	n	n	n	8	7	1	50 anos.
n	n	n	115	66	49	n	n	n	13	9	4	n	n	n	8	8	..	51 anos.
n	n	n	117	78	39	n	n	n	13	9	4	n	n	n	6	5	1	52 anos.
n	n	n	98	64	34	n	n	n	14	8	6	n	n	n	4	4	..	53 anos.
n	n	n	112	74	38	n	n	n	12	9	3	n	n	n	10	10	..	54 anos.
n	n	n	381	237	144	n	n	n	63	41	22	n	n	n	39	38	1	<b>De 55 a 59 anos.</b>
n	n	n	95	66	29	n	n	n	16	8	8	n	n	n	9	8	1	55 anos.
n	n	n	75	47	28	n	n	n	16	13	3	n	n	n	5	5	..	56 anos.
n	n	n	71	39	32	n	n	n	15	11	4	n	n	n	9	9	..	57 anos.
n	n	n	77	41	36	n	n	n	8	7	1	n	n	n	9	9	..	58 anos.
n	n	n	63	44	19	n	n	n	8	2	6	n	n	n	7	7	..	59 anos.
n	n	n	357	206	151	n	n	n	30	25	5	n	n	n	31	30	1	<b>De 60 a 64 anos.</b>
n	n	n	95	58	37	n	n	n	9	8	1	n	n	n	7	7	..	60 anos.
n	n	n	64	35	29	n	n	n	7	7	..	n	n	n	5	4	1	61 anos.
n	n	n	68	39	29	n	n	n	5	3	2	n	n	n	5	5	..	62 anos.
n	n	n	74	39	35	n	n	n	5	4	1	n	n	n	11	11	..	63 anos.
n	n	n	56	35	21	n	n	n	4	3	1	n	n	n	3	3	..	64 anos.

20. — População presente de 20 e mais anos segundo as idades (ano e os que freqüentavam ou possuíam os

Total no distrito

Idades	Total						Estado civil														
	VF	V	F	Sabiam ler			Solteiros			Casados			Separados judicialmente			Divorciados			Viúvos		
				VF	V	F	VF	V	F	VF	V	F	VF	V	F	VF	V	F	VF	V	F
				1	2	3	4	5	6	7	8	9	10	11	12	13	14	15	16	17	18
<b>De 65 a 69 anos . . . . .</b>	<b>4.702</b>	<b>2.276</b>	<b>2.426</b>	<b>1.096</b>	<b>656</b>	<b>440</b>	<b>402</b>	<b>211</b>	<b>131</b>	<b>2.874</b>	<b>1.673</b>	<b>1.201</b>	<b>5</b>	<b>..</b>	<b>5</b>	<b>18</b>	<b>11</b>	<b>7</b>	<b>1.403</b>	<b>381</b>	<b>1.022</b>
65 anos . . . . .	1.130	560	570	266	171	95	120	72	48	688	387	301	1	..	1	4	2	2	317	99	218
66 anos . . . . .	1.041	507	534	258	150	108	98	51	47	661	374	287	1	..	1	4	3	1	277	79	198
67 anos . . . . .	943	437	506	223	135	88	67	34	33	581	331	250	..	..	..	6	4	2	289	68	221
68 anos . . . . .	964	448	516	209	116	93	64	32	32	566	339	227	2	..	2	3	1	2	329	76	253
69 anos . . . . .	624	324	300	140	84	56	53	22	31	378	242	136	1	..	1	1	1	..	191	59	132
<b>De 70 a 74 anos . . . . .</b>	<b>3.283</b>	<b>1.579</b>	<b>1.704</b>	<b>666</b>	<b>423</b>	<b>243</b>	<b>289</b>	<b>138</b>	<b>161</b>	<b>1.673</b>	<b>1.083</b>	<b>590</b>	<b>..</b>	<b>..</b>	<b>..</b>	<b>14</b>	<b>4</b>	<b>10</b>	<b>1.297</b>	<b>354</b>	<b>943</b>
70 anos . . . . .	1.112	508	604	197	125	72	112	46	66	539	346	193	..	..	..	7	..	7	454	116	338
71 anos . . . . .	428	200	228	114	71	43	51	19	32	259	149	110	..	..	..	1	..	1	117	32	85
72 anos . . . . .	634	306	328	124	77	47	50	30	20	323	216	107	..	..	..	4	2	2	257	58	199
73 anos . . . . .	532	270	262	125	87	38	46	24	22	256	175	81	..	..	..	2	2	..	228	69	159
74 anos . . . . .	577	295	282	106	63	43	40	19	21	296	197	99	..	..	..	..	..	..	241	79	162
<b>De 75 a 79 anos . . . . .</b>	<b>2.083</b>	<b>951</b>	<b>1.132</b>	<b>388</b>	<b>220</b>	<b>168</b>	<b>189</b>	<b>105</b>	<b>84</b>	<b>828</b>	<b>538</b>	<b>290</b>	<b>2</b>	<b>..</b>	<b>2</b>	<b>7</b>	<b>1</b>	<b>6</b>	<b>1.057</b>	<b>307</b>	<b>750</b>
75 anos . . . . .	569	245	324	97	55	42	51	21	30	221	144	77	1	..	1	1	..	1	295	80	215
76 anos . . . . .	450	209	241	98	56	42	39	19	20	200	129	71	..	..	..	4	..	4	207	61	146
77 anos . . . . .	419	211	208	75	44	31	45	32	13	157	109	48	..	..	..	..	..	..	217	70	147
78 anos . . . . .	373	162	211	66	36	30	32	19	13	144	88	56	..	..	..	2	1	1	195	54	141
79 anos . . . . .	272	124	148	52	29	23	22	14	8	105	68	38	1	..	1	..	..	..	143	42	101
<b>De 80 a 84 anos . . . . .</b>	<b>1.076</b>	<b>462</b>	<b>614</b>	<b>189</b>	<b>107</b>	<b>82</b>	<b>120</b>	<b>66</b>	<b>54</b>	<b>297</b>	<b>190</b>	<b>107</b>	<b>2</b>	<b>..</b>	<b>2</b>	<b>3</b>	<b>2</b>	<b>1</b>	<b>654</b>	<b>204</b>	<b>450</b>
80 anos . . . . .	452	185	267	71	39	32	55	29	26	127	80	47	1	..	1	2	2	..	267	74	193
81 anos . . . . .	162	72	90	30	19	11	18	11	7	45	25	20	1	..	1	..	..	..	98	36	62
82 anos . . . . .	197	91	108	39	23	16	26	17	9	57	34	23	..	..	..	1	..	1	113	40	73
83 anos . . . . .	116	49	67	21	9	12	11	4	7	30	22	8	..	..	..	..	..	..	75	23	52
84 anos . . . . .	149	65	84	28	17	11	10	5	5	38	29	9	..	..	..	..	..	..	101	31	70
<b>De 85 a 89 anos . . . . .</b>	<b>392</b>	<b>153</b>	<b>239</b>	<b>67</b>	<b>32</b>	<b>35</b>	<b>40</b>	<b>24</b>	<b>16</b>	<b>75</b>	<b>50</b>	<b>25</b>	<b>..</b>	<b>..</b>	<b>..</b>	<b>..</b>	<b>..</b>	<b>..</b>	<b>277</b>	<b>79</b>	<b>198</b>
85 anos . . . . .	141	66	75	24	12	12	17	14	3	29	22	7	..	..	..	..	..	..	95	30	65
86 anos . . . . .	103	32	71	20	9	11	9	4	5	19	14	5	..	..	..	..	..	..	75	14	61
87 anos . . . . .	71	22	49	10	4	6	7	3	4	11	6	5	..	..	..	..	..	..	53	13	40
88 anos . . . . .	47	19	28	7	3	4	5	2	3	10	6	4	..	..	..	..	..	..	32	11	21
89 anos . . . . .	30	14	16	6	4	2	2	1	1	6	2	4	..	..	..	..	..	..	22	11	11
<b>De 90 a 94 anos . . . . .</b>	<b>194</b>	<b>83</b>	<b>111</b>	<b>43</b>	<b>22</b>	<b>21</b>	<b>48</b>	<b>27</b>	<b>21</b>	<b>49</b>	<b>22</b>	<b>27</b>	<b>..</b>	<b>..</b>	<b>..</b>	<b>1</b>	<b>1</b>	<b>..</b>	<b>96</b>	<b>33</b>	<b>83</b>
90 anos . . . . .	121	55	66	26	16	10	31	17	14	33	18	15	..	..	..	..	..	..	57	20	37
91 anos . . . . .	17	8	9	5	2	3	4	3	1	1	1	..	..	..	..	..	..	..	12	4	8
92 anos . . . . .	21	6	15	6	2	4	5	1	4	7	2	5	..	..	..	..	..	..	9	3	6
93 anos . . . . .	12	4	8	2	2	..	1	1	1	4	1	3	..	..	..	1	1	..	6	1	5
94 anos . . . . .	23	10	13	4	..	4	7	5	2	4	..	4	..	..	..	..	..	..	12	5	7
<b>De 95 a 99 anos . . . . .</b>	<b>67</b>	<b>17</b>	<b>50</b>	<b>12</b>	<b>4</b>	<b>8</b>	<b>10</b>	<b>5</b>	<b>5</b>	<b>29</b>	<b>7</b>	<b>22</b>	<b>..</b>	<b>..</b>	<b>..</b>	<b>..</b>	<b>..</b>	<b>..</b>	<b>28</b>	<b>5</b>	<b>23</b>
95 anos . . . . .	14	3	11	3	2	1	2	1	1	4	2	2	..	..	..	..	..	..	8	..	8
96 anos . . . . .	14	4	10	2	1	1	2	1	1	6	1	5	..	..	..	..	..	..	6	2	4
97 anos . . . . .	10	2	8	1	..	1	2	2	..	4	..	4	..	..	..	..	..	..	4	..	4
98 anos . . . . .	13	3	10	1	..	1	1	..	1	7	1	6	..	..	..	..	..	..	5	2	3
99 anos . . . . .	16	5	11	5	1	4	3	1	2	8	3	5	..	..	..	..	..	..	5	1	4
<b>De 100 e mais anos . . . . .</b>	<b>9</b>	<b>1</b>	<b>8</b>	<b>1</b>	<b>..</b>	<b>1</b>	<b>5</b>	<b>1</b>	<b>4</b>	<b>..</b>	<b>..</b>	<b>..</b>	<b>..</b>	<b>..</b>	<b>..</b>	<b>..</b>	<b>..</b>	<b>..</b>	<b>4</b>	<b>..</b>	<b>4</b>
101 anos . . . . .	1	..	1	1	..	1	..	..	..	..	..	..	..	..	..	..	..	..	1	..	1
102 anos . . . . .	1	..	1	..	..	..	..	..	..	..	..	..	..	..	..	..	..	..	1	..	1
103 anos . . . . .	1	..	1	..	..	..	..	..	..	..	..	..	..	..	..	..	..	..	1	..	1
107 anos . . . . .	1	1	..	..	..	..	1	1	..	..	..	..	..	..	..	..	..	..	..	..	..
109 anos . . . . .	1	..	1	..	..	..	..	..	..	..	..	..	..	..	..	..	..	..	..	..	..
111 anos . . . . .	1	..	1	..	..	..	1	..	1	..	..	..	..	..	..	..	..	..	1	..	1
114 anos . . . . .	1	..	1	..	..	..	1	..	1	..	..	..	..	..	..	..	..	..	..	..	..
117 anos . . . . .	1	..	1	..	..	..	1	..	1	..	..	..	..	..	..	..	..	..	..	..	..
119 anos . . . . .	1	..	1	..	..	..	1	..	1	..	..	..	..	..	..	..	..	..	..	..	..
<b>Idade ignorada . . . . .</b>	<b>709</b>	<b>363</b>	<b>346</b>	<b>144</b>	<b>92</b>	<b>52</b>	<b>393</b>	<b>175</b>	<b>218</b>	<b>197</b>	<b>135</b>	<b>62</b>	<b>6</b>	<b>3</b>	<b>3</b>	<b>1</b>	<b>..</b>	<b>1</b>	<b>112</b>	<b>50</b>	<b>62</b>

por ano), o estado civil e o sexo, indicando o total dos que sabiam ler vários graus de ensino, no distrito

Grau de instrução																		Idades
Primário						Secundário						Superior						
Frequentavam			Possuíam			Frequentavam			Possuíam			Frequentavam			Possuíam			
VF	V	F	VF	V	F	VF	V	F	VF	V	F	VF	V	F	VF	V	F	
22	23	24	25	26	27	28	29	30	31	32	33	34	35	36	37	38	39	
n	n	n	225	123	102	n	n	n	21	16	5	n	n	n	18	17	1	De 65 a 69 anos.
n	n	n	55	34	21	n	n	n	8	6	2	n	n	n	4	4	..	65 anos.
n	n	n	59	27	32	n	n	n	4	4	..	n	n	n	2	1	1	66 anos.
n	n	n	44	26	18	n	n	n	4	4	..	n	n	n	5	5	..	67 anos.
n	n	n	37	19	18	n	n	n	2	1	1	n	n	n	4	4	..	68 anos.
n	n	n	30	17	13	n	n	n	3	1	2	n	n	n	3	3	..	69 anos.
n	n	n	114	70	44	n	n	n	13	7	6	n	n	n	10	10	..	De 70 a 74 anos.
n	n	n	30	16	14	n	n	n	2	1	1	n	n	n	6	6	..	70 anos.
n	n	n	19	11	8	n	n	n	2	1	1	n	n	n	1	1	..	71 anos.
n	n	n	20	14	6	n	n	n	..	..	..	n	n	n	2	2	..	72 anos.
n	n	n	24	17	7	n	n	n	4	3	1	n	n	n	1	1	..	73 anos.
n	n	n	21	12	9	n	n	n	5	2	3	n	n	n	..	..	..	74 anos.
n	n	n	55	32	23	n	n	n	4	4	..	n	n	n	3	3	..	De 75 a 79 anos.
n	n	n	11	6	5	n	n	n	2	2	..	n	n	n	1	1	..	75 anos.
n	n	n	12	8	4	n	n	n	..	..	..	n	n	n	2	2	..	76 anos.
n	n	n	10	6	4	n	n	n	..	..	..	n	n	n	..	..	..	77 anos.
n	n	n	12	6	6	n	n	n	1	1	..	n	n	n	..	..	..	78 anos.
n	n	n	10	6	4	n	n	n	1	1	..	n	n	n	..	..	..	79 anos.
n	n	n	34	20	14	n	n	n	1	1	..	n	n	n	1	1	..	De 80 a 84 anos.
n	n	n	18	10	8	n	n	n	..	..	..	n	n	n	..	..	..	80 anos.
n	n	n	6	5	1	n	n	n	1	1	..	n	n	n	1	1	..	81 anos.
n	n	n	3	2	1	n	n	n	..	..	..	n	n	n	..	..	..	82 anos.
n	n	n	4	1	3	n	n	n	..	..	..	n	n	n	..	..	..	83 anos.
n	n	n	3	2	1	n	n	n	..	..	..	n	n	n	..	..	..	84 anos.
n	n	n	7	1	6	n	n	n	..	..	..	n	n	n	..	..	..	De 85 a 89 anos.
n	n	n	2	..	2	n	n	n	..	..	..	n	n	n	..	..	..	85 anos.
n	n	n	2	..	2	n	n	n	..	..	..	n	n	n	..	..	..	86 anos.
n	n	n	..	..	..	n	n	n	..	..	..	n	n	n	..	..	..	87 anos.
n	n	n	2	1	1	n	n	n	..	..	..	n	n	n	..	..	..	88 anos.
n	n	n	1	..	1	n	n	n	..	..	..	n	n	n	..	..	..	89 anos.
n	n	n	12	6	6	n	n	n	..	..	..	n	n	n	..	..	..	De 90 a 94 anos.
n	n	n	6	4	2	n	n	n	..	..	..	n	n	n	..	..	..	90 anos.
n	n	n	..	..	..	n	n	n	..	..	..	n	n	n	..	..	..	91 anos.
n	n	n	4	1	3	n	n	n	..	..	..	n	n	n	..	..	..	92 anos.
n	n	n	1	1	..	n	n	n	..	..	..	n	n	n	..	..	..	93 anos.
n	n	n	1	..	1	n	n	n	..	..	..	n	n	n	..	..	..	94 anos.
n	n	n	4	1	3	n	n	n	..	..	..	n	n	n	..	..	..	De 95 a 99 anos.
n	n	n	2	1	1	n	n	n	..	..	..	n	n	n	..	..	..	95 anos.
n	n	n	1	..	1	n	n	n	..	..	..	n	n	n	..	..	..	96 anos.
n	n	n	..	..	..	n	n	n	..	..	..	n	n	n	..	..	..	97 anos.
n	n	n	..	..	..	n	n	n	..	..	..	n	n	n	..	..	..	98 anos.
n	n	n	1	..	1	n	n	n	..	..	..	n	n	n	..	..	..	99 anos.
n	n	n	..	..	..	n	n	n	..	..	..	n	n	n	..	..	..	De 100 e mais anos.
n	..	n	..	..	..	n	..	n	..	..	..	n	..	n	..	..	..	101 anos.
n	..	n	..	..	..	n	..	n	..	..	..	n	..	n	..	..	..	102 anos.
n	..	n	..	..	..	n	..	n	..	..	..	n	..	n	..	..	..	103 anos.
n	..	n	..	..	..	n	..	n	..	..	..	n	..	n	..	..	..	107 anos.
n	..	n	..	..	..	n	..	n	..	..	..	n	..	n	..	..	..	109 anos.
n	..	n	..	..	..	n	..	n	..	..	..	n	..	n	..	..	..	111 anos.
n	..	n	..	..	..	n	..	n	..	..	..	n	..	n	..	..	..	114 anos.
n	..	n	..	..	..	n	..	n	..	..	..	n	..	n	..	..	..	117 anos.
n	..	n	..	..	..	n	..	n	..	..	..	n	..	n	..	..	..	119 anos.
10	6	4	40	24	16	2	1	1	4	3	1	..	..	..	3	3	..	Idade ignorada.

**21. — População presente de 20 e mais anos segundo as idades (ano e os que frequentavam ou possuíam os**

Concelho de Alter do Chão

Idades	Total						Estado civil														
	VF	V	F	Sabiam ler			Solteiros			Casados			Separados judicialmente			Divorciados			Viúvos		
				VF	V	F	VF	V	F	VF	V	F	VF	V	F	VF	V	F	VF	V	F
	1	2	3	4	5	6	7	8	9	10	11	12	13	14	15	16	17	18	19	20	21
<b>Total . . . . .</b>	<b>5.343</b>	<b>2.627</b>	<b>2.716</b>	<b>1.858</b>	<b>1.095</b>	<b>763</b>	<b>1.243</b>	<b>688</b>	<b>555</b>	<b>3.619</b>	<b>1.812</b>	<b>1.807</b>	<b>4</b>	<b>..</b>	<b>4</b>	<b>8</b>	<b>2</b>	<b>6</b>	<b>469</b>	<b>125</b>	<b>344</b>
<b>De 20 a 24 anos . . . . .</b>	<b>696</b>	<b>312</b>	<b>384</b>	<b>319</b>	<b>160</b>	<b>159</b>	<b>510</b>	<b>266</b>	<b>244</b>	<b>186</b>	<b>46</b>	<b>140</b>	<b>..</b>	<b>..</b>	<b>..</b>	<b>..</b>	<b>..</b>	<b>..</b>	<b>..</b>	<b>..</b>	<b>..</b>
20 anos . . . . .	186	81	105	73	34	39	154	75	79	32	6	26	..	..	..	..	..	..	..	..	..
21 anos . . . . .	117	52	65	68	34	34	101	46	55	16	6	10	..	..	..	..	..	..	..	..	..
22 anos . . . . .	120	50	70	49	23	26	82	43	39	38	7	31	..	..	..	..	..	..	..	..	..
23 anos . . . . .	145	77	68	73	45	28	103	60	43	42	17	25	..	..	..	..	..	..	..	..	..
24 anos . . . . .	128	52	76	56	24	32	70	42	28	58	10	48	..	..	..	..	..	..	..	..	..
<b>De 25 a 29 anos . . . . .</b>	<b>808</b>	<b>389</b>	<b>419</b>	<b>358</b>	<b>205</b>	<b>153</b>	<b>280</b>	<b>172</b>	<b>108</b>	<b>521</b>	<b>215</b>	<b>306</b>	<b>..</b>	<b>..</b>	<b>..</b>	<b>..</b>	<b>..</b>	<b>..</b>	<b>7</b>	<b>2</b>	<b>5</b>
25 anos . . . . .	166	82	84	72	45	27	87	56	31	78	25	53	..	..	..	..	..	..	1	1	..
26 anos . . . . .	171	76	95	78	43	35	64	35	29	106	41	65	..	..	..	..	..	..	1	..	1
27 anos . . . . .	182	90	92	88	48	40	60	42	18	120	48	72	..	..	..	..	..	..	2	..	2
28 anos . . . . .	151	77	74	59	33	26	36	22	14	114	54	60	..	..	..	..	..	..	1	1	..
29 anos . . . . .	138	64	74	61	36	25	33	17	16	103	47	56	..	..	..	..	..	..	2	..	2
<b>De 30 a 34 anos . . . . .</b>	<b>660</b>	<b>339</b>	<b>321</b>	<b>251</b>	<b>151</b>	<b>100</b>	<b>122</b>	<b>64</b>	<b>58</b>	<b>525</b>	<b>272</b>	<b>253</b>	<b>..</b>	<b>..</b>	<b>..</b>	<b>..</b>	<b>..</b>	<b>..</b>	<b>13</b>	<b>3</b>	<b>10</b>
30 anos . . . . .	176	89	87	58	34	24	42	19	23	132	70	62	..	..	..	..	..	..	2	..	2
31 anos . . . . .	103	57	46	56	37	19	19	8	11	82	49	33	..	..	..	..	..	..	2	..	2
32 anos . . . . .	133	76	57	52	33	19	19	12	7	114	64	50	..	..	..	..	..	..	..	..	..
33 anos . . . . .	136	62	74	45	25	20	26	14	12	106	47	59	..	..	..	..	..	..	4	1	3
34 anos . . . . .	112	55	57	40	22	18	16	11	5	91	42	49	..	..	..	..	..	..	5	2	3
<b>De 35 a 39 anos . . . . .</b>	<b>643</b>	<b>308</b>	<b>335</b>	<b>288</b>	<b>151</b>	<b>117</b>	<b>86</b>	<b>51</b>	<b>35</b>	<b>524</b>	<b>249</b>	<b>275</b>	<b>1</b>	<b>..</b>	<b>1</b>	<b>3</b>	<b>..</b>	<b>3</b>	<b>29</b>	<b>8</b>	<b>21</b>
35 anos . . . . .	136	61	75	53	34	19	17	10	7	113	51	62	..	..	..	..	..	..	6	..	6
36 anos . . . . .	130	58	72	58	29	29	21	10	11	101	47	54	..	..	..	..	..	..	8	1	7
37 anos . . . . .	133	68	65	54	32	22	20	14	6	104	51	53	1	..	1	2	..	2	6	3	3
38 anos . . . . .	139	69	70	59	30	29	18	10	8	116	57	59	..	..	..	1	..	1	4	2	2
39 anos . . . . .	105	52	53	44	26	18	10	7	3	90	43	47	..	..	..	..	..	..	5	2	3
<b>De 40 a 44 anos . . . . .</b>	<b>482</b>	<b>252</b>	<b>230</b>	<b>163</b>	<b>97</b>	<b>66</b>	<b>48</b>	<b>23</b>	<b>25</b>	<b>413</b>	<b>223</b>	<b>190</b>	<b>1</b>	<b>..</b>	<b>1</b>	<b>1</b>	<b>..</b>	<b>1</b>	<b>19</b>	<b>6</b>	<b>13</b>
40 anos . . . . .	128	67	61	38	21	17	16	8	8	110	57	53	..	..	..	..	..	..	2	2	..
41 anos . . . . .	73	31	42	24	13	11	9	4	5	59	26	33	1	..	1	1	..	1	3	1	2
42 anos . . . . .	102	53	49	38	24	14	9	5	4	87	47	40	..	..	..	..	..	..	6	1	5
43 anos . . . . .	85	50	35	26	17	9	6	2	4	74	47	27	..	..	..	..	..	..	5	1	4
44 anos . . . . .	94	51	43	37	22	15	8	4	4	83	46	37	..	..	..	..	..	..	3	1	2
<b>De 45 a 49 anos . . . . .</b>	<b>479</b>	<b>233</b>	<b>246</b>	<b>150</b>	<b>97</b>	<b>53</b>	<b>46</b>	<b>23</b>	<b>23</b>	<b>401</b>	<b>198</b>	<b>203</b>	<b>1</b>	<b>..</b>	<b>1</b>	<b>2</b>	<b>1</b>	<b>1</b>	<b>29</b>	<b>11</b>	<b>18</b>
45 anos . . . . .	100	51	49	29	22	7	9	6	3	86	45	41	..	..	..	..	..	..	5	..	5
46 anos . . . . .	93	47	46	32	21	11	4	..	4	83	43	40	..	..	..	1	1	..	5	3	2
47 anos . . . . .	82	41	41	30	16	14	9	3	6	68	37	31	..	..	..	1	..	1	4	1	3
48 anos . . . . .	111	49	62	29	17	12	11	7	4	89	36	53	..	..	..	..	..	..	11	6	5
49 anos . . . . .	93	45	48	30	21	9	13	7	6	75	37	38	1	..	1	..	..	..	4	1	3
<b>De 50 a 54 anos . . . . .</b>	<b>410</b>	<b>222</b>	<b>188</b>	<b>111</b>	<b>70</b>	<b>41</b>	<b>41</b>	<b>22</b>	<b>19</b>	<b>316</b>	<b>187</b>	<b>129</b>	<b>..</b>	<b>..</b>	<b>..</b>	<b>..</b>	<b>..</b>	<b>..</b>	<b>53</b>	<b>13</b>	<b>40</b>
50 anos . . . . .	109	56	53	25	12	13	13	7	6	78	45	33	..	..	..	..	..	..	18	4	14
51 anos . . . . .	73	36	37	18	10	8	6	4	2	59	30	29	..	..	..	..	..	..	8	2	6
52 anos . . . . .	85	50	35	22	17	5	9	4	5	70	45	25	..	..	..	..	..	..	6	1	5
53 anos . . . . .	60	34	26	20	13	7	6	3	3	45	29	16	..	..	..	..	..	..	9	2	7
54 anos . . . . .	83	46	37	26	18	8	7	4	3	64	38	26	..	..	..	..	..	..	12	4	8
<b>De 55 a 59 anos . . . . .</b>	<b>323</b>	<b>166</b>	<b>157</b>	<b>57</b>	<b>41</b>	<b>16</b>	<b>34</b>	<b>22</b>	<b>12</b>	<b>240</b>	<b>129</b>	<b>111</b>	<b>..</b>	<b>..</b>	<b>..</b>	<b>..</b>	<b>..</b>	<b>..</b>	<b>49</b>	<b>15</b>	<b>34</b>
55 anos . . . . .	59	33	26	9	7	2	9	3	6	45	27	18	..	..	..	..	..	..	5	3	2
56 anos . . . . .	73	40	33	14	11	3	5	5	..	55	33	22	..	..	..	..	..	..	13	2	11
57 anos . . . . .	64	33	31	12	9	3	5	4	1	50	27	23	..	..	..	..	..	..	9	2	7
58 anos . . . . .	68	32	36	7	6	1	9	7	2	46	20	26	..	..	..	..	..	..	13	5	8
59 anos . . . . .	59	28	31	15	8	7	6	3	3	44	22	22	..	..	..	..	..	..	9	3	6

por ano), o estado civil e o sexo, indicando o total dos que sabiam ler vários graus de ensino, por concelhos

Grau de instrução																		Idades
Primário						Secundário						Superior						
Frequentavam			Possuíam			Frequentavam			Possuíam			Frequentavam			Possuíam			
VF	V	F	VF	V	F	VF	V	F	VF	V	F	VF	V	F	VF	V	F	
22	23	24	25	26	27	28	29	30	31	32	33	34	35	36	37	38	39	
9	5	4	629	404	225	5	3	2	25	16	9	1	1	..	33	25	8	<b>Total.</b>
3	1	2	120	67	53	3	2	1	2	2	..	1	1	..	3	..	3	<b>De 20 a 24 anos.</b>
1	..	1	33	19	14	2	1	1	..	..	..	..	..	..	..	..	..	20 anos.
2	1	1	29	13	16	1	1	..	..	..	..	..	..	..	..	..	..	21 anos.
..	..	..	17	10	7	..	..	..	..	..	..	1	1	..	1	..	1	22 anos.
..	..	..	26	19	7	..	..	..	..	..	..	..	..	..	..	..	..	23 anos.
..	..	..	15	6	9	..	..	..	2	2	..	..	..	..	2	..	2	24 anos.
..	..	..	131	92	39	1	..	1	5	3	2	..	..	..	3	2	1	<b>De 25 a 29 anos.</b>
..	..	..	24	17	7	..	..	..	2	1	1	..	..	..	..	..	..	25 anos.
..	..	..	30	24	6	..	..	..	1	..	1	..	..	..	1	..	1	26 anos.
..	..	..	27	18	9	1	..	1	..	..	..	..	..	..	..	..	..	27 anos.
..	..	..	28	18	10	..	..	..	2	2	..	..	..	..	1	1	..	28 anos.
..	..	..	22	15	7	..	..	..	..	..	..	..	..	..	1	1	..	29 anos.
2	1	1	89	60	29	..	..	..	2	1	1	..	..	..	6	5	1	<b>De 30 a 34 anos.</b>
..	..	..	19	12	7	..	..	..	..	..	..	..	..	..	2	1	1	30 anos.
1	1	..	12	10	2	..	..	..	1	1	..	..	..	..	..	..	..	31 anos.
..	..	..	21	15	6	..	..	..	1	..	1	..	..	..	1	1	..	32 anos.
1	..	1	21	15	6	..	..	..	..	..	..	..	..	..	..	..	..	33 anos.
..	..	..	16	8	8	..	..	..	..	..	..	..	..	..	3	3	..	34 anos.
1	..	1	102	63	39	..	..	..	8	6	2	..	..	..	6	3	3	<b>De 35 a 39 anos.</b>
..	..	..	23	16	7	..	..	..	..	..	..	..	..	..	2	2	..	35 anos.
1	..	1	18	8	10	..	..	..	2	2	..	..	..	..	2	..	2	36 anos.
..	..	..	21	17	4	..	..	..	4	2	2	..	..	..	1	1	..	37 anos.
..	..	..	25	11	14	..	..	..	..	..	..	..	..	..	..	..	..	38 anos.
..	..	..	15	11	4	..	..	..	2	2	..	..	..	..	1	..	1	39 anos.
..	..	..	62	34	28	..	..	..	3	2	1	..	..	..	3	3	..	<b>De 40 a 44 anos.</b>
..	..	..	14	7	7	..	..	..	..	..	..	..	..	..	..	..	..	40 anos.
..	..	..	9	5	4	..	..	..	..	..	..	..	..	..	..	..	..	41 anos.
..	..	..	13	8	5	..	..	..	1	..	1	..	..	..	3	3	..	42 anos.
..	..	..	12	7	5	..	..	..	2	2	..	..	..	..	..	..	..	43 anos.
..	..	..	14	7	7	..	..	..	..	..	..	..	..	..	..	..	..	44 anos.
..	..	..	50	36	14	..	..	..	3	1	2	..	..	..	1	1	..	<b>De 45 a 49 anos.</b>
..	..	..	13	13	..	..	..	..	..	..	..	..	..	..	..	..	..	45 anos.
..	..	..	8	6	2	..	..	..	3	1	2	..	..	..	1	1	..	46 anos.
..	..	..	9	4	5	..	..	..	..	..	..	..	..	..	..	..	..	47 anos.
..	..	..	11	6	5	..	..	..	..	..	..	..	..	..	..	..	..	48 anos.
..	..	..	9	7	2	..	..	..	..	..	..	..	..	..	..	..	..	49 anos.
n	n	n	29	21	8	n	n	n	1	1	..	n	n	n	5	5	..	<b>De 50 a 54 anos.</b>
n	n	n	5	3	2	n	n	n	1	1	..	n	n	n	1	1	..	50 anos.
n	n	n	4	1	3	n	n	n	..	..	..	n	n	n	2	2	..	51 anos.
n	n	n	5	5	..	n	n	n	..	..	..	n	n	n	2	2	..	52 anos.
n	n	n	3	2	1	n	n	n	..	..	..	n	n	n	..	..	..	53 anos.
n	n	n	12	10	2	n	n	n	..	..	..	n	n	n	..	..	..	54 anos.
n	n	n	16	14	2	n	n	n	..	..	..	n	n	n	1	1	..	<b>De 55 a 59 anos.</b>
n	n	n	2	2	..	n	n	n	..	..	..	n	n	n	..	..	..	55 anos.
n	n	n	5	4	1	n	n	n	..	..	..	n	n	n	..	..	..	56 anos.
n	n	n	3	2	1	n	n	n	..	..	..	n	n	n	..	..	..	57 anos.
n	n	n	2	2	..	n	n	n	..	..	..	n	n	n	1	1	..	58 anos.
n	n	n	4	4	..	n	n	n	..	..	..	n	n	n	..	..	..	59 anos.

21. — População presente de 20 e mais anos segundo as idades (ano e os que frequentavam ou possuíam os

Concelho de Alter do Chão

Idades	Total						Estado civil															
	VF	V	F	Sabiam ler			Solteiros			Casados			Separados judicialmente			Divorciados			Viúvos			
				VF	V	F	VF	V	F	VF	V	F	VF	V	F	VF	V	F	VF	V	F	
	1	2	3	4	5	6	7	8	9	10	11	12	13	14	15	16	17	18	19	20	21	
<b>De 60 a 64 anos . . . . .</b>	<b>305</b>	<b>149</b>	<b>166</b>	<b>72</b>	<b>51</b>	<b>21</b>	<b>24</b>	<b>15</b>	<b>9</b>	<b>223</b>	<b>122</b>	<b>101</b>	..	..	..	1	..	1	..	57	12	45
60 anos . . . . .	89	45	44	15	10	5	10	4	6	61	40	21	..	..	..	..	..	..	..	18	1	17
61 anos . . . . .	41	19	22	16	12	4	1	1	..	33	15	18	..	..	..	..	..	..	..	7	3	4
62 anos . . . . .	72	38	34	11	8	3	5	4	1	54	31	23	..	..	..	..	..	..	..	13	3	10
63 anos . . . . .	38	14	24	9	6	3	2	2	..	31	12	19	..	..	..	..	..	..	..	5	..	5
64 anos . . . . .	65	33	32	21	15	6	6	4	2	44	24	20	..	..	..	1	..	1	..	14	5	9
<b>De 65 a 69 anos . . . . .</b>	<b>226</b>	<b>117</b>	<b>109</b>	<b>48</b>	<b>31</b>	<b>17</b>	<b>17</b>	<b>10</b>	<b>7</b>	<b>150</b>	<b>92</b>	<b>58</b>	..	..	..	1	1	..	..	58	14	44
65 anos . . . . .	66	33	33	13	7	6	6	2	4	47	26	21	..	..	..	1	1	..	..	12	4	8
66 anos . . . . .	37	22	15	13	9	4	5	4	1	19	15	4	..	..	..	..	..	..	..	13	3	10
67 anos . . . . .	48	22	26	10	8	2	2	2	..	35	18	17	..	..	..	..	..	..	..	11	2	9
68 anos . . . . .	36	16	20	6	3	3	4	2	2	22	14	8	..	..	..	..	..	..	..	10	..	10
69 anos . . . . .	39	24	15	6	4	2	..	..	..	27	19	8	..	..	..	..	..	..	..	12	5	7
<b>De 70 a 74 anos . . . . .</b>	<b>127</b>	<b>57</b>	<b>70</b>	<b>26</b>	<b>17</b>	<b>9</b>	<b>13</b>	<b>4</b>	<b>9</b>	<b>61</b>	<b>37</b>	<b>24</b>	..	..	..	..	..	..	..	53	16	37
70 anos . . . . .	51	19	32	6	4	2	6	1	5	24	12	12	..	..	..	..	..	..	..	21	6	15
71 anos . . . . .	18	9	9	7	4	3	3	..	3	9	5	4	..	..	..	..	..	..	..	6	4	2
72 anos . . . . .	20	6	14	4	3	1	3	2	1	7	4	3	..	..	..	..	..	..	..	10	..	10
73 anos . . . . .	26	17	9	7	6	1	1	1	..	16	12	4	..	..	..	..	..	..	..	9	4	5
74 anos . . . . .	12	6	6	2	..	2	..	..	..	5	4	1	..	..	..	..	..	..	..	7	2	5
<b>De 75 a 79 anos . . . . .</b>	<b>79</b>	<b>32</b>	<b>47</b>	<b>13</b>	<b>8</b>	<b>5</b>	<b>6</b>	<b>3</b>	<b>3</b>	<b>26</b>	<b>20</b>	<b>6</b>	..	..	..	..	..	..	..	47	9	38
75 anos . . . . .	25	8	17	5	2	3	1	..	1	9	6	3	..	..	..	..	..	..	..	15	2	13
76 anos . . . . .	15	8	7	2	2	..	..	..	..	8	7	1	..	..	..	..	..	..	..	7	1	6
77 anos . . . . .	13	8	5	2	2	..	3	3	..	2	2	..	..	..	..	..	..	..	..	8	3	5
78 anos . . . . .	18	6	12	3	2	1	2	..	2	5	3	2	..	..	..	..	..	..	..	11	3	8
79 anos . . . . .	8	2	6	1	..	1	..	..	..	2	2	..	..	..	..	..	..	..	..	6	..	6
<b>De 80 a 84 anos . . . . .</b>	<b>49</b>	<b>22</b>	<b>27</b>	<b>7</b>	<b>4</b>	<b>3</b>	<b>3</b>	<b>2</b>	<b>1</b>	<b>17</b>	<b>10</b>	<b>7</b>	1	..	1	..	..	..	..	28	10	18
80 anos . . . . .	26	10	16	4	2	2	1	..	1	10	5	5	..	..	..	..	..	..	..	15	5	10
81 anos . . . . .	9	6	3	1	1	..	2	2	..	3	3	..	1	..	1	..	..	..	..	3	1	2
82 anos . . . . .	5	1	4	1	..	1	..	..	..	2	..	2	..	..	..	..	..	..	..	3	1	2
83 anos . . . . .	5	4	1	1	1	..	..	..	..	1	1	..	..	..	..	..	..	..	..	4	3	1
84 anos . . . . .	4	1	3	..	..	..	..	..	..	1	1	..	..	..	..	..	..	..	..	3	..	3
<b>De 85 a 89 anos . . . . .</b>	<b>16</b>	<b>3</b>	<b>13</b>	<b>2</b>	<b>1</b>	<b>1</b>	..	..	..	1	1	..	..	..	..	..	..	..	..	15	2	13
85 anos . . . . .	6	1	5	1	..	1	..	..	..	1	1	..	..	..	..	..	..	..	..	5	..	5
86 anos . . . . .	3	1	2	..	..	..	..	..	..	..	..	..	..	..	..	..	..	..	..	3	1	2
87 anos . . . . .	4	..	4	..	..	..	..	..	..	..	..	..	..	..	..	..	..	..	..	4	..	4
88 anos . . . . .	1	1	..	1	1	..	..	..	..	..	..	..	..	..	..	..	..	..	..	1	1	..
89 anos . . . . .	2	..	2	..	..	..	..	..	..	..	..	..	..	..	..	..	..	..	..	2	..	2
<b>De 90 a 94 anos . . . . .</b>	<b>9</b>	<b>4</b>	<b>5</b>	<b>2</b>	<b>2</b>	..	1	1	..	2	..	2	..	..	..	..	..	..	..	6	3	3
90 anos . . . . .	5	1	4	1	1	..	1	1	..	2	..	2	..	..	..	..	..	..	..	2	..	2
91 anos . . . . .	2	2	..	1	1	..	..	..	..	..	..	..	..	..	..	..	..	..	..	2	2	..
92 anos . . . . .	1	..	1	..	..	..	..	..	..	..	..	..	..	..	..	..	..	..	..	1	..	1
93 anos . . . . .	..	..	..	..	..	..	..	..	..	..	..	..	..	..	..	..	..	..	..	..	..	..
94 anos . . . . .	1	1	..	..	..	..	..	..	..	..	..	..	..	..	..	..	..	..	..	1	1	..
<b>De 95 a 99 anos . . . . .</b>	<b>3</b>	<b>1</b>	<b>2</b>	<b>1</b>	<b>1</b>	..	1	1	..	..	..	..	..	..	..	..	..	..	..	2	..	2
95 anos . . . . .	2	1	1	1	1	..	1	1	..	..	..	..	..	..	..	..	..	..	..	1	..	1
96 anos . . . . .	..	..	..	..	..	..	..	..	..	..	..	..	..	..	..	..	..	..	..	..	..	..
97 anos . . . . .	..	..	..	..	..	..	..	..	..	..	..	..	..	..	..	..	..	..	..	..	..	..
98 anos . . . . .	1	..	1	..	..	..	..	..	..	..	..	..	..	..	..	..	..	..	..	1	..	1
99 anos . . . . .	..	..	..	..	..	..	..	..	..	..	..	..	..	..	..	..	..	..	..	..	..	..
<b>De 100 e mais anos . . . . .</b>	<b>1</b>	<b>1</b>	..	..	..	..	1	1	..	..	..	..	..	..	..	..	..	..	..	..	..	..
107 anos . . . . .	1	1	..	..	..	..	1	1	..	..	..	..	..	..	..	..	..	..	..	..	..	..
<b>idade ignorada . . . . .</b>	<b>27</b>	<b>20</b>	<b>7</b>	<b>10</b>	<b>8</b>	<b>2</b>	<b>10</b>	<b>8</b>	<b>2</b>	<b>13</b>	<b>11</b>	<b>2</b>	..	..	..	..	..	..	..	4	1	3

por ano), o estado civil e o sexo, indicando o total dos que sabiam ler vários graus de ensino, por concelhos

Grau de instrução																		Idades
Primário						Secundário						Superior						
Frequentavam			Possuíam			Frequentavam			Possuíam			Frequentavam			Possuíam			
VF	V	F	VF	V	F	VF	V	F	VF	V	F	VF	V	F	VF	V	F	
22	23	24	25	26	27	28	29	30	31	32	33	34	35	36	37	38	39	
n	n	n	14	9	5	n	n	n	..	..	..	n	n	n	3	3	..	De 60 a 64 anos.
n	n	n	1	..	1	n	n	n	..	..	..	n	n	n	..	..	..	60 anos.
n	n	n	3	3	..	n	n	n	..	..	..	n	n	n	..	..	..	61 anos.
n	n	n	4	2	2	n	n	n	..	..	..	n	n	n	..	..	..	62 anos.
n	n	n	..	..	..	n	n	n	..	..	..	n	n	n	3	3	..	63 anos.
n	n	n	6	4	2	n	n	n	..	..	..	n	n	n	..	..	..	64 anos.
n	n	n	7	4	3	n	n	n	1	..	1	n	n	n	1	1	..	De 65 a 69 anos.
n	n	n	2	1	1	n	n	n	..	..	..	n	n	n	1	1	..	65 anos.
n	n	n	2	..	2	n	n	n	..	..	..	n	n	n	..	..	..	66 anos.
n	n	n	2	2	..	n	n	n	..	..	..	n	n	n	..	..	..	67 anos.
n	n	n	1	1	..	n	n	n	1	..	1	n	n	n	..	..	..	68 anos.
n	n	n	..	..	..	n	n	n	..	..	..	n	n	n	..	..	..	69 anos.
n	n	n	1	1	..	n	n	n	..	..	..	n	n	n	..	..	..	De 70 a 74 anos.
n	n	n	..	..	..	n	n	n	..	..	..	n	n	n	..	..	..	70 anos.
n	n	n	1	1	..	n	n	n	..	..	..	n	n	n	..	..	..	71 anos.
n	n	n	..	..	..	n	n	n	..	..	..	n	n	n	..	..	..	72 anos.
n	n	n	..	..	..	n	n	n	..	..	..	n	n	n	..	..	..	73 anos.
n	n	n	..	..	..	n	n	n	..	..	..	n	n	n	..	..	..	74 anos.
n	n	n	5	3	2	n	n	n	..	..	..	n	n	n	..	..	..	De 75 a 79 anos.
n	n	n	1	..	1	n	n	n	..	..	..	n	n	n	..	..	..	75 anos.
n	n	n	..	..	..	n	n	n	..	..	..	n	n	n	..	..	..	76 anos.
n	n	n	2	2	..	n	n	n	..	..	..	n	n	n	..	..	..	77 anos.
n	n	n	1	1	..	n	n	n	..	..	..	n	n	n	..	..	..	78 anos.
n	n	n	1	..	1	n	n	n	..	..	..	n	n	n	..	..	..	79 anos.
n	n	n	2	..	2	n	n	n	..	..	..	n	n	n	1	1	..	De 80 a 84 anos.
n	n	n	2	..	2	n	n	n	..	..	..	n	n	n	..	..	..	80 anos.
n	n	n	..	..	..	n	n	n	..	..	..	n	n	n	..	..	..	81 anos.
n	n	n	..	..	..	n	n	n	..	..	..	n	n	n	1	1	..	82 anos.
n	n	n	..	..	..	n	n	n	..	..	..	n	n	n	..	..	..	83 anos.
n	n	n	..	..	..	n	n	n	..	..	..	n	n	n	..	..	..	84 anos.
n	n	n	..	..	..	n	n	n	..	..	..	n	n	n	..	..	..	De 85 a 89 anos.
n	n	n	..	..	..	n	n	n	..	..	..	n	n	n	..	..	..	85 anos.
n	n	n	..	..	..	n	n	n	..	..	..	n	n	n	..	..	..	86 anos.
n	n	n	..	..	..	n	n	n	..	..	..	n	n	n	..	..	..	87 anos.
n	n	n	..	..	..	n	n	n	..	..	..	n	n	n	..	..	..	88 anos.
n	n	n	..	..	..	n	n	n	..	..	..	n	n	n	..	..	..	89 anos.
n	n	n	..	..	..	n	n	n	..	..	..	n	n	n	..	..	..	De 90 a 94 anos.
n	n	n	..	..	..	n	n	n	..	..	..	n	n	n	..	..	..	90 anos.
n	n	n	..	..	..	n	n	n	..	..	..	n	n	n	..	..	..	91 anos.
n	n	n	..	..	..	n	n	n	..	..	..	n	n	n	..	..	..	92 anos.
n	n	n	..	..	..	n	n	n	..	..	..	n	n	n	..	..	..	93 anos.
n	n	n	..	..	..	n	n	n	..	..	..	n	n	n	..	..	..	94 anos.
n	n	n	..	..	..	n	n	n	..	..	..	n	n	n	..	..	..	De 95 a 99 anos.
n	n	n	..	..	..	n	n	n	..	..	..	n	n	n	..	..	..	95 anos.
n	n	n	..	..	..	n	n	n	..	..	..	n	n	n	..	..	..	96 anos.
n	n	n	..	..	..	n	n	n	..	..	..	n	n	n	..	..	..	97 anos.
n	n	n	..	..	..	n	n	n	..	..	..	n	n	n	..	..	..	98 anos.
n	n	n	..	..	..	n	n	n	..	..	..	n	n	n	..	..	..	99 anos.
n	n	n	..	..	..	n	n	n	..	..	..	n	n	n	..	..	..	De 100 e mais anos.
n	n	n	..	..	..	n	n	n	..	..	..	n	n	n	..	..	..	107 anos.
3	3	..	1	..	1	1	1	..	..	..	..	..	..	..	..	..	..	Idade ignorada.

21. — População presente de 20 e mais anos segundo as idades (ano e os que freqüentavam ou possuíam os

Concelho de Arronches

Idades	Total						Estado civil														
	VF	V	F	Sabiam ler			Solteiros			Casados			Separados judicialmente			Divorciados			Viúvos		
				VF	V	F	VF	V	F	VF	V	F	VF	V	F	VF	V	F	VF	V	F
	1	2	3	4	5	6	7	8	9	10	11	12	13	14	15	16	17	18	19	20	21
<b>Total . . . . .</b>	<b>4.123</b>	<b>2.155</b>	<b>1.968</b>	<b>1.380</b>	<b>821</b>	<b>559</b>	<b>1.177</b>	<b>701</b>	<b>476</b>	<b>2.541</b>	<b>1.323</b>	<b>1.218</b>	<b>4</b>	<b>..</b>	<b>4</b>	<b>16</b>	<b>6</b>	<b>10</b>	<b>385</b>	<b>125</b>	<b>260</b>
<b>De 20 a 24 anos . . . . .</b>	<b>546</b>	<b>277</b>	<b>269</b>	<b>232</b>	<b>119</b>	<b>113</b>	<b>426</b>	<b>246</b>	<b>180</b>	<b>118</b>	<b>31</b>	<b>87</b>	<b>..</b>	<b>..</b>	<b>..</b>	<b>..</b>	<b>..</b>	<b>..</b>	<b>2</b>	<b>..</b>	<b>2</b>
20 anos . . . . .	122	66	56	50	31	19	107	64	43	15	2	13	..	..	..	..	..	..	..	..	..
21 anos . . . . .	93	43	50	35	16	19	80	41	39	12	2	10	..	..	..	..	..	..	1	..	1
22 anos . . . . .	103	56	47	35	21	14	78	53	25	25	3	22	..	..	..	..	..	..	..	..	..
23 anos . . . . .	107	58	49	43	23	20	80	47	33	27	11	16	..	..	..	..	..	..	..	..	..
24 anos . . . . .	121	54	67	69	28	41	81	41	40	39	13	26	..	..	..	..	..	..	1	..	1
<b>De 25 a 29 anos . . . . .</b>	<b>564</b>	<b>310</b>	<b>254</b>	<b>232</b>	<b>140</b>	<b>92</b>	<b>263</b>	<b>167</b>	<b>96</b>	<b>297</b>	<b>143</b>	<b>154</b>	<b>..</b>	<b>..</b>	<b>..</b>	<b>..</b>	<b>..</b>	<b>..</b>	<b>4</b>	<b>..</b>	<b>4</b>
25 anos . . . . .	120	72	48	49	39	10	70	45	25	49	27	22	..	..	..	..	..	..	1	..	1
26 anos . . . . .	117	67	50	55	32	23	64	38	26	53	29	24	..	..	..	..	..	..	..	..	..
27 anos . . . . .	96	52	44	42	25	17	45	27	18	51	25	26	..	..	..	..	..	..	..	..	..
28 anos . . . . .	121	62	59	43	26	17	49	32	17	71	30	41	..	..	..	..	..	..	1	..	1
29 anos . . . . .	110	57	53	43	18	25	35	25	10	73	32	41	..	..	..	..	..	..	2	..	2
<b>De 30 a 34 anos . . . . .</b>	<b>557</b>	<b>282</b>	<b>275</b>	<b>211</b>	<b>117</b>	<b>94</b>	<b>162</b>	<b>100</b>	<b>62</b>	<b>382</b>	<b>178</b>	<b>204</b>	<b>..</b>	<b>..</b>	<b>..</b>	<b>2</b>	<b>1</b>	<b>1</b>	<b>11</b>	<b>3</b>	<b>8</b>
30 anos . . . . .	118	48	70	49	21	28	42	22	20	72	23	49	..	..	..	1	1	..	3	2	1
31 anos . . . . .	113	73	40	32	21	11	45	35	10	66	38	28	..	..	..	..	..	..	2	..	2
32 anos . . . . .	117	56	61	37	26	11	33	17	16	82	39	43	..	..	..	..	..	..	2	..	2
33 anos . . . . .	111	52	59	52	26	26	24	13	11	83	38	45	..	..	..	1	..	1	3	1	2
34 anos . . . . .	98	53	45	41	23	18	18	13	5	79	40	39	..	..	..	..	..	..	1	..	1
<b>De 35 a 39 anos . . . . .</b>	<b>469</b>	<b>248</b>	<b>221</b>	<b>173</b>	<b>105</b>	<b>68</b>	<b>85</b>	<b>43</b>	<b>42</b>	<b>370</b>	<b>199</b>	<b>171</b>	<b>..</b>	<b>..</b>	<b>..</b>	<b>3</b>	<b>1</b>	<b>2</b>	<b>11</b>	<b>5</b>	<b>6</b>
35 anos . . . . .	93	47	46	37	20	17	27	12	15	64	35	29	..	..	..	1	..	1	1	..	1
36 anos . . . . .	102	55	47	43	26	17	16	7	9	84	47	37	..	..	..	..	..	..	2	1	1
37 anos . . . . .	98	57	41	32	22	10	11	5	6	85	50	35	..	..	..	1	1	..	1	1	..
38 anos . . . . .	90	43	47	32	18	14	15	8	7	72	34	38	..	..	..	..	..	..	3	1	2
39 anos . . . . .	86	46	40	29	19	10	16	11	5	65	33	32	..	..	..	1	..	1	4	2	2
<b>De 40 a 44 anos . . . . .</b>	<b>376</b>	<b>192</b>	<b>184</b>	<b>125</b>	<b>67</b>	<b>58</b>	<b>50</b>	<b>26</b>	<b>24</b>	<b>307</b>	<b>160</b>	<b>147</b>	<b>..</b>	<b>..</b>	<b>..</b>	<b>3</b>	<b>..</b>	<b>3</b>	<b>16</b>	<b>6</b>	<b>10</b>
40 anos . . . . .	78	44	34	29	16	13	15	7	8	59	36	23	..	..	..	..	..	..	4	1	3
41 anos . . . . .	75	36	39	26	11	15	9	6	3	62	29	33	..	..	..	1	..	1	3	1	2
42 anos . . . . .	76	38	38	23	14	9	9	4	5	63	33	30	..	..	..	1	..	1	3	1	2
43 anos . . . . .	73	32	41	25	13	12	7	2	5	63	28	35	..	..	..	..	..	..	3	2	1
44 anos . . . . .	74	42	32	22	13	9	10	7	3	60	34	26	..	..	..	1	..	1	3	1	2
<b>De 45 a 49 anos . . . . .</b>	<b>358</b>	<b>174</b>	<b>184</b>	<b>118</b>	<b>73</b>	<b>45</b>	<b>31</b>	<b>20</b>	<b>11</b>	<b>305</b>	<b>147</b>	<b>158</b>	<b>1</b>	<b>..</b>	<b>1</b>	<b>1</b>	<b>..</b>	<b>1</b>	<b>20</b>	<b>7</b>	<b>13</b>
45 anos . . . . .	61	30	31	18	9	9	7	4	3	52	25	27	..	..	..	..	..	..	2	1	1
46 anos . . . . .	74	33	41	27	15	12	6	3	3	61	28	33	..	..	..	1	..	1	6	2	4
47 anos . . . . .	67	36	31	23	17	6	6	4	2	57	31	26	..	..	..	..	..	..	4	1	3
48 anos . . . . .	81	42	39	21	16	5	5	5	..	73	36	37	1	..	1	..	..	..	2	1	1
49 anos . . . . .	75	33	42	29	16	13	7	4	3	62	27	35	..	..	..	..	..	..	6	2	4
<b>De 50 a 54 anos . . . . .</b>	<b>301</b>	<b>163</b>	<b>138</b>	<b>84</b>	<b>65</b>	<b>19</b>	<b>32</b>	<b>16</b>	<b>16</b>	<b>235</b>	<b>138</b>	<b>97</b>	<b>..</b>	<b>..</b>	<b>..</b>	<b>1</b>	<b>..</b>	<b>1</b>	<b>33</b>	<b>9</b>	<b>24</b>
50 anos . . . . .	75	36	39	17	12	5	13	8	5	53	26	27	..	..	..	..	..	..	9	2	7
51 anos . . . . .	59	39	20	24	21	3	4	2	2	50	35	15	..	..	..	..	..	..	5	2	3
52 anos . . . . .	62	30	32	13	9	4	5	1	4	50	26	24	..	..	..	..	..	..	7	3	4
53 anos . . . . .	46	28	18	14	10	4	3	2	1	39	25	14	..	..	..	1	..	1	3	1	2
54 anos . . . . .	59	30	29	16	13	3	7	3	4	43	26	17	..	..	..	..	..	..	9	1	8
<b>De 55 a 59 anos . . . . .</b>	<b>239</b>	<b>139</b>	<b>100</b>	<b>62</b>	<b>44</b>	<b>18</b>	<b>32</b>	<b>20</b>	<b>12</b>	<b>161</b>	<b>101</b>	<b>60</b>	<b>1</b>	<b>..</b>	<b>1</b>	<b>..</b>	<b>..</b>	<b>..</b>	<b>45</b>	<b>18</b>	<b>27</b>
55 anos . . . . .	50	31	19	17	14	3	6	2	4	34	26	8	..	1	..	1	..	..	9	3	6
56 anos . . . . .	55	37	18	17	11	6	9	6	3	38	26	12	..	..	..	..	..	..	8	5	3
57 anos . . . . .	34	23	11	8	7	1	2	1	1	23	19	4	..	..	..	..	..	..	9	3	6
58 anos . . . . .	54	25	29	12	6	6	11	7	4	34	15	19	..	..	..	..	..	..	9	3	6
59 anos . . . . .	46	23	23	8	6	2	4	4	..	32	15	17	..	..	..	..	..	..	10	4	6



por ano), o estado civil e o sexo, indicando o total dos que sabiam ler vários graus de ensino, por concelhos

Grau de instrução																		Idades
Primário						Secundário						Superior						
Frequentavam			Possuíam			Frequentavam			Possuíam			Frequentavam			Possuíam			
VF	V	F	VF	V	F	VF	V	F	VF	V	F	VF	V	F	VF	V	F	
22	23	24	25	26	27	28	29	30	31	32	33	34	35	36	37	38	39	
2	1	1	382	228	154	1	1	..	18	13	5	2	1	1	5	5	..	<b>Total.</b>
2	1	1	92	57	35	1	1	..	2	..	2	1	..	1	..	..	..	<b>De 20 a 24 anos.</b>
..	..	..	22	16	6	..	..	..	..	..	..	..	..	..	..	..	..	20 anos.
..	..	..	17	9	8	..	..	..	..	..	..	1	..	1	..	..	..	21 anos.
..	..	..	12	7	5	..	..	..	..	..	..	..	..	..	..	..	..	22 anos.
..	..	..	18	12	6	..	..	..	..	..	..	..	..	..	..	..	..	23 anos.
2	1	1	23	13	10	1	1	..	2	..	2	..	..	..	..	..	..	24 anos.
..	..	..	70	53	17	..	..	..	3	3	..	1	1	..	1	1	..	<b>De 25 a 29 anos.</b>
..	..	..	17	13	4	..	..	..	..	..	..	..	..	..	..	..	..	25 anos.
..	..	..	18	15	3	..	..	..	2	2	..	1	1	..	..	..	..	26 anos.
..	..	..	11	9	2	..	..	..	1	1	..	..	..	..	..	..	..	27 anos.
..	..	..	13	10	3	..	..	..	..	..	..	..	..	..	..	..	..	28 anos.
..	..	..	11	6	5	..	..	..	..	..	..	..	..	..	1	1	..	29 anos.
..	..	..	70	36	34	..	..	..	2	2	..	..	..	..	2	2	..	<b>De 30 a 34 anos.</b>
..	..	..	15	8	7	..	..	..	1	1	..	..	..	..	1	1	..	30 anos.
..	..	..	12	8	4	..	..	..	1	1	..	..	..	..	..	..	..	31 anos.
..	..	..	10	8	2	..	..	..	..	..	..	..	..	..	..	..	..	32 anos.
..	..	..	20	7	13	..	..	..	..	..	..	..	..	..	1	1	..	33 anos.
..	..	..	13	5	8	..	..	..	..	..	..	..	..	..	..	..	..	34 anos.
..	..	..	60	29	31	..	..	..	2	2	..	..	..	..	1	1	..	<b>De 35 a 39 anos.</b>
..	..	..	14	5	9	..	..	..	..	..	..	..	..	..	1	1	..	35 anos.
..	..	..	13	6	7	..	..	..	1	1	..	..	..	..	..	..	..	36 anos.
..	..	..	11	9	2	..	..	..	1	1	..	..	..	..	..	..	..	37 anos.
..	..	..	15	6	9	..	..	..	..	..	..	..	..	..	..	..	..	38 anos.
..	..	..	7	3	4	..	..	..	..	..	..	..	..	..	..	..	..	39 anos.
..	..	..	36	21	15	..	..	..	..	..	..	..	..	..	..	..	..	<b>De 40 a 44 anos.</b>
..	..	..	4	3	1	..	..	..	..	..	..	..	..	..	..	..	..	40 anos.
..	..	..	9	5	4	..	..	..	..	..	..	..	..	..	..	..	..	41 anos.
..	..	..	6	2	4	..	..	..	..	..	..	..	..	..	..	..	..	42 anos.
..	..	..	9	5	4	..	..	..	..	..	..	..	..	..	..	..	..	43 anos.
..	..	..	8	6	2	..	..	..	..	..	..	..	..	..	..	..	..	44 anos.
..	..	..	23	12	11	..	..	..	3	2	1	..	..	..	..	..	..	<b>De 45 a 49 anos.</b>
..	..	..	1	..	1	..	..	..	1	..	1	..	..	..	..	..	..	45 anos.
..	..	..	6	2	4	..	..	..	..	..	..	..	..	..	..	..	..	46 anos.
..	..	..	5	2	3	..	..	..	..	..	..	..	..	..	..	..	..	47 anos.
..	..	..	5	4	1	..	..	..	1	1	..	..	..	..	..	..	..	48 anos.
..	..	..	6	4	2	..	..	..	1	1	..	..	..	..	..	..	..	49 anos.
n	n	n	15	11	4	n	n	n	3	3	..	n	n	n	..	..	..	<b>De 50 a 54 anos.</b>
n	n	n	4	4	..	n	n	n	1	1	..	n	n	n	..	..	..	50 anos.
n	n	n	4	4	..	n	n	n	1	1	..	n	n	n	..	..	..	51 anos.
n	n	n	3	2	1	n	n	n	..	..	..	n	n	n	..	..	..	52 anos.
n	n	n	2	1	1	n	n	n	..	..	..	n	n	n	..	..	..	53 anos.
n	n	n	2	..	2	n	n	n	1	1	..	n	n	n	..	..	..	54 anos.
n	n	n	8	5	3	n	n	n	1	1	..	n	n	n	..	..	..	<b>De 55 a 59 anos.</b>
n	n	n	2	2	..	n	n	n	..	..	..	n	n	n	..	..	..	55 anos.
n	n	n	2	..	2	n	n	n	..	..	..	n	n	n	..	..	..	56 anos.
n	n	n	2	2	..	n	n	n	1	1	..	n	n	n	..	..	..	57 anos.
n	n	n	2	1	1	n	n	n	..	..	..	n	n	n	..	..	..	58 anos.
n	n	n	..	..	..	n	n	n	..	..	..	n	n	n	..	..	..	59 anos.

21. — População presente de 20 e mais anos segundo as idades (ano e os que frequentavam ou possuíam os

Concelho de Arronches

Idades	Total						Estado civil														
	VF	V	F	Sabiam ler			Solteiros			Casados			Separados judicialmente			Divorciados			Viúvos		
				VF	V	F	VF	V	F	VF	V	F	VF	V	F	VF	V	F	VF	V	F
	1	2	3	4	5	6	7	8	9	10	11	12	13	14	15	16	17	18	19	20	21
<b>De 60 a 64 anos . . . . .</b>	<b>267</b>	<b>143</b>	<b>124</b>	<b>59</b>	<b>48</b>	<b>11</b>	<b>18</b>	<b>12</b>	<b>6</b>	<b>178</b>	<b>108</b>	<b>70</b>	..	..	..	<b>1</b>	..	<b>1</b>	<b>70</b>	<b>23</b>	<b>47</b>
60 anos . . . . .	80	43	37	13	11	2	6	3	3	58	32	26	..	..	..	..	..	..	16	8	8
61 anos . . . . .	49	29	20	12	10	2	3	1	2	42	27	15	..	..	..	..	..	..	4	1	3
62 anos . . . . .	42	24	18	9	7	2	4	4	..	22	15	7	..	..	..	<b>1</b>	..	<b>1</b>	15	5	10
63 anos . . . . .	52	28	24	14	10	4	3	3	..	32	20	12	..	..	..	..	..	..	17	5	12
64 anos . . . . .	44	19	25	11	10	1	2	1	1	24	14	10	..	..	..	..	..	..	18	4	14
<b>De 65 a 69 anos . . . . .</b>	<b>166</b>	<b>83</b>	<b>83</b>	<b>25</b>	<b>8</b>	<b>17</b>	<b>16</b>	<b>10</b>	<b>6</b>	<b>100</b>	<b>56</b>	<b>44</b>	..	..	..	<b>1</b>	<b>1</b>	..	<b>49</b>	<b>16</b>	<b>33</b>
65 anos . . . . .	43	26	17	6	2	4	2	1	1	29	19	10	..	..	..	..	..	..	12	6	6
66 anos . . . . .	31	21	10	7	5	2	6	3	3	19	14	5	..	..	..	..	..	..	5	3	2
67 anos . . . . .	34	10	24	5	..	5	2	2	..	16	6	10	..	..	..	..	..	..	16	2	14
68 anos . . . . .	32	18	14	4	1	3	3	2	1	18	12	6	..	..	..	..	..	..	11	4	7
69 anos . . . . .	26	8	18	3	..	3	3	2	1	18	5	13	..	..	..	..	..	..	5	1	4
<b>De 70 a 74 anos . . . . .</b>	<b>110</b>	<b>61</b>	<b>49</b>	<b>29</b>	<b>19</b>	<b>10</b>	<b>25</b>	<b>19</b>	<b>6</b>	<b>40</b>	<b>24</b>	<b>16</b>	..	..	..	..	..	..	<b>45</b>	<b>18</b>	<b>27</b>
70 anos . . . . .	38	20	18	11	6	5	6	2	4	17	11	6	..	..	..	..	..	..	15	7	8
71 anos . . . . .	10	4	6	2	1	1	4	3	1	1	..	1	..	..	..	..	..	..	5	1	4
72 anos . . . . .	20	9	11	7	5	2	7	7	..	2	..	2	..	..	..	..	..	..	11	2	9
73 anos . . . . .	17	13	4	8	7	1	5	5	..	3	..	3	..	..	..	..	..	..	9	8	1
74 anos . . . . .	25	15	10	1	..	1	3	2	1	17	13	4	..	..	..	..	..	..	5	..	5
<b>De 75 a 79 anos . . . . .</b>	<b>87</b>	<b>45</b>	<b>42</b>	<b>18</b>	<b>9</b>	<b>9</b>	<b>13</b>	<b>10</b>	<b>3</b>	<b>28</b>	<b>22</b>	<b>6</b>	..	..	..	<b>1</b>	<b>1</b>	..	<b>45</b>	<b>12</b>	<b>33</b>
75 anos . . . . .	29	11	18	5	2	3	7	5	2	7	5	2	..	..	..	..	..	..	15	1	14
76 anos . . . . .	18	12	6	5	3	2	1	1	..	12	9	3	..	..	..	..	..	..	5	2	3
77 anos . . . . .	20	10	10	5	1	4	4	3	1	2	1	1	..	..	..	..	..	..	14	6	8
78 anos . . . . .	12	8	4	3	3	..	1	1	..	3	3	..	..	..	..	<b>1</b>	<b>1</b>	..	7	3	4
79 anos . . . . .	8	4	4	..	..	..	..	..	..	4	4	..	..	..	..	..	..	..	4	..	4
<b>De 80 a 84 anos . . . . .</b>	<b>26</b>	<b>12</b>	<b>14</b>	<b>8</b>	<b>5</b>	<b>3</b>	<b>4</b>	<b>3</b>	<b>1</b>	<b>3</b>	<b>2</b>	<b>1</b>	..	..	..	<b>3</b>	<b>2</b>	<b>1</b>	<b>16</b>	<b>5</b>	<b>11</b>
80 anos . . . . .	11	4	7	3	1	2	1	..	1	3	2	1	..	..	..	<b>2</b>	<b>2</b>	..	5	..	5
81 anos . . . . .	2	2	..	..	..	..	..	..	..	..	..	..	..	..	..	..	..	..	2	2	..
82 anos . . . . .	7	3	4	3	2	1	1	1	..	..	..	..	..	..	..	<b>1</b>	..	<b>1</b>	5	2	3
83 anos . . . . .	3	2	1	2	2	..	1	1	..	..	..	..	..	..	..	..	..	..	2	1	1
84 anos . . . . .	3	1	2	..	..	..	1	1	..	..	..	..	..	..	..	..	..	..	2	..	2
<b>De 85 a 89 anos . . . . .</b>	<b>9</b>	<b>5</b>	<b>4</b>	<b>2</b>	<b>1</b>	<b>1</b>	<b>3</b>	<b>3</b>	<b>..</b>	<b>1</b>	<b>..</b>	<b>1</b>	..	..	..	..	..	..	<b>5</b>	<b>2</b>	<b>3</b>
85 anos . . . . .	2	1	1	1	1	..	1	1	..	1	..	1	..	..	..	..	..	..	..	..	..
86 anos . . . . .	3	..	3	1	..	1	..	..	..	..	..	..	..	..	..	..	..	..	3	..	3
87 anos . . . . .	3	3	..	..	..	..	1	1	..	..	..	..	..	..	..	..	..	..	2	2	..
88 anos . . . . .	1	1	..	..	..	..	1	1	..	..	..	..	..	..	..	..	..	..	..	..	..
89 anos . . . . .	..	..	..	..	..	..	..	..	..	..	..	..	..	..	..	..	..	..	..	..	..
<b>De 90 a 94 anos . . . . .</b>	<b>2</b>	<b>..</b>	<b>2</b>	<b>..</b>	<b>..</b>	<b>..</b>	<b>..</b>	<b>..</b>	<b>..</b>	<b>..</b>	<b>..</b>	<b>..</b>	..	..	..	..	..	..	<b>2</b>	<b>..</b>	<b>2</b>
90 anos . . . . .	1	..	1	..	..	..	..	..	..	..	..	..	..	..	..	..	..	..	1	..	1
91 anos . . . . .	..	..	..	..	..	..	..	..	..	..	..	..	..	..	..	..	..	..	..	..	..
92 anos . . . . .	1	..	1	..	..	..	..	..	..	..	..	..	..	..	..	..	..	..	1	..	1
93 anos . . . . .	..	..	..	..	..	..	..	..	..	..	..	..	..	..	..	..	..	..	..	..	..
94 anos . . . . .	..	..	..	..	..	..	..	..	..	..	..	..	..	..	..	..	..	..	..	..	..
<b>De 95 a 99 anos . . . . .</b>	<b>..</b>	<b>..</b>	<b>..</b>	<b>..</b>	<b>..</b>	<b>..</b>	<b>..</b>	<b>..</b>	<b>..</b>	<b>..</b>	<b>..</b>	<b>..</b>	..	..	..	..	..	..	..	..	..
95 anos . . . . .	..	..	..	..	..	..	..	..	..	..	..	..	..	..	..	..	..	..	..	..	..
96 anos . . . . .	..	..	..	..	..	..	..	..	..	..	..	..	..	..	..	..	..	..	..	..	..
97 anos . . . . .	..	..	..	..	..	..	..	..	..	..	..	..	..	..	..	..	..	..	..	..	..
98 anos . . . . .	..	..	..	..	..	..	..	..	..	..	..	..	..	..	..	..	..	..	..	..	..
99 anos . . . . .	..	..	..	..	..	..	..	..	..	..	..	..	..	..	..	..	..	..	..	..	..
<b>Idade ignorada . . . . .</b>	<b>46</b>	<b>21</b>	<b>25</b>	<b>2</b>	<b>1</b>	<b>1</b>	<b>17</b>	<b>6</b>	<b>11</b>	<b>16</b>	<b>14</b>	<b>2</b>	<b>2</b>	..	<b>2</b>	..	..	..	<b>11</b>	<b>1</b>	<b>10</b>

por ano), o estado civil e o sexo, indicando o total dos que sabiam ler vários graus de ensino, por concelhos

Grau de instrução																		Idades
Primário						Secundário						Superior						
Frequentavam			Possuíam			Frequentavam			Possuíam			Frequentavam			Possuíam			
VF	V	F	VF	V	F	VF	V	F	VF	V	F	VF	V	F	VF	V	F	
22	23	24	25	26	27	28	29	30	31	32	33	34	35	36	37	38	39	
n	n	n	6	4	2	n	n	n	1	..	1	n	n	n	1	1	..	De 60 a 64 anos.
n	n	n	2	1	1	n	n	n	..	..	..	n	n	n	1	1	..	60 anos.
n	n	n	1	1	..	n	n	n	..	..	..	n	n	n	..	..	..	61 anos.
n	n	n	1	1	..	n	n	n	..	..	..	n	n	n	..	..	..	62 anos.
n	n	n	2	1	1	n	n	n	1	..	1	n	n	n	..	..	..	63 anos.
n	n	n	..	..	..	n	n	n	..	..	..	n	n	n	..	..	..	64 anos.
n	n	n	1	..	1	n	n	n	..	..	..	n	n	n	..	..	..	De 65 a 69 anos.
n	n	n	..	..	..	n	n	n	..	..	..	n	n	n	..	..	..	65 anos.
n	n	n	..	..	..	n	n	n	..	..	..	n	n	n	..	..	..	66 anos.
n	n	n	1	..	1	n	n	n	..	..	..	n	n	n	..	..	..	67 anos.
n	n	n	..	..	..	n	n	n	..	..	..	n	n	n	..	..	..	68 anos.
n	n	n	..	..	..	n	n	n	..	..	..	n	n	n	..	..	..	69 anos.
n	n	n	1	..	1	n	n	n	1	..	1	n	n	n	..	..	..	De 70 a 74 anos.
n	n	n	..	..	..	n	n	n	1	..	1	n	n	n	..	..	..	70 anos.
n	n	n	..	..	..	n	n	n	..	..	..	n	n	n	..	..	..	71 anos.
n	n	n	..	..	..	n	n	n	..	..	..	n	n	n	..	..	..	72 anos.
n	n	n	..	..	..	n	n	n	..	..	..	n	n	n	..	..	..	73 anos.
n	n	n	1	..	1	n	n	n	..	..	..	n	n	n	..	..	..	74 anos.
n	n	n	..	..	..	n	n	n	..	..	..	n	n	n	..	..	..	De 75 a 79 anos.
n	n	n	..	..	..	n	n	n	..	..	..	n	n	n	..	..	..	75 anos.
n	n	n	..	..	..	n	n	n	..	..	..	n	n	n	..	..	..	76 anos.
n	n	n	..	..	..	n	n	n	..	..	..	n	n	n	..	..	..	77 anos.
n	n	n	..	..	..	n	n	n	..	..	..	n	n	n	..	..	..	78 anos.
n	n	n	..	..	..	n	n	n	..	..	..	n	n	n	..	..	..	79 anos.
n	n	n	..	..	..	n	n	n	..	..	..	n	n	n	..	..	..	De 80 a 84 anos.
n	n	n	..	..	..	n	n	n	..	..	..	n	n	n	..	..	..	80 anos.
n	n	n	..	..	..	n	n	n	..	..	..	n	n	n	..	..	..	81 anos.
n	n	n	..	..	..	n	n	n	..	..	..	n	n	n	..	..	..	82 anos.
n	n	n	..	..	..	n	n	n	..	..	..	n	n	n	..	..	..	83 anos.
n	n	n	..	..	..	n	n	n	..	..	..	n	n	n	..	..	..	84 anos.
n	n	n	..	..	..	n	n	n	..	..	..	n	n	n	..	..	..	De 85 a 89 anos.
n	n	n	..	..	..	n	n	n	..	..	..	n	n	n	..	..	..	85 anos.
n	n	n	..	..	..	n	n	n	..	..	..	n	n	n	..	..	..	86 anos.
n	n	n	..	..	..	n	n	n	..	..	..	n	n	n	..	..	..	87 anos.
n	n	n	..	..	..	n	n	n	..	..	..	n	n	n	..	..	..	88 anos.
n	n	n	..	..	..	n	n	n	..	..	..	n	n	n	..	..	..	89 anos.
n	n	n	..	..	..	n	n	n	..	..	..	n	n	n	..	..	..	De 90 a 94 anos.
n	n	n	..	..	..	n	n	n	..	..	..	n	n	n	..	..	..	90 anos.
n	n	n	..	..	..	n	n	n	..	..	..	n	n	n	..	..	..	91 anos.
n	n	n	..	..	..	n	n	n	..	..	..	n	n	n	..	..	..	92 anos.
n	n	n	..	..	..	n	n	n	..	..	..	n	n	n	..	..	..	93 anos.
n	n	n	..	..	..	n	n	n	..	..	..	n	n	n	..	..	..	94 anos.
n	n	n	..	..	..	n	n	n	..	..	..	n	n	n	..	..	..	De 95 a 99 anos.
n	n	n	..	..	..	n	n	n	..	..	..	n	n	n	..	..	..	95 anos.
n	n	n	..	..	..	n	n	n	..	..	..	n	n	n	..	..	..	96 anos.
n	n	n	..	..	..	n	n	n	..	..	..	n	n	n	..	..	..	97 anos.
n	n	n	..	..	..	n	n	n	..	..	..	n	n	n	..	..	..	98 anos.
n	n	n	..	..	..	n	n	n	..	..	..	n	n	n	..	..	..	99 anos.
n	n	n	..	..	..	n	n	n	..	..	..	n	n	n	..	..	..	Idade ignorada.

21. — População presente de 20 e mais anos segundo as idades (ano e os que frequentavam ou possuíam os

Concelho de Aviz

Idades	Total						Estado civil														
	VF	V	F	Sabiam ler			Solteiros			Casados			Separados judicialmente			Divorciados			Viúvos		
				VF	V	F	VF	V	F	VF	V	F	VF	V	F	VF	V	F	VF	V	F
	1	2	3	4	5	6	7	8	9	10	11	12	13	14	15	16	17	18	19	20	21
<b>Total</b> . . . . .	5.228	2.667	2.561	1.678	996	682	1.449	802	647	3.314	1.687	1.627	3	1	2	14	5	9	448	172	276
<b>De 20 a 24 anos</b> . . . . .	653	312	341	281	145	136	467	263	204	182	47	135	..	..	..	3	2	1	1	..	1
20 anos . . . . .	176	97	79	76	46	30	147	92	55	29	5	24	..	..	..	..	..	..	..	..	..
21 anos . . . . .	103	37	66	42	18	24	83	37	46	20	..	20	..	..	..	..	..	..	..	..	..
22 anos . . . . .	123	57	66	60	27	33	92	49	43	30	8	22	..	..	..	..	..	..	1	..	1
23 anos . . . . .	124	64	60	54	27	27	77	51	26	46	13	33	..	..	..	1	..	1	..	..	..
24 anos . . . . .	127	57	70	49	27	22	68	34	34	57	21	36	..	..	..	2	2	..	..	..	..
<b>De 25 a 29 anos</b> . . . . .	731	407	324	282	171	111	325	209	116	401	197	204	1	..	1	2	..	2	2	1	1
25 anos . . . . .	170	94	76	76	46	30	96	63	33	73	31	42	..	..	..	1	..	1	..	..	..
26 anos . . . . .	139	76	63	51	33	18	72	46	26	67	30	37	..	..	..	..	..	..	..	..	..
27 anos . . . . .	163	90	73	61	33	28	66	44	22	95	46	49	..	..	..	1	..	1	1	..	1
28 anos . . . . .	129	70	59	47	28	19	51	30	21	77	39	38	..	..	..	..	..	..	1	1	..
29 anos . . . . .	130	77	53	47	31	16	40	26	14	89	51	38	1	..	1	..	..	..	..	..	..
<b>De 30 a 34 anos</b> . . . . .	704	357	347	253	140	113	177	92	85	514	260	254	..	..	..	..	..	..	13	5	8
30 anos . . . . .	163	87	76	60	33	27	53	34	19	107	51	56	..	..	..	..	..	..	3	2	1
31 anos . . . . .	126	65	61	43	24	19	27	15	12	93	48	45	..	..	..	..	..	..	6	2	4
32 anos . . . . .	155	78	77	59	33	26	42	19	23	113	59	54	..	..	..	..	..	..	..	..	..
33 anos . . . . .	144	67	77	53	26	27	24	11	13	116	55	61	..	..	..	..	..	..	4	1	3
34 anos . . . . .	116	60	56	38	24	14	31	13	18	85	47	38	..	..	..	..	..	..	..	..	..
<b>De 35 a 39 anos</b> . . . . .	653	330	323	225	133	92	123	71	52	514	253	261	2	1	1	1	1	..	13	4	9
35 anos . . . . .	143	74	69	62	32	30	37	20	17	103	52	51	1	1	..	..	..	..	2	1	1
36 anos . . . . .	120	61	59	35	20	15	25	13	12	91	46	45	..	..	..	..	..	..	4	2	2
37 anos . . . . .	129	68	61	41	32	9	19	12	7	107	55	52	..	..	..	..	..	..	3	1	2
38 anos . . . . .	135	67	68	51	28	23	22	14	8	111	52	59	1	..	1	1	1	..	..	..	..
39 anos . . . . .	126	60	66	36	21	15	20	12	8	102	48	54	..	..	..	..	..	..	4	..	4
<b>De 40 a 44 anos</b> . . . . .	483	245	238	168	100	68	72	29	43	391	206	185	..	..	..	..	..	..	20	10	10
40 anos . . . . .	108	46	62	34	16	18	16	4	12	87	40	47	..	..	..	..	..	..	5	2	3
41 anos . . . . .	83	44	39	28	19	9	14	3	11	68	40	28	..	..	..	..	..	..	1	1	..
42 anos . . . . .	113	57	56	43	25	18	16	9	7	94	47	47	..	..	..	..	..	..	3	1	2
43 anos . . . . .	83	47	36	34	24	10	15	9	6	67	37	30	..	..	..	..	..	..	1	1	..
44 anos . . . . .	96	51	45	29	16	13	11	4	7	75	42	33	..	..	..	..	..	..	10	5	5
<b>De 45 a 49 anos</b> . . . . .	438	220	218	125	81	44	54	22	32	358	188	170	..	..	..	1	..	1	25	10	15
45 anos . . . . .	90	51	39	22	13	9	11	7	4	74	40	34	..	..	..	..	..	..	5	4	1
46 anos . . . . .	79	26	53	22	8	14	12	2	10	62	22	40	..	..	..	..	..	..	5	2	3
47 anos . . . . .	99	51	48	34	30	4	13	6	7	81	45	36	..	..	..	..	..	..	5	..	5
48 anos . . . . .	96	54	42	27	14	13	7	3	4	84	47	37	..	..	..	..	..	..	5	4	1
49 anos . . . . .	74	38	36	20	16	4	11	4	7	57	34	23	..	..	..	1	..	1	5	..	5
<b>De 50 a 54 anos</b> . . . . .	380	184	196	97	62	35	63	29	34	279	142	137	..	..	..	3	2	1	35	11	24
50 anos . . . . .	105	45	60	18	13	5	17	6	11	76	35	41	..	..	..	..	..	..	12	4	8
51 anos . . . . .	75	35	40	27	14	13	14	5	9	55	27	28	..	..	..	2	1	1	4	2	2
52 anos . . . . .	64	29	35	12	10	2	12	6	6	45	22	23	..	..	..	..	..	..	7	1	6
53 anos . . . . .	57	31	26	19	12	7	10	6	4	42	23	19	..	..	..	..	..	..	5	2	3
54 anos . . . . .	79	44	35	21	13	8	10	6	4	61	35	26	..	..	..	1	1	..	7	2	5
<b>De 55 a 59 anos</b> . . . . .	311	160	151	74	46	28	38	16	22	232	127	105	..	..	..	2	..	2	39	17	22
55 anos . . . . .	76	41	35	20	13	7	13	4	9	53	32	21	..	..	..	1	..	1	9	5	4
56 anos . . . . .	73	43	30	21	16	5	4	2	2	57	35	22	..	..	..	1	..	1	11	6	5
57 anos . . . . .	52	19	33	6	1	5	6	2	4	42	15	27	..	..	..	..	..	..	4	2	2
58 anos . . . . .	64	34	30	17	11	6	11	6	5	42	24	18	..	..	..	..	..	..	11	4	7
59 anos . . . . .	46	23	23	10	5	5	4	2	2	38	21	17	..	..	..	..	..	..	4	..	4

por ano), o estado civil e o sexo, indicando o total dos que sabiam ler vários graus de ensino, por concelhos

Grau de instrução																		Idades
Primário						Secundário						Superior						
Frequentavam			Possuíam			Frequentavam			Possuíam			Frequentavam			Possuíam			
VF	V	F	VF	V	F	VF	V	F	VF	V	F	VF	V	F	VF	V	F	
22	23	24	25	26	27	28	29	30	31	32	33	34	35	36	37	38	39	
6	4	2	390	228	162	1	..	1	37	24	13	3	3	..	16	11	5	<b>Total.</b>
2	1	1	75	45	30	..	..	..	4	3	1	1	1	..	2	1	1	<b>De 20 a 24 anos.</b>
1	1	..	21	13	8	..	..	..	..	..	..	..	..	..	..	..	..	20 anos.
..	..	..	12	3	9	..	..	..	1	1	..	1	1	..	1	..	1	21 anos.
1	..	1	15	8	7	..	..	..	2	1	1	..	..	..	1	1	..	22 anos.
..	..	..	15	12	3	..	..	..	..	..	..	..	..	..	..	..	..	23 anos.
..	..	..	12	9	3	..	..	..	1	1	..	..	..	..	..	..	..	24 anos.
2	2	..	62	38	24	1	..	1	9	7	2	2	2	..	4	3	1	<b>De 25 a 29 anos.</b>
1	1	..	15	10	5	..	..	..	3	2	1	2	2	..	1	1	..	25 anos.
..	..	..	13	7	6	1	..	1	..	..	..	..	..	..	1	1	..	26 anos.
..	..	..	12	6	6	..	..	..	5	4	1	..	..	..	2	2	..	27 anos.
1	1	..	10	7	3	..	..	..	..	..	..	..	..	..	..	..	..	28 anos.
..	..	..	12	8	4	..	..	..	1	1	..	..	..	..	..	..	..	29 anos.
1	1	..	59	28	31	..	..	..	8	5	3	..	..	..	4	2	2	<b>De 30 a 34 anos.</b>
1	1	..	14	8	6	..	..	..	3	3	..	..	..	..	..	..	..	30 anos.
..	..	..	9	4	5	..	..	..	..	..	..	..	..	..	..	..	..	31 anos.
..	..	..	14	7	7	..	..	..	2	1	1	..	..	..	2	1	1	32 anos.
..	..	..	10	4	6	..	..	..	2	..	2	..	..	..	1	1	..	33 anos.
..	..	..	12	5	7	..	..	..	1	1	..	..	..	..	1	..	1	34 anos.
1	..	1	63	38	25	..	..	..	4	3	1	..	..	..	2	2	..	<b>De 35 a 39 anos.</b>
1	..	1	16	8	8	..	..	..	1	1	..	..	..	..	1	1	..	35 anos.
..	..	..	12	6	6	..	..	..	..	..	..	..	..	..	..	..	..	36 anos.
..	..	..	11	9	2	..	..	..	..	..	..	..	..	..	..	..	..	37 anos.
..	..	..	13	8	5	..	..	..	1	..	1	..	..	..	1	1	..	38 anos.
..	..	..	11	7	4	..	..	..	2	2	..	..	..	..	..	..	..	39 anos.
..	..	..	42	24	18	..	..	..	3	..	3	..	..	..	1	1	..	<b>De 40 a 44 anos.</b>
..	..	..	10	5	5	..	..	..	..	..	..	..	..	..	..	..	..	40 anos.
..	..	..	9	4	5	..	..	..	1	..	1	..	..	..	..	..	..	41 anos.
..	..	..	9	4	5	..	..	..	..	..	..	..	..	..	1	1	..	42 anos.
..	..	..	7	6	1	..	..	..	1	..	1	..	..	..	..	..	..	43 anos.
..	..	..	7	5	2	..	..	..	1	..	1	..	..	..	..	..	..	44 anos.
..	..	..	24	15	9	..	..	..	5	4	1	..	..	..	1	..	1	<b>De 45 a 49 anos.</b>
..	..	..	3	3	..	..	..	..	1	1	..	..	..	..	..	..	..	45 anos.
..	..	..	5	3	2	..	..	..	..	..	..	..	..	..	..	..	..	46 anos.
..	..	..	2	..	2	..	..	..	2	1	1	..	..	..	..	..	..	47 anos.
..	..	..	9	4	5	..	..	..	..	..	..	..	..	..	1	..	1	48 anos.
..	..	..	5	5	..	..	..	..	2	2	..	..	..	..	..	..	..	49 anos.
n	n	n	20	13	7	n	n	n	2	1	1	n	n	n	1	1	..	<b>De 50 a 54 anos.</b>
n	n	n	4	3	1	n	n	n	..	..	..	n	n	n	..	..	..	50 anos.
n	n	n	7	2	5	n	n	n	1	..	1	n	n	n	..	..	..	51 anos.
n	n	n	3	3	..	n	n	n	..	..	..	n	n	n	1	1	..	52 anos.
n	n	n	3	2	1	n	n	n	..	..	..	n	n	n	..	..	..	53 anos.
n	n	n	3	3	..	n	n	n	1	1	..	n	n	n	..	..	..	54 anos.
n	n	n	13	8	5	n	n	n	2	1	1	n	n	n	..	..	..	<b>De 55 a 59 anos.</b>
n	n	n	4	2	2	n	n	n	1	1	..	n	n	n	..	..	..	55 anos.
n	n	n	4	3	1	n	n	n	..	..	..	n	n	n	..	..	..	56 anos.
n	n	n	1	..	1	n	n	n	1	..	1	n	n	n	..	..	..	57 anos.
n	n	n	4	3	1	n	n	n	..	..	..	n	n	n	..	..	..	58 anos.
n	n	n	..	..	..	n	n	n	..	..	..	n	n	n	..	..	..	59 anos.

21. — População presente de 20 e mais anos segundo as idades (ano e os que frequentavam ou possuíam os

Concelho de Aviz

Idades	Total						Estado civil														
	VF	V	F	Sabiam ler			Solteiros			Casados			Separados judicialmente			Divorciados			Viúvos		
				VF	V	F	VF	V	F	VF	V	F	VF	V	F	VF	V	F	VF	V	F
	1	2	3	4	5	6	7	8	9	10	11	12	13	14	15	16	17	18	19	20	21
De 60 a 64 anos . . . . .	276	146	130	71	50	21	39	17	22	173	104	69	..	..	..	..	..	..	64	25	39
60 anos . . . . .	77	44	33	19	15	4	13	4	9	46	32	14	..	..	..	..	..	..	18	8	10
61 anos . . . . .	39	19	20	14	9	5	7	5	2	21	12	9	..	..	..	..	..	..	11	2	9
62 anos . . . . .	62	36	26	18	12	6	8	3	5	43	29	14	..	..	..	..	..	..	11	4	7
63 anos . . . . .	43	23	20	7	4	3	7	3	4	28	17	11	..	..	..	..	..	..	8	3	5
64 anos . . . . .	55	24	31	13	10	3	4	2	2	35	14	21	..	..	..	..	..	..	16	8	8
De 65 a 69 anos . . . . .	248	123	125	39	26	13	31	18	13	149	79	70	..	..	..	..	..	..	68	26	42
65 anos . . . . .	62	31	31	9	8	1	11	9	2	33	14	19	..	..	..	..	..	..	18	8	10
66 anos . . . . .	58	29	29	11	7	4	4	2	2	34	14	20	..	..	..	..	..	..	20	13	7
67 anos . . . . .	48	24	24	8	4	4	6	3	3	30	17	13	..	..	..	..	..	..	12	4	8
68 anos . . . . .	47	21	26	5	2	3	6	3	3	29	17	12	..	..	..	..	..	..	12	1	11
69 anos . . . . .	33	18	15	6	5	1	4	1	3	25	17	6	..	..	..	..	..	..	6	..	6
De 70 a 74 anos . . . . .	157	87	70	34	24	10	20	10	10	69	51	18	..	..	..	1	..	1	67	26	41
70 anos . . . . .	60	28	32	11	8	3	10	3	7	23	17	6	..	..	..	..	..	..	27	8	19
71 anos . . . . .	16	10	6	6	4	2	1	1	..	9	8	1	..	..	..	..	..	..	6	1	5
72 anos . . . . .	28	15	13	4	1	3	4	2	2	11	10	1	..	..	..	1	..	1	12	3	9
73 anos . . . . .	29	20	9	6	6	..	3	2	1	11	10	1	..	..	..	..	..	..	15	8	7
74 anos . . . . .	24	14	10	7	5	2	2	2	..	15	6	9	..	..	..	..	..	..	7	6	1
De 75 a 79 anos . . . . .	90	43	47	19	12	7	17	11	6	28	19	9	..	..	..	1	..	1	44	13	31
75 anos . . . . .	22	10	12	3	2	1	2	1	1	7	6	1	..	..	..	..	..	..	13	3	10
76 anos . . . . .	24	13	11	11	6	5	3	2	1	13	9	4	..	..	..	1	..	1	7	2	5
77 anos . . . . .	18	8	10	1	1	..	5	2	3	6	4	2	..	..	..	..	..	..	7	2	5
78 anos . . . . .	15	9	6	3	2	1	6	5	1	1	..	1	..	..	..	..	..	..	8	4	4
79 anos . . . . .	11	3	8	1	1	..	1	1	..	1	..	1	..	..	..	..	..	..	9	2	7
De 80 a 84 anos . . . . .	47	24	23	4	3	1	8	5	3	9	7	2	..	..	..	..	..	..	30	12	18
80 anos . . . . .	19	12	7	..	..	..	5	4	1	4	3	1	..	..	..	..	..	..	10	5	5
81 anos . . . . .	8	2	6	..	..	..	..	..	..	1	..	1	..	..	..	..	..	..	7	2	5
82 anos . . . . .	7	4	3	1	1	..	1	1	..	2	2	..	..	..	..	..	..	..	4	1	3
83 anos . . . . .	5	3	2	2	1	1	1	..	1	2	2	..	..	..	..	..	..	..	2	1	1
84 anos . . . . .	8	3	5	1	1	..	1	..	1	..	..	..	..	..	..	..	..	..	7	3	4
De 85 a 89 anos . . . . .	18	12	6	2	2	..	1	1	..	7	6	1	..	..	..	..	..	..	10	5	5
85 anos . . . . .	10	8	2	2	2	..	1	1	..	4	3	1	..	..	..	..	..	..	5	4	1
86 anos . . . . .	2	..	2	..	..	..	..	..	..	..	..	..	..	..	..	..	..	..	2	..	2
87 anos . . . . .	1	..	1	..	..	..	..	..	..	..	..	..	..	..	..	..	..	..	1	..	1
88 anos . . . . .	2	2	..	..	..	..	..	..	..	2	2	..	..	..	..	..	..	..	..	..	..
89 anos . . . . .	3	2	1	..	..	..	..	..	..	1	1	..	..	..	..	..	..	..	2	1	1
De 90 a 94 anos . . . . .	11	4	7	1	..	1	..	..	..	3	..	3	..	..	..	..	..	..	8	4	4
90 anos . . . . .	7	4	3	1	..	1	..	..	..	2	..	2	..	..	..	..	..	..	5	4	1
91 anos . . . . .	1	..	1	..	..	..	..	..	..	..	..	..	..	..	..	..	..	..	1	..	1
92 anos . . . . .	..	..	..	..	..	..	..	..	..	..	..	..	..	..	..	..	..	..	..	..	..
93 anos . . . . .	2	..	2	..	..	..	..	..	..	1	..	1	..	..	..	..	..	..	1	..	1
94 anos . . . . .	1	..	1	..	..	..	..	..	..	..	..	..	..	..	..	..	..	..	1	..	1
De 95 a 99 anos . . . . .	2	..	2	..	..	..	..	..	..	1	..	1	..	..	..	..	..	..	1	..	1
95 anos . . . . .	..	..	..	..	..	..	..	..	..	..	..	..	..	..	..	..	..	..	..	..	..
96 anos . . . . .	..	..	..	..	..	..	..	..	..	..	..	..	..	..	..	..	..	..	..	..	..
97 anos . . . . .	1	..	1	..	..	..	..	..	..	..	..	..	..	..	..	..	..	..	1	..	1
98 anos . . . . .	1	..	1	..	..	..	..	..	..	1	..	1	..	..	..	..	..	..	..	..	..
99 anos . . . . .	..	..	..	..	..	..	..	..	..	..	..	..	..	..	..	..	..	..	..	..	..
De 100 e mais anos . . . . .	1	..	1	..	..	..	..	..	..	..	..	..	..	..	..	..	..	..	1	..	1
109 anos . . . . .	1	..	1	..	..	..	..	..	..	..	..	..	..	..	..	..	..	..	1	..	1
Idade Ignorada . . . . .	25	13	12	3	1	2	14	9	5	4	1	3	..	..	..	..	..	..	7	3	4

por ano), o estado civil e o sexo, indicando o total dos que sabiam ler vários graus de ensino, por concelhos

Grau de instrução																		Idades
Primário						Secundário						Superior						
Frequentavam			Possuíam			Frequentavam			Possuíam			Frequentavam			Possuíam			
VF	V	F	VF	V	F	VF	V	F	VF	V	F	VF	V	F	VF	V	F	
22	23	24	25	26	27	28	29	30	31	32	33	34	35	36	37	38	39	
n	n	n	14	9	5	n	n	n	..	..	..	n	n	n	1	1	..	De 60 a 64 anos.
n	n	n	7	4	3	n	n	n	..	..	..	n	n	n	..	..	..	60 anos.
n	n	n	3	3	..	n	n	n	..	..	..	n	n	n	1	1	..	61 anos.
n	n	n	..	..	..	n	n	n	..	..	..	n	n	n	..	..	..	62 anos.
n	n	n	3	1	2	n	n	n	..	..	..	n	n	n	..	..	..	63 anos.
n	n	n	1	1	..	n	n	n	..	..	..	n	n	n	..	..	..	64 anos.
n	n	n	9	4	5	n	n	n	..	..	..	n	n	n	..	..	..	De 65 a 69 anos.
n	n	n	2	2	..	n	n	n	..	..	..	n	n	n	..	..	..	65 anos.
n	n	n	2	1	1	n	n	n	..	..	..	n	n	n	..	..	..	66 anos.
n	n	n	2	..	2	n	n	n	..	..	..	n	n	n	..	..	..	67 anos.
n	n	n	2	..	2	n	n	n	..	..	..	n	n	n	..	..	..	68 anos.
n	n	n	1	1	..	n	n	n	..	..	..	n	n	n	..	..	..	69 anos.
n	n	n	6	3	3	n	n	n	..	..	..	n	n	n	..	..	..	De 70 a 74 anos.
n	n	n	2	1	1	n	n	n	..	..	..	n	n	n	..	..	..	70 anos.
n	n	n	1	..	1	n	n	n	..	..	..	n	n	n	..	..	..	71 anos.
n	n	n	..	..	..	n	n	n	..	..	..	n	n	n	..	..	..	72 anos.
n	n	n	2	2	..	n	n	n	..	..	..	n	n	n	..	..	..	73 anos.
n	n	n	1	..	1	n	n	n	..	..	..	n	n	n	..	..	..	74 anos.
n	n	n	2	2	..	n	n	n	..	..	..	n	n	n	..	..	..	De 75 a 79 anos.
n	n	n	..	..	..	n	n	n	..	..	..	n	n	n	..	..	..	75 anos.
n	n	n	..	..	..	n	n	n	..	..	..	n	n	n	..	..	..	76 anos.
n	n	n	..	..	..	n	n	n	..	..	..	n	n	n	..	..	..	77 anos.
n	n	n	1	1	..	n	n	n	..	..	..	n	n	n	..	..	..	78 anos.
n	n	n	1	1	..	n	n	n	..	..	..	n	n	n	..	..	..	79 anos.
n	n	n	..	..	..	n	n	n	..	..	..	n	n	n	..	..	..	De 80 a 84 anos.
n	n	n	..	..	..	n	n	n	..	..	..	n	n	n	..	..	..	80 anos.
n	n	n	..	..	..	n	n	n	..	..	..	n	n	n	..	..	..	81 anos.
n	n	n	..	..	..	n	n	n	..	..	..	n	n	n	..	..	..	82 anos.
n	n	n	..	..	..	n	n	n	..	..	..	n	n	n	..	..	..	83 anos.
n	n	n	..	..	..	n	n	n	..	..	..	n	n	n	..	..	..	84 anos.
n	n	n	..	..	..	n	n	n	..	..	..	n	n	n	..	..	..	De 85 a 89 anos.
n	n	n	..	..	..	n	n	n	..	..	..	n	n	n	..	..	..	85 anos.
n	n	n	..	..	..	n	n	n	..	..	..	n	n	n	..	..	..	86 anos.
n	n	n	..	..	..	n	n	n	..	..	..	n	n	n	..	..	..	87 anos.
n	n	n	..	..	..	n	n	n	..	..	..	n	n	n	..	..	..	88 anos.
n	n	n	..	..	..	n	n	n	..	..	..	n	n	n	..	..	..	89 anos.
n	n	n	..	..	..	n	n	n	..	..	..	n	n	n	..	..	..	De 90 a 94 anos.
n	n	n	..	..	..	n	n	n	..	..	..	n	n	n	..	..	..	90 anos.
n	n	n	..	..	..	n	n	n	..	..	..	n	n	n	..	..	..	91 anos.
n	n	n	..	..	..	n	n	n	..	..	..	n	n	n	..	..	..	92 anos.
n	n	n	..	..	..	n	n	n	..	..	..	n	n	n	..	..	..	93 anos.
n	n	n	..	..	..	n	n	n	..	..	..	n	n	n	..	..	..	94 anos.
n	n	n	..	..	..	n	n	n	..	..	..	n	n	n	..	..	..	De 95 a 99 anos.
n	n	n	..	..	..	n	n	n	..	..	..	n	n	n	..	..	..	95 anos.
n	n	n	..	..	..	n	n	n	..	..	..	n	n	n	..	..	..	96 anos.
n	n	n	..	..	..	n	n	n	..	..	..	n	n	n	..	..	..	97 anos.
n	n	n	..	..	..	n	n	n	..	..	..	n	n	n	..	..	..	98 anos.
n	n	n	..	..	..	n	n	n	..	..	..	n	n	n	..	..	..	99 anos.
n	n	n	..	..	..	n	n	n	..	..	..	n	n	n	..	..	..	De 100 e mais anos.
n	n	n	..	..	..	n	n	n	..	..	..	n	n	n	..	..	..	109 anos.
n	n	n	1	1	..	n	n	n	..	..	..	n	n	n	..	..	..	Idade ignorada.

21. — População presente de 20 e mais anos segundo as idades (ano e os que freqüentavam ou possuíam os

Concelho de Campo Maior

Idades	Total						Estado civil														
	VF	V	F	Sabiam ler			Solteiros			Casados			Separados judicialmente			Divorciados			Viúvos		
				VF	V	F	VF	V	F	VF	V	F	VF	V	F	VF	V	F	VF	V	F
	1	2	3	4	5	6	7	8	9	10	11	12	13	14	15	16	17	18	19	20	21
<b>Total . . . . .</b>	<b>5.606</b>	<b>2.705</b>	<b>2.901</b>	<b>1.851</b>	<b>1.050</b>	<b>801</b>	<b>1.302</b>	<b>757</b>	<b>545</b>	<b>3.674</b>	<b>1.759</b>	<b>1.915</b>	<b>5</b>	<b>1</b>	<b>4</b>	<b>20</b>	<b>9</b>	<b>11</b>	<b>605</b>	<b>179</b>	<b>426</b>
<b>De 20 a 24 anos . . . . .</b>	<b>658</b>	<b>293</b>	<b>359</b>	<b>278</b>	<b>144</b>	<b>134</b>	<b>469</b>	<b>260</b>	<b>209</b>	<b>186</b>	<b>38</b>	<b>148</b>	<b>..</b>	<b>..</b>	<b>..</b>	<b>2</b>	<b>1</b>	<b>1</b>	<b>1</b>	<b>..</b>	<b>1</b>
20 anos . . . . .	151	70	81	67	31	36	132	66	66	18	4	14	..	..	..	..	..	..	1	..	1
21 anos . . . . .	102	27	75	51	5	26	76	27	49	26	..	26	..	..	..	..	..	..	..	..	..
22 anos . . . . .	119	49	70	57	28	29	90	46	44	28	3	25	..	..	..	1	..	1	..	..	..
23 anos . . . . .	138	74	64	63	43	20	87	62	25	51	12	39	..	..	..	..	..	..	..	..	..
24 anos . . . . .	148	79	69	60	37	23	84	59	25	63	19	44	..	..	..	1	1	..	..	..	..
<b>De 25 a 29 anos . . . . .</b>	<b>704</b>	<b>360</b>	<b>344</b>	<b>268</b>	<b>151</b>	<b>117</b>	<b>299</b>	<b>199</b>	<b>100</b>	<b>395</b>	<b>158</b>	<b>237</b>	<b>1</b>	<b>1</b>	<b>..</b>	<b>1</b>	<b>1</b>	<b>..</b>	<b>8</b>	<b>1</b>	<b>7</b>
25 anos . . . . .	141	72	69	51	30	21	72	48	24	68	23	45	1	1	..	..	..	..	..	..	..
26 anos . . . . .	132	65	67	62	38	24	69	50	19	61	15	46	..	..	..	..	..	..	2	..	2
27 anos . . . . .	127	74	53	49	28	21	66	44	22	61	30	31	..	..	..	..	..	..	..	..	..
28 anos . . . . .	157	71	86	57	25	32	47	27	20	106	43	63	..	..	..	1	1	..	3	..	3
29 anos . . . . .	147	78	69	49	30	19	45	30	15	99	47	52	..	..	..	..	..	..	3	1	2
<b>De 30 a 34 anos . . . . .</b>	<b>774</b>	<b>388</b>	<b>386</b>	<b>276</b>	<b>151</b>	<b>125</b>	<b>221</b>	<b>149</b>	<b>72</b>	<b>540</b>	<b>232</b>	<b>308</b>	<b>..</b>	<b>..</b>	<b>..</b>	<b>1</b>	<b>..</b>	<b>1</b>	<b>12</b>	<b>7</b>	<b>5</b>
30 anos . . . . .	194	100	94	57	31	26	74	51	23	115	46	69	..	..	..	..	..	..	5	3	2
31 anos . . . . .	146	82	64	55	37	18	39	32	7	107	50	57	..	..	..	..	..	..	..	..	..
32 anos . . . . .	144	76	68	62	36	26	51	34	17	90	42	48	..	..	..	1	..	1	2	..	2
33 anos . . . . .	145	67	78	51	21	30	23	13	10	120	52	68	..	..	..	..	..	..	2	2	..
34 anos . . . . .	145	63	82	51	26	25	34	19	15	108	42	66	..	..	..	..	..	..	3	2	1
<b>De 35 a 39 anos . . . . .</b>	<b>569</b>	<b>306</b>	<b>263</b>	<b>201</b>	<b>130</b>	<b>71</b>	<b>88</b>	<b>54</b>	<b>34</b>	<b>462</b>	<b>243</b>	<b>219</b>	<b>..</b>	<b>..</b>	<b>..</b>	<b>1</b>	<b>1</b>	<b>..</b>	<b>18</b>	<b>8</b>	<b>10</b>
35 anos . . . . .	105	52	53	47	29	18	15	8	7	88	43	45	..	..	..	..	..	..	2	1	1
36 anos . . . . .	115	70	45	36	28	8	28	21	7	84	47	37	..	..	..	1	1	..	2	1	1
37 anos . . . . .	105	50	55	34	18	16	12	4	8	85	43	42	..	..	..	..	..	..	8	3	5
38 anos . . . . .	142	82	60	50	35	15	26	18	8	114	63	51	..	..	..	..	..	..	2	1	1
39 anos . . . . .	102	52	50	34	20	14	7	3	4	91	47	44	..	..	..	..	..	..	4	2	2
<b>De 40 a 44 anos . . . . .</b>	<b>558</b>	<b>263</b>	<b>295</b>	<b>212</b>	<b>114</b>	<b>98</b>	<b>55</b>	<b>32</b>	<b>23</b>	<b>481</b>	<b>225</b>	<b>256</b>	<b>1</b>	<b>..</b>	<b>1</b>	<b>1</b>	<b>..</b>	<b>1</b>	<b>20</b>	<b>6</b>	<b>14</b>
40 anos . . . . .	169	78	91	63	32	31	25	11	14	138	66	72	1	..	1	1	..	1	4	1	3
41 anos . . . . .	76	36	40	32	17	15	2	1	1	74	35	39	..	..	..	..	..	..	..	..	..
42 anos . . . . .	103	53	50	43	26	17	16	12	4	83	39	44	..	..	..	..	..	..	4	2	2
43 anos . . . . .	109	53	56	41	23	18	10	6	4	97	46	51	..	..	..	..	..	..	2	1	1
44 anos . . . . .	101	43	58	33	16	17	2	2	..	89	39	50	..	..	..	..	..	..	10	2	8
<b>De 45 a 49 anos . . . . .</b>	<b>497</b>	<b>232</b>	<b>265</b>	<b>174</b>	<b>115</b>	<b>59</b>	<b>30</b>	<b>10</b>	<b>20</b>	<b>415</b>	<b>211</b>	<b>204</b>	<b>2</b>	<b>..</b>	<b>2</b>	<b>4</b>	<b>1</b>	<b>3</b>	<b>46</b>	<b>10</b>	<b>36</b>
45 anos . . . . .	94	42	52	30	23	7	8	2	6	76	39	37	..	..	..	1	..	1	9	1	8
46 anos . . . . .	93	35	58	27	12	15	6	1	5	75	33	42	..	..	..	2	..	2	10	1	9
47 anos . . . . .	96	36	60	36	18	18	4	3	1	84	32	52	..	..	..	..	..	..	8	1	7
48 anos . . . . .	110	61	49	47	35	12	7	2	5	93	55	38	2	..	2	..	..	..	8	4	4
49 anos . . . . .	104	58	46	34	27	7	5	2	3	87	52	35	..	..	..	1	1	..	11	3	8
<b>De 50 a 54 anos . . . . .</b>	<b>371</b>	<b>179</b>	<b>192</b>	<b>97</b>	<b>60</b>	<b>37</b>	<b>24</b>	<b>6</b>	<b>18</b>	<b>301</b>	<b>151</b>	<b>150</b>	<b>..</b>	<b>..</b>	<b>..</b>	<b>5</b>	<b>2</b>	<b>3</b>	<b>41</b>	<b>20</b>	<b>21</b>
50 anos . . . . .	101	43	58	16	8	8	7	2	5	76	31	45	..	..	..	..	..	..	18	10	8
51 anos . . . . .	42	21	21	17	9	8	4	1	3	36	19	17	..	..	..	..	..	..	2	1	1
52 anos . . . . .	89	51	38	26	15	11	2	1	1	79	44	35	..	..	..	1	1	..	7	5	2
53 anos . . . . .	59	31	28	13	12	1	3	1	2	53	30	23	..	..	..	2	..	2	1	..	1
54 anos . . . . .	80	33	47	25	16	9	8	1	7	57	27	30	..	..	..	2	1	1	13	4	9
<b>De 55 a 59 anos . . . . .</b>	<b>371</b>	<b>178</b>	<b>193</b>	<b>98</b>	<b>63</b>	<b>35</b>	<b>14</b>	<b>5</b>	<b>9</b>	<b>297</b>	<b>158</b>	<b>139</b>	<b>..</b>	<b>..</b>	<b>..</b>	<b>2</b>	<b>..</b>	<b>2</b>	<b>58</b>	<b>15</b>	<b>43</b>
55 anos . . . . .	88	43	45	21	15	6	4	1	3	65	37	28	..	..	..	..	..	..	19	5	14
56 anos . . . . .	85	32	53	22	9	13	6	1	5	69	31	38	..	..	..	1	..	1	9	..	9
57 anos . . . . .	65	25	40	19	10	9	2	1	1	52	20	32	..	..	..	..	..	..	11	4	7
58 anos . . . . .	76	46	30	21	14	7	1	1	..	62	41	21	..	..	..	1	..	1	12	4	8
59 anos . . . . .	57	32	25	15	15	..	1	1	..	49	29	20	..	..	..	..	..	..	7	2	5



por ano), o estado civil e o sexo, indicando o total dos que sabiam ler vários graus de ensino, por concelhos

Grau de instrução																		Idades
Primário						Secundário						Superior						
Frequentavam			Possuíam			Frequentavam			Possuíam			Frequentavam			Possuíam			
VF	V	F	VF	V	F	VF	V	F	VF	V	F	VF	V	F	VF	V	F	
22	23	24	25	26	27	28	29	30	31	32	33	34	35	36	37	38	39	
10	8	2	600	350	250	1	1	..	32	20	12	2	1	1	38	32	6	<b>Total.</b>
5	4	1	113	66	47	1	1	..	5	2	3	1	1	..	5	2	3	<b>De 20 a 24 anos.</b>
4	3	1	28	12	16	..	..	..	1	..	1	..	..	..	3	1	2	20 anos.
..	..	..	10	2	8	..	..	..	..	..	..	..	..	..	..	..	..	21 anos.
..	..	..	28	18	10	1	1	..	1	..	1	..	..	..	1	1	..	22 anos.
..	..	..	27	20	7	..	..	..	..	..	..	1	1	..	1	..	1	23 anos.
1	1	..	20	14	6	..	..	..	3	2	1	..	..	..	..	..	..	24 anos.
..	..	..	83	51	32	..	..	..	6	5	1	1	..	1	5	5	..	<b>De 25 a 29 anos.</b>
..	..	..	18	12	6	..	..	..	2	2	..	1	..	1	..	..	..	25 anos.
..	..	..	20	13	7	..	..	..	..	..	..	..	..	..	..	..	..	26 anos.
..	..	..	16	12	4	..	..	..	2	2	..	..	..	..	3	3	..	27 anos.
..	..	..	21	10	11	..	..	..	2	1	1	..	..	..	1	1	..	28 anos.
..	..	..	8	4	4	..	..	..	..	..	..	..	..	..	1	1	..	29 anos.
3	3	..	94	43	51	..	..	..	4	2	2	..	..	..	8	8	..	<b>De 30 a 34 anos.</b>
..	..	..	12	7	5	..	..	..	4	2	2	..	..	..	1	1	..	30 anos.
2	2	..	21	15	6	..	..	..	..	..	..	..	..	..	1	1	..	31 anos.
1	1	..	25	11	14	..	..	..	..	..	..	..	..	..	3	3	..	32 anos.
..	..	..	12	3	9	..	..	..	..	..	..	..	..	..	1	1	..	33 anos.
..	..	..	24	7	17	..	..	..	..	..	..	..	..	..	2	2	..	34 anos.
1	1	..	77	44	33	..	..	..	4	3	1	..	..	..	2	1	1	<b>De 35 a 39 anos.</b>
..	..	..	16	6	10	..	..	..	1	1	..	..	..	..	..	..	..	35 anos.
..	..	..	11	6	5	..	..	..	..	..	..	..	..	..	1	..	1	36 anos.
1	1	..	10	3	7	..	..	..	..	..	..	..	..	..	1	1	..	37 anos.
..	..	..	24	19	5	..	..	..	3	2	1	..	..	..	..	..	..	38 anos.
..	..	..	16	10	6	..	..	..	..	..	..	..	..	..	..	..	..	39 anos.
..	..	..	71	49	22	..	..	..	4	3	1	..	..	..	3	1	2	<b>De 40 a 44 anos.</b>
..	..	..	22	13	9	..	..	..	3	2	1	..	..	..	..	..	..	40 anos.
..	..	..	12	8	4	..	..	..	..	..	..	..	..	..	1	..	1	41 anos.
..	..	..	15	14	1	..	..	..	1	1	..	..	..	..	..	..	..	42 anos.
..	..	..	15	11	4	..	..	..	..	..	..	..	..	..	..	..	..	43 anos.
..	..	..	7	3	4	..	..	..	..	..	..	..	..	..	2	1	1	44 anos.
..	..	..	44	36	8	..	..	..	3	2	1	..	..	..	3	3	..	<b>De 45 a 49 anos.</b>
..	..	..	7	5	2	..	..	..	2	1	1	..	..	..	1	1	..	45 anos.
..	..	..	8	5	3	..	..	..	..	..	..	..	..	..	..	..	..	46 anos.
..	..	..	12	10	2	..	..	..	..	..	..	..	..	..	2	2	..	47 anos.
..	..	..	9	9	..	..	..	..	1	1	..	..	..	..	..	..	..	48 anos.
..	..	..	8	7	1	..	..	..	..	..	..	..	..	..	..	..	..	49 anos.
n	n	n	27	19	8	n	n	n	2	..	2	n	n	n	1	1	..	<b>De 50 a 54 anos.</b>
n	n	n	8	5	3	n	n	n	2	..	2	n	n	n	..	..	..	50 anos.
n	n	n	3	3	..	n	n	n	..	..	..	n	n	n	..	..	..	51 anos.
n	n	n	5	4	1	n	n	n	..	..	..	n	n	n	..	..	..	52 anos.
n	n	n	4	3	1	n	n	n	..	..	..	n	n	n	1	1	..	53 anos.
n	n	n	7	4	3	n	n	n	..	..	..	n	n	n	..	..	..	54 anos.
n	n	n	29	11	18	n	n	n	..	..	..	n	n	n	8	8	..	<b>De 55 a 59 anos.</b>
n	n	n	5	2	3	n	n	n	..	..	..	n	n	n	2	2	..	55 anos.
n	n	n	6	2	4	n	n	n	..	..	..	n	n	n	1	1	..	56 anos.
n	n	n	8	2	6	n	n	n	..	..	..	n	n	n	1	1	..	57 anos.
n	n	n	9	4	5	n	n	n	..	..	..	n	n	n	3	3	..	58 anos.
n	n	n	1	1	..	n	n	n	..	..	..	n	n	n	1	1	..	59 anos.

21. — População presente de 20 e mais anos segundo as idades (ano e os que frequentavam ou possuíam os

Concelho de Campo Maior

Idades	Total						Estado civil														
	VF	V	F	Sabiam ler			Solteiros			Casados			Separados judicialmente			Divorciados			Viúvos		
				VF	V	F	VF	V	F	VF	V	F	VF	V	F	VF	V	F	VF	V	F
	1	2	3	4	5	6	7	8	9	10	11	12	13	14	15	16	17	18	19	20	21
De 60 a 64 anos . . . . .	380	194	186	87	50	37	17	8	9	284	155	129	..	..	..	2	2	..	77	29	48
60 anos . . . . .	129	57	72	26	12	14	3	1	2	100	46	54	..	..	..	2	2	..	24	8	16
61 anos . . . . .	44	20	24	13	9	4	1	1	..	39	18	21	..	..	..	..	..	..	4	1	3
62 anos . . . . .	81	44	37	24	14	10	8	3	5	57	35	22	..	..	..	..	..	..	16	6	10
63 anos . . . . .	63	33	30	14	8	6	3	2	1	44	22	22	..	..	..	..	..	..	16	9	7
64 anos . . . . .	63	40	23	10	7	3	2	1	1	44	34	10	..	..	..	..	..	..	17	5	12
De 65 a 69 anos . . . . .	249	116	133	60	28	32	14	8	6	142	78	64	..	..	..	..	..	..	93	30	63
65 anos . . . . .	57	34	23	17	12	5	1	1	..	39	24	15	..	..	..	..	..	..	17	9	8
66 anos . . . . .	52	22	30	10	4	6	..	..	..	34	16	18	..	..	..	..	..	..	18	6	12
67 anos . . . . .	49	23	26	11	5	6	5	4	1	24	15	9	..	..	..	..	..	..	20	4	16
68 anos . . . . .	65	29	36	18	5	13	4	3	1	33	19	14	..	..	..	..	..	..	28	7	21
69 anos . . . . .	26	8	18	4	2	2	4	..	4	12	4	8	..	..	..	..	..	..	10	4	6
De 70 a 74 anos . . . . .	200	87	113	36	23	13	13	8	5	99	61	38	..	..	..	1	1	..	87	17	70
70 anos . . . . .	69	24	45	12	6	6	6	5	1	30	14	16	..	..	..	..	..	..	33	5	28
71 anos . . . . .	14	4	10	1	1	..	2	..	2	3	3	..	..	..	..	..	..	..	9	1	8
72 anos . . . . .	35	16	19	7	4	3	1	..	1	24	15	9	..	..	..	..	..	..	10	1	9
73 anos . . . . .	38	20	18	10	7	3	3	2	1	18	11	7	..	..	..	1	1	..	16	6	10
74 anos . . . . .	44	23	21	6	5	1	1	1	..	24	18	6	..	..	..	..	..	..	19	4	15
De 75 a 79 anos . . . . .	127	54	73	31	12	19	9	3	6	45	32	13	..	..	..	..	..	..	73	19	54
75 anos . . . . .	38	17	21	9	4	5	6	2	4	16	10	6	..	..	..	..	..	..	16	5	11
76 anos . . . . .	36	15	21	9	3	6	2	1	1	12	8	4	..	..	..	..	..	..	22	6	16
77 anos . . . . .	23	12	11	5	3	2	..	..	..	9	8	1	..	..	..	..	..	..	14	4	10
78 anos . . . . .	15	3	12	4	..	4	..	..	..	4	2	2	..	..	..	..	..	..	11	1	10
79 anos . . . . .	15	7	8	4	2	2	1	..	1	4	4	..	..	..	..	..	..	..	10	3	7
De 80 a 84 anos . . . . .	56	21	35	11	5	6	2	1	1	14	8	6	1	..	1	..	..	..	39	12	27
80 anos . . . . .	26	10	16	4	2	2	2	1	1	5	5	..	1	..	1	..	..	..	18	4	14
81 anos . . . . .	9	2	7	4	2	2	..	..	..	3	..	3	..	..	..	..	..	..	6	2	4
82 anos . . . . .	13	6	7	1	..	1	..	..	..	4	3	1	..	..	..	..	..	..	9	3	6
83 anos . . . . .	5	3	2	1	1	..	..	..	..	..	..	..	..	..	..	..	..	..	5	3	2
84 anos . . . . .	3	..	3	1	..	1	..	..	..	2	..	2	..	..	..	..	..	..	1	..	1
De 85 a 89 anos . . . . .	26	7	19	2	..	2	2	2	..	..	..	..	..	..	..	..	..	..	24	5	19
85 anos . . . . .	6	3	3	..	..	..	..	..	..	..	..	..	..	..	..	..	..	..	6	3	3
86 anos . . . . .	9	2	7	1	..	1	1	1	..	..	..	..	..	..	..	..	..	..	8	1	7
87 anos . . . . .	3	..	3	1	..	1	..	..	..	..	..	..	..	..	..	..	..	..	3	..	3
88 anos . . . . .	7	2	5	..	..	..	1	1	..	..	..	..	..	..	..	..	..	..	6	1	5
89 anos . . . . .	1	..	1	..	..	..	..	..	..	..	..	..	..	..	..	..	..	..	1	..	1
De 90 a 94 anos . . . . .	12	4	8	2	1	1	4	2	2	5	2	3	..	..	..	..	..	..	3	..	3
90 anos . . . . .	9	3	6	1	..	1	3	1	2	5	2	3	..	..	..	..	..	..	1	..	1
91 anos . . . . .	1	..	1	..	..	..	..	..	..	..	..	..	..	..	..	..	..	..	1	..	1
92 anos . . . . .	2	1	1	1	1	..	1	1	..	..	..	..	..	..	..	..	..	..	1	..	1
93 anos . . . . .	..	..	..	..	..	..	..	..	..	..	..	..	..	..	..	..	..	..	..	..	..
94 anos . . . . .	..	..	..	..	..	..	..	..	..	..	..	..	..	..	..	..	..	..	..	..	..
De 95 a 99 anos . . . . .	2	1	1	..	..	..	1	1	..	..	..	..	..	..	..	..	..	..	1	..	1
95 anos . . . . .	1	..	1	..	..	..	..	..	..	..	..	..	..	..	..	..	..	..	1	..	1
96 anos . . . . .	..	..	..	..	..	..	..	..	..	..	..	..	..	..	..	..	..	..	..	..	..
97 anos . . . . .	1	1	..	..	..	..	1	1	..	..	..	..	..	..	..	..	..	..	..	..	..
98 anos . . . . .	..	..	..	..	..	..	..	..	..	..	..	..	..	..	..	..	..	..	..	..	..
99 anos . . . . .	..	..	..	..	..	..	..	..	..	..	..	..	..	..	..	..	..	..	..	..	..
Idade ignorada . . . . .	52	16	36	18	3	15	40	9	31	8	7	1	..	..	..	..	..	..	4	..	4

por ano), o estado civil e o sexo, indicando o total dos que sabiam ler vários graus de ensino, por concelhos

Grau de instrução																		Idades
Primário						Secundário						Superior						
Frequentavam			Possuíam			Frequentavam			Possuíam			Frequentavam			Possuíam			
VF	V	F	VF	V	F	VF	V	F	VF	V	F	VF	V	F	VF	V	F	
22	23	24	25	26	27	28	29	30	31	32	33	34	35	36	37	38	39	
n	n	n	25	15	10	n	n	n	4	3	1	n	n	n	1	1	..	De 60 a 64 anos.
n	n	n	11	6	5	n	n	n	1	..	1	n	n	n	..	..	..	60 anos.
n	n	n	2	..	2	n	n	n	..	2	..	n	n	n	..	..	..	61 anos.
n	n	n	6	3	3	n	n	n	1	1	..	n	n	n	..	..	..	62 anos.
n	n	n	3	3	..	n	n	n	..	..	..	n	n	n	1	1	..	63 anos.
n	n	n	3	3	..	n	n	n	..	..	..	n	n	n	..	..	..	64 anos.
n	n	n	12	4	8	n	n	n	..	..	..	n	n	n	2	2	..	De 65 a 69 anos.
n	n	n	4	3	1	n	n	n	..	..	..	n	n	n	1	1	..	65 anos.
n	n	n	3	..	3	n	n	n	..	..	..	n	n	n	..	..	..	66 anos.
n	n	n	3	..	3	n	n	n	..	..	..	n	n	n	1	1	..	67 anos.
n	n	n	1	..	1	n	n	n	..	..	..	n	n	n	..	..	..	68 anos.
n	n	n	1	1	..	n	n	n	..	..	..	n	n	n	..	..	..	69 anos.
n	n	n	7	5	2	n	n	n	..	..	..	n	n	n	..	..	..	De 70 a 74 anos.
n	n	n	2	2	..	n	n	n	..	..	..	n	n	n	..	..	..	70 anos.
n	n	n	..	..	..	n	n	n	..	..	..	n	n	n	..	..	..	71 anos.
n	n	n	2	1	1	n	n	n	..	..	..	n	n	n	..	..	..	72 anos.
n	n	n	3	2	1	n	n	n	..	..	..	n	n	n	..	..	..	73 anos.
n	n	n	..	..	..	n	n	n	..	..	..	n	n	n	..	..	..	74 anos.
n	n	n	3	2	1	n	n	n	..	..	..	n	n	n	..	..	..	De 75 a 79 anos.
n	n	n	2	1	1	n	n	n	..	..	..	n	n	n	..	..	..	75 anos.
n	n	n	1	1	..	n	n	n	..	..	..	n	n	n	..	..	..	76 anos.
n	n	n	..	..	..	n	n	n	..	..	..	n	n	n	..	..	..	77 anos.
n	n	n	..	..	..	n	n	n	..	..	..	n	n	n	..	..	..	78 anos.
n	n	n	..	..	..	n	n	n	..	..	..	n	n	n	..	..	..	79 anos.
n	n	n	3	3	..	n	n	n	..	..	..	n	n	n	..	..	..	De 80 a 84 anos.
n	n	n	1	1	..	n	n	n	..	..	..	n	n	n	..	..	..	80 anos.
n	n	n	1	1	..	n	n	n	..	..	..	n	n	n	..	..	..	81 anos.
n	n	n	..	..	..	n	n	n	..	..	..	n	n	n	..	..	..	82 anos.
n	n	n	1	1	..	n	n	n	..	..	..	n	n	n	..	..	..	83 anos.
n	n	n	..	..	..	n	n	n	..	..	..	n	n	n	..	..	..	84 anos.
n	n	n	..	..	..	n	n	n	..	..	..	n	n	n	..	..	..	De 85 a 89 anos.
n	n	n	..	..	..	n	n	n	..	..	..	n	n	n	..	..	..	85 anos.
n	n	n	..	..	..	n	n	n	..	..	..	n	n	n	..	..	..	86 anos.
n	n	n	..	..	..	n	n	n	..	..	..	n	n	n	..	..	..	87 anos.
n	n	n	..	..	..	n	n	n	..	..	..	n	n	n	..	..	..	88 anos.
n	n	n	..	..	..	n	n	n	..	..	..	n	n	n	..	..	..	89 anos.
n	n	n	1	1	..	n	n	n	..	..	..	n	n	n	..	..	..	De 90 a 94 anos.
n	n	n	..	..	..	n	n	n	..	..	..	n	n	n	..	..	..	90 anos.
n	n	n	1	1	..	n	n	n	..	..	..	n	n	n	..	..	..	91 anos.
n	n	n	..	..	..	n	n	n	..	..	..	n	n	n	..	..	..	92 anos.
n	n	n	..	..	..	n	n	n	..	..	..	n	n	n	..	..	..	93 anos.
n	n	n	..	..	..	n	n	n	..	..	..	n	n	n	..	..	..	94 anos.
n	n	n	..	..	..	n	n	n	..	..	..	n	n	n	..	..	..	De 95 a 99 anos.
n	n	n	..	..	..	n	n	n	..	..	..	n	n	n	..	..	..	95 anos.
n	n	n	..	..	..	n	n	n	..	..	..	n	n	n	..	..	..	96 anos.
n	n	n	..	..	..	n	n	n	..	..	..	n	n	n	..	..	..	97 anos.
n	n	n	..	..	..	n	n	n	..	..	..	n	n	n	..	..	..	98 anos.
n	n	n	..	..	..	n	n	n	..	..	..	n	n	n	..	..	..	99 anos.
1	..	1	11	1	10	..	..	..	..	..	..	..	..	..	..	..	..	Idade Ignorada.

21. — População presente de 20 e mais anos segundo as idades (ano e os que frequentavam ou possuíam os

Concelho de Castelo de Vide

Idades	Total						Estado civil														
	VF	V	F	Sabiam ler			Solteiros			Casados			Separados judicialmente			Divorciados			Viúvos		
				VF	V	F	VF	V	F	VF	V	F	VF	V	F	VF	V	F	VF	V	F
	1	2	3	4	5	6	7	8	9	10	11	12	13	14	15	16	17	18	19	20	21
<b>Total . . . . .</b>	<b>4.586</b>	<b>2.183</b>	<b>2.403</b>	<b>1.641</b>	<b>900</b>	<b>741</b>	<b>909</b>	<b>471</b>	<b>438</b>	<b>3.156</b>	<b>1.569</b>	<b>1.587</b>	<b>1</b>	<b>1</b>	<b>..</b>	<b>14</b>	<b>5</b>	<b>9</b>	<b>506</b>	<b>137</b>	<b>369</b>
<b>De 20 a 24 anos . . . . .</b>	<b>541</b>	<b>247</b>	<b>294</b>	<b>275</b>	<b>139</b>	<b>136</b>	<b>407</b>	<b>206</b>	<b>201</b>	<b>130</b>	<b>37</b>	<b>93</b>	<b>..</b>	<b>..</b>	<b>..</b>	<b>..</b>	<b>..</b>	<b>..</b>	<b>4</b>	<b>4</b>	<b>..</b>
20 anos . . . . .	110	51	59	60	34	26	93	46	47	14	2	12	..	..	..	..	..	..	3	3	..
21 anos . . . . .	118	54	64	57	22	35	101	50	51	17	4	13	..	..	..	..	..	..	..	..	..
22 anos . . . . .	80	31	49	44	20	24	64	29	35	16	2	14	..	..	..	..	..	..	..	..	..
23 anos . . . . .	125	54	71	62	33	29	83	41	42	41	12	29	..	..	..	..	..	..	1	1	..
24 anos . . . . .	108	57	51	52	30	22	66	40	26	42	17	25	..	..	..	..	..	..	..	..	..
<b>De 25 a 29 anos . . . . .</b>	<b>557</b>	<b>268</b>	<b>289</b>	<b>221</b>	<b>133</b>	<b>88</b>	<b>169</b>	<b>102</b>	<b>67</b>	<b>378</b>	<b>162</b>	<b>216</b>	<b>..</b>	<b>..</b>	<b>..</b>	<b>1</b>	<b>1</b>	<b>..</b>	<b>9</b>	<b>3</b>	<b>6</b>
25 anos . . . . .	119	61	58	47	27	20	49	32	17	67	26	41	..	..	..	1	1	..	2	2	..
26 anos . . . . .	111	53	58	45	27	18	43	25	18	66	27	39	..	..	..	..	..	..	2	1	1
27 anos . . . . .	110	60	50	41	29	12	34	22	12	74	38	36	..	..	..	..	..	..	2	..	2
28 anos . . . . .	133	61	72	60	38	22	26	17	9	105	44	61	..	..	..	..	..	..	2	..	2
29 anos . . . . .	84	33	51	28	12	16	17	6	11	66	27	39	..	..	..	..	..	..	1	..	1
<b>De 30 a 34 anos . . . . .</b>	<b>572</b>	<b>282</b>	<b>290</b>	<b>235</b>	<b>126</b>	<b>109</b>	<b>79</b>	<b>37</b>	<b>42</b>	<b>488</b>	<b>244</b>	<b>244</b>	<b>..</b>	<b>..</b>	<b>..</b>	<b>1</b>	<b>..</b>	<b>1</b>	<b>4</b>	<b>1</b>	<b>3</b>
30 anos . . . . .	108	48	60	50	26	24	21	8	13	87	40	47	..	..	..	..	..	..	..	..	..
31 anos . . . . .	112	56	56	38	17	21	13	8	5	99	48	51	..	..	..	..	..	..	..	..	..
32 anos . . . . .	122	58	64	55	32	23	19	9	10	103	49	54	..	..	..	..	..	..	..	..	..
33 anos . . . . .	112	65	47	49	32	17	12	7	5	98	57	41	..	..	..	..	..	..	2	1	1
34 anos . . . . .	118	55	63	43	19	24	14	5	9	101	50	51	..	..	..	1	..	1	2	..	2
<b>De 35 a 39 anos . . . . .</b>	<b>455</b>	<b>225</b>	<b>230</b>	<b>199</b>	<b>118</b>	<b>81</b>	<b>43</b>	<b>16</b>	<b>27</b>	<b>397</b>	<b>207</b>	<b>190</b>	<b>..</b>	<b>..</b>	<b>..</b>	<b>2</b>	<b>..</b>	<b>2</b>	<b>13</b>	<b>2</b>	<b>11</b>
35 anos . . . . .	78	36	42	35	19	16	11	1	10	66	35	31	..	..	..	..	..	..	1	..	1
36 anos . . . . .	115	68	47	49	34	15	10	7	3	101	61	40	..	..	..	1	..	1	3	..	3
37 anos . . . . .	88	46	42	38	22	16	10	4	6	74	41	33	..	..	..	..	..	..	4	1	3
38 anos . . . . .	113	47	66	47	25	22	7	2	5	102	45	57	..	..	..	1	..	1	3	..	3
39 anos . . . . .	61	28	33	30	18	12	5	2	3	54	25	29	..	..	..	..	..	..	2	1	1
<b>De 40 a 44 anos . . . . .</b>	<b>387</b>	<b>180</b>	<b>207</b>	<b>135</b>	<b>64</b>	<b>71</b>	<b>61</b>	<b>40</b>	<b>21</b>	<b>309</b>	<b>135</b>	<b>174</b>	<b>..</b>	<b>..</b>	<b>..</b>	<b>1</b>	<b>..</b>	<b>1</b>	<b>16</b>	<b>5</b>	<b>11</b>
40 anos . . . . .	97	49	48	30	13	17	7	3	4	85	45	40	..	..	..	1	..	1	4	1	3
41 anos . . . . .	65	30	35	26	13	13	9	4	5	55	26	29	..	..	..	..	..	..	1	..	1
42 anos . . . . .	79	31	48	23	11	12	36	30	6	41	..	41	..	..	..	..	..	..	2	1	1
43 anos . . . . .	85	41	44	34	17	17	6	3	3	74	37	37	..	..	..	..	..	..	5	1	4
44 anos . . . . .	61	29	32	22	10	12	3	..	3	54	27	27	..	..	..	..	..	..	4	2	2
<b>De 45 a 49 anos . . . . .</b>	<b>366</b>	<b>168</b>	<b>198</b>	<b>129</b>	<b>74</b>	<b>55</b>	<b>40</b>	<b>16</b>	<b>24</b>	<b>296</b>	<b>143</b>	<b>153</b>	<b>..</b>	<b>..</b>	<b>..</b>	<b>..</b>	<b>..</b>	<b>..</b>	<b>30</b>	<b>9</b>	<b>21</b>
45 anos . . . . .	66	28	38	21	13	8	9	2	7	50	24	26	..	..	..	..	..	..	7	2	5
46 anos . . . . .	80	34	46	27	12	15	10	1	9	63	32	31	..	..	..	..	..	..	7	1	6
47 anos . . . . .	73	39	34	33	18	15	5	4	1	64	34	30	..	..	..	..	..	..	4	1	3
48 anos . . . . .	79	37	42	21	12	9	5	2	3	69	33	36	..	..	..	..	..	..	5	2	3
49 anos . . . . .	68	30	38	27	19	8	11	7	4	50	20	30	..	..	..	..	..	..	7	3	4
<b>De 50 a 54 anos . . . . .</b>	<b>391</b>	<b>192</b>	<b>199</b>	<b>120</b>	<b>60</b>	<b>60</b>	<b>30</b>	<b>15</b>	<b>15</b>	<b>313</b>	<b>161</b>	<b>152</b>	<b>..</b>	<b>..</b>	<b>..</b>	<b>1</b>	<b>..</b>	<b>1</b>	<b>47</b>	<b>16</b>	<b>31</b>
50 anos . . . . .	73	41	32	21	11	10	6	5	1	57	31	26	..	..	..	..	..	..	10	5	5
51 anos . . . . .	62	38	24	20	11	9	5	3	2	50	31	19	..	..	..	..	..	..	7	4	3
52 anos . . . . .	94	39	55	29	14	15	8	3	5	76	34	42	..	..	..	..	..	..	10	2	8
53 anos . . . . .	80	39	41	22	8	14	10	4	6	62	33	29	..	..	..	..	..	..	8	2	6
54 anos . . . . .	82	35	47	28	16	12	1	..	1	68	32	36	..	..	..	1	..	1	12	3	9
<b>De 55 a 59 anos . . . . .</b>	<b>363</b>	<b>176</b>	<b>187</b>	<b>112</b>	<b>62</b>	<b>50</b>	<b>15</b>	<b>6</b>	<b>9</b>	<b>289</b>	<b>158</b>	<b>131</b>	<b>1</b>	<b>1</b>	<b>..</b>	<b>2</b>	<b>..</b>	<b>2</b>	<b>56</b>	<b>11</b>	<b>45</b>
55 anos . . . . .	72	31	41	27	13	14	1	..	1	58	29	29	1	1	..	1	..	1	11	1	10
56 anos . . . . .	80	38	42	25	13	12	6	3	3	64	32	32	..	..	..	1	..	1	9	3	6
57 anos . . . . .	64	22	42	18	9	9	..	..	..	54	22	32	..	..	..	..	..	..	10	..	10
58 anos . . . . .	79	47	32	24	14	10	3	1	2	63	42	21	..	..	..	..	..	..	13	4	9
59 anos . . . . .	68	38	30	18	13	5	5	2	3	50	33	17	..	..	..	..	..	..	13	3	10

por ano), o estado civil e o sexo, indicando o total dos que sabiam ler vários graus de ensino, por concelhos

Grau de instrução																		Idades
Primário						Secundário						Superior						
Frequentavam			Possuíam			Frequentavam			Possuíam			Frequentavam			Possuíam			
VF	V	F	VF	V	F	VF	V	F	VF	V	F	VF	V	F	VF	V	F	
22	23	24	25	26	27	28	29	30	31	32	33	34	35	36	37	38	39	
8	3	5	485	280	205	2	2	..	48	33	15	3	3	..	25	23	2	<b>Total.</b>
2	1	1	122	64	58	1	1	..	8	4	4	1	1	..	5	4	1	<b>De 20 a 24 anos.</b>
1	1	..	27	14	13	..	..	..	1	1	..	1	1	..	1	1	..	20 anos.
..	..	..	27	11	16	..	..	..	2	1	1	..	..	..	1	1	..	21 anos.
..	..	..	25	12	13	..	..	..	4	1	3	..	..	..	..	..	..	22 anos.
1	..	1	24	16	8	1	1	..	..	..	..	..	..	..	1	1	..	23 anos.
..	..	..	19	11	8	..	..	..	1	1	..	..	..	..	2	1	1	24 anos.
2	1	1	71	53	18	..	..	..	9	6	3	..	..	..	4	4	..	<b>De 25 a 29 anos.</b>
1	..	1	20	12	8	..	..	..	1	1	..	..	..	..	..	..	..	25 anos.
1	1	..	16	12	4	..	..	..	3	2	1	..	..	..	..	..	..	26 anos.
..	..	..	16	13	3	..	..	..	..	..	..	..	..	..	2	2	..	27 anos.
..	..	..	14	11	3	..	..	..	2	1	1	..	..	..	2	2	..	28 anos.
..	..	..	5	5	..	..	..	..	3	2	1	..	..	..	..	..	..	29 anos.
..	..	..	80	45	35	1	1	..	8	5	3	2	2	..	3	2	1	<b>De 30 a 34 anos.</b>
..	..	..	16	6	10	1	1	..	2	1	1	1	1	..	2	1	1	30 anos.
..	..	..	6	3	3	..	..	..	2	1	1	..	..	..	1	1	..	31 anos.
..	..	..	17	10	7	..	..	..	2	2	..	..	..	..	..	..	..	32 anos.
..	..	..	28	19	9	..	..	..	..	..	..	1	1	..	..	..	..	33 anos.
..	..	..	13	7	6	..	..	..	2	1	1	..	..	..	..	..	..	34 anos.
2	..	2	63	36	27	..	..	..	2	1	1	..	..	..	5	5	..	<b>De 35 a 39 anos.</b>
..	..	..	9	3	6	..	..	..	2	1	1	..	..	..	1	1	..	35 anos.
..	..	..	18	9	9	..	..	..	..	..	..	..	..	..	2	2	..	36 anos.
..	..	..	9	6	3	..	..	..	..	..	..	..	..	..	1	1	..	37 anos.
2	..	2	16	11	5	..	..	..	..	..	..	..	..	..	1	1	..	38 anos.
..	..	..	11	7	4	..	..	..	..	..	..	..	..	..	..	..	..	39 anos.
1	..	1	33	14	19	..	..	..	2	1	1	..	..	..	2	2	..	<b>De 40 a 44 anos.</b>
..	..	..	7	3	4	..	..	..	1	1	..	..	..	..	..	..	..	40 anos.
..	..	..	10	5	5	..	..	..	1	..	1	..	..	..	1	1	..	41 anos.
..	..	..	3	2	1	..	..	..	..	..	..	..	..	..	..	..	..	42 anos.
1	..	1	10	2	8	..	..	..	..	..	..	..	..	..	1	1	..	43 anos.
..	..	..	3	2	1	..	..	..	..	..	..	..	..	..	..	..	..	44 anos.
1	1	..	35	20	15	..	..	..	6	5	1	..	..	..	..	..	..	<b>De 45 a 49 anos.</b>
..	..	..	5	3	2	..	..	..	2	2	..	..	..	..	..	..	..	45 anos.
..	..	..	10	5	5	..	..	..	2	1	1	..	..	..	..	..	..	46 anos.
1	1	..	11	6	5	..	..	..	1	1	..	..	..	..	..	..	..	47 anos.
..	..	..	6	5	1	..	..	..	..	..	..	..	..	..	..	..	..	48 anos.
..	..	..	3	1	2	..	..	..	1	1	..	..	..	..	..	..	..	49 anos.
n	n	n	20	12	8	n	n	n	4	3	1	n	n	n	..	..	..	<b>De 50 a 54 anos.</b>
n	n	n	3	2	1	n	n	n	1	1	..	n	n	n	..	..	..	50 anos.
n	n	n	6	3	3	n	n	n	1	1	..	n	n	n	..	..	..	51 anos.
n	n	n	7	4	3	n	n	n	1	..	1	n	n	n	..	..	..	52 anos.
n	n	n	2	2	..	n	n	n	..	..	..	n	n	n	..	..	..	53 anos.
n	n	n	2	1	1	n	n	n	1	1	..	n	n	n	..	..	..	54 anos.
n	n	n	18	12	6	n	n	n	3	2	1	n	n	n	3	3	..	<b>De 55 a 59 anos.</b>
n	n	n	5	3	2	n	n	n	1	1	..	n	n	n	..	..	..	55 anos.
n	n	n	6	5	1	n	n	n	2	1	1	n	n	n	..	..	..	56 anos.
n	n	n	2	..	2	n	n	n	..	..	..	n	n	n	..	..	..	57 anos.
n	n	n	3	2	1	n	n	n	..	..	..	n	n	n	1	1	..	58 anos.
n	n	n	2	2	..	n	n	n	..	..	..	n	n	n	2	2	..	59 anos.

21. — População presente de 20 e mais anos segundo as idades (ano e os que freqüentavam ou possuíam os

Concelho de Castelo de Vide

Idades	Total						Estado civil														
	VF	V	F	Sabiam ler			Solteiros			Casados			Separados judicialmente			Divorciados			Viúvos		
				VF	V	F	VF	V	F	VF	V	F	VF	V	F	VF	V	F	VF	V	F
1	2	3	4	5	6	7	8	9	10	11	12	13	14	15	16	17	18	19	20	21	
De 60 a 64 anos . . . . .	306	149	157	73	39	34	20	12	8	207	116	91	..	..	..	2	1	1	77	20	57
60 anos . . . . .	76	34	42	20	12	8	3	2	1	51	26	25	..	..	..	1	1	..	21	5	16
61 anos . . . . .	57	29	28	14	6	8	6	2	4	45	25	20	..	..	..	..	..	..	6	2	4
62 anos . . . . .	52	31	21	14	9	5	5	4	1	34	23	11	..	..	..	1	..	1	12	4	8
63 anos . . . . .	63	29	34	10	5	5	2	..	2	41	24	17	..	..	..	..	..	..	20	5	15
64 anos . . . . .	58	26	32	15	7	8	4	4	..	36	18	18	..	..	..	..	..	..	18	4	14
De 65 a 69 anos . . . . .	256	119	137	65	38	27	14	5	9	174	95	79	..	..	..	3	2	1	65	17	48
65 anos . . . . .	51	21	30	15	9	6	2	..	2	38	18	20	..	..	..	..	..	..	11	3	8
66 anos . . . . .	56	26	30	15	7	8	3	1	2	39	22	17	..	..	..	1	1	..	13	2	11
67 anos . . . . .	59	27	32	10	5	5	3	1	2	36	21	15	..	..	..	2	1	1	18	4	14
68 anos . . . . .	57	31	26	14	9	5	4	2	2	39	23	16	..	..	..	..	..	..	14	6	8
69 anos . . . . .	33	14	19	11	8	3	2	1	1	22	11	11	..	..	..	..	..	..	9	2	7
De 70 a 74 anos . . . . .	159	78	81	30	20	10	6	2	4	77	52	25	..	..	..	1	1	..	75	23	52
70 anos . . . . .	43	23	20	6	5	1	..	..	..	30	22	8	..	..	..	..	..	..	13	1	12
71 anos . . . . .	21	10	11	4	1	3	3	1	2	8	4	4	..	..	..	..	..	..	10	5	5
72 anos . . . . .	36	17	19	7	5	2	1	..	1	16	13	3	..	..	..	..	..	..	19	4	15
73 anos . . . . .	29	12	17	9	5	4	1	..	1	12	7	5	..	..	..	1	1	..	15	4	11
74 anos . . . . .	30	16	14	4	4	..	1	1	..	11	6	5	..	..	..	..	..	..	18	9	9
De 75 a 79 anos . . . . .	120	59	61	24	15	9	7	3	4	65	38	27	..	..	..	..	..	..	48	18	30
75 anos . . . . .	28	14	14	6	4	2	1	..	1	20	13	7	..	..	..	..	..	..	7	1	6
76 anos . . . . .	21	10	11	3	2	1	2	1	1	9	4	5	..	..	..	..	..	..	10	5	5
77 anos . . . . .	28	15	13	6	5	1	1	..	..	16	10	6	..	..	..	..	..	..	11	4	7
78 anos . . . . .	24	11	13	3	1	2	..	..	..	14	6	8	..	..	..	..	..	..	10	5	5
79 anos . . . . .	19	9	10	6	3	3	3	1	2	6	5	1	..	..	..	..	..	..	10	3	7
De 80 a 84 anos . . . . .	65	27	38	8	5	3	8	6	2	23	15	8	..	..	..	..	..	..	34	6	28
80 anos . . . . .	16	6	10	2	1	1	3	3	..	6	3	3	..	..	..	..	..	..	7	..	7
81 anos . . . . .	10	2	8	..	..	..	3	2	1	1	..	1	..	..	..	..	..	..	6	..	6
82 anos . . . . .	17	5	12	2	2	..	..	..	..	5	2	3	..	..	..	..	..	..	12	3	9
83 anos . . . . .	7	4	3	1	..	1	1	..	1	4	4	..	..	..	..	..	..	..	2	..	2
84 anos . . . . .	15	10	5	3	2	1	1	1	..	7	6	1	..	..	..	..	..	..	7	3	4
De 85 a 89 anos . . . . .	30	6	24	9	4	5	2	..	2	6	4	2	..	..	..	..	..	..	22	2	20
85 anos . . . . .	16	3	13	5	2	3	..	..	..	4	2	2	..	..	..	..	..	..	12	1	11
86 anos . . . . .	10	3	7	3	2	1	1	..	1	2	2	..	..	..	..	..	..	..	7	1	6
87 anos . . . . .	3	..	3	1	..	1	1	..	1	..	..	..	..	..	..	..	..	..	2	..	2
88 anos . . . . .	1	..	1	..	..	..	..	..	..	..	..	..	..	..	..	..	..	..	1	..	1
89 anos . . . . .	..	..	..	..	..	..	..	..	..	..	..	..	..	..	..	..	..	..	..	..	..
De 90 a 94 anos . . . . .	4	..	4	2	..	2	1	..	1	1	..	1	..	..	..	..	..	..	2	..	2
90 anos . . . . .	1	..	1	..	..	..	..	..	..	..	..	..	..	..	..	..	..	..	1	..	1
91 anos . . . . .	..	..	..	..	..	..	..	..	..	..	..	..	..	..	..	..	..	..	..	..	..
92 anos . . . . .	1	..	1	1	..	1	..	..	..	1	..	1	..	..	..	..	..	..	..	..	..
93 anos . . . . .	..	..	..	..	..	..	..	..	..	..	..	..	..	..	..	..	..	..	..	..	..
94 anos . . . . .	2	..	2	1	..	1	1	..	1	..	..	..	..	..	..	..	..	..	1	..	1
De 95 a 99 anos . . . . .	4	..	4	1	..	1	1	..	1	..	..	..	..	..	..	..	..	..	3	..	3
95 anos . . . . .	..	..	..	..	..	..	..	..	..	..	..	..	..	..	..	..	..	..	..	..	..
96 anos . . . . .	2	..	2	1	..	1	1	..	1	..	..	..	..	..	..	..	..	..	1	..	1
97 anos . . . . .	2	..	2	..	..	..	..	..	..	..	..	..	..	..	..	..	..	..	2	..	2
98 anos . . . . .	..	..	..	..	..	..	..	..	..	..	..	..	..	..	..	..	..	..	..	..	..
99 anos . . . . .	..	..	..	..	..	..	..	..	..	..	..	..	..	..	..	..	..	..	..	..	..
Idade Ignorada . . . . .	10	7	3	3	3	..	6	5	1	3	2	1	..	..	..	..	..	..	1	..	1

por ano), o estado civil e o sexo, indicando o total dos que sabiam ler vários graus de ensino, por concelhos

Grau de instrução																		Idades
Primário						Secundário						Superior						
Frequentavam			Possuíam			Frequentavam			Possuíam			Frequentavam			Possuíam			
VF	V	F	VF	V	F	VF	V	F	VF	V	F	VF	V	F	VF	V	F	
22	23	24	25	26	27	28	29	30	31	32	33	34	35	36	37	38	39	
n	n	n	16	7	9	n	n	n	2	2	..	n	n	n	1	1	..	De 60 a 64 anos.
n	n	n	2	1	1	n	n	n	1	1	..	n	n	n	1	1	..	60 anos.
n	n	n	4	1	3	n	n	n	..	..	..	n	n	n	..	..	..	61 anos.
n	n	n	2	1	1	n	n	n	..	..	..	n	n	n	..	..	..	62 anos.
n	n	n	3	2	1	n	n	n	..	..	..	n	n	n	..	..	..	63 anos.
n	n	n	5	2	3	n	n	n	1	1	..	n	n	n	..	..	..	64 anos.
n	n	n	15	10	5	n	n	n	1	1	..	n	n	n	..	..	..	De 65 a 69 anos.
n	n	n	2	2	..	n	n	n	..	..	..	n	n	n	..	..	..	65 anos.
n	n	n	3	2	1	n	n	n	1	1	..	n	n	n	..	..	..	66 anos.
n	n	n	3	2	1	n	n	n	..	..	..	n	n	n	..	..	..	67 anos.
n	n	n	2	1	1	n	n	n	..	..	..	n	n	n	..	..	..	68 anos.
n	n	n	5	3	2	n	n	n	..	..	..	n	n	n	..	..	..	69 anos.
n	n	n	7	4	3	n	n	n	..	..	..	n	n	n	2	2	..	De 70 a 74 anos.
n	n	n	..	..	..	n	n	n	..	..	..	n	n	n	2	2	..	70 anos.
n	n	n	1	..	1	n	n	n	..	..	..	n	n	n	..	..	..	71 anos.
n	n	n	2	2	..	n	n	n	..	..	..	n	n	n	..	..	..	72 anos.
n	n	n	4	2	2	n	n	n	..	..	..	n	n	n	..	..	..	73 anos.
n	n	n	..	..	..	n	n	n	..	..	..	n	n	n	..	..	..	74 anos.
n	n	n	3	2	1	n	n	n	2	2	..	n	n	n	..	..	..	De 75 a 79 anos.
n	n	n	..	..	..	n	n	n	1	1	..	n	n	n	..	..	..	75 anos.
n	n	n	2	1	1	n	n	n	..	..	..	n	n	n	..	..	..	76 anos.
n	n	n	..	..	..	n	n	n	..	..	..	n	n	n	..	..	..	77 anos.
n	n	n	..	..	..	n	n	n	1	1	..	n	n	n	..	..	..	78 anos.
n	n	n	1	1	..	n	n	n	..	..	..	n	n	n	..	..	..	79 anos.
n	n	n	..	..	..	n	n	n	..	..	..	n	n	n	..	..	..	De 80 a 84 anos.
n	n	n	..	..	..	n	n	n	..	..	..	n	n	n	..	..	..	80 anos.
n	n	n	..	..	..	n	n	n	..	..	..	n	n	n	..	..	..	81 anos.
n	n	n	..	..	..	n	n	n	..	..	..	n	n	n	..	..	..	82 anos.
n	n	n	..	..	..	n	n	n	..	..	..	n	n	n	..	..	..	83 anos.
n	n	n	..	..	..	n	n	n	..	..	..	n	n	n	..	..	..	84 anos.
n	n	n	..	..	..	n	n	n	..	..	..	n	n	n	..	..	..	De 85 a 89 anos.
n	n	n	..	..	..	n	n	n	..	..	..	n	n	n	..	..	..	85 anos.
n	n	n	..	..	..	n	n	n	..	..	..	n	n	n	..	..	..	86 anos.
n	n	n	..	..	..	n	n	n	..	..	..	n	n	n	..	..	..	87 anos.
n	n	n	..	..	..	n	n	n	..	..	..	n	n	n	..	..	..	88 anos.
n	n	n	..	..	..	n	n	n	..	..	..	n	n	n	..	..	..	89 anos.
n	n	n	..	..	..	n	n	n	..	..	..	n	n	n	..	..	..	De 90 a 94 anos.
n	n	n	..	..	..	n	n	n	..	..	..	n	n	n	..	..	..	90 anos.
n	n	n	..	..	..	n	n	n	..	..	..	n	n	n	..	..	..	91 anos.
n	n	n	..	..	..	n	n	n	..	..	..	n	n	n	..	..	..	92 anos.
n	n	n	..	..	..	n	n	n	..	..	..	n	n	n	..	..	..	93 anos.
n	n	n	..	..	..	n	n	n	..	..	..	n	n	n	..	..	..	94 anos.
n	n	n	1	..	1	n	n	n	..	..	..	n	n	n	..	..	..	De 95 a 99 anos.
n	n	n	..	..	..	n	n	n	..	..	..	n	n	n	..	..	..	95 anos.
n	n	n	1	..	1	n	n	n	..	..	..	n	n	n	..	..	..	96 anos.
n	n	n	..	..	..	n	n	n	..	..	..	n	n	n	..	..	..	97 anos.
n	n	n	..	..	..	n	n	n	..	..	..	n	n	n	..	..	..	98 anos.
n	n	n	..	..	..	n	n	n	..	..	..	n	n	n	..	..	..	99 anos.
n	n	n	1	1	..	n	n	n	1	1	..	n	n	n	..	..	..	Idade ignorada.

21. — População presente de 20 e mais anos segundo as idades (ano e os que freqüentavam ou possuíam os

Concelho de Crato

Idades	Total						Estado civil														
	VF	V	F	Sabiam ler			Solteiros			Casados			Separados judicialmente			Divorciados			Viúvos		
				VF	V	F	VF	V	F	VF	V	F	VF	V	F	VF	V	F	VF	V	F
				1	2	3	4	5	6	7	8	9	10	11	12	13	14	15	16	17	18
<b>Total . . . . .</b>	5.429	2.661	2.768	1.775	1.108	667	1.037	634	403	3.840	1.871	1.969	2	..	2	9	1	8	541	155	386
<b>De 20 a 24 anos . . . . .</b>	669	333	336	290	166	124	464	283	181	199	48	151	..	..	..	2	..	2	4	2	2
20 anos . . . . .	162	88	74	83	49	34	145	88	57	17	..	17	..	..	..	..	..	..	..	..	..
21 anos . . . . .	134	61	73	54	34	20	108	59	49	25	2	23	..	..	..	1	..	1	..	..	..
22 anos . . . . .	116	60	56	46	29	17	87	56	31	27	4	23	..	..	..	..	..	..	2	..	2
23 anos . . . . .	130	58	72	55	27	28	73	43	30	56	14	42	..	..	..	..	..	..	1	1	..
24 anos . . . . .	127	66	61	52	27	25	51	37	14	74	28	46	..	..	..	1	..	1	1	1	..
<b>De 25 a 29 anos . . . . .</b>	753	364	389	282	157	125	185	122	63	558	238	320	..	..	..	..	..	..	10	4	6
25 anos . . . . .	148	75	73	48	28	20	57	38	19	89	36	53	..	..	..	..	..	..	2	1	1
26 anos . . . . .	128	59	69	49	26	23	36	25	11	91	34	57	..	..	..	..	..	..	1	..	1
27 anos . . . . .	174	96	78	70	41	29	39	24	15	132	71	61	..	..	..	..	..	..	3	1	2
28 anos . . . . .	162	71	91	67	35	32	30	19	11	131	51	80	..	..	..	..	..	..	1	1	..
29 anos . . . . .	141	63	78	48	27	21	23	16	7	115	46	69	..	..	..	..	..	..	3	1	2
<b>De 30 a 34 anos . . . . .</b>	683	358	325	249	160	89	87	42	45	580	310	270	..	..	..	..	..	..	16	6	10
30 anos . . . . .	168	79	89	61	40	21	23	13	10	141	64	77	..	..	..	..	..	..	4	2	2
31 anos . . . . .	132	67	65	46	27	19	21	7	14	109	59	50	..	..	..	..	..	..	2	1	1
32 anos . . . . .	128	76	52	52	38	14	14	7	7	113	68	45	..	..	..	..	..	..	1	1	..
33 anos . . . . .	138	67	71	45	25	20	11	6	5	123	61	62	..	..	..	..	..	..	4	..	4
34 anos . . . . .	117	69	48	45	30	15	18	9	9	94	58	36	..	..	..	..	..	..	5	2	3
<b>De 35 a 39 anos . . . . .</b>	607	303	304	227	140	87	45	22	23	543	276	267	..	..	..	2	..	2	17	5	12
35 anos . . . . .	143	67	76	61	38	23	10	7	3	129	60	69	..	..	..	1	..	1	3	..	3
36 anos . . . . .	104	52	52	34	24	10	10	6	4	89	44	45	..	..	..	1	..	1	4	2	2
37 anos . . . . .	125	60	65	40	21	19	10	3	7	112	56	56	..	..	..	..	..	..	3	1	2
38 anos . . . . .	121	65	56	50	28	22	8	6	2	109	58	51	..	..	..	..	..	..	4	1	3
39 anos . . . . .	114	59	55	42	29	13	7	..	7	104	58	46	..	..	..	..	..	..	3	1	2
<b>De 40 a 44 anos . . . . .</b>	505	249	256	160	116	44	38	21	17	444	219	225	..	..	..	..	..	..	23	9	14
40 anos . . . . .	104	46	58	37	27	10	9	5	4	91	40	51	..	..	..	..	..	..	4	1	3
41 anos . . . . .	92	53	39	34	27	7	10	7	3	79	44	35	..	..	..	..	..	..	3	2	1
42 anos . . . . .	107	45	62	26	18	8	7	3	4	94	41	53	..	..	..	..	..	..	6	1	5
43 anos . . . . .	100	52	48	51	20	11	5	4	1	90	45	45	..	..	..	..	..	..	5	3	2
44 anos . . . . .	102	53	49	32	24	8	7	2	5	90	49	41	..	..	..	..	..	..	5	2	3
<b>De 45 a 49 anos . . . . .</b>	471	240	231	153	97	56	28	12	16	398	217	181	..	..	..	2	..	2	43	11	32
45 anos . . . . .	91	51	40	34	21	13	6	4	2	75	44	31	..	..	..	1	..	1	9	3	6
46 anos . . . . .	90	44	46	28	19	9	5	3	2	76	39	37	..	..	..	..	..	..	9	2	7
47 anos . . . . .	78	35	43	24	18	6	3	1	2	73	34	39	..	..	..	..	..	..	2	..	2
48 anos . . . . .	115	58	57	35	23	12	7	3	4	92	51	41	..	..	..	..	..	..	16	4	12
49 anos . . . . .	97	52	45	32	16	16	7	1	6	82	49	33	..	..	..	1	..	1	7	2	5
<b>De 50 a 54 anos . . . . .</b>	406	198	208	97	65	32	41	32	9	327	152	175	..	..	..	..	..	..	38	14	24
50 anos . . . . .	104	58	46	25	15	10	6	5	1	89	51	38	..	..	..	..	..	..	9	2	7
51 anos . . . . .	61	22	39	17	12	5	19	19	..	36	..	36	..	..	..	..	..	..	6	3	3
52 anos . . . . .	70	30	40	14	10	4	4	1	3	61	27	34	..	..	..	..	..	..	5	2	3
53 anos . . . . .	78	38	40	20	13	7	7	3	4	63	32	31	..	..	..	..	..	..	8	3	5
54 anos . . . . .	93	50	43	21	15	6	5	4	1	78	42	36	..	..	..	..	..	..	10	4	6
<b>De 55 a 59 anos . . . . .</b>	370	176	194	84	53	31	43	33	10	271	127	144	..	..	..	2	1	1	54	15	39
55 anos . . . . .	90	43	47	16	11	5	3	1	2	72	38	34	..	..	..	..	..	..	15	4	11
56 anos . . . . .	77	35	42	25	17	8	4	3	1	57	27	30	..	..	..	1	1	..	15	4	11
57 anos . . . . .	79	42	37	13	8	5	6	4	2	67	37	30	..	..	..	..	..	..	6	1	5
58 anos . . . . .	67	30	37	20	11	9	29	25	4	27	..	27	..	..	..	1	..	1	10	5	5
59 anos . . . . .	57	26	31	10	6	4	1	..	1	48	25	23	..	..	..	..	..	..	8	1	7



por ano), o estado civil e o sexo, indicando o total dos que sabiam ler vários graus de ensino, por concelhos

Grau de instrução																		Idades
Primário						Secundário						Superior						
Frequentavam			Possuíam			Frequentavam			Possuíam			Frequentavam			Possuíam			
VF	V	F	VF	V	F	VF	V	F	VF	V	F	VF	V	F	VF	V	F	
22	23	24	25	26	27	28	29	30	31	32	33	34	35	36	37	38	39	
7	7	..	614	385	229	2	1	1	54	37	17	2	2	..	21	20	1	<b>Total.</b>
4	4	..	138	81	57	2	1	1	4	4	..	2	2	..	1	1	..	<b>De 20 a 24 anos.</b>
2	2	..	40	24	16	1	1	..	..	..	..	1	1	..	1	1	..	20 anos.
1	1	..	29	19	10	1	..	1	..	..	..	..	..	..	..	..	..	21 anos.
1	1	..	21	13	8	..	..	..	1	1	..	..	..	..	..	..	..	22 anos.
..	..	..	27	13	14	..	..	..	2	2	..	1	1	..	..	..	..	23 anos.
..	..	..	21	12	9	..	..	..	1	1	..	..	..	..	..	..	..	24 anos.
..	..	..	103	58	45	..	..	..	13	7	6	..	..	..	5	5	..	<b>De 25 a 29 anos.</b>
..	..	..	24	14	10	..	..	..	1	..	1	..	..	..	1	1	..	25 anos.
..	..	..	21	12	9	..	..	..	1	..	1	..	..	..	..	..	..	26 anos.
..	..	..	20	14	6	..	..	..	3	..	3	..	..	..	1	1	..	27 anos.
..	..	..	22	10	12	..	..	..	4	4	..	..	..	..	2	2	..	28 anos.
..	..	..	16	8	8	..	..	..	4	3	1	..	..	..	1	1	..	29 anos.
1	1	..	82	56	26	..	..	..	7	4	3	..	..	..	6	6	..	<b>De 30 a 34 anos.</b>
..	..	..	19	14	5	..	..	..	1	1	..	..	..	..	3	3	..	30 anos.
1	1	..	10	7	3	..	..	..	4	1	3	..	..	..	..	..	..	31 anos.
..	..	..	18	14	4	..	..	..	..	..	..	..	..	..	1	1	..	32 anos.
..	..	..	15	9	6	..	..	..	2	2	..	..	..	..	1	1	..	33 anos.
..	..	..	20	12	8	..	..	..	..	..	..	..	..	..	1	1	..	34 anos.
..	..	..	84	52	32	..	..	..	6	4	2	..	..	..	2	1	1	<b>De 35 a 39 anos.</b>
..	..	..	23	11	12	..	..	..	2	1	1	..	..	..	..	..	..	35 anos.
..	..	..	14	11	3	..	..	..	2	2	..	..	..	..	..	..	..	36 anos.
..	..	..	11	7	4	..	..	..	..	..	..	..	..	..	1	..	1	37 anos.
..	..	..	19	12	7	..	..	..	2	1	1	..	..	..	1	1	..	38 anos.
..	..	..	17	11	6	..	..	..	..	..	..	..	..	..	..	..	..	39 anos.
2	2	..	69	47	22	..	..	..	6	5	1	..	..	..	2	2	..	<b>De 40 a 44 anos.</b>
..	..	..	16	11	5	..	..	..	3	3	..	..	..	..	..	..	..	40 anos.
2	2	..	13	11	2	..	..	..	2	2	..	..	..	..	..	..	..	41 anos.
..	..	..	9	6	3	..	..	..	1	..	1	..	..	..	2	2	..	42 anos.
..	..	..	16	10	6	..	..	..	..	..	..	..	..	..	..	..	..	43 anos.
..	..	..	15	9	6	..	..	..	..	..	..	..	..	..	..	..	..	44 anos.
..	..	..	48	27	21	..	..	..	5	3	2	..	..	..	1	1	..	<b>De 45 a 49 anos.</b>
..	..	..	10	5	5	..	..	..	..	..	..	..	..	..	1	1	..	45 anos.
..	..	..	9	4	5	..	..	..	2	1	1	..	..	..	..	..	..	46 anos.
..	..	..	9	6	3	..	..	..	..	..	..	..	..	..	..	..	..	47 anos.
..	..	..	8	5	3	..	..	..	2	2	..	..	..	..	..	..	..	48 anos.
..	..	..	12	7	5	..	..	..	1	..	1	..	..	..	..	..	..	49 anos.
n	n	n	20	14	6	n	n	n	3	3	..	n	n	n	..	..	..	<b>De 50 a 54 anos.</b>
n	n	n	6	3	3	n	n	n	..	..	..	n	n	n	..	..	..	50 anos.
n	n	n	4	3	1	n	n	n	2	2	..	n	n	n	..	..	..	51 anos.
n	n	n	3	3	..	n	n	n	..	..	..	n	n	n	..	..	..	52 anos.
n	n	n	6	4	2	n	n	n	1	1	..	n	n	n	..	..	..	53 anos.
n	n	n	1	1	..	n	n	n	..	..	..	n	n	n	..	..	..	54 anos.
n	n	n	18	16	2	n	n	n	5	3	2	n	n	n	2	2	..	<b>De 55 a 59 anos.</b>
n	n	n	5	4	1	n	n	n	1	1	..	n	n	n	1	1	..	55 anos.
n	n	n	4	4	..	n	n	n	3	2	1	n	n	n	..	..	..	56 anos.
n	n	n	1	1	..	n	n	n	..	..	..	n	n	n	1	1	..	57 anos.
n	n	n	3	2	1	n	n	n	..	..	..	n	n	n	..	..	..	58 anos.
n	n	n	5	5	..	n	n	n	1	..	1	n	n	n	..	..	..	59 anos.

21. — População presente de 20 e mais anos segundo as idades (ano e os que freqüentavam ou possuíam os

Concelho de Crato

Idades	Total						Estado civil														
	VF	V	F	Sabiam ler			Solteiros			Casados			Separados judicialmente			Divorciados			Viúvos		
				VF	V	F	VF	V	F	VF	V	F	VF	V	F	VF	V	F	VF	V	F
1	2	3	4	5	6	7	8	9	10	11	12	13	14	15	16	17	18	19	20	21	
<b>De 60 a 64 anos . . . . .</b>	<b>314</b>	<b>151</b>	<b>163</b>	<b>79</b>	<b>55</b>	<b>24</b>	<b>25</b>	<b>11</b>	<b>14</b>	<b>226</b>	<b>120</b>	<b>106</b>	..	..	..	1	..	1	<b>62</b>	<b>20</b>	<b>42</b>
60 anos . . . . .	102	48	54	28	19	9	8	3	5	73	39	34	..	..	..	1	..	1	20	6	14
61 anos . . . . .	55	30	25	10	10	..	1	1	..	45	27	18	..	..	..	..	..	..	9	2	7
62 anos . . . . .	56	24	32	16	10	6	7	..	7	40	21	19	..	..	..	..	..	..	9	3	6
63 anos . . . . .	65	29	36	14	8	6	6	4	2	44	20	24	..	..	..	..	..	..	15	5	10
64 anos . . . . .	36	20	16	11	8	3	3	3	..	24	13	11	..	..	..	..	..	..	9	4	5
<b>De 65 a 69 anos . . . . .</b>	<b>277</b>	<b>121</b>	<b>156</b>	<b>75</b>	<b>50</b>	<b>25</b>	<b>42</b>	<b>36</b>	<b>6</b>	<b>148</b>	<b>71</b>	<b>77</b>	1	..	1	..	..	..	<b>86</b>	<b>14</b>	<b>72</b>
65 anos . . . . .	71	31	40	19	13	6	32	30	2	23	..	23	..	..	..	..	..	..	16	1	15
66 anos . . . . .	60	26	34	14	9	5	2	1	1	40	20	20	..	..	..	..	..	..	18	5	13
67 anos . . . . .	52	23	29	17	11	6	1	1	..	32	19	13	..	..	..	..	..	..	19	3	16
68 anos . . . . .	62	21	41	18	12	6	4	2	2	34	18	16	1	..	1	..	..	..	23	1	22
69 anos . . . . .	32	20	12	7	5	2	3	2	1	19	14	5	..	..	..	..	..	..	10	4	6
<b>De 70 a 74 anos . . . . .</b>	<b>168</b>	<b>92</b>	<b>76</b>	<b>40</b>	<b>30</b>	<b>10</b>	<b>9</b>	<b>6</b>	<b>3</b>	<b>89</b>	<b>62</b>	<b>27</b>	..	..	..	..	..	..	<b>70</b>	<b>24</b>	<b>46</b>
70 anos . . . . .	70	40	30	12	12	..	8	5	3	35	25	10	..	..	..	..	..	..	27	10	17
71 anos . . . . .	20	14	6	8	6	2	..	..	..	13	10	3	..	..	..	..	..	..	7	4	3
72 anos . . . . .	33	14	19	7	4	3	..	..	..	17	11	6	..	..	..	..	..	..	16	3	13
73 anos . . . . .	27	14	13	10	6	4	1	1	..	18	10	8	..	..	..	..	..	..	8	3	5
74 anos . . . . .	18	10	8	3	2	1	..	..	..	6	6	..	..	..	..	..	..	..	12	4	8
<b>De 75 a 79 anos . . . . .</b>	<b>114</b>	<b>44</b>	<b>70</b>	<b>19</b>	<b>12</b>	<b>7</b>	<b>10</b>	<b>4</b>	<b>6</b>	<b>46</b>	<b>30</b>	<b>16</b>	1	..	1	..	..	..	<b>57</b>	<b>10</b>	<b>47</b>
75 anos . . . . .	36	12	24	6	4	2	5	2	3	12	7	5	1	..	1	..	..	..	18	3	15
76 anos . . . . .	15	6	9	4	4	..	1	1	..	8	3	5	..	..	..	..	..	..	6	2	4
77 anos . . . . .	23	9	14	2	..	2	2	..	2	7	7	..	..	..	..	..	..	..	14	2	12
78 anos . . . . .	26	10	16	5	3	2	2	1	1	10	8	2	..	..	..	..	..	..	14	1	13
79 anos . . . . .	14	7	7	2	1	1	..	..	..	9	5	4	..	..	..	..	..	..	5	2	3
<b>De 80 a 84 anos . . . . .</b>	<b>53</b>	<b>19</b>	<b>34</b>	<b>12</b>	<b>5</b>	<b>7</b>	<b>11</b>	<b>7</b>	<b>4</b>	<b>7</b>	<b>..</b>	<b>7</b>	..	..	..	..	..	..	<b>35</b>	<b>12</b>	<b>23</b>
80 anos . . . . .	22	8	14	5	..	5	4	3	1	4	..	4	..	..	..	..	..	..	14	5	9
81 anos . . . . .	8	2	6	..	..	..	2	1	1	1	..	1	..	..	..	..	..	..	5	1	4
82 anos . . . . .	12	7	5	5	4	1	5	3	2	2	..	2	..	..	..	..	..	..	5	4	1
83 anos . . . . .	5	1	4	..	..	..	..	..	..	..	..	..	..	..	..	..	..	..	5	1	4
84 anos . . . . .	6	1	5	2	1	1	..	..	..	..	..	..	..	..	..	..	..	..	6	1	5
<b>De 85 a 89 anos . . . . .</b>	<b>20</b>	<b>6</b>	<b>14</b>	<b>2</b>	<b>..</b>	<b>2</b>	<b>3</b>	<b>1</b>	<b>2</b>	<b>2</b>	<b>1</b>	<b>1</b>	..	..	..	..	..	..	<b>15</b>	<b>4</b>	<b>11</b>
85 anos . . . . .	9	4	5	1	..	1	2	1	1	..	..	..	..	..	..	..	..	..	7	3	4
86 anos . . . . .	6	..	6	1	..	1	1	..	1	1	..	1	..	..	..	..	..	..	4	..	4
87 anos . . . . .	3	1	2	..	..	..	..	..	..	..	..	..	..	..	..	..	..	..	3	1	2
88 anos . . . . .	..	..	..	..	..	..	..	..	..	..	..	..	..	..	..	..	..	..	..	..	..
89 anos . . . . .	2	1	1	..	..	..	..	..	..	1	1	..	..	..	..	..	..	..	1	..	1
<b>De 90 a 94 anos . . . . .</b>	<b>10</b>	<b>5</b>	<b>5</b>	<b>3</b>	<b>1</b>	<b>2</b>	<b>3</b>	<b>2</b>	<b>1</b>	<b>..</b>	<b>..</b>	<b>..</b>	..	..	..	..	..	..	<b>7</b>	<b>3</b>	<b>4</b>
90 anos . . . . .	9	5	4	3	1	2	3	2	1	..	..	..	..	..	..	..	..	..	6	3	3
91 anos . . . . .	..	..	..	..	..	..	..	..	..	..	..	..	..	..	..	..	..	..	..	..	..
92 anos . . . . .	1	..	1	..	..	..	..	..	..	..	..	..	..	..	..	..	..	..	1	..	1
93 anos . . . . .	..	..	..	..	..	..	..	..	..	..	..	..	..	..	..	..	..	..	..	..	..
94 anos . . . . .	..	..	..	..	..	..	..	..	..	..	..	..	..	..	..	..	..	..	..	..	..
<b>De 95 a 99 anos . . . . .</b>	<b>..</b>	<b>..</b>	<b>..</b>	<b>..</b>	<b>..</b>	<b>..</b>	<b>..</b>	<b>..</b>	<b>..</b>	<b>..</b>	<b>..</b>	<b>..</b>	..	..	..	..	..	..	..	..	..
95 anos . . . . .	..	..	..	..	..	..	..	..	..	..	..	..	..	..	..	..	..	..	..	..	..
96 anos . . . . .	..	..	..	..	..	..	..	..	..	..	..	..	..	..	..	..	..	..	..	..	..
97 anos . . . . .	..	..	..	..	..	..	..	..	..	..	..	..	..	..	..	..	..	..	..	..	..
98 anos . . . . .	..	..	..	..	..	..	..	..	..	..	..	..	..	..	..	..	..	..	..	..	..
99 anos . . . . .	..	..	..	..	..	..	..	..	..	..	..	..	..	..	..	..	..	..	..	..	..
<b>De 100 e mais anos . . . . .</b>	<b>1</b>	<b>..</b>	<b>1</b>	<b>..</b>	<b>..</b>	<b>..</b>	<b>1</b>	<b>..</b>	<b>1</b>	<b>..</b>	<b>..</b>	<b>..</b>	..	..	..	..	..	..	..	..	..
114 anos . . . . .	1	..	1	..	..	..	1	..	1	..	..	..	..	..	..	..	..	..	..	..	..
<b>Idade ignorada . . . . .</b>	<b>8</b>	<b>2</b>	<b>6</b>	<b>3</b>	<b>1</b>	<b>2</b>	<b>2</b>	<b>..</b>	<b>2</b>	<b>2</b>	<b>..</b>	<b>2</b>	..	..	..	..	..	..	<b>4</b>	<b>2</b>	<b>2</b>

por ano), o estado civil e o sexo, indicando o total dos que sabiam ler vários graus de ensino, por concelhos.

Grau de instrução																		Idades
Primário						Secundário						Superior						
Frequentavam			Possuíam			Frequentavam			Possuíam			Frequentavam			Possuíam			
VF	V	F	VF	V	F	VF	V	F	VF	V	F	VF	V	F	VF	V	F	
22	23	24	25	26	27	28	29	30	31	32	33	34	35	36	37	38	39	
n	n	n	18	15	3	n	n	n	3	3	..	n	n	n	..	..	..	De 60 a 64 anos.
n	n	n	6	5	1	n	n	n	1	1	..	n	n	n	..	..	..	60 anos.
n	n	n	4	4	..	n	n	n	1	1	..	n	n	n	..	..	..	61 anos.
n	n	n	3	3	..	n	n	n	..	..	..	n	n	n	..	..	..	62 anos.
n	n	n	3	2	1	n	n	n	..	..	..	n	n	n	..	..	..	63 anos.
n	n	n	2	1	1	n	n	n	1	1	..	n	n	n	..	..	..	64 anos.
n	n	n	21	11	10	n	n	n	2	1	1	n	n	n	..	..	..	De 65 a 69 anos.
n	n	n	4	2	2	n	n	n	1	..	1	n	n	n	..	..	..	65 anos.
n	n	n	3	1	2	n	n	n	..	..	..	n	n	n	..	..	..	66 anos.
n	n	n	5	4	1	n	n	n	1	1	..	n	n	n	..	..	..	67 anos.
n	n	n	8	4	4	n	n	n	..	..	..	n	n	n	..	..	..	68 anos.
n	n	n	1	..	1	n	n	n	..	..	..	n	n	n	..	..	..	69 anos.
n	n	n	8	7	1	n	n	n	..	..	..	n	n	n	1	1	..	De 70 a 74 anos.
n	n	n	2	2	..	n	n	n	..	..	..	n	n	n	1	1	..	70 anos.
n	n	n	2	2	..	n	n	n	..	..	..	n	n	n	..	..	..	71 anos.
n	n	n	1	1	..	n	n	n	..	..	..	n	n	n	..	..	..	72 anos.
n	n	n	2	2	..	n	n	n	..	..	..	n	n	n	..	..	..	73 anos.
n	n	n	1	..	1	n	n	n	..	..	..	n	n	n	..	..	..	74 anos.
n	n	n	2	1	1	n	n	n	..	..	..	n	n	n	1	1	..	De 75 a 79 anos.
n	n	n	1	..	1	n	n	n	..	..	..	n	n	n	..	..	..	75 anos.
n	n	n	1	1	..	n	n	n	..	..	..	n	n	n	1	1	..	76 anos.
n	n	n	..	..	..	n	n	n	..	..	..	n	n	n	..	..	..	77 anos.
n	n	n	..	..	..	n	n	n	..	..	..	n	n	n	..	..	..	78 anos.
n	n	n	..	..	..	n	n	n	..	..	..	n	n	n	..	..	..	79 anos.
n	n	n	3	..	3	n	n	n	..	..	..	n	n	n	..	..	..	De 80 a 84 anos.
n	n	n	2	..	2	n	n	n	..	..	..	n	n	n	..	..	..	80 anos.
n	n	n	..	..	..	n	n	n	..	..	..	n	n	n	..	..	..	81 anos.
n	n	n	1	..	1	n	n	n	..	..	..	n	n	n	..	..	..	82 anos.
n	n	n	..	..	..	n	n	n	..	..	..	n	n	n	..	..	..	83 anos.
n	n	n	..	..	..	n	n	n	..	..	..	n	n	n	..	..	..	84 anos.
n	n	n	..	..	..	n	n	n	..	..	..	n	n	n	..	..	..	De 85 a 89 anos.
n	n	n	..	..	..	n	n	n	..	..	..	n	n	n	..	..	..	85 anos.
n	n	n	..	..	..	n	n	n	..	..	..	n	n	n	..	..	..	86 anos.
n	n	n	..	..	..	n	n	n	..	..	..	n	n	n	..	..	..	87 anos.
n	n	n	..	..	..	n	n	n	..	..	..	n	n	n	..	..	..	88 anos.
n	n	n	..	..	..	n	n	n	..	..	..	n	n	n	..	..	..	89 anos.
n	n	n	..	..	..	n	n	n	..	..	..	n	n	n	..	..	..	De 90 a 94 anos.
n	n	n	..	..	..	n	n	n	..	..	..	n	n	n	..	..	..	90 anos.
n	n	n	..	..	..	n	n	n	..	..	..	n	n	n	..	..	..	91 anos.
n	n	n	..	..	..	n	n	n	..	..	..	n	n	n	..	..	..	92 anos.
n	n	n	..	..	..	n	n	n	..	..	..	n	n	n	..	..	..	93 anos.
n	n	n	..	..	..	n	n	n	..	..	..	n	n	n	..	..	..	94 anos.
n	n	n	..	..	..	n	n	n	..	..	..	n	n	n	..	..	..	De 95 a 99 anos.
n	n	n	..	..	..	n	n	n	..	..	..	n	n	n	..	..	..	95 anos.
n	n	n	..	..	..	n	n	n	..	..	..	n	n	n	..	..	..	96 anos.
n	n	n	..	..	..	n	n	n	..	..	..	n	n	n	..	..	..	97 anos.
n	n	n	..	..	..	n	n	n	..	..	..	n	n	n	..	..	..	98 anos.
n	n	n	..	..	..	n	n	n	..	..	..	n	n	n	..	..	..	99 anos.
n	n	n	..	..	..	n	n	n	..	..	..	n	n	n	..	..	..	De 100 e mais anos.
n	n	n	..	..	..	n	n	n	..	..	..	n	n	n	..	..	..	114 anos.
n	n	n	..	..	..	n	n	n	..	..	..	n	n	n	..	..	..	Idade ignorada.

21. — *População presente de 20 e mais anos segundo as idades (ano e os que frequentavam ou possuíam os*

Concelho de Elvas

Idades	Total						Estado civil														
	VF	V	F	Sabiam ler			Solteiros			Casados			Separados judicialmente			Divorciados			Viúvos		
				VF	V	F	VF	V	F	VF	V	F	VF	V	F	VF	V	F	VF	V	F
	1	2	3	4	5	6	7	8	9	10	11	12	13	14	15	16	17	18	19	20	21
<b>Total</b> . . . . .	17.096	8.815	8.281	7.409	4.255	3.154	5.049	3.064	1.985	10.251	5.203	5.048	11	5	6	56	16	40	1.729	527	1.202
<b>De 20 a 24 anos</b> . . . . .	2.779	1.669	1.110	1.569	987	582	2.254	1.543	711	512	115	397	..	..	..	2	1	1	11	10	1
20 anos . . . . .	576	320	256	325	198	127	516	316	200	60	4	56	..	..	..	..	..	..	..	..	..
21 anos . . . . .	802	581	221	449	338	111	731	561	170	71	20	51	..	..	..	..	..	..	..	..	..
22 anos . . . . .	517	293	224	294	179	115	410	277	133	105	15	90	..	..	..	1	1	..	1	..	1
23 anos . . . . .	440	242	198	256	136	120	333	203	130	102	34	68	..	..	..	..	..	..	5	5	..
24 anos . . . . .	444	233	211	245	136	109	264	186	78	174	42	132	..	..	..	1	..	1	5	5	..
<b>De 25 a 29 anos</b> . . . . .	2.381	1.221	1.160	1.191	671	520	1.068	633	435	1.285	572	713	2	1	1	3	2	1	23	13	10
25 anos . . . . .	480	265	215	252	154	98	268	171	97	209	91	118	..	..	..	..	..	..	3	3	..
26 anos . . . . .	463	240	223	232	124	108	259	147	112	201	91	110	..	..	..	1	1	..	2	1	1
27 anos . . . . .	447	236	211	217	134	83	181	118	63	260	116	144	2	1	1	..	..	..	4	1	3
28 anos . . . . .	517	256	261	261	137	124	184	110	74	327	143	184	..	..	..	1	1	..	5	2	3
29 anos . . . . .	474	224	250	229	122	107	176	87	89	288	131	157	..	..	..	1	..	1	9	6	3
<b>De 30 a 34 anos</b> . . . . .	2.147	1.116	1.031	1.040	580	460	500	266	234	1.597	829	768	1	1	..	2	2	..	47	18	29
30 anos . . . . .	491	251	240	231	128	103	174	97	77	307	150	157	..	..	..	..	..	..	10	4	6
31 anos . . . . .	377	205	172	183	108	75	80	50	30	291	153	138	..	..	..	..	..	..	6	2	4
32 anos . . . . .	448	227	221	215	112	103	98	48	50	337	175	162	..	..	..	..	..	..	13	4	9
33 anos . . . . .	456	238	218	217	123	94	79	36	43	363	193	170	1	1	..	2	2	..	11	6	5
34 anos . . . . .	375	195	180	194	109	85	69	35	34	299	158	141	..	..	..	..	..	..	7	2	5
<b>De 35 a 39 anos</b> . . . . .	1.844	927	917	863	466	397	306	157	149	1.470	748	722	..	..	..	8	4	4	60	18	42
35 anos . . . . .	349	168	181	184	98	86	55	28	27	278	138	140	..	..	..	1	..	1	15	2	13
36 anos . . . . .	387	215	172	194	117	77	69	33	36	307	176	131	..	..	..	1	1	..	10	5	5
37 anos . . . . .	368	188	180	162	92	70	67	44	23	285	139	146	..	..	..	5	3	2	11	2	9
38 anos . . . . .	386	177	209	157	80	77	51	22	29	319	149	170	..	..	..	1	..	1	15	6	9
39 anos . . . . .	354	179	175	166	79	87	64	30	34	281	146	135	..	..	..	..	..	..	9	3	6
<b>De 40 a 44 anos</b> . . . . .	1.482	726	756	656	368	288	181	85	96	1.188	607	581	..	..	..	2	..	2	111	34	77
40 anos . . . . .	387	196	191	166	96	70	61	31	30	296	153	143	..	..	..	1	..	1	29	12	17
41 anos . . . . .	229	119	110	115	65	50	30	13	17	178	97	81	..	..	..	..	..	..	21	9	12
42 anos . . . . .	297	147	150	120	75	45	34	16	18	243	124	119	..	..	..	..	..	..	20	7	13
43 anos . . . . .	261	118	143	109	60	49	23	10	13	224	107	117	..	..	..	..	..	..	14	1	13
44 anos . . . . .	308	146	162	146	72	74	33	15	18	247	126	121	..	..	..	1	..	1	27	5	22
<b>De 45 a 49 anos</b> . . . . .	1.429	691	738	555	309	246	182	86	96	1.112	565	547	1	..	1	8	..	8	126	40	86
45 anos . . . . .	294	160	134	115	65	50	45	25	20	216	125	91	..	..	..	3	..	3	30	10	20
46 anos . . . . .	296	154	142	131	76	55	35	15	20	238	134	104	..	..	..	1	..	1	22	5	17
47 anos . . . . .	279	134	145	114	68	46	33	15	18	223	111	112	..	..	..	2	..	2	21	8	13
48 anos . . . . .	295	122	173	98	48	50	36	14	22	232	96	136	1	..	1	2	..	2	24	12	12
49 anos . . . . .	265	121	144	97	52	45	33	17	16	203	99	104	..	..	..	..	..	..	29	5	24
<b>De 50 a 54 anos</b> . . . . .	1.231	615	616	466	271	195	130	68	62	934	498	436	1	..	1	10	1	9	156	48	108
50 anos . . . . .	290	146	144	105	58	47	35	18	17	216	114	102	1	..	1	3	..	3	35	14	21
51 anos . . . . .	207	104	103	83	46	37	15	5	10	165	91	74	..	..	..	3	..	3	24	8	16
52 anos . . . . .	264	130	134	97	59	38	26	14	12	202	104	98	..	..	..	2	..	2	34	12	22
53 anos . . . . .	239	111	128	88	48	40	32	19	13	175	86	89	..	..	..	..	..	..	32	6	26
54 anos . . . . .	231	124	107	93	60	33	22	12	10	176	103	73	..	..	..	2	1	1	31	8	23
<b>De 55 a 59 anos</b> . . . . .	1.035	504	531	320	189	131	91	46	46	751	409	342	2	..	2	4	2	2	187	48	139
55 anos . . . . .	231	113	118	82	50	32	21	10	11	173	93	80	1	..	1	..	..	..	36	10	26
56 anos . . . . .	203	88	115	63	35	28	19	5	14	145	75	70	..	..	..	..	..	..	39	8	31
57 anos . . . . .	188	105	83	51	35	16	16	12	4	135	79	56	..	..	..	3	2	1	34	12	22
58 anos . . . . .	246	118	128	73	41	32	19	7	12	180	101	79	1	..	1	..	..	..	46	10	36
59 anos . . . . .	167	80	87	51	28	23	16	11	5	118	61	57	..	..	..	1	..	1	32	8	24

por ano), o estado civil e o sexo, indicando o total dos que sabiam ler vários graus de ensino, por concelhos

Grau de instrução																		Idades
Primário						Secundário						Superior						
Frequentavam			Possuíam			Frequentavam			Possuíam			Frequentavam			Possuíam			
VF	V	F	VF	V	F	VF	V	F	VF	V	F	VF	V	F	VF	V	F	
22	23	24	25	26	27	28	29	30	31	32	33	34	35	36	37	38	39	
33	22	11	2.975	1.748	1.227	23	14	9	253	184	69	9	7	2	104	91	13	<b>Total.</b>
21	17	4	764	471	293	15	11	4	38	24	14	6	4	2	12	7	5	<b>De 20 a 24 anos.</b>
9	8	1	177	114	63	5	4	1	10	7	3	1	1	..	3	3	..	20 anos.
1	1	..	187	126	61	3	1	2	6	1	5	2	2	..	1	..	1	21 anos.
3	2	1	158	88	70	4	4	..	5	3	2	1	..	1	3	1	2	22 anos.
3	2	1	135	78	57	1	1	..	10	8	2	2	1	1	1	1	..	23 anos.
5	4	1	107	65	42	2	1	1	7	5	2	..	..	..	4	2	2	24 anos.
3	3	..	543	328	215	6	3	3	48	37	11	2	2	..	13	12	1	<b>De 25 a 29 anos.</b>
2	2	..	110	64	46	1	1	..	15	11	2	..	..	..	3	3	..	25 anos.
..	..	..	116	66	50	2	1	1	11	9	2	..	..	..	2	2	..	26 anos.
1	1	..	99	69	30	1	1	..	10	8	2	2	2	..	3	2	1	27 anos.
..	..	..	120	71	49	1	..	1	3	1	2	..	..	..	2	2	..	28 anos.
..	..	..	98	58	40	1	..	1	11	8	3	..	..	..	3	3	..	29 anos.
2	..	2	446	260	186	1	..	1	41	29	12	1	1	..	10	8	2	<b>De 30 a 34 anos.</b>
1	..	1	92	54	38	..	..	..	8	8	..	..	..	..	3	2	1	30 anos.
..	..	..	71	47	24	..	..	..	9	3	6	1	1	..	..	..	..	31 anos.
..	..	..	88	48	40	1	..	1	10	7	3	..	..	..	2	1	1	32 anos.
1	..	1	104	53	51	..	..	..	8	6	2	..	..	..	4	4	..	33 anos.
..	..	..	91	58	33	..	..	..	6	5	1	..	..	..	1	1	..	34 anos.
3	1	2	387	204	133	..	..	..	38	24	14	..	..	..	15	13	2	<b>De 35 a 39 anos.</b>
1	1	..	80	42	38	..	..	..	9	5	4	..	..	..	1	1	..	35 anos.
1	..	1	79	43	36	..	..	..	6	6	..	..	..	..	4	4	..	36 anos.
1	..	1	78	40	38	..	..	..	7	4	3	..	..	..	3	2	1	37 anos.
..	..	..	66	33	33	..	..	..	10	7	3	..	..	..	2	2	..	38 anos.
..	..	..	84	46	38	..	..	..	6	2	4	..	..	..	5	4	1	39 anos.
2	1	1	272	158	114	..	..	..	16	9	7	..	..	..	10	9	1	<b>De 40 a 44 anos.</b>
2	1	1	65	35	30	..	..	..	5	3	2	..	..	..	1	1	..	40 anos.
..	..	..	54	29	25	..	..	..	2	1	1	..	..	..	2	2	..	41 anos.
..	..	..	53	38	15	..	..	..	4	3	1	..	..	..	5	5	..	42 anos.
..	..	..	38	21	17	..	..	..	1	1	..	..	..	..	..	..	..	43 anos.
..	..	..	62	35	27	..	..	..	4	1	3	..	..	..	2	1	1	44 anos.
..	..	..	190	106	84	..	..	..	26	23	3	..	..	..	15	14	1	<b>De 45 a 49 anos.</b>
..	..	..	47	24	23	..	..	..	5	4	1	..	..	..	2	2	..	45 anos.
..	..	..	50	30	20	..	..	..	10	9	1	..	..	..	2	2	..	46 anos.
..	..	..	34	23	11	..	..	..	3	2	1	..	..	..	6	5	1	47 anos.
..	..	..	32	17	15	..	..	..	5	5	..	..	..	..	..	..	..	48 anos.
..	..	..	27	12	15	..	..	..	3	3	..	..	..	..	5	5	..	49 anos.
n	n	n	136	86	50	n	n	n	16	14	2	n	n	n	6	6	..	<b>De 50 a 54 anos.</b>
n	n	n	29	18	11	n	n	n	5	5	..	n	n	n	1	1	..	50 anos.
n	n	n	29	16	13	n	n	n	3	3	..	n	n	n	1	1	..	51 anos.
n	n	n	23	14	9	n	n	n	4	3	1	n	n	n	1	1	..	52 anos.
n	n	n	25	16	9	n	n	n	4	3	1	n	n	n	..	..	..	53 anos.
n	n	n	30	22	8	n	n	n	..	..	..	n	n	n	3	3	..	54 anos.
n	n	n	77	47	30	n	n	n	20	15	5	n	n	n	7	6	1	<b>De 55 a 59 anos.</b>
n	n	n	22	14	8	n	n	n	5	2	3	n	n	n	1	..	1	55 anos.
n	n	n	18	15	3	n	n	n	2	2	..	n	n	n	..	..	..	56 anos.
n	n	n	11	6	5	n	n	n	8	7	1	n	n	n	3	3	..	57 anos.
n	n	n	9	3	6	n	n	n	3	3	..	n	n	n	2	2	..	58 anos.
n	n	n	17	9	8	n	n	n	2	1	1	n	n	n	1	1	..	59 anos.

21. — População presente de 20 e mais anos segundo as idades (ano e os que freqüentavam ou possuíam os

Concelho de Elvas

Idades	Total						Estado civil														
	VF	V	F	Sabiam ler			Solteiros			Casados			Separados judicialmente			Divorciados			Viúvos		
				VF	V	F	VF	V	F	VF	V	F	VF	V	F	VF	V	F	VF	V	F
	1	2	3	4	5	6	7	8	9	10	11	12	13	14	15	16	17	18	19	20	21
De 60 a 64 anos . . . . .	902	456	446	282	164	118	96	60	36	574	326	268	1	1	..	3	..	3	228	69	159
60 anos . . . . .	251	134	117	68	42	26	33	21	12	157	91	66	..	..	..	..	..	..	61	22	39
61 anos . . . . .	135	52	83	53	24	29	11	6	5	98	41	57	1	1	..	..	..	..	25	4	21
62 anos . . . . .	160	76	84	46	26	20	15	9	6	105	56	50	..	..	..	..	..	..	39	11	28
63 anos . . . . .	172	100	72	61	41	20	20	14	6	104	66	38	..	..	..	2	..	2	46	20	26
64 anos . . . . .	184	94	90	54	31	23	17	10	7	109	72	37	..	..	..	1	..	1	57	12	45
De 65 a 69 anos . . . . .	734	376	358	215	122	93	71	37	34	403	260	143	..	..	..	7	3	4	253	76	177
65 anos . . . . .	150	80	70	43	24	19	19	11	8	82	54	28	..	..	..	2	1	1	47	11	33
66 anos . . . . .	165	84	81	43	25	18	17	9	8	99	61	38	..	..	..	2	1	1	47	13	34
67 anos . . . . .	162	78	84	52	33	19	13	7	6	97	58	39	..	..	..	2	1	1	50	12	38
68 anos . . . . .	152	80	72	50	28	22	9	4	5	81	57	24	..	..	..	1	..	1	61	19	42
69 anos . . . . .	105	54	51	27	12	15	13	6	7	44	30	14	..	..	..	..	..	..	48	18	30
De 70 a 74 anos . . . . .	450	213	237	107	59	48	49	22	27	217	143	74	..	..	..	6	1	5	178	47	131
70 anos . . . . .	137	54	83	30	13	17	15	4	11	61	35	26	..	..	..	5	..	5	56	15	41
71 anos . . . . .	63	32	31	17	10	7	9	5	4	34	23	11	..	..	..	..	..	..	20	4	16
72 anos . . . . .	89	49	40	21	15	6	10	9	1	43	32	11	..	..	..	1	1	..	35	7	28
73 anos . . . . .	70	34	36	15	9	6	7	3	4	31	23	8	..	..	..	..	..	..	32	8	24
74 anos . . . . .	91	44	47	24	12	12	8	1	7	48	30	18	..	..	..	..	..	..	35	13	22
De 75 a 79 anos . . . . .	354	153	201	67	31	36	19	4	15	133	86	47	1	..	1	1	..	1	200	63	137
75 anos . . . . .	92	36	56	13	4	9	8	1	7	23	15	8	..	..	..	..	..	..	61	20	41
76 anos . . . . .	86	39	47	17	10	7	4	1	3	39	25	14	..	..	..	1	..	1	42	13	29
77 anos . . . . .	62	28	34	15	7	8	3	2	1	23	11	12	..	..	..	..	..	..	36	15	21
78 anos . . . . .	67	31	36	14	6	8	3	..	3	28	22	6	..	..	..	..	..	..	36	9	27
79 anos . . . . .	47	19	28	8	4	4	1	..	1	20	13	7	1	..	1	..	..	..	25	6	19
De 80 a 84 anos . . . . .	154	65	89	28	14	14	23	18	5	34	18	16	..	..	..	..	..	..	97	29	68
80 anos . . . . .	61	23	38	9	2	7	5	3	2	16	9	7	..	..	..	..	..	..	40	11	29
81 anos . . . . .	27	14	13	3	2	1	4	4	..	4	..	4	..	..	..	..	..	..	19	10	9
82 anos . . . . .	29	15	14	4	3	1	10	9	1	4	1	3	..	..	..	..	..	..	15	5	10
83 anos . . . . .	18	4	14	5	..	5	4	2	2	2	..	2	..	..	..	..	..	..	12	2	10
84 anos . . . . .	19	9	10	7	7	..	..	..	..	8	8	..	..	..	..	..	..	..	11	1	10
De 85 a 89 anos . . . . .	45	15	30	14	5	9	11	6	5	4	3	1	..	..	..	..	..	..	30	6	24
85 anos . . . . .	17	6	11	6	2	4	5	4	1	..	..	..	..	..	..	..	..	..	12	2	10
86 anos . . . . .	11	3	8	3	1	2	1	..	1	3	3	..	..	..	..	..	..	..	7	..	7
87 anos . . . . .	7	4	5	1	1	..	1	1	..	..	..	..	..	..	..	..	..	..	6	3	3
88 anos . . . . .	7	1	6	2	..	2	3	..	3	..	..	..	..	..	..	..	..	..	4	1	3
89 anos . . . . .	3	1	2	2	1	1	1	1	..	1	..	1	..	..	..	..	..	..	1	..	1
De 90 a 94 anos . . . . .	15	7	8	6	2	4	5	3	2	3	2	1	..	..	..	..	..	..	7	2	5
90 anos . . . . .	8	3	5	3	1	2	2	1	1	1	1	..	..	..	..	..	..	..	5	1	4
91 anos . . . . .	3	2	1	2	1	1	1	1	..	..	..	..	..	..	..	..	..	..	2	1	1
92 anos . . . . .	2	1	1	..	..	..	..	..	..	2	1	1	..	..	..	..	..	..	..	..	..
93 anos . . . . .	..	..	..	..	..	..	..	..	..	..	..	..	..	..	..	..	..	..	..	..	..
94 anos . . . . .	2	1	1	1	..	1	2	1	1	..	..	..	..	..	..	..	..	..	..	..	..
De 95 a 99 anos . . . . .	6	1	5	..	..	..	1	1	..	3	..	3	..	..	..	..	..	..	2	..	2
95 anos . . . . .	2	..	2	..	..	..	..	..	..	..	..	..	..	..	..	..	..	..	2	..	2
96 anos . . . . .	2	..	2	..	..	..	..	..	..	2	..	2	..	..	..	..	..	..	..	..	..
97 anos . . . . .	1	1	..	..	..	..	1	1	..	..	..	..	..	..	..	..	..	..	..	..	..
98 anos . . . . .	1	..	1	..	..	..	..	..	..	1	..	1	..	..	..	..	..	..	..	..	..
99 anos . . . . .	..	..	..	..	..	..	..	..	..	..	..	..	..	..	..	..	..	..	..	..	..
De 100 e mais anos . . . . .	2	..	2	..	..	..	2	..	2	..	..	..	..	..	..	..	..	..	..	..	..
111 anos . . . . .	1	..	1	..	..	..	1	..	1	..	..	..	..	..	..	..	..	..	..	..	..
119 anos . . . . .	1	..	1	..	..	..	1	..	1	..	..	..	..	..	..	..	..	..	..	..	..
Idade ignorada . . . . .	106	60	46	30	17	13	60	30	30	31	22	9	2	2	..	..	..	..	13	6	7

por ano), o estado civil e o sexo, indicando o total dos que sabiam ler vários graus de ensino, por concelhos

Grau de instrução																		Idades
Primário						Secundário						Superior						
Frequentavam			Possuíam			Frequentavam			Possuíam			Frequentavam			Possuíam			
VF	V	F	VF	V	F	VF	V	F	VF	V	F	VF	V	F	VF	V	F	
22	23	24	25	26	27	28	29	30	31	32	33	34	35	36	37	38	39	
n	n	n	71	38	33	n	n	n	8	7	1	n	n	n	10	10	..	De 60 a 64 anos.
n	n	n	19	12	7	n	n	n	3	3	..	n	n	n	3	3	..	60 anos.
n	n	n	14	5	9	n	n	n	1	1	..	n	n	n	1	1	..	61 anos.
n	n	n	10	4	6	n	n	n	2	1	1	n	n	n	2	2	..	62 anos.
n	n	n	13	9	4	n	n	n	2	2	..	n	n	n	3	3	..	63 anos.
n	n	n	15	8	7	n	n	n	..	..	..	n	n	n	1	1	..	64 anos.
n	n	n	44	25	19	n	n	n	1	1	..	n	n	n	5	5	..	De 65 a 69 anos.
n	n	n	11	8	3	n	n	n	..	..	..	n	n	n	1	1	..	65 anos.
n	n	n	7	3	4	n	n	n	..	..	..	n	n	n	..	..	..	66 anos.
n	n	n	12	7	5	n	n	n	..	..	..	n	n	n	1	1	..	67 anos.
n	n	n	9	5	4	n	n	n	..	..	..	n	n	n	1	1	..	68 anos.
n	n	n	5	2	3	n	n	n	1	1	..	n	n	n	2	2	..	69 anos.
n	n	n	20	15	5	n	n	n	1	1	..	n	n	n	1	1	..	De 70 a 74 anos.
n	n	n	2	..	2	n	n	n	..	..	..	n	n	n	..	..	..	70 anos.
n	n	n	6	5	1	n	n	n	..	..	..	n	n	n	1	1	..	71 anos.
n	n	n	6	5	1	n	n	n	..	..	..	n	n	n	..	..	..	72 anos.
n	n	n	4	3	1	n	n	n	1	1	..	n	n	n	..	..	..	73 anos.
n	n	n	2	2	..	n	n	n	..	..	..	n	n	n	..	..	..	74 anos.
n	n	n	13	7	6	n	n	n	..	..	..	n	n	n	..	..	..	De 75 a 79 anos.
n	n	n	4	2	2	n	n	n	..	..	..	n	n	n	..	..	..	75 anos.
n	n	n	1	1	..	n	n	n	..	..	..	n	n	n	..	..	..	76 anos.
n	n	n	2	1	1	n	n	n	..	..	..	n	n	n	..	..	..	77 anos.
n	n	n	2	1	1	n	n	n	..	..	..	n	n	n	..	..	..	78 anos.
n	n	n	4	2	2	n	n	n	..	..	..	n	n	n	..	..	..	79 anos.
n	n	n	3	1	2	n	n	n	..	..	..	n	n	n	..	..	..	De 80 a 84 anos.
n	n	n	2	1	1	n	n	n	..	..	..	n	n	n	..	..	..	80 anos.
n	n	n	..	..	..	n	n	n	..	..	..	n	n	n	..	..	..	81 anos.
n	n	n	..	..	..	n	n	n	..	..	..	n	n	n	..	..	..	82 anos.
n	n	n	1	..	1	n	n	n	..	..	..	n	n	n	..	..	..	83 anos.
n	n	n	..	..	..	n	n	n	..	..	..	n	n	n	..	..	..	84 anos.
n	n	n	3	..	3	n	n	n	..	..	..	n	n	n	..	..	..	De 85 a 89 anos.
n	n	n	2	..	2	n	n	n	..	..	..	n	n	n	..	..	..	85 anos.
n	n	n	..	..	..	n	n	n	..	..	..	n	n	n	..	..	..	86 anos.
n	n	n	..	..	..	n	n	n	..	..	..	n	n	n	..	..	..	87 anos.
n	n	n	..	..	..	n	n	n	..	..	..	n	n	n	..	..	..	88 anos.
n	n	n	1	..	1	n	n	n	..	..	..	n	n	n	..	..	..	89 anos.
n	n	n	..	..	..	n	n	n	..	..	..	n	n	n	..	..	..	De 90 a 94 anos.
n	n	n	..	..	..	n	n	n	..	..	..	n	n	n	..	..	..	90 anos.
n	n	n	..	..	..	n	n	n	..	..	..	n	n	n	..	..	..	91 anos.
n	n	n	..	..	..	n	n	n	..	..	..	n	n	n	..	..	..	92 anos.
n	n	n	..	..	..	n	n	n	..	..	..	n	n	n	..	..	..	93 anos.
n	n	n	..	..	..	n	n	n	..	..	..	n	n	n	..	..	..	94 anos.
n	n	n	..	..	..	n	n	n	..	..	..	n	n	n	..	..	..	De 95 a 99 anos.
n	n	n	..	..	..	n	n	n	..	..	..	n	n	n	..	..	..	95 anos.
n	n	n	..	..	..	n	n	n	..	..	..	n	n	n	..	..	..	96 anos.
n	n	n	..	..	..	n	n	n	..	..	..	n	n	n	..	..	..	97 anos.
n	n	n	..	..	..	n	n	n	..	..	..	n	n	n	..	..	..	98 anos.
n	n	n	..	..	..	n	n	n	..	..	..	n	n	n	..	..	..	99 anos.
n	n	n	..	..	..	n	n	n	..	..	..	n	n	n	..	..	..	De 100 e mais anos.
n	n	n	..	..	..	n	n	n	..	..	..	n	n	n	..	..	..	111 anos.
n	n	n	..	..	..	n	n	n	..	..	..	n	n	n	..	..	..	119 anos.
2	..	2	6	2	4	1	..	1	..	..	..	..	..	..	..	..	..	Idade ignorada.

21. — População presente de 20 e mais anos segundo as idades (ano e os que freqüentavam ou possuíam os

Concelho de Fronteira

Idades	Total						Estado civil														
	VF	V	F	Sabiam ler			Solteiros			Casados			Separados judicialmente			Divorciados			Viúvos		
				VF	V	F	VF	V	F	VF	V	F	VF	V	F	VF	V	F	VF	V	F
	1	2	3	4	5	6	7	8	9	10	11	12	13	14	15	16	17	18	19	20	21
<b>Total . . . . .</b>	<b>4.347</b>	<b>2.164</b>	<b>2.183</b>	<b>1.353</b>	<b>786</b>	<b>567</b>	<b>1.203</b>	<b>624</b>	<b>579</b>	<b>2.746</b>	<b>1.394</b>	<b>1.352</b>	..	..	..	<b>12</b>	<b>5</b>	<b>7</b>	<b>386</b>	<b>141</b>	<b>245</b>
<b>De 20 a 24 anos . . . . .</b>	<b>582</b>	<b>267</b>	<b>315</b>	<b>236</b>	<b>123</b>	<b>113</b>	<b>467</b>	<b>238</b>	<b>229</b>	<b>114</b>	<b>29</b>	<b>85</b>	..	..	..	..	..	..	<b>1</b>	..	<b>1</b>
20 anos . . . . .	145	59	86	54	23	31	133	57	76	12	2	10	..	..	..	..	..	..	..	..	..
21 anos . . . . .	98	40	58	42	20	22	89	39	50	9	1	8	..	..	..	..	..	..	..	..	..
22 anos . . . . .	124	62	62	42	25	17	98	57	41	26	5	21	..	..	..	..	..	..	..	..	..
23 anos . . . . .	97	52	45	45	27	18	74	44	30	23	8	15	..	..	..	..	..	..	..	..	..
24 anos . . . . .	118	54	64	53	28	25	73	41	32	44	13	31	..	..	..	..	..	..	<b>1</b>	..	<b>1</b>
<b>De 25 a 29 anos . . . . .</b>	<b>603</b>	<b>286</b>	<b>307</b>	<b>199</b>	<b>105</b>	<b>94</b>	<b>265</b>	<b>145</b>	<b>120</b>	<b>330</b>	<b>144</b>	<b>186</b>	..	..	..	<b>1</b>	<b>1</b>	..	<b>7</b>	<b>6</b>	<b>1</b>
25 anos . . . . .	117	54	63	37	15	22	65	37	28	52	17	35	..	..	..	..	..	..	..	..	..
26 anos . . . . .	119	51	68	34	17	17	55	30	25	64	21	43	..	..	..	..	..	..	..	..	..
27 anos . . . . .	127	72	55	52	29	23	56	37	19	70	34	36	..	..	..	<b>1</b>	<b>1</b>	..	..	..	..
28 anos . . . . .	135	70	65	38	19	19	58	29	29	72	37	35	..	..	..	..	..	..	<b>5</b>	<b>4</b>	<b>1</b>
29 anos . . . . .	105	49	56	38	25	13	31	12	19	72	35	37	..	..	..	..	..	..	<b>2</b>	<b>2</b>	..
<b>De 30 a 34 anos . . . . .</b>	<b>587</b>	<b>297</b>	<b>290</b>	<b>176</b>	<b>104</b>	<b>72</b>	<b>118</b>	<b>82</b>	<b>36</b>	<b>448</b>	<b>200</b>	<b>248</b>	..	..	..	<b>3</b>	<b>3</b>	..	<b>18</b>	<b>12</b>	<b>6</b>
30 anos . . . . .	139	78	61	42	24	18	35	28	7	97	44	53	..	..	..	..	..	..	<b>7</b>	<b>6</b>	<b>1</b>
31 anos . . . . .	90	40	50	21	11	10	25	14	11	64	26	38	..	..	..	..	..	..	<b>1</b>	..	<b>1</b>
32 anos . . . . .	132	69	63	46	28	18	32	27	5	95	39	56	..	..	..	<b>2</b>	<b>2</b>	..	<b>3</b>	<b>1</b>	<b>2</b>
33 anos . . . . .	138	66	72	43	28	15	17	8	9	115	54	61	..	..	..	<b>1</b>	<b>1</b>	..	<b>5</b>	<b>3</b>	<b>2</b>
34 anos . . . . .	88	44	44	24	13	11	9	5	4	77	37	40	..	..	..	..	..	..	<b>2</b>	<b>2</b>	..
<b>De 35 a 39 anos . . . . .</b>	<b>492</b>	<b>264</b>	<b>228</b>	<b>162</b>	<b>107</b>	<b>55</b>	<b>75</b>	<b>46</b>	<b>29</b>	<b>405</b>	<b>210</b>	<b>195</b>	..	..	..	..	..	..	<b>12</b>	<b>8</b>	<b>4</b>
35 anos . . . . .	113	55	58	44	28	16	17	10	7	95	44	51	..	..	..	..	..	..	<b>1</b>	<b>1</b>	..
36 anos . . . . .	98	57	41	26	17	9	22	15	7	75	41	34	..	..	..	..	..	..	<b>1</b>	<b>1</b>	..
37 anos . . . . .	88	51	37	26	20	6	17	13	4	68	36	32	..	..	..	..	..	..	<b>3</b>	<b>2</b>	<b>1</b>
38 anos . . . . .	103	47	56	31	18	13	7	1	6	91	44	47	..	..	..	..	..	..	<b>5</b>	<b>2</b>	<b>3</b>
39 anos . . . . .	90	54	36	35	24	11	12	7	5	76	45	31	..	..	..	..	..	..	<b>2</b>	<b>2</b>	..
<b>De 40 a 44 anos . . . . .</b>	<b>412</b>	<b>213</b>	<b>199</b>	<b>141</b>	<b>91</b>	<b>50</b>	<b>38</b>	<b>15</b>	<b>23</b>	<b>354</b>	<b>191</b>	<b>163</b>	..	..	..	<b>1</b>	<b>1</b>	..	<b>19</b>	<b>6</b>	<b>13</b>
40 anos . . . . .	116	49	67	39	20	19	15	5	10	93	42	51	..	..	..	..	..	..	<b>8</b>	<b>2</b>	<b>6</b>
41 anos . . . . .	74	39	35	23	16	7	4	2	2	70	37	33	..	..	..	..	..	..	..	..	..
42 anos . . . . .	77	42	35	25	16	9	7	4	3	66	37	29	..	..	..	..	..	..	<b>4</b>	<b>1</b>	<b>3</b>
43 anos . . . . .	72	43	29	27	21	6	4	2	2	66	41	25	..	..	..	..	..	..	<b>2</b>	..	<b>2</b>
44 anos . . . . .	73	40	33	27	18	9	8	2	6	59	34	25	..	..	..	<b>1</b>	<b>1</b>	..	<b>5</b>	<b>3</b>	<b>2</b>
<b>De 45 a 49 anos . . . . .</b>	<b>357</b>	<b>177</b>	<b>180</b>	<b>125</b>	<b>79</b>	<b>46</b>	<b>44</b>	<b>18</b>	<b>26</b>	<b>272</b>	<b>149</b>	<b>123</b>	..	..	..	<b>3</b>	..	<b>3</b>	<b>38</b>	<b>10</b>	<b>28</b>
45 anos . . . . .	71	43	28	27	18	9	6	4	2	61	37	24	..	..	..	<b>1</b>	..	<b>1</b>	<b>3</b>	<b>2</b>	<b>1</b>
46 anos . . . . .	62	33	29	20	13	7	12	3	9	49	29	20	..	..	..	..	..	..	<b>1</b>	<b>1</b>	..
47 anos . . . . .	81	36	45	27	17	10	11	6	5	53	25	28	..	..	..	..	..	..	<b>17</b>	<b>5</b>	<b>12</b>
48 anos . . . . .	85	45	40	27	20	7	7	1	6	72	42	30	..	..	..	..	..	..	<b>6</b>	<b>2</b>	<b>4</b>
49 anos . . . . .	58	20	38	24	11	13	8	4	4	37	16	21	..	..	..	<b>2</b>	..	<b>2</b>	<b>11</b>	..	<b>11</b>
<b>De 50 a 54 anos . . . . .</b>	<b>317</b>	<b>153</b>	<b>164</b>	<b>88</b>	<b>53</b>	<b>35</b>	<b>27</b>	<b>13</b>	<b>14</b>	<b>260</b>	<b>133</b>	<b>127</b>	..	..	..	<b>2</b>	..	<b>2</b>	<b>28</b>	<b>7</b>	<b>21</b>
50 anos . . . . .	92	38	54	27	19	8	12	3	9	69	33	36	..	..	..	..	..	..	<b>11</b>	<b>2</b>	<b>9</b>
51 anos . . . . .	44	21	23	17	10	7	5	4	1	37	16	21	..	..	..	<b>1</b>	..	<b>1</b>	<b>1</b>	<b>1</b>	..
52 anos . . . . .	55	21	34	12	5	7	3	1	2	47	19	28	..	..	..	..	..	..	<b>5</b>	<b>1</b>	<b>4</b>
53 anos . . . . .	63	41	22	19	12	7	3	2	1	56	39	17	..	..	..	..	..	..	<b>4</b>	..	<b>4</b>
54 anos . . . . .	63	32	31	13	7	6	4	3	1	51	26	25	..	..	..	<b>1</b>	..	<b>1</b>	<b>7</b>	<b>3</b>	<b>4</b>
<b>De 55 a 59 anos . . . . .</b>	<b>281</b>	<b>151</b>	<b>130</b>	<b>74</b>	<b>43</b>	<b>31</b>	<b>26</b>	<b>10</b>	<b>16</b>	<b>211</b>	<b>124</b>	<b>87</b>	..	..	..	<b>1</b>	..	<b>1</b>	<b>43</b>	<b>17</b>	<b>26</b>
55 anos . . . . .	58	28	30	18	9	9	9	4	5	40	22	18	..	..	..	<b>1</b>	..	<b>1</b>	<b>8</b>	<b>2</b>	<b>6</b>
56 anos . . . . .	65	36	29	17	11	6	4	1	3	52	30	22	..	..	..	..	..	..	<b>9</b>	<b>5</b>	<b>4</b>
57 anos . . . . .	54	34	20	10	4	6	5	1	4	40	29	11	..	..	..	..	..	..	<b>9</b>	<b>4</b>	<b>5</b>
58 anos . . . . .	54	29	25	18	12	6	5	3	2	41	23	18	..	..	..	..	..	..	<b>8</b>	<b>3</b>	<b>5</b>
59 anos . . . . .	50	24	26	11	7	4	3	1	2	38	20	18	..	..	..	..	..	..	<b>9</b>	<b>3</b>	<b>6</b>



por ano), o estado civil e o sexo, indicando o total dos que sabiam ler vários graus de ensino, por concelhos

Grau de instrução																		Idades
Primário						Secundário						Superior						
Frequentavam			Possuíam			Frequentavam			Possuíam			Frequentavam			Possuíam			
VF	V	F	VF	V	F	VF	V	F	VF	V	F	VF	V	F	VF	V	F	
22	23	24	25	26	27	28	29	30	31	32	33	34	35	36	37	38	39	
6	4	2	345	199	146	6	1	5	41	37	4	5	5	..	23	16	7	<b>Total.</b>
3	2	1	84	48	36	3	..	3	..	..	..	3	3	..	5	3	2	<b>De 20 a 24 anos.</b>
..	..	..	20	10	10	1	..	1	..	..	..	..	..	..	1	..	1	20 anos.
..	..	..	20	11	9	1	..	1	..	..	..	..	..	..	..	..	..	21 anos.
1	..	1	11	7	4	1	..	1	..	..	..	1	1	..	2	1	1	22 anos.
1	1	..	17	10	7	..	..	..	..	..	..	1	1	..	1	1	..	23 anos.
1	1	..	16	10	6	..	..	..	..	..	..	1	1	..	1	1	..	24 anos.
1	1	..	52	31	21	2	1	1	7	6	1	2	2	..	3	2	1	<b>De 25 a 29 anos.</b>
..	..	..	6	4	2	..	..	..	2	2	..	..	..	..	1	1	..	25 anos.
1	1	..	12	7	5	1	1	..	..	..	..	..	..	..	..	..	..	26 anos.
..	..	..	16	9	7	..	..	..	2	2	..	2	2	..	2	1	1	27 anos.
..	..	..	12	6	6	..	..	..	3	2	1	..	..	..	..	..	..	28 anos.
..	..	..	6	5	1	1	..	1	..	..	..	..	..	..	..	..	..	29 anos.
2	1	1	40	22	18	1	..	1	6	5	1	..	..	..	2	2	..	<b>De 30 a 34 anos.</b>
..	..	..	7	1	6	..	..	..	..	..	..	..	..	..	..	..	..	30 anos.
..	..	..	4	2	2	..	..	..	2	2	..	..	..	..	..	..	..	31 anos.
..	..	..	12	8	4	1	..	1	1	1	1	..	..	..	2	2	..	32 anos.
2	1	1	13	9	4	..	..	..	2	2	..	..	..	..	..	..	..	33 anos.
..	..	..	4	2	2	..	..	..	1	1	..	..	..	..	..	..	..	34 anos.
..	..	..	47	33	14	..	..	..	4	4	..	..	..	..	1	..	1	<b>De 35 a 39 anos.</b>
..	..	..	12	9	3	..	..	..	2	2	..	..	..	..	..	..	..	35 anos.
..	..	..	8	5	3	..	..	..	..	..	..	..	..	..	..	..	..	36 anos.
..	..	..	8	5	3	..	..	..	1	1	..	..	..	..	..	..	..	37 anos.
..	..	..	7	6	1	..	..	..	..	..	..	..	..	..	1	..	1	38 anos.
..	..	..	12	8	4	..	..	..	1	1	..	..	..	..	..	..	..	39 anos.
..	..	..	37	21	16	..	..	..	3	2	1	..	..	..	6	4	2	<b>De 40 a 44 anos.</b>
..	..	..	13	6	7	..	..	..	1	1	..	..	..	..	..	..	..	40 anos.
..	..	..	7	6	1	..	..	..	1	1	..	..	..	..	1	1	..	41 anos.
..	..	..	8	5	3	..	..	..	1	..	1	..	..	..	2	1	1	42 anos.
..	..	..	3	2	1	..	..	..	..	..	..	..	..	..	1	1	..	43 anos.
..	..	..	6	2	4	..	..	..	..	..	..	..	..	..	2	1	1	44 anos.
..	..	..	28	12	16	..	..	..	4	3	1	..	..	..	3	2	1	<b>De 45 a 49 anos.</b>
..	..	..	2	1	1	..	..	..	1	1	..	..	..	..	..	..	..	45 anos.
..	..	..	2	2	..	..	..	..	1	1	..	..	..	..	..	..	..	46 anos.
..	..	..	7	3	4	..	..	..	1	..	1	..	..	..	1	..	1	47 anos.
..	..	..	8	3	5	..	..	..	1	1	..	..	..	..	1	1	..	48 anos.
..	..	..	9	3	6	..	..	..	..	..	..	..	..	..	1	1	..	49 anos.
n	n	n	15	10	5	n	n	n	7	7	..	n	n	n	..	..	..	<b>De 50 a 54 anos.</b>
n	n	n	5	4	1	n	n	n	6	6	..	n	n	n	..	..	..	50 anos.
n	n	n	4	3	1	n	n	n	..	..	..	n	n	n	..	..	..	51 anos.
n	n	n	1	1	..	n	n	n	..	..	..	n	n	n	..	..	..	52 anos.
n	n	n	1	..	1	n	n	n	1	1	..	n	n	n	..	..	..	53 anos.
n	n	n	4	2	2	n	n	n	..	..	..	n	n	n	..	..	..	54 anos.
n	n	n	16	11	5	n	n	n	2	2	..	n	n	n	2	2	..	<b>De 55 a 59 anos.</b>
n	n	n	4	1	3	n	n	n	..	..	..	n	n	n	..	..	..	55 anos.
n	n	n	1	1	..	n	n	n	2	2	..	n	n	n	1	1	..	56 anos.
n	n	n	3	3	..	n	n	n	..	..	..	n	n	n	..	..	..	57 anos.
n	n	n	4	2	2	n	n	n	..	..	..	n	n	n	1	1	..	58 anos.
n	n	n	4	4	..	n	n	n	..	..	..	n	n	n	..	..	..	59 anos.

21. — População presente de 20 e mais anos segundo as idades (ano e os que freqüentavam ou possuíam os

Concelho de Fronteira

Idades	Total						Estado civil														
	VF	V	F	Sabiam ler			Solteiros			Casados			Separados judicialmente			Divorciados			Viúvos		
				VF	V	F	VF	V	F	VF	V	F	VF	V	F	VF	V	F	VF	V	F
1	2	3	4	5	6	7	8	9	10	11	12	13	14	15	16	17	18	19	20	21	
De 60 a 64 anos . . . . .	243	117	126	49	30	19	38	14	24	158	86	72	..	..	..	..	..	..	47	17	30
60 anos . . . . .	69	28	41	12	6	6	12	4	8	45	20	25	..	..	..	..	..	..	12	4	8
61 anos . . . . .	30	20	10	11	7	4	6	3	3	21	16	5	..	..	..	..	..	..	3	1	2
62 anos . . . . .	67	33	34	14	10	4	9	4	5	44	23	21	..	..	..	..	..	..	14	6	8
63 anos . . . . .	52	26	26	11	7	4	7	2	5	31	18	15	..	..	..	..	..	..	14	6	8
64 anos . . . . .	25	10	15	1	..	1	4	1	3	17	9	8	..	..	..	..	..	..	4	..	4
De 65 a 69 anos . . . . .	160	82	78	48	27	21	15	5	10	89	62	27	..	..	..	1	..	1	55	15	40
65 anos . . . . .	49	27	22	17	12	5	6	1	5	24	21	3	..	..	..	1	..	1	18	5	13
66 anos . . . . .	40	15	25	10	3	7	5	1	4	29	13	16	..	..	..	..	..	..	6	1	5
67 anos . . . . .	30	20	10	12	7	5	1	..	1	16	16	..	..	..	..	..	..	..	13	4	9
68 anos . . . . .	23	13	10	5	3	2	2	2	..	10	7	3	..	..	..	..	..	..	11	4	7
69 anos . . . . .	18	7	11	4	2	2	1	1	..	10	5	5	..	..	..	..	..	..	7	1	6
De 70 a 74 anos . . . . .	116	52	64	25	11	14	18	9	9	46	29	17	..	..	..	..	..	..	52	14	38
70 anos . . . . .	44	25	19	8	4	4	9	4	5	18	15	3	..	..	..	..	..	..	17	6	11
71 anos . . . . .	9	2	7	3	1	2	2	1	1	3	..	3	..	..	..	..	..	..	4	1	3
72 anos . . . . .	24	6	18	4	2	2	2	..	2	10	5	5	..	..	..	..	..	..	12	1	11
73 anos . . . . .	17	8	9	4	1	3	4	3	1	4	2	2	..	..	..	..	..	..	9	3	6
74 anos . . . . .	22	11	11	6	3	3	1	1	..	11	7	4	..	..	..	..	..	..	10	3	7
De 75 a 79 anos . . . . .	48	21	27	9	3	6	8	6	2	13	8	5	..	..	..	..	..	..	27	7	20
75 anos . . . . .	12	5	7	1	1	..	2	1	1	5	3	2	..	..	..	..	..	..	5	1	4
76 anos . . . . .	8	3	5	1	..	1	1	1	..	1	..	1	..	..	..	..	..	..	6	2	4
77 anos . . . . .	12	6	6	2	1	1	3	3	..	2	1	1	..	..	..	..	..	..	7	2	5
78 anos . . . . .	9	3	6	3	..	3	2	1	1	2	1	1	..	..	..	..	..	..	5	1	4
79 anos . . . . .	7	4	3	2	1	1	..	..	..	3	3	..	..	..	..	..	..	..	4	1	3
De 80 a 84 anos . . . . .	41	22	19	6	3	3	10	5	5	7	5	2	..	..	..	..	..	..	24	12	12
80 anos . . . . .	20	12	8	2	2	..	5	3	2	3	2	1	..	..	..	..	..	..	12	7	5
81 anos . . . . .	7	3	4	1	..	1	2	..	2	1	..	1	..	..	..	..	..	..	4	3	1
82 anos . . . . .	8	5	3	2	..	2	1	1	..	2	2	..	..	..	..	..	..	..	5	2	3
83 anos . . . . .	3	1	2	..	..	..	1	..	1	1	1	..	..	..	..	..	..	..	1	..	1
84 anos . . . . .	3	1	2	1	1	..	1	1	..	..	..	..	..	..	..	..	..	..	2	..	2
De 85 a 89 anos . . . . .	8	2	6	2	..	2	2	..	2	1	..	1	..	..	..	..	..	..	5	2	3
85 anos . . . . .	2	..	2	2	..	2	1	..	1	..	..	..	..	..	..	..	..	..	1	..	1
86 anos . . . . .	2	..	2	..	..	..	..	..	..	..	..	..	..	..	..	..	..	..	2	..	2
87 anos . . . . .	2	1	1	..	..	..	1	..	1	..	..	..	..	..	..	..	..	..	1	1	..
88 anos . . . . .	..	..	..	..	..	..	..	..	..	..	..	..	..	..	..	..	..	..	..	..	..
89 anos . . . . .	2	1	1	..	..	..	..	..	..	1	..	1	..	..	..	..	..	..	1	1	..
De 90 a 94 anos . . . . .	14	8	6	7	5	2	7	5	2	5	2	3	..	..	..	..	..	..	2	1	1
90 anos . . . . .	10	5	5	7	5	2	5	3	2	4	2	2	..	..	..	..	..	..	1	..	1
91 anos . . . . .	..	..	..	..	..	..	..	..	..	..	..	..	..	..	..	..	..	..	..	..	..
92 anos . . . . .	1	1	..	..	..	..	..	..	..	..	..	..	..	..	..	..	..	..	1	1	..
93 anos . . . . .	..	..	..	..	..	..	..	..	..	..	..	..	..	..	..	..	..	..	..	..	..
94 anos . . . . .	3	2	1	..	..	..	2	2	..	1	..	1	..	..	..	..	..	..	..	..	..
De 95 a 99 anos . . . . .	10	4	6	2	..	2	1	1	..	7	1	6	..	..	..	..	..	..	2	2	..
95 anos . . . . .	..	..	..	..	..	..	..	..	..	..	..	..	..	..	..	..	..	..	..	..	..
96 anos . . . . .	1	1	..	..	..	..	..	..	..	..	..	..	..	..	..	..	..	..	1	1	..
97 anos . . . . .	3	..	3	1	..	1	..	..	..	3	..	3	..	..	..	..	..	..	..	..	..
98 anos . . . . .	1	1	..	..	..	..	..	..	..	..	..	..	..	..	..	..	..	..	1	1	..
99 anos . . . . .	5	2	3	1	..	1	1	1	..	4	1	3	..	..	..	..	..	..	..	..	..
Idade ignorada . . . . .	76	38	38	4	2	2	44	12	32	26	21	5	..	..	..	..	..	..	6	5	1

por ano), o estado civil e o sexo, indicando o total dos que sabiam ler vários graus de ensino, por concelhos

Grau de instrução																		Idades
Primário						Secundário						Superior						
Frequentavam			Possuíam			Frequentavam			Possuíam			Frequentavam			Possuíam			
VF	V	F	VF	V	F	VF	V	F	VF	V	F	VF	V	F	VF	V	F	
22	23	24	25	26	27	28	29	30	31	32	33	34	35	36	37	38	39	
n	n	n	10	6	4	n	n	n	..	..	..	n	n	n	1	1	..	De 60 a 64 anos.
n	n	n	2	1	1	n	n	n	..	..	..	n	n	n	1	1	..	60 anos.
n	n	n	2	1	1	n	n	n	..	..	..	n	n	n	..	..	..	61 anos.
n	n	n	3	2	1	n	n	n	..	..	..	n	n	n	..	..	..	62 anos.
n	n	n	3	2	1	n	n	n	..	..	..	n	n	n	..	..	..	63 anos.
n	n	n	..	..	..	n	n	n	..	..	..	n	n	n	..	..	..	64 anos.
n	n	n	7	3	4	n	n	n	7	7	..	n	n	n	..	..	..	De 65 a 69 anos.
n	n	n	3	2	1	n	n	n	4	4	..	n	n	n	..	..	..	65 anos.
n	n	n	1	..	1	n	n	n	..	..	..	n	n	n	..	..	..	66 anos.
n	n	n	1	1	..	n	n	n	3	3	..	n	n	n	..	..	..	67 anos.
n	n	n	1	..	1	n	n	n	..	..	..	n	n	n	..	..	..	68 anos.
n	n	n	1	..	1	n	n	n	..	..	..	n	n	n	..	..	..	69 anos.
n	n	n	4	1	3	n	n	n	1	1	..	n	n	n	..	..	..	De 70 a 74 anos.
n	n	n	2	1	1	n	n	n	..	..	..	n	n	n	..	..	..	70 anos.
n	n	n	..	..	..	n	n	n	..	..	..	n	n	n	..	..	..	71 anos.
n	n	n	..	..	..	n	n	n	..	..	..	n	n	n	..	..	..	72 anos.
n	n	n	1	..	1	n	n	n	1	1	..	n	n	n	..	..	..	73 anos.
n	n	n	1	..	1	n	n	n	..	..	..	n	n	n	..	..	..	74 anos.
n	n	n	1	..	1	n	n	n	..	..	..	n	n	n	..	..	..	De 75 a 79 anos.
n	n	n	..	..	..	n	n	n	..	..	..	n	n	n	..	..	..	75 anos.
n	n	n	..	..	..	n	n	n	..	..	..	n	n	n	..	..	..	76 anos.
n	n	n	1	..	1	n	n	n	..	..	..	n	n	n	..	..	..	77 anos.
n	n	n	..	..	..	n	n	n	..	..	..	n	n	n	..	..	..	78 anos.
n	n	n	..	..	..	n	n	n	..	..	..	n	n	n	..	..	..	79 anos.
n	n	n	1	1	..	n	n	n	..	..	..	n	n	n	..	..	..	De 80 a 84 anos.
n	n	n	1	1	..	n	n	n	..	..	..	n	n	n	..	..	..	80 anos.
n	n	n	..	..	..	n	n	n	..	..	..	n	n	n	..	..	..	81 anos.
n	n	n	..	..	..	n	n	n	..	..	..	n	n	n	..	..	..	82 anos.
n	n	n	..	..	..	n	n	n	..	..	..	n	n	n	..	..	..	83 anos.
n	n	n	..	..	..	n	n	n	..	..	..	n	n	n	..	..	..	84 anos.
n	n	n	..	..	..	n	n	n	..	..	..	n	n	n	..	..	..	De 85 a 89 anos.
n	n	n	..	..	..	n	n	n	..	..	..	n	n	n	..	..	..	85 anos.
n	n	n	..	..	..	n	n	n	..	..	..	n	n	n	..	..	..	86 anos.
n	n	n	..	..	..	n	n	n	..	..	..	n	n	n	..	..	..	87 anos.
n	n	n	..	..	..	n	n	n	..	..	..	n	n	n	..	..	..	88 anos.
n	n	n	..	..	..	n	n	n	..	..	..	n	n	n	..	..	..	89 anos.
n	n	n	1	..	1	n	n	n	..	..	..	n	n	n	..	..	..	De 90 a 94 anos.
n	n	n	1	..	1	n	n	n	..	..	..	n	n	n	..	..	..	90 anos.
n	n	n	..	..	..	n	n	n	..	..	..	n	n	n	..	..	..	91 anos.
n	n	n	..	..	..	n	n	n	..	..	..	n	n	n	..	..	..	92 anos.
n	n	n	..	..	..	n	n	n	..	..	..	n	n	n	..	..	..	93 anos.
n	n	n	..	..	..	n	n	n	..	..	..	n	n	n	..	..	..	94 anos.
n	n	n	1	..	1	n	n	n	..	..	..	n	n	n	..	..	..	De 95 a 99 anos.
n	n	n	..	..	..	n	n	n	..	..	..	n	n	n	..	..	..	95 anos.
n	n	n	..	..	..	n	n	n	..	..	..	n	n	n	..	..	..	96 anos.
n	n	n	..	..	..	n	n	n	..	..	..	n	n	n	..	..	..	97 anos.
n	n	n	..	..	..	n	n	n	..	..	..	n	n	n	..	..	..	98 anos.
n	n	n	1	..	1	n	n	n	..	..	..	n	n	n	..	..	..	99 anos.
n	n	n	1	..	1	n	n	n	..	..	..	n	n	n	..	..	..	Idade ignorada.

21. — População presente de 20 e mais anos segundo as idades (ano e os que frequentavam ou possuíam os

Concelho de Gavião

Idades	Total						Estado civil														
	VF	V	F	Sabiam ler			Solteiros			Casados			Separados judicialmente			Divorciados			Viúvos		
				VF	V	F	VF	V	F	VF	V	F	VF	V	F	VF	V	F	VF	V	F
	1	2	3	4	5	6	7	8	9	10	11	12	13	14	15	16	17	18	19	20	21
<b>Total</b> . . . . .	5.944	2.888	3.056	1.852	1.282	570	1.000	553	447	4.431	2.181	2.250	..	..	..	5	4	1	508	150	358
<b>De 20 a 24 anos</b> . . . . .	785	374	411	348	228	120	546	317	229	232	53	179	..	..	..	..	..	..	7	4	3
20 anos . . . . .	179	80	99	86	54	32	162	80	82	17	..	17	..	..	..	..	..	..	..	..	..
21 anos . . . . .	109	48	61	46	27	19	84	44	40	24	4	20	..	..	..	..	..	..	1	..	1
22 anos . . . . .	161	74	87	67	39	28	123	70	53	36	2	34	..	..	..	..	..	..	2	2	..
23 anos . . . . .	137	76	61	65	48	17	86	60	26	43	14	34	..	..	..	..	..	..	3	2	1
24 anos . . . . .	199	96	103	84	60	24	91	63	28	107	33	74	..	..	..	..	..	..	1	..	1
<b>De 25 a 29 anos</b> . . . . .	702	343	359	260	178	82	178	113	65	522	230	292	..	..	..	..	..	..	2	..	2
25 anos . . . . .	139	74	65	51	37	14	54	39	15	85	35	50	..	..	..	..	..	..	..	..	..
26 anos . . . . .	126	68	58	48	36	12	37	20	17	88	48	40	..	..	..	..	..	..	1	..	1
27 anos . . . . .	148	77	71	55	39	16	41	27	14	107	50	57	..	..	..	..	..	..	..	..	..
28 anos . . . . .	177	83	94	64	45	19	29	16	13	148	67	81	..	..	..	..	..	..	..	..	..
29 anos . . . . .	112	41	71	42	21	21	17	11	6	94	30	64	..	..	..	..	..	..	1	..	1
<b>De 30 a 34 anos</b> . . . . .	725	360	365	273	191	82	85	33	32	642	317	325	..	..	..	..	..	..	18	10	8
30 anos . . . . .	151	79	72	52	37	15	20	12	8	130	67	63	..	..	..	..	..	..	1	..	1
31 anos . . . . .	137	67	70	54	35	19	15	7	8	119	58	61	..	..	..	..	..	..	3	2	1
32 anos . . . . .	141	72	69	55	39	16	12	5	7	128	67	61	..	..	..	..	..	..	1	..	1
33 anos . . . . .	165	82	83	65	49	16	9	4	5	150	74	76	..	..	..	..	..	..	6	4	2
34 anos . . . . .	131	60	71	47	31	16	9	5	4	115	51	64	..	..	..	..	..	..	7	4	3
<b>De 35 a 39 anos</b> . . . . .	641	305	336	238	163	75	51	25	26	574	275	299	..	..	..	1	..	1	15	5	10
35 anos . . . . .	135	66	69	58	39	19	12	5	7	118	60	58	..	..	..	1	..	1	4	1	3
36 anos . . . . .	156	69	87	62	39	23	16	8	8	134	59	75	..	..	..	..	..	..	6	2	4
37 anos . . . . .	126	60	66	49	31	18	7	5	2	117	55	62	..	..	..	..	..	..	2	..	2
38 anos . . . . .	144	72	72	46	36	10	13	7	6	130	64	66	..	..	..	..	..	..	1	1	..
39 anos . . . . .	80	38	42	23	18	5	3	..	3	75	37	38	..	..	..	..	..	..	2	1	1
<b>De 40 a 44 anos</b> . . . . .	485	254	231	165	122	43	26	13	13	463	241	212	..	..	..	..	..	..	6	..	6
40 anos . . . . .	147	82	65	50	40	10	8	2	6	138	80	58	..	..	..	..	..	..	1	..	1
41 anos . . . . .	85	35	50	28	15	13	6	2	4	77	33	44	..	..	..	..	..	..	2	..	2
42 anos . . . . .	91	53	38	36	30	6	2	2	..	89	51	38	..	..	..	..	..	..	..	..	..
43 anos . . . . .	85	38	47	28	18	10	3	1	2	80	37	43	..	..	..	..	..	..	2	..	2
44 anos . . . . .	77	46	31	23	19	4	7	6	1	69	40	29	..	..	..	..	..	..	1	..	1
<b>De 45 a 49 anos</b> . . . . .	486	238	248	151	103	48	24	6	18	433	223	210	..	..	..	1	1	..	28	8	20
45 anos . . . . .	87	43	44	25	19	6	8	3	5	74	40	34	..	..	..	..	..	..	5	..	5
46 anos . . . . .	84	43	41	29	23	6	9	2	7	73	41	32	..	..	..	..	..	..	2	..	2
47 anos . . . . .	94	44	50	24	15	9	2	..	2	87	44	43	..	..	..	..	..	..	5	..	5
48 anos . . . . .	130	67	63	43	28	15	4	1	3	118	63	55	..	..	..	..	..	..	8	3	5
49 anos . . . . .	91	41	50	30	18	12	1	..	1	81	35	46	..	..	..	1	1	..	8	5	3
<b>De 50 a 54 anos</b> . . . . .	525	273	252	134	99	35	35	18	17	443	240	203	..	..	..	2	2	..	45	13	32
50 anos . . . . .	143	82	61	38	28	10	13	8	5	115	65	50	..	..	..	..	..	..	15	9	6
51 anos . . . . .	80	43	37	20	15	5	2	2	..	73	40	33	..	..	..	..	..	..	5	1	4
52 anos . . . . .	105	44	61	20	15	5	9	5	4	88	37	51	..	..	..	1	1	..	7	1	6
53 anos . . . . .	100	53	47	25	22	3	1	1	..	91	49	42	..	..	..	1	1	..	7	2	5
54 anos . . . . .	97	51	46	31	19	12	10	2	8	76	49	27	..	..	..	..	..	..	11	..	11
<b>De 55 a 59 anos</b> . . . . .	398	196	202	73	51	22	13	2	11	338	177	161	..	..	..	..	..	..	47	17	30
55 anos . . . . .	78	39	39	12	8	4	5	..	5	63	36	27	..	..	..	..	..	..	10	3	7
56 anos . . . . .	81	40	41	12	8	4	3	..	3	70	38	32	..	..	..	..	..	..	8	2	6
57 anos . . . . .	82	37	45	18	9	9	..	..	..	71	34	37	..	..	..	..	..	..	11	3	8
58 anos . . . . .	99	50	49	19	14	5	2	1	1	85	44	41	..	..	..	..	..	..	12	5	7
59 anos . . . . .	58	30	28	12	12	..	3	1	2	49	25	24	..	..	..	..	..	..	6	4	2

por ano), o estado civil e o sexo, indicando o total dos que sabiam ler vários graus de ensino, por concelhos

Grau de instrução																		Idades
Primário						Secundário						Superior						
Frequentavam			Possuíam			Frequentavam			Possuíam			Frequentavam			Possuíam			
VF	V	F	VF	V	F	VF	V	F	VF	V	F	VF	V	F	VF	V	F	
22	23	24	25	26	27	28	29	30	31	32	33	34	35	36	37	38	39	
11	6	5	437	297	140	1	1	..	27	11	16	1	..	1	22	18	4	<b>Total.</b>
5	4	1	125	93	32	1	1	..	3	1	2	..	..	..	2	1	1	<b>De 20 a 24 anos.</b>
3	2	1	30	21	9	..	..	..	2	..	2	..	..	..	..	..	..	20 anos.
2	2	..	15	12	3	1	1	..	..	..	..	..	..	..	1	1	..	21 anos.
..	..	..	26	19	7	..	..	..	..	..	..	..	..	..	..	..	..	22 anos.
..	..	..	24	17	7	..	..	..	1	1	..	..	..	..	1	..	1	23 anos.
..	..	..	30	24	6	..	..	..	..	..	..	..	..	..	..	..	..	24 anos.
1	1	..	56	36	20	..	..	..	4	2	2	1	..	1	1	1	..	<b>De 25 a 29 anos.</b>
..	..	..	14	11	3	..	..	..	1	1	..	..	..	..	1	1	..	25 anos.
..	..	..	8	7	1	..	..	..	2	..	2	..	..	..	..	..	..	26 anos.
..	..	..	16	7	9	..	..	..	1	1	..	..	..	..	..	..	..	27 anos.
1	1	..	9	7	2	..	..	..	..	..	..	1	..	1	..	..	..	28 anos.
..	..	..	9	4	5	..	..	..	..	..	..	..	..	..	..	..	..	29 anos.
3	1	2	66	44	22	..	..	..	8	3	5	..	..	..	3	3	..	<b>De 30 a 34 anos.</b>
1	..	1	8	6	2	..	..	..	..	..	..	..	..	..	1	1	..	30 anos.
1	..	1	8	5	3	..	..	..	4	1	3	..	..	..	..	..	..	31 anos.
..	..	..	16	10	6	..	..	..	2	1	1	..	..	..	..	..	..	32 anos.
1	1	..	20	14	6	..	..	..	1	1	..	..	..	..	2	2	..	33 anos.
..	..	..	14	9	5	..	..	..	1	..	1	..	..	..	..	..	..	34 anos.
1	..	1	61	39	22	..	..	..	1	..	1	..	..	..	6	5	1	<b>De 35 a 39 anos.</b>
..	..	..	11	9	2	..	..	..	..	..	..	..	..	..	3	2	1	35 anos.
..	..	..	18	10	8	..	..	..	..	..	..	..	..	..	2	2	..	36 anos.
1	..	1	17	10	7	..	..	..	..	..	..	..	..	..	..	..	..	37 anos.
..	..	..	12	8	4	..	..	..	1	..	1	..	..	..	..	..	..	38 anos.
..	..	..	3	2	1	..	..	..	..	..	..	..	..	..	1	1	..	39 anos.
1	..	1	44	33	11	..	..	..	3	2	1	..	..	..	1	1	..	<b>De 40 a 44 anos.</b>
..	..	..	16	12	4	..	..	..	2	1	1	..	..	..	1	1	..	40 anos.
..	..	..	7	4	3	..	..	..	..	..	..	..	..	..	..	..	..	41 anos.
..	..	..	11	10	1	..	..	..	1	1	..	..	..	..	..	..	..	42 anos.
1	..	1	5	2	3	..	..	..	..	..	..	..	..	..	..	..	..	43 anos.
..	..	..	5	5	..	..	..	..	..	..	..	..	..	..	..	..	..	44 anos.
..	..	..	28	17	11	..	..	..	5	3	2	..	..	..	2	1	1	<b>De 45 a 49 anos.</b>
..	..	..	9	6	3	..	..	..	..	..	..	..	..	..	1	..	1	45 anos.
..	..	..	3	2	1	..	..	..	3	3	..	..	..	..	..	..	..	46 anos.
..	..	..	2	1	1	..	..	..	1	..	1	..	..	..	..	..	..	47 anos.
..	..	..	11	5	6	..	..	..	..	..	..	..	..	..	..	..	..	48 anos.
..	..	..	3	3	..	..	..	..	1	..	1	..	..	..	1	1	..	49 anos.
n	n	n	19	15	4	n	n	n	1	..	1	n	n	n	4	3	1	<b>De 50 a 54 anos.</b>
n	n	n	6	4	2	n	n	n	..	..	..	n	n	n	..	..	..	50 anos.
n	n	n	5	4	1	n	n	n	..	..	..	n	n	n	2	2	..	51 anos.
n	n	n	3	3	..	n	n	n	..	..	..	n	n	n	1	..	1	52 anos.
n	n	n	1	1	..	n	n	n	..	..	..	n	n	n	1	1	..	53 anos.
n	n	n	4	3	1	n	n	n	1	..	1	n	n	n	..	..	..	54 anos.
n	n	n	9	3	6	n	n	n	1	..	1	n	n	n	2	2	..	<b>De 55 a 59 anos.</b>
n	n	n	..	..	..	n	n	n	..	..	..	n	n	n	1	1	..	55 anos.
n	n	n	2	1	1	n	n	n	1	..	1	n	n	n	..	..	..	56 anos.
n	n	n	5	..	5	n	n	n	..	..	..	n	n	n	..	..	..	57 anos.
n	n	n	1	1	..	n	n	n	..	..	..	n	n	n	1	1	..	58 anos.
n	n	n	1	1	..	n	n	n	..	..	..	n	n	n	..	..	..	59 anos.

21. — População presente de 20 e mais anos segundo as idades (ano e os que freqüentavam ou possuíam os

Concelho de Gavião

Idades	Total						Estado civil														
	VF	V	F	Sabiam ler			Solteiros			Casados			Separados judicialmente			Divorciados			Viúvos		
				VF	V	F	VF	V	F	VF	V	F	VF	V	F	VF	V	F	VF	V	F
1	2	3	4	5	6	7	8	9	10	11	12	13	14	15	16	17	18	19	20	21	
De 60 a 64 anos . . . . .	415	188	227	86	60	26	16	7	9	333	158	175	..	..	..	..	..	..	66	23	43
60 anos . . . . .	127	52	75	30	21	9	10	3	7	99	46	53	..	..	..	..	..	..	18	3	15
61 anos . . . . .	54	27	27	8	4	4	2	2	..	44	20	24	..	..	..	..	..	..	8	5	3
62 anos . . . . .	74	31	43	7	3	4	..	..	..	59	23	36	..	..	..	..	..	..	15	8	7
63 anos . . . . .	78	42	36	25	20	5	1	..	1	68	37	31	..	..	..	..	..	..	9	5	4
64 anos . . . . .	82	36	46	16	12	4	3	2	1	65	32	31	..	..	..	..	..	..	16	2	14
De 65 a 69 anos . . . . .	251	116	135	51	35	16	8	3	5	185	101	84	..	..	..	..	..	..	58	12	46
65 anos . . . . .	62	25	37	9	3	6	3	1	2	45	21	24	..	..	..	..	..	..	14	3	11
66 anos . . . . .	42	21	21	9	8	1	..	..	..	35	20	15	..	..	..	..	..	..	7	1	6
67 anos . . . . .	44	20	24	9	6	3	..	..	..	36	18	18	..	..	..	..	..	..	8	2	6
68 anos . . . . .	63	25	38	12	7	5	1	..	1	44	23	21	..	..	..	..	..	..	18	2	16
69 anos . . . . .	40	25	15	12	11	1	4	2	2	25	19	6	..	..	..	..	..	..	11	4	7
De 70 a 74 anos . . . . .	228	101	127	34	24	10	6	2	4	142	83	59	..	..	..	1	1	..	79	15	64
70 anos . . . . .	85	36	49	15	9	6	4	1	3	49	29	20	..	..	..	..	..	..	32	6	26
71 anos . . . . .	33	17	16	6	6	..	..	..	..	29	17	12	..	..	..	..	..	..	4	..	4
72 anos . . . . .	40	16	24	7	6	1	1	1	..	21	11	10	..	..	..	1	1	..	17	3	14
73 anos . . . . .	31	15	16	2	2	..	..	..	..	24	14	10	..	..	..	..	..	..	7	1	6
74 anos . . . . .	39	17	22	4	1	3	1	..	1	19	12	7	..	..	..	..	..	..	19	5	14
De 75 a 79 anos . . . . .	189	66	73	18	14	4	3	2	1	83	51	32	..	..	..	..	..	..	53	18	40
75 anos . . . . .	29	14	15	3	2	1	1	..	1	14	10	4	..	..	..	..	..	..	14	4	10
76 anos . . . . .	26	13	13	7	4	3	1	1	..	14	9	5	..	..	..	..	..	..	11	3	8
77 anos . . . . .	39	25	14	4	4	..	..	..	..	29	22	7	..	..	..	..	..	..	10	3	7
78 anos . . . . .	22	6	16	2	2	..	..	..	..	15	6	9	..	..	..	..	..	..	7	..	7
79 anos . . . . .	23	8	15	2	2	..	1	1	..	11	4	7	..	..	..	..	..	..	11	3	8
De 80 a 84 anos . . . . .	85	40	45	15	8	7	7	3	4	34	21	13	..	..	..	..	..	..	44	16	28
80 anos . . . . .	34	12	22	4	1	3	4	1	3	12	7	5	..	..	..	..	..	..	18	4	14
81 anos . . . . .	14	6	8	2	1	1	1	1	..	7	5	2	..	..	..	..	..	..	6	..	6
82 anos . . . . .	17	10	7	4	2	2	..	..	..	7	4	3	..	..	..	..	..	..	10	6	4
83 anos . . . . .	7	4	3	..	..	..	..	..	..	4	2	2	..	..	..	..	..	..	3	2	1
84 anos . . . . .	13	8	5	5	4	1	2	1	1	4	3	1	..	..	..	..	..	..	7	4	3
De 85 a 89 anos . . . . .	34	14	20	3	3	..	..	..	..	9	6	3	..	..	..	..	..	..	25	8	17
85 anos . . . . .	13	6	7	..	..	..	..	..	..	5	3	..	..	..	..	..	..	..	10	3	7
86 anos . . . . .	6	2	4	..	..	..	..	..	..	3	2	1	..	..	..	..	..	..	3	..	3
87 anos . . . . .	8	3	5	2	2	..	..	..	..	3	1	2	..	..	..	..	..	..	5	2	3
88 anos . . . . .	6	3	3	1	1	..	..	..	..	..	..	..	..	..	..	..	..	..	6	3	3
89 anos . . . . .	1	..	1	..	..	..	..	..	..	..	..	..	..	..	..	..	..	..	1	..	1
De 90 a 94 anos . . . . .	13	5	8	..	..	..	2	2	..	2	2	..	..	..	..	..	..	..	9	1	8
90 anos . . . . .	8	2	6	..	..	..	2	2	..	..	..	..	..	..	..	..	..	..	6	..	6
91 anos . . . . .	1	1	..	..	..	..	..	..	..	1	1	..	..	..	..	..	..	..	..	..	..
92 anos . . . . .	1	1	..	..	..	..	..	..	..	..	..	..	..	..	..	..	..	..	1	1	..
93 anos . . . . .	1	1	..	..	..	..	..	..	..	1	1	..	..	..	..	..	..	..	..	..	..
94 anos . . . . .	2	..	2	..	..	..	..	..	..	..	..	..	..	..	..	..	..	..	2	..	2
De 95 a 99 anos . . . . .	2	1	1	1	1	..	..	..	..	..	..	..	..	..	..	..	..	..	2	1	1
95 anos . . . . .	..	..	..	..	..	..	..	..	..	..	..	..	..	..	..	..	..	..	..	..	..
96 anos . . . . .	1	1	..	1	1	..	..	..	..	..	..	..	..	..	..	..	..	..	1	1	..
97 anos . . . . .	..	..	..	..	..	..	..	..	..	..	..	..	..	..	..	..	..	..	..	..	..
98 anos . . . . .	1	..	1	..	..	..	..	..	..	..	..	..	..	..	..	..	..	..	1	..	1
99 anos . . . . .	..	..	..	..	..	..	..	..	..	..	..	..	..	..	..	..	..	..	..	..	..
De 100 e mais anos . . . . .	1	..	1	..	..	..	1	..	1	..	..	..	..	..	..	..	..	..	..	..	..
117 anos . . . . .	1	..	1	..	..	..	1	..	1	..	..	..	..	..	..	..	..	..	..	..	..
Idade ignorada . . . . .	29	14	15	2	2	..	19	7	12	6	3	3	..	..	..	..	..	..	4	4	..



**21. — População presente de 20 e mais anos segundo as idades (ano e os que frequentavam ou possuíam os**

Concelho de Marvão

Idades	Total						Estado civil														
	VF	V	F	Sabiam ler			Solteiros			Casados			Separados judicialmente			Divorciados			Viúvos		
				VF	V	F	VF	V	F	VF	V	F	VF	V	F	VF	V	F	VF	V	F
1	2	3	4	5	6	7	8	9	10	11	12	13	14	15	16	17	18	19	20	21	
<b>Total . . . . .</b>	<b>4.592</b>	<b>2.281</b>	<b>2.311</b>	<b>1.505</b>	<b>911</b>	<b>594</b>	<b>1.149</b>	<b>630</b>	<b>519</b>	<b>3.009</b>	<b>1.515</b>	<b>1.494</b>	<b>1</b>	<b>..</b>	<b>1</b>	<b>17</b>	<b>7</b>	<b>10</b>	<b>416</b>	<b>129</b>	<b>287</b>
<b>De 20 a 24 anos . . . . .</b>	<b>565</b>	<b>271</b>	<b>294</b>	<b>286</b>	<b>164</b>	<b>122</b>	<b>430</b>	<b>237</b>	<b>193</b>	<b>132</b>	<b>34</b>	<b>98</b>	<b>1</b>	<b>..</b>	<b>1</b>	<b>1</b>	<b>..</b>	<b>1</b>	<b>1</b>	<b>..</b>	<b>1</b>
20 anos . . . . .	143	69	74	83	44	39	127	67	60	15	2	13	1	..	1	..	..	..	..	..	..
21 anos . . . . .	95	41	54	54	30	24	79	38	41	16	3	13	..	..	..	..	..	..	..	..	..
22 anos . . . . .	104	59	45	46	30	16	78	54	24	25	5	20	..	..	..	..	..	..	1	..	1
23 anos . . . . .	121	57	64	57	31	26	87	46	41	34	11	23	..	..	..	..	..	..	..	..	..
24 anos . . . . .	102	45	57	46	29	17	59	32	27	42	13	29	..	..	..	1	..	1	..	..	..
<b>De 25 a 29 anos . . . . .</b>	<b>591</b>	<b>294</b>	<b>297</b>	<b>268</b>	<b>155</b>	<b>113</b>	<b>264</b>	<b>152</b>	<b>112</b>	<b>324</b>	<b>142</b>	<b>182</b>	<b>..</b>	<b>..</b>	<b>..</b>	<b>1</b>	<b>..</b>	<b>1</b>	<b>2</b>	<b>..</b>	<b>2</b>
25 anos . . . . .	123	56	67	67	34	33	53	29	21	69	27	42	..	..	..	1	..	1	..	..	..
26 anos . . . . .	122	58	64	58	32	26	62	33	29	59	25	34	..	..	..	..	..	..	1	..	1
27 anos . . . . .	129	74	55	57	36	21	61	40	21	68	34	34	..	..	..	..	..	..	..	..	..
28 anos . . . . .	128	62	66	56	33	23	53	31	22	74	31	43	..	..	..	..	..	..	1	..	1
29 anos . . . . .	89	44	45	30	20	10	35	19	16	54	25	29	..	..	..	..	..	..	..	..	..
<b>De 30 a 34 anos . . . . .</b>	<b>554</b>	<b>298</b>	<b>256</b>	<b>232</b>	<b>146</b>	<b>86</b>	<b>143</b>	<b>79</b>	<b>64</b>	<b>404</b>	<b>216</b>	<b>188</b>	<b>..</b>	<b>..</b>	<b>..</b>	<b>1</b>	<b>..</b>	<b>1</b>	<b>6</b>	<b>3</b>	<b>3</b>
30 anos . . . . .	142	72	70	50	28	22	50	26	24	91	46	45	..	..	..	..	..	..	1	..	1
31 anos . . . . .	88	53	35	41	26	15	15	11	4	73	42	31	..	..	..	..	..	..	..	..	..
32 anos . . . . .	111	68	43	62	43	19	32	17	15	79	51	28	..	..	..	..	..	..	..	..	..
33 anos . . . . .	107	48	59	41	21	20	21	10	11	81	38	46	..	..	..	..	..	..	2	..	2
34 anos . . . . .	106	57	49	38	28	10	25	15	10	77	39	38	..	..	..	1	..	1	3	3	..
<b>De 35 a 39 anos . . . . .</b>	<b>481</b>	<b>235</b>	<b>246</b>	<b>195</b>	<b>116</b>	<b>79</b>	<b>102</b>	<b>51</b>	<b>51</b>	<b>371</b>	<b>182</b>	<b>189</b>	<b>..</b>	<b>..</b>	<b>..</b>	<b>1</b>	<b>1</b>	<b>..</b>	<b>7</b>	<b>1</b>	<b>6</b>
35 anos . . . . .	101	50	51	51	29	22	23	13	10	78	37	41	..	..	..	..	..	..	..	..	..
36 anos . . . . .	97	43	54	31	16	15	24	10	14	70	32	38	..	..	..	..	..	..	3	1	2
37 anos . . . . .	113	55	58	40	27	13	21	13	8	91	42	49	..	..	..	..	..	..	1	..	1
38 anos . . . . .	82	34	48	37	19	18	20	7	13	60	27	33	..	..	..	..	..	..	2	..	2
39 anos . . . . .	88	53	35	36	25	11	14	8	6	72	44	28	..	..	..	1	1	..	1	..	1
<b>De 40 a 44 anos . . . . .</b>	<b>411</b>	<b>191</b>	<b>220</b>	<b>125</b>	<b>73</b>	<b>52</b>	<b>47</b>	<b>26</b>	<b>21</b>	<b>340</b>	<b>156</b>	<b>184</b>	<b>..</b>	<b>..</b>	<b>..</b>	<b>3</b>	<b>1</b>	<b>2</b>	<b>21</b>	<b>8</b>	<b>13</b>
40 anos . . . . .	110	46	64	33	15	18	16	11	5	90	33	57	..	..	..	..	..	..	4	2	2
41 anos . . . . .	74	42	32	28	18	10	5	4	1	67	37	30	..	..	..	..	..	..	2	1	1
42 anos . . . . .	88	42	46	29	21	8	12	5	7	72	36	36	..	..	..	..	..	..	4	1	3
43 anos . . . . .	70	34	36	20	12	8	8	1	7	55	31	24	..	..	..	3	1	2	4	1	3
44 anos . . . . .	69	27	42	15	7	8	6	5	1	56	19	37	..	..	..	..	..	..	7	3	4
<b>De 45 a 49 anos . . . . .</b>	<b>425</b>	<b>213</b>	<b>212</b>	<b>123</b>	<b>76</b>	<b>47</b>	<b>28</b>	<b>18</b>	<b>9</b>	<b>360</b>	<b>182</b>	<b>178</b>	<b>..</b>	<b>..</b>	<b>..</b>	<b>4</b>	<b>3</b>	<b>1</b>	<b>33</b>	<b>9</b>	<b>24</b>
45 anos . . . . .	95	40	55	31	17	14	5	3	2	83	37	46	..	..	..	1	..	1	6	..	6
46 anos . . . . .	77	38	39	26	16	10	5	3	2	64	31	33	..	..	..	1	1	..	7	3	4
47 anos . . . . .	75	39	36	30	21	9	6	4	2	62	31	31	..	..	..	1	1	..	6	3	3
48 anos . . . . .	98	51	47	23	15	8	8	6	2	82	42	40	..	..	..	1	1	..	7	2	5
49 anos . . . . .	80	45	35	13	7	6	4	3	1	69	41	28	..	..	..	..	..	..	7	1	6
<b>De 50 a 54 anos . . . . .</b>	<b>385</b>	<b>206</b>	<b>179</b>	<b>89</b>	<b>63</b>	<b>26</b>	<b>34</b>	<b>22</b>	<b>12</b>	<b>309</b>	<b>167</b>	<b>142</b>	<b>..</b>	<b>..</b>	<b>..</b>	<b>2</b>	<b>2</b>	<b>..</b>	<b>40</b>	<b>15</b>	<b>25</b>
50 anos . . . . .	89	55	34	27	21	6	6	4	2	71	45	26	..	..	..	..	..	..	12	6	6
51 anos . . . . .	79	40	39	17	10	7	7	4	3	64	33	31	..	..	..	1	1	..	7	2	5
52 anos . . . . .	82	37	45	17	11	6	8	5	3	65	29	36	..	..	..	..	..	..	9	3	6
53 anos . . . . .	77	37	40	14	11	3	2	2	..	68	34	34	..	..	..	..	..	..	7	1	6
54 anos . . . . .	58	37	21	14	10	4	11	7	4	41	26	15	..	..	..	1	1	..	5	3	2
<b>De 55 a 59 anos . . . . .</b>	<b>321</b>	<b>152</b>	<b>169</b>	<b>62</b>	<b>32</b>	<b>30</b>	<b>25</b>	<b>15</b>	<b>10</b>	<b>257</b>	<b>130</b>	<b>127</b>	<b>..</b>	<b>..</b>	<b>..</b>	<b>1</b>	<b>..</b>	<b>1</b>	<b>38</b>	<b>7</b>	<b>31</b>
55 anos . . . . .	84	42	42	22	12	10	5	3	2	71	37	34	..	..	..	..	..	..	8	2	6
56 anos . . . . .	62	35	27	10	5	5	5	4	1	50	29	21	..	..	..	..	..	..	7	2	5
57 anos . . . . .	47	31	16	7	4	3	4	2	2	39	27	12	..	..	..	..	..	..	4	2	2
58 anos . . . . .	63	25	38	13	6	7	7	5	2	50	20	30	..	..	..	..	..	..	6	..	6
59 anos . . . . .	65	19	46	10	5	5	4	1	3	47	17	30	..	..	..	1	..	1	13	1	12



por ano), o estado civil e o sexo, indicando o total dos que sabiam ler vários graus de ensino, por concelhos

Grau de instrução																		Idades
Primário						Secundário						Superior						
Frequentavam			Possuíam			Frequentavam			Possuíam			Frequentavam			Possuíam			
VF	V	F	VF	V	F	VF	V	F	VF	V	F	VF	V	F	VF	V	F	
22	23	24	25	26	27	28	29	30	31	32	33	34	35	36	37	38	39	
7	7	...	555	362	193	3	3	..	28	13	15	..	..	..	14	14	..	<b>Total.</b>
3	3	..	122	78	44	2	2	..	5	4	1	..	..	..	..	..	..	<b>De 20 a 24 anos.</b>
3	3	..	37	21	16	1	1	..	2	1	1	..	..	..	..	..	..	20 anos.
..	..	..	26	13	13	..	..	..	1	1	..	..	..	..	..	..	..	21 anos.
..	..	..	19	14	5	1	1	..	..	..	..	..	..	..	..	..	..	22 anos.
..	..	..	19	13	6	..	..	..	1	1	..	..	..	..	..	..	..	23 anos.
..	..	..	21	17	4	..	..	..	1	1	..	..	..	..	..	..	..	24 anos.
2	2	..	104	69	35	..	..	..	6	2	4	..	..	..	4	4	..	<b>De 25 a 29 anos.</b>
1	1	..	28	16	12	..	..	..	2	..	2	..	..	..	..	..	..	25 anos.
1	1	..	26	18	8	..	..	..	1	1	..	..	..	..	..	..	..	26 anos.
..	..	..	20	15	5	..	..	..	2	1	1	..	..	..	1	1	..	27 anos.
..	..	..	20	13	7	..	..	..	1	..	1	..	..	..	1	1	..	28 anos.
..	..	..	10	7	3	..	..	..	..	..	..	..	..	..	2	2	..	29 anos.
1	1	..	71	48	23	1	1	..	4	1	3	..	..	..	3	3	..	<b>De 30 a 34 anos.</b>
..	..	..	12	7	5	..	..	..	..	..	..	..	..	..	..	..	..	30 anos.
..	..	..	11	10	1	..	..	..	3	..	3	..	..	..	1	1	..	31 anos.
..	..	..	22	16	6	1	1	..	..	..	..	..	..	..	..	..	..	32 anos.
..	..	..	15	8	7	..	..	..	1	1	..	..	..	..	1	1	..	33 anos.
1	1	..	11	7	4	..	..	..	..	..	..	..	..	..	1	1	..	34 anos.
..	..	..	89	56	33	..	..	..	6	3	3	..	..	..	2	2	..	<b>De 35 a 39 anos.</b>
..	..	..	26	18	8	..	..	..	..	..	..	..	..	..	..	..	..	35 anos.
..	..	..	11	5	6	..	..	..	2	1	1	..	..	..	..	..	..	36 anos.
..	..	..	16	10	6	..	..	..	..	..	..	..	..	..	2	2	..	37 anos.
..	..	..	15	8	7	..	..	..	3	1	2	..	..	..	..	..	..	38 anos.
..	..	..	21	15	6	..	..	..	1	1	..	..	..	..	..	..	..	39 anos.
..	..	..	51	31	20	..	..	..	2	..	2	..	..	..	..	..	..	<b>De 40 a 44 anos.</b>
..	..	..	13	7	6	..	..	..	..	..	..	..	..	..	..	..	..	40 anos.
..	..	..	15	9	6	..	..	..	1	..	1	..	..	..	..	..	..	41 anos.
..	..	..	8	7	1	..	..	..	..	..	..	..	..	..	..	..	..	42 anos.
..	..	..	9	5	4	..	..	..	..	..	..	..	..	..	..	..	..	43 anos.
..	..	..	6	3	3	..	..	..	1	..	1	..	..	..	..	..	..	44 anos.
..	..	..	47	32	15	..	..	..	2	..	2	..	..	..	1	1	..	<b>De 45 a 49 anos.</b>
..	..	..	16	10	6	..	..	..	1	..	1	..	..	..	1	1	..	45 anos.
..	..	..	14	9	5	..	..	..	..	..	..	..	..	..	..	..	..	46 anos.
..	..	..	10	9	1	..	..	..	..	..	..	..	..	..	..	..	..	47 anos.
..	..	..	5	3	2	..	..	..	..	..	..	..	..	..	..	..	..	48 anos.
..	..	..	2	1	1	..	..	..	1	..	1	..	..	..	..	..	..	49 anos.
n	n	n	28	20	8	n	n	n	2	2	..	n	n	n	2	2	..	<b>De 50 a 54 anos.</b>
n	n	n	10	8	2	n	n	n	2	2	..	n	n	n	1	1	..	50 anos.
n	n	n	1	1	..	n	n	n	..	..	..	n	n	n	1	1	..	51 anos.
n	n	n	7	5	2	n	n	n	..	..	..	n	n	n	..	..	..	52 anos.
n	n	n	4	3	1	n	n	n	..	..	..	n	n	n	..	..	..	53 anos.
n	n	n	6	3	3	n	n	n	..	..	..	n	n	n	..	..	..	54 anos.
n	n	n	16	10	6	n	n	n	1	1	..	n	n	n	1	1	..	<b>De 55 a 59 anos.</b>
n	n	n	6	3	3	n	n	n	1	1	..	n	n	n	..	..	..	55 anos.
n	n	n	3	1	2	n	n	n	..	..	..	n	n	n	..	..	..	56 anos.
n	n	n	3	3	..	n	n	n	..	..	..	n	n	n	..	..	..	57 anos.
n	n	n	1	1	..	n	n	n	..	..	..	n	n	n	..	..	..	58 anos.
n	n	n	3	2	1	n	n	n	..	..	..	n	n	n	1	1	..	59 anos.

21. — População presente de 20 e mais anos segundo as idades (ano e os que freqüentavam ou possuíam os

Concelho de Marvão

Idades	Total						Estado civil														
	VF	V	F	Sabiam ler			Solteiros			Casados			Separados judicialmente			Divorciados			Viúvos		
				VF	V	F	VF	V	F	VF	V	F	VF	V	F	VF	V	F	VF	V	F
1	2	3	4	5	6	7	8	9	10	11	12	13	14	15	16	17	18	19	20	21	
De 60 a 64 anos . . . . .	279	137	142	55	35	20	19	12	7	202	111	91	..	..	..	1	..	1	57	14	43
60 anos . . . . .	70	29	41	11	6	5	7	5	2	48	23	25	..	..	..	..	..	..	15	1	14
61 anos . . . . .	42	21	21	11	7	4	3	1	2	34	18	16	..	..	..	..	..	..	5	2	3
62 anos . . . . .	54	27	27	13	10	3	2	2	..	38	20	18	..	..	..	1	..	1	13	5	8
63 anos . . . . .	53	29	24	8	4	4	4	3	1	40	24	16	..	..	..	..	..	..	9	2	7
64 anos . . . . .	60	31	29	12	8	4	3	1	2	42	26	16	..	..	..	..	..	..	15	4	11
De 65 a 69 anos . . . . .	202	101	101	32	20	12	15	6	9	133	78	55	..	..	..	..	..	..	54	17	37
65 anos . . . . .	56	28	28	9	6	3	..	..	..	33	21	12	..	..	..	..	..	..	23	7	16
66 anos . . . . .	43	21	22	10	8	2	4	3	1	30	16	14	..	..	..	..	..	..	9	2	7
67 anos . . . . .	43	22	21	4	2	2	9	3	6	24	15	9	..	..	..	..	..	..	10	4	6
68 anos . . . . .	37	18	19	5	1	4	2	..	2	24	14	10	..	..	..	..	..	..	11	4	7
69 anos . . . . .	23	12	11	4	3	1	..	..	..	22	12	10	..	..	..	..	..	..	1	..	1
De 70 a 74 anos . . . . .	150	83	67	17	14	3	16	7	9	88	59	29	..	..	..	1	..	1	45	17	28
70 anos . . . . .	37	18	19	3	3	..	..	..	..	27	17	10	..	..	..	1	..	1	9	1	8
71 anos . . . . .	37	18	19	5	5	..	4	2	2	28	15	13	..	..	..	..	..	..	5	1	4
72 anos . . . . .	24	13	11	5	3	2	2	1	1	8	6	2	..	..	..	..	..	..	14	6	8
73 anos . . . . .	23	14	9	3	2	1	5	..	5	10	10	..	..	..	..	..	..	..	8	4	4
74 anos . . . . .	29	20	9	1	1	..	5	4	1	15	11	4	..	..	..	..	..	..	9	5	4
De 75 a 79 anos . . . . .	109	53	56	8	5	3	3	2	1	58	37	21	..	..	..	1	..	1	47	14	33
75 anos . . . . .	41	17	24	1	1	..	2	1	1	24	12	12	..	..	..	1	..	1	14	4	10
76 anos . . . . .	19	11	8	3	1	2	1	1	..	10	8	2	..	..	..	..	..	..	8	2	6
77 anos . . . . .	23	12	11	1	1	..	..	..	..	12	10	2	..	..	..	..	..	..	11	2	9
78 anos . . . . .	13	6	7	1	..	1	..	..	..	5	3	2	..	..	..	..	..	..	8	3	5
79 anos . . . . .	13	7	6	2	2	..	..	..	..	7	4	3	..	..	..	..	..	..	6	3	3
De 80 a 84 anos . . . . .	59	21	38	3	3	..	3	..	3	16	9	7	..	..	..	..	..	..	40	12	28
80 anos . . . . .	25	9	16	2	2	..	2	..	2	8	5	3	..	..	..	..	..	..	15	4	11
81 anos . . . . .	13	4	9	..	..	..	..	..	..	4	1	3	..	..	..	..	..	..	9	3	6
82 anos . . . . .	7	3	4	..	..	..	1	..	1	3	2	1	..	..	..	..	..	..	3	1	2
83 anos . . . . .	7	2	5	..	..	..	..	..	..	1	1	..	..	..	..	..	..	..	6	1	5
84 anos . . . . .	7	3	4	1	1	..	..	..	..	..	..	..	..	..	..	..	..	..	7	3	4
De 85 a 89 anos . . . . .	30	18	12	6	6	..	1	..	1	10	9	1	..	..	..	..	..	..	19	9	10
85 anos . . . . .	12	7	5	1	1	..	..	..	..	4	4	..	..	..	..	..	..	..	8	3	5
86 anos . . . . .	7	4	3	3	3	..	..	..	..	4	3	1	..	..	..	..	..	..	3	1	2
87 anos . . . . .	5	3	2	1	1	..	1	..	1	1	1	..	..	..	..	..	..	..	3	2	1
88 anos . . . . .	3	2	1	..	..	..	..	..	..	1	1	..	..	..	..	..	..	..	2	1	1
89 anos . . . . .	3	2	1	1	1	..	..	..	..	..	..	..	..	..	..	..	..	..	3	2	1
De 90 a 94 anos . . . . .	6	2	4	2	1	1	2	..	2	..	..	..	..	..	..	..	..	..	4	2	2
90 anos . . . . .	2	..	2	1	..	1	1	..	1	..	..	..	..	..	..	..	..	..	1	..	1
91 anos . . . . .	1	..	1	..	..	..	..	..	..	..	..	..	..	..	..	..	..	..	1	..	1
92 anos . . . . .	1	..	1	..	..	..	1	..	1	..	..	..	..	..	..	..	..	..	..	..	..
93 anos . . . . .	1	1	..	1	1	..	..	..	..	..	..	..	..	..	..	..	..	..	1	1	..
94 anos . . . . .	1	1	..	..	..	..	..	..	..	..	..	..	..	..	..	..	..	..	1	1	..
De 95 a 99 anos . . . . .	..	..	..	..	..	..	..	..	..	..	..	..	..	..	..	..	..	..	..	..	..
95 anos . . . . .	..	..	..	..	..	..	..	..	..	..	..	..	..	..	..	..	..	..	..	..	..
96 anos . . . . .	..	..	..	..	..	..	..	..	..	..	..	..	..	..	..	..	..	..	..	..	..
97 anos . . . . .	..	..	..	..	..	..	..	..	..	..	..	..	..	..	..	..	..	..	..	..	..
98 anos . . . . .	..	..	..	..	..	..	..	..	..	..	..	..	..	..	..	..	..	..	..	..	..
99 anos . . . . .	..	..	..	..	..	..	..	..	..	..	..	..	..	..	..	..	..	..	..	..	..
Idade ignorada . . . . .	24	6	18	2	2	..	17	2	15	5	3	2	..	..	..	..	..	..	2	1	1

por ano), o estado civil e o sexo, indicando o total dos que sabiam ler vários graus de ensino, por concelhos

Grau de instrução																		Idades
Primário						Secundário						Superior						
Frequentavam			Possuíam			Frequentavam			Possuíam			Frequentavam			Possuíam			
VF	V	F	VF	V	F	VF	V	F	VF	V	F	VF	V	F	VF	V	F	
22	23	24	25	26	27	28	29	30	31	32	33	34	35	36	37	38	39	
n	n	n	13	7	6	n	n	n	..	..	..	n	n	n	1	1	..	De 60 a 64 anos.
n	n	n	3	2	1	n	n	n	..	..	..	n	n	n	..	..	..	60 anos.
n	n	n	3	1	2	n	n	n	..	..	..	n	n	n	..	..	..	61 anos.
n	n	n	3	1	2	n	n	n	..	..	..	n	n	n	1	1	..	62 anos.
n	n	n	1	1	..	n	n	n	..	..	..	n	n	n	..	..	..	63 anos.
n	n	n	3	2	1	n	n	n	..	..	..	n	n	n	..	..	..	64 anos.
n	n	n	7	5	2	n	n	n	..	..	..	n	n	n	..	..	..	De 65 a 69 anos.
n	n	n	1	..	1	n	n	n	..	..	..	n	n	n	..	..	..	65 anos.
n	n	n	3	3	..	n	n	n	..	..	..	n	n	n	..	..	..	66 anos.
n	n	n	1	1	..	n	n	n	..	..	..	n	n	n	..	..	..	67 anos.
n	n	n	1	..	1	n	n	n	..	..	..	n	n	n	..	..	..	68 anos.
n	n	n	1	1	..	n	n	n	..	..	..	n	n	n	..	..	..	69 anos.
n	n	n	2	2	..	n	n	n	..	..	..	n	n	n	..	..	..	De 70 a 74 anos.
n	n	n	1	1	..	n	n	n	..	..	..	n	n	n	..	..	..	70 anos.
n	n	n	..	..	..	n	n	n	..	..	..	n	n	n	..	..	..	71 anos.
n	n	n	1	1	..	n	n	n	..	..	..	n	n	n	..	..	..	72 anos.
n	n	n	..	..	..	n	n	n	..	..	..	n	n	n	..	..	..	73 anos.
n	n	n	..	..	..	n	n	n	..	..	..	n	n	n	..	..	..	74 anos.
n	n	n	3	2	1	n	n	n	..	..	..	n	n	n	..	..	..	De 75 a 79 anos.
n	n	n	..	..	..	n	n	n	..	..	..	n	n	n	..	..	..	75 anos.
n	n	n	..	..	..	n	n	n	..	..	..	n	n	n	..	..	..	76 anos.
n	n	n	1	1	..	n	n	n	..	..	..	n	n	n	..	..	..	77 anos.
n	n	n	1	..	1	n	n	n	..	..	..	n	n	n	..	..	..	78 anos.
n	n	n	1	1	..	n	n	n	..	..	..	n	n	n	..	..	..	79 anos.
n	n	n	1	1	..	n	n	n	..	..	..	n	n	n	..	..	..	De 80 a 84 anos.
n	n	n	1	1	..	n	n	n	..	..	..	n	n	n	..	..	..	80 anos.
n	n	n	..	..	..	n	n	n	..	..	..	n	n	n	..	..	..	81 anos.
n	n	n	..	..	..	n	n	n	..	..	..	n	n	n	..	..	..	82 anos.
n	n	n	..	..	..	n	n	n	..	..	..	n	n	n	..	..	..	83 anos.
n	n	n	..	..	..	n	n	n	..	..	..	n	n	n	..	..	..	84 anos.
n	n	n	..	..	..	n	n	n	..	..	..	n	n	n	..	..	..	De 85 a 89 anos.
n	n	n	..	..	..	n	n	n	..	..	..	n	n	n	..	..	..	85 anos.
n	n	n	..	..	..	n	n	n	..	..	..	n	n	n	..	..	..	86 anos.
n	n	n	..	..	..	n	n	n	..	..	..	n	n	n	..	..	..	87 anos.
n	n	n	..	..	..	n	n	n	..	..	..	n	n	n	..	..	..	88 anos.
n	n	n	..	..	..	n	n	n	..	..	..	n	n	n	..	..	..	89 anos.
n	n	n	1	1	..	n	n	n	..	..	..	n	n	n	..	..	..	De 90 a 94 anos.
n	..	n	..	..	..	n	..	n	..	..	..	n	..	n	..	..	..	90 anos.
n	..	n	..	..	..	n	..	n	..	..	..	n	..	n	..	..	..	91 anos.
n	..	n	..	..	..	n	..	n	..	..	..	n	..	n	..	..	..	92 anos.
n	..	n	1	1	..	n	..	n	..	..	..	n	..	n	..	..	..	93 anos.
n	n	..	..	..	..	n	n	..	..	..	..	n	n	..	..	..	..	94 anos.
..	..	..	..	..	..	..	..	..	..	..	..	..	..	..	..	..	..	De 95 a 99 anos.
..	..	..	..	..	..	..	..	..	..	..	..	..	..	..	..	..	..	95 anos.
..	..	..	..	..	..	..	..	..	..	..	..	..	..	..	..	..	..	96 anos.
..	..	..	..	..	..	..	..	..	..	..	..	..	..	..	..	..	..	97 anos.
..	..	..	..	..	..	..	..	..	..	..	..	..	..	..	..	..	..	98 anos.
..	..	..	..	..	..	..	..	..	..	..	..	..	..	..	..	..	..	99 anos.
1	1	..	..	..	..	..	..	..	..	..	..	..	..	..	..	..	..	Idade ignorada.

21. — População presente de 20 e mais anos segundo as idades (ano e os que frequentavam ou possuíam os

Concelho de Monforte

Idades	Total						Estado civil														
	VF	V	F	Sabiam ler			Solteiros			Casados			Separados judicialmente			Divorciados			Viúvos		
				VF	V	F	VF	V	F	VF	V	F	VF	V	F	VF	V	F	VF	V	F
	1	2	3	4	5	6	7	8	9	10	11	12	13	14	15	16	17	18	19	20	21
<b>Total . . . . .</b>	4.573	2.359	2.214	1.385	798	587	1.187	685	502	2.940	1.515	1.425	..	..	..	9	6	3	437	153	284
<b>De 20 a 24 anos . . . . .</b>	609	271	338	240	107	133	476	248	228	133	23	110	..	..	..	..	..	..	..	..	..
20 anos . . . . .	139	58	81	53	20	33	128	57	71	11	1	10	..	..	..	..	..	..	..	..	..
21 anos . . . . .	103	51	52	43	26	17	84	48	36	19	3	16	..	..	..	..	..	..	..	..	..
22 anos . . . . .	119	53	66	48	20	28	98	51	47	21	2	19	..	..	..	..	..	..	..	..	..
23 anos . . . . .	121	59	62	52	24	28	89	53	36	32	6	26	..	..	..	..	..	..	..	..	..
24 anos . . . . .	127	50	77	44	17	27	77	39	38	50	11	39	..	..	..	..	..	..	..	..	..
<b>De 25 a 29 anos . . . . .</b>	698	396	302	242	142	100	297	217	80	394	176	218	..	..	..	..	..	..	7	3	4
25 anos . . . . .	133	78	57	53	34	19	85	62	23	50	16	34	..	..	..	..	..	..	..	..	..
26 anos . . . . .	147	89	58	47	33	14	76	57	19	69	30	39	..	..	..	..	..	..	2	2	..
27 anos . . . . .	126	77	49	48	31	17	43	37	6	82	39	43	..	..	..	..	..	..	1	1	..
28 anos . . . . .	168	87	81	60	27	33	55	35	20	110	52	58	..	..	..	..	..	..	3	..	3
29 anos . . . . .	122	65	57	34	17	17	38	26	12	83	39	44	..	..	..	..	..	..	1	..	1
<b>De 30 a 34 anos . . . . .</b>	587	302	285	206	125	81	124	65	59	452	234	218	..	..	..	..	..	..	11	3	8
30 anos . . . . .	136	63	73	44	21	23	40	17	23	93	46	47	..	..	..	..	..	..	3	..	3
31 anos . . . . .	97	50	47	38	25	13	17	10	7	77	40	37	..	..	..	..	..	..	3	..	3
32 anos . . . . .	113	62	51	39	24	15	30	16	14	80	44	36	..	..	..	..	..	..	3	2	1
33 anos . . . . .	120	69	51	50	35	15	18	10	8	101	59	42	..	..	..	..	..	..	1	..	1
34 anos . . . . .	121	58	63	35	20	15	19	12	7	101	45	56	..	..	..	..	..	..	1	1	..
<b>De 35 a 39 anos . . . . .</b>	476	246	230	159	101	58	61	31	30	395	207	188	..	..	..	1	..	1	19	8	11
35 anos . . . . .	96	41	55	32	15	17	17	6	11	76	35	41	..	..	..	..	..	..	3	..	3
36 anos . . . . .	95	52	43	26	16	10	7	5	2	82	45	37	..	..	..	..	..	..	6	2	4
37 anos . . . . .	86	44	42	22	15	7	11	6	5	71	36	35	..	..	..	..	..	..	4	2	2
38 anos . . . . .	97	55	42	47	30	17	15	8	7	78	44	34	..	..	..	..	..	..	4	3	1
39 anos . . . . .	102	54	48	32	25	7	11	6	5	88	47	41	..	..	..	1	..	1	2	1	1
<b>De 40 a 44 anos . . . . .</b>	411	233	178	145	93	52	43	31	12	342	191	151	..	..	..	1	1	..	25	10	15
40 anos . . . . .	108	60	48	34	23	11	19	14	5	79	42	37	..	..	..	..	..	..	10	4	6
41 anos . . . . .	74	46	28	31	23	8	10	7	3	60	36	24	..	..	..	..	..	..	4	3	1
42 anos . . . . .	74	44	30	27	18	9	7	4	3	63	40	23	..	..	..	..	..	..	4	..	4
43 anos . . . . .	79	41	38	25	13	12	4	4	..	72	37	35	..	..	..	..	..	..	3	..	3
44 anos . . . . .	76	42	34	28	16	12	3	2	1	68	36	32	..	..	..	1	1	..	4	3	1
<b>De 45 a 49 anos . . . . .</b>	394	188	206	118	63	55	30	9	21	330	164	166	..	..	..	2	2	..	32	13	19
45 anos . . . . .	81	42	39	26	15	11	7	4	3	68	35	33	..	..	..	2	2	..	4	1	3
46 anos . . . . .	66	28	38	20	11	9	6	..	6	59	28	31	..	..	..	..	..	..	1	..	1
47 anos . . . . .	89	40	49	28	15	13	6	2	4	74	34	40	..	..	..	..	..	..	9	4	5
48 anos . . . . .	91	47	44	25	14	11	6	1	5	75	40	35	..	..	..	..	..	..	10	6	4
49 anos . . . . .	67	31	36	19	8	11	5	2	3	54	27	27	..	..	..	..	..	..	8	2	6
<b>De 50 a 54 anos . . . . .</b>	315	157	158	65	42	23	29	20	9	244	122	122	..	..	..	1	..	1	41	15	26
50 anos . . . . .	66	34	32	14	8	6	6	5	1	49	23	26	..	..	..	..	..	..	11	6	5
51 anos . . . . .	51	29	22	7	3	4	4	2	2	42	25	17	..	..	..	..	..	..	5	2	3
52 anos . . . . .	68	31	37	11	8	3	5	3	2	57	27	30	..	..	..	..	..	..	6	1	5
53 anos . . . . .	72	38	34	20	14	6	7	5	2	55	30	25	..	..	..	1	..	1	9	3	6
54 anos . . . . .	58	25	33	13	9	4	7	5	2	41	17	24	..	..	..	..	..	..	10	3	7
<b>De 55 a 59 anos . . . . .</b>	290	153	137	54	30	24	23	14	15	221	123	98	..	..	..	..	..	..	40	16	24
55 anos . . . . .	64	28	36	10	5	5	4	1	3	54	24	30	..	..	..	..	..	..	6	3	3
56 anos . . . . .	48	29	19	7	5	2	3	3	..	38	24	14	..	..	..	..	..	..	7	2	5
57 anos . . . . .	52	25	27	11	5	6	7	3	4	37	19	18	..	..	..	..	..	..	8	3	5
58 anos . . . . .	74	40	34	17	8	9	6	3	3	58	32	26	..	..	..	..	..	..	10	5	5
59 anos . . . . .	52	31	21	9	7	2	9	4	5	34	24	10	..	..	..	..	..	..	9	3	6

por ano), o estado civil e o sexo, indicando o total dos que sabiam ler vários graus de ensino, por concelhos

Grau de instrução																		Idades
Primário						Secundário						Superior						
Frequentavam			Possuam			Frequentavam			Possuam			Frequentavam			Possuam			
VF	V	F	VF	V	F	VF	V	F	VF	V	F	VF	V	F	VF	V	F	
22	23	24	25	26	27	28	29	30	31	32	33	34	35	36	37	38	39	
4	3	1	482	270	212	2	..	2	26	19	7	..	..	..	14	12	2	<b>Total.</b>
..	..	..	98	35	63	2	..	2	1	1	..	..	..	..	..	..	..	<b>De 20 a 24 anos.</b>
..	..	..	25	7	18	1	..	1	..	..	..	..	..	..	..	..	..	20 anos.
..	..	..	16	10	6	1	..	1	1	1	..	..	..	..	..	..	..	21 anos.
..	..	..	19	5	14	..	..	..	..	..	..	..	..	..	..	..	..	22 anos.
..	..	..	22	7	15	..	..	..	..	..	..	..	..	..	..	..	..	23 anos.
..	..	..	16	6	10	..	..	..	..	..	..	..	..	..	..	..	..	24 anos.
2	1	1	84	51	33	..	..	..	5	4	1	..	..	..	1	1	..	<b>De 25 a 29 anos.</b>
..	..	..	17	13	4	..	..	..	1	1	..	..	..	..	..	..	..	25 anos.
..	..	..	19	15	4	..	..	..	..	..	..	..	..	..	..	..	..	26 anos.
..	..	..	16	9	7	..	..	..	1	1	..	..	..	..	..	..	..	27 anos.
..	..	..	23	10	13	..	..	..	2	1	1	..	..	..	..	..	..	28 anos.
2	1	1	9	4	5	..	..	..	1	1	..	..	..	..	1	1	..	29 anos.
..	..	..	69	45	24	..	..	..	8	5	3	..	..	..	2	1	1	<b>De 30 a 34 anos.</b>
..	..	..	16	6	10	..	..	..	2	1	1	..	..	..	..	..	..	30 anos.
..	..	..	14	11	3	..	..	..	2	1	1	..	..	..	..	..	..	31 anos.
..	..	..	11	8	3	..	..	..	1	1	..	..	..	..	1	1	..	32 anos.
..	..	..	20	15	5	..	..	..	1	..	1	..	..	..	..	..	..	33 anos.
..	..	..	8	5	3	..	..	..	2	2	..	..	..	..	1	..	1	34 anos.
..	..	..	75	42	33	..	..	..	1	..	1	..	..	..	2	1	1	<b>De 35 a 39 anos.</b>
..	..	..	20	10	10	..	..	..	..	..	..	..	..	..	..	..	..	35 anos.
..	..	..	13	8	5	..	..	..	1	..	1	..	..	..	1	1	..	36 anos.
..	..	..	8	4	4	..	..	..	..	..	..	..	..	..	1	..	1	37 anos.
..	..	..	23	12	11	..	..	..	..	..	..	..	..	..	..	..	..	38 anos.
..	..	..	11	8	3	..	..	..	..	..	..	..	..	..	..	..	..	39 anos.
1	1	..	45	26	19	..	..	..	5	4	1	..	..	..	1	1	..	<b>De 40 a 44 anos.</b>
1	1	..	14	7	7	..	..	..	3	3	..	..	..	..	..	..	..	40 anos.
..	..	..	9	6	3	..	..	..	1	..	1	..	..	..	..	..	..	41 anos.
..	..	..	10	6	4	..	..	..	1	1	..	..	..	..	..	..	..	42 anos.
..	..	..	7	3	4	..	..	..	..	..	..	..	..	..	..	..	..	43 anos.
..	..	..	5	4	1	..	..	..	..	..	..	..	..	..	1	1	..	44 anos.
..	..	..	38	25	13	..	..	..	4	3	1	..	..	..	..	..	..	<b>De 45 a 49 anos.</b>
..	..	..	12	8	4	..	..	..	..	..	..	..	..	..	..	..	..	45 anos.
..	..	..	9	5	4	..	..	..	..	..	..	..	..	..	..	..	..	46 anos.
..	..	..	7	5	2	..	..	..	2	1	1	..	..	..	..	..	..	47 anos.
..	..	..	4	3	1	..	..	..	2	2	..	..	..	..	..	..	..	48 anos.
..	..	..	6	4	2	..	..	..	..	..	..	..	..	..	..	..	..	49 anos.
n	n	n	18	12	6	n	n	n	1	1	..	n	n	n	3	3	..	<b>De 50 a 54 anos.</b>
n	n	n	4	1	3	n	n	n	..	..	..	n	n	n	..	..	..	50 anos.
n	n	n	3	2	1	n	n	n	1	1	..	n	n	n	..	..	..	51 anos.
n	n	n	3	2	1	n	n	n	..	..	..	n	n	n	1	1	..	52 anos.
n	n	n	6	6	..	n	n	n	..	..	..	n	n	n	1	1	..	53 anos.
n	n	n	2	1	1	n	n	n	..	..	..	n	n	n	1	1	..	54 anos.
n	n	n	16	8	8	n	n	n	1	1	..	n	n	n	..	..	..	<b>De 55 a 59 anos.</b>
n	n	n	2	1	1	n	n	n	..	..	..	n	n	n	..	..	..	55 anos.
n	n	n	1	1	..	n	n	n	..	..	..	n	n	n	..	..	..	56 anos.
n	n	n	2	..	2	n	n	n	..	..	..	n	n	n	..	..	..	57 anos.
n	n	n	8	4	4	n	n	n	..	..	..	n	n	n	..	..	..	58 anos.
n	n	n	3	2	1	n	n	n	1	1	..	n	n	n	..	..	..	59 anos.

21. — População presente de 20 e mais anos segundo as idades (ano e os que frequentavam ou possuíam os

Concelho de Monforte

Idades	Total						Estado civil														
	VF	V	F	Sabiam ler			Solteiros			Casados			Separados judicialmente			Divorciados			Viúvos		
				VF	V	F	VF	V	F	VF	V	F	VF	V	F	VF	V	F	VF	V	F
	1	2	3	4	5	6	7	8	9	10	11	12	13	14	15	16	17	18	19	20	21
<b>De 60 a 64 anos . . . . .</b>	<b>294</b>	<b>156</b>	<b>138</b>	<b>60</b>	<b>36</b>	<b>24</b>	<b>28</b>	<b>15</b>	<b>13</b>	<b>196</b>	<b>125</b>	<b>71</b>	..	..	..	<b>2</b>	<b>1</b>	<b>1</b>	<b>68</b>	<b>15</b>	<b>53</b>
60 anos . . . . .	89	57	32	18	13	5	9	5	4	58	44	14	..	..	..	1	1	..	21	7	14
61 anos . . . . .	60	32	28	17	12	5	1	..	1	44	27	17	..	..	..	1	..	1	14	5	9
62 anos . . . . .	47	21	26	7	3	4	3	1	2	32	18	14	..	..	..	..	..	..	12	2	10
63 anos . . . . .	49	25	24	8	4	4	9	5	4	31	20	11	..	..	..	..	..	..	9	..	9
64 anos . . . . .	49	21	28	10	4	6	6	4	2	31	16	15	..	..	..	..	..	..	12	1	11
<b>De 65 a 69 anos . . . . .</b>	<b>217</b>	<b>119</b>	<b>98</b>	<b>45</b>	<b>31</b>	<b>14</b>	<b>15</b>	<b>8</b>	<b>7</b>	<b>141</b>	<b>90</b>	<b>51</b>	..	..	..	<b>2</b>	<b>2</b>	..	<b>59</b>	<b>19</b>	<b>40</b>
65 anos . . . . .	54	32	22	13	9	4	5	2	3	34	24	10	..	..	..	..	..	..	15	6	9
66 anos . . . . .	53	26	27	6	5	1	5	3	2	34	20	14	..	..	..	..	..	..	14	3	11
67 anos . . . . .	37	20	17	7	5	2	2	2	..	25	15	10	..	..	..	..	..	..	10	3	7
68 anos . . . . .	44	25	19	13	9	4	1	1	..	29	17	12	..	..	..	1	1	..	13	6	7
69 anos . . . . .	29	16	13	6	3	3	2	..	2	19	14	5	..	..	..	1	1	..	7	1	6
<b>De 70 a 74 anos . . . . .</b>	<b>133</b>	<b>62</b>	<b>71</b>	<b>20</b>	<b>11</b>	<b>9</b>	<b>14</b>	<b>6</b>	<b>8</b>	<b>62</b>	<b>42</b>	<b>20</b>	..	..	..	..	..	..	<b>57</b>	<b>14</b>	<b>43</b>
70 anos . . . . .	46	20	26	..	..	..	6	3	3	17	12	5	..	..	..	..	..	..	23	5	18
71 anos . . . . .	17	6	11	5	3	2	3	1	2	9	5	4	..	..	..	..	..	..	5	..	5
72 anos . . . . .	24	10	14	2	..	2	2	..	2	12	7	5	..	..	..	..	..	..	10	3	7
73 anos . . . . .	20	13	7	8	6	2	1	1	..	14	11	3	..	..	..	..	..	..	5	1	4
74 anos . . . . .	26	13	13	5	2	3	2	1	1	10	7	3	..	..	..	..	..	..	14	5	9
<b>De 75 a 79 anos . . . . .</b>	<b>62</b>	<b>32</b>	<b>30</b>	<b>10</b>	<b>4</b>	<b>6</b>	<b>4</b>	<b>4</b>	..	<b>15</b>	<b>8</b>	<b>7</b>	..	..	..	..	..	..	<b>43</b>	<b>20</b>	<b>23</b>
75 anos . . . . .	12	7	5	2	1	1	..	..	..	3	2	1	..	..	..	..	..	..	9	5	4
76 anos . . . . .	19	8	11	4	2	2	1	1	..	5	2	3	..	..	..	..	..	..	13	5	8
77 anos . . . . .	7	3	4	3	1	2	1	1	..	..	..	..	..	..	..	..	..	..	6	2	4
78 anos . . . . .	15	8	7	1	..	1	2	2	..	6	3	3	..	..	..	..	..	..	7	3	4
79 anos . . . . .	9	6	3	..	..	..	..	..	..	1	1	..	..	..	..	..	..	..	8	5	3
<b>De 80 a 84 anos . . . . .</b>	<b>21</b>	<b>10</b>	<b>11</b>	<b>5</b>	<b>2</b>	<b>3</b>	<b>4</b>	<b>2</b>	<b>2</b>	<b>4</b>	<b>4</b>	..	..	..	..	..	..	..	<b>13</b>	<b>4</b>	<b>9</b>
80 anos . . . . .	10	5	5	..	..	..	2	1	1	3	3	..	..	..	..	..	..	..	5	1	4
81 anos . . . . .	1	1	..	1	1	..	..	..	..	..	..	..	..	..	..	..	..	..	1	1	..
82 anos . . . . .	3	2	1	1	1	..	..	..	..	1	1	..	..	..	..	..	..	..	2	1	1
83 anos . . . . .	3	1	2	..	..	..	1	1	..	..	..	..	..	..	..	..	..	..	2	..	2
84 anos . . . . .	4	1	3	3	..	3	1	..	1	..	..	..	..	..	..	..	..	..	3	1	2
<b>De 85 a 89 anos . . . . .</b>	<b>12</b>	<b>6</b>	<b>6</b>	..	..	..	<b>1</b>	..	<b>1</b>	<b>3</b>	<b>2</b>	<b>1</b>	..	..	..	..	..	..	<b>8</b>	<b>4</b>	<b>4</b>
85 anos . . . . .	4	4	..	..	..	..	..	..	..	2	2	..	..	..	..	..	..	..	2	2	..
86 anos . . . . .	5	1	4	..	..	..	1	..	1	1	..	1	..	..	..	..	..	..	3	1	2
87 anos . . . . .	..	..	..	..	..	..	..	..	..	..	..	..	..	..	..	..	..	..	..	..	..
88 anos . . . . .	2	..	2	..	..	..	..	..	..	..	..	..	..	..	..	..	..	..	2	..	2
89 anos . . . . .	1	1	..	..	..	..	..	..	..	..	..	..	..	..	..	..	..	..	1	1	..
<b>De 90 a 94 anos . . . . .</b>	<b>2</b>	<b>1</b>	<b>1</b>	..	..	..	..	..	..	<b>1</b>	<b>1</b>	..	..	..	..	..	..	..	<b>1</b>	..	<b>1</b>
90 anos . . . . .	2	1	1	..	..	..	..	..	..	1	1	..	..	..	..	..	..	..	1	..	1
91 anos . . . . .	..	..	..	..	..	..	..	..	..	..	..	..	..	..	..	..	..	..	..	..	..
92 anos . . . . .	..	..	..	..	..	..	..	..	..	..	..	..	..	..	..	..	..	..	..	..	..
93 anos . . . . .	..	..	..	..	..	..	..	..	..	..	..	..	..	..	..	..	..	..	..	..	..
94 anos . . . . .	..	..	..	..	..	..	..	..	..	..	..	..	..	..	..	..	..	..	..	..	..
<b>De 95 a 99 anos . . . . .</b>	<b>..</b>	<b>..</b>	<b>..</b>	..	..	..	..	..	..	..	..	..	..	..	..	..	..	..	..	..	..
95 anos . . . . .	..	..	..	..	..	..	..	..	..	..	..	..	..	..	..	..	..	..	..	..	..
96 anos . . . . .	..	..	..	..	..	..	..	..	..	..	..	..	..	..	..	..	..	..	..	..	..
97 anos . . . . .	..	..	..	..	..	..	..	..	..	..	..	..	..	..	..	..	..	..	..	..	..
98 anos . . . . .	..	..	..	..	..	..	..	..	..	..	..	..	..	..	..	..	..	..	..	..	..
99 anos . . . . .	..	..	..	..	..	..	..	..	..	..	..	..	..	..	..	..	..	..	..	..	..
<b>Idade ignorada . . . . .</b>	<b>52</b>	<b>27</b>	<b>25</b>	<b>16</b>	<b>11</b>	<b>5</b>	<b>32</b>	<b>15</b>	<b>17</b>	<b>7</b>	<b>3</b>	<b>4</b>	..	..	..	..	..	..	<b>13</b>	<b>9</b>	<b>4</b>

por ano), o estado civil e o sexo, indicando o total dos que sabiam ler vários graus de ensino, por concelhos

Grau de instrução																		Idades
Primário						Secundário						Superior						
Frequentavam			Possuíam			Frequentavam			Possuíam			Frequentavam			Possuíam			
VF	V	F	VF	V	F	VF	V	F	VF	V	F	VF	V	F	VF	V	F	
22	23	24	25	26	27	28	29	30	31	32	33	34	35	36	37	38	39	
n	n	n	14	8	6	n	n	n	..	..	..	n	n	n	2	2	..	De 60 a 64 anos.
n	n	n	6	4	2	n	n	n	..	..	..	n	n	n	..	..	..	60 anos.
n	n	n	5	4	1	n	n	n	..	..	..	n	n	n	1	1	..	61 anos.
n	n	n	..	..	..	n	n	n	..	..	..	n	n	n	..	..	..	62 anos.
n	n	n	3	..	3	n	n	n	..	..	..	n	n	n	1	1	..	63 anos.
n	n	n	..	..	..	n	n	n	..	..	..	n	n	n	..	..	..	64 anos.
n	n	n	10	7	3	n	n	n	..	..	..	n	n	n	..	..	..	De 65 a 69 anos.
n	n	n	1	..	1	n	n	n	..	..	..	n	n	n	..	..	..	65 anos.
n	n	n	3	3	..	n	n	n	..	..	..	n	n	n	..	..	..	66 anos.
n	n	n	1	1	..	n	n	n	..	..	..	n	n	n	..	..	..	67 anos.
n	n	n	3	2	1	n	n	n	..	..	..	n	n	n	..	..	..	68 anos.
n	n	n	2	1	1	n	n	n	..	..	..	n	n	n	..	..	..	69 anos.
n	n	n	6	3	3	n	n	n	..	..	..	n	n	n	..	..	..	De 70 a 74 anos.
n	n	n	..	..	..	n	n	n	..	..	..	n	n	n	..	..	..	70 anos.
n	n	n	1	..	1	n	n	n	..	..	..	n	n	n	..	..	..	71 anos.
n	n	n	..	..	..	n	n	n	..	..	..	n	n	n	..	..	..	72 anos.
n	n	n	2	1	1	n	n	n	..	..	..	n	n	n	..	..	..	73 anos.
n	n	n	3	2	1	n	n	n	..	..	..	n	n	n	..	..	..	74 anos.
n	n	n	3	3	..	n	n	n	..	..	..	n	n	n	..	..	..	De 75 a 79 anos.
n	n	n	1	1	..	n	n	n	..	..	..	n	n	n	..	..	..	75 anos.
n	n	n	2	2	..	n	n	n	..	..	..	n	n	n	..	..	..	76 anos.
n	n	n	..	..	..	n	n	n	..	..	..	n	n	n	..	..	..	77 anos.
n	n	n	..	..	..	n	n	n	..	..	..	n	n	n	..	..	..	78 anos.
n	n	n	..	..	..	n	n	n	..	..	..	n	n	n	..	..	..	79 anos.
n	n	n	2	1	1	n	n	n	..	..	..	n	n	n	..	..	..	De 80 a 84 anos.
n	n	n	..	..	..	n	n	n	..	..	..	n	n	n	..	..	..	80 anos.
n	n	n	1	1	..	n	n	n	..	..	..	n	n	n	..	..	..	81 anos.
n	n	n	..	..	..	n	n	n	..	..	..	n	n	n	..	..	..	82 anos.
n	n	n	..	..	..	n	n	n	..	..	..	n	n	n	..	..	..	83 anos.
n	n	n	1	..	1	n	n	n	..	..	..	n	n	n	..	..	..	84 anos.
n	n	n	..	..	..	n	n	n	..	..	..	n	n	n	..	..	..	De 85 a 89 anos.
n	n	n	..	..	..	n	n	n	..	..	..	n	n	n	..	..	..	85 anos.
n	n	n	..	..	..	n	n	n	..	..	..	n	n	n	..	..	..	86 anos.
n	n	n	..	..	..	n	n	n	..	..	..	n	n	n	..	..	..	87 anos.
n	n	n	..	..	..	n	n	n	..	..	..	n	n	n	..	..	..	88 anos.
n	n	n	..	..	..	n	n	n	..	..	..	n	n	n	..	..	..	89 anos.
n	n	n	..	..	..	n	n	n	..	..	..	n	n	n	..	..	..	De 90 a 94 anos.
n	n	n	..	..	..	n	n	n	..	..	..	n	n	n	..	..	..	90 anos.
n	n	n	..	..	..	n	n	n	..	..	..	n	n	n	..	..	..	91 anos.
n	n	n	..	..	..	n	n	n	..	..	..	n	n	n	..	..	..	92 anos.
n	n	n	..	..	..	n	n	n	..	..	..	n	n	n	..	..	..	93 anos.
n	n	n	..	..	..	n	n	n	..	..	..	n	n	n	..	..	..	94 anos.
n	n	n	..	..	..	n	n	n	..	..	..	n	n	n	..	..	..	De 95 a 99 anos.
n	n	n	..	..	..	n	n	n	..	..	..	n	n	n	..	..	..	95 anos.
n	n	n	..	..	..	n	n	n	..	..	..	n	n	n	..	..	..	96 anos.
n	n	n	..	..	..	n	n	n	..	..	..	n	n	n	..	..	..	97 anos.
n	n	n	..	..	..	n	n	n	..	..	..	n	n	n	..	..	..	98 anos.
n	n	n	..	..	..	n	n	n	..	..	..	n	n	n	..	..	..	99 anos.
1	1	..	4	4	..	..	..	..	..	..	..	..	..	..	3	3	..	Idade ignorada.

21. — População presente de 20 e mais anos segundo as idades (ano e os que freqüentavam ou possuíam os

Concelho de Nisa

Idades	Total						Estado civil														
	VF	V	F	Sabiam ler			Solteiros			Casados			Separados judicialmente			Divorciados			Viúvos		
				VF	V	F	VF	V	F	VF	V	F	VF	V	F	VF	V	F	VF	V	F
	1	2	3	4	5	6	7	8	9	10	11	12	13	14	15	16	17	18	19	20	21
<b>Total</b>	11.276	5.362	5.914	3.610	2.376	1.234	1.625	846	779	8.558	4.265	4.293	4	1	3	15	8	7	1.074	242	832
<b>De 20 a 24 anos</b>	1.451	658	793	637	371	266	850	480	370	595	177	418	..	..	..	..	..	..	6	1	5
20 anos	358	153	205	177	94	83	301	145	156	57	8	49	..	..	..	..	..	..	..	..	..
21 anos	226	97	129	98	53	45	164	91	73	61	6	55	..	..	..	..	..	..	1	..	1
22 anos	258	120	138	119	70	49	166	100	66	91	20	71	..	..	..	..	..	..	1	..	1
23 anos	274	126	148	119	70	49	120	83	37	152	43	109	..	..	..	..	..	..	2	..	2
24 anos	335	162	173	124	84	40	99	61	38	234	100	134	..	..	..	..	..	..	2	1	1
<b>De 25 a 29 anos</b>	1.468	752	714	574	376	198	232	147	85	1.223	599	624	..	..	..	2	2	..	9	4	5
25 anos	295	156	139	128	84	44	73	49	24	217	103	114	..	..	..	1	1	..	4	3	1
26 anos	321	152	169	142	91	51	57	33	24	264	119	145	..	..	..	..	..	..	..	..	..
27 anos	309	173	136	114	82	32	38	24	14	270	148	122	..	..	..	..	..	..	1	1	..
28 anos	286	159	127	98	70	28	36	28	8	250	131	119	..	..	..	..	..	..	..	..	..
29 anos	255	112	143	92	49	43	28	13	15	222	98	124	..	..	..	1	1	..	4	..	4
<b>De 30 a 34 anos</b>	1.335	677	658	466	327	199	111	54	57	1.207	618	589	..	..	..	1	1	..	16	4	12
30 anos	321	156	165	107	70	37	39	20	19	278	135	143	..	..	..	..	..	..	4	1	3
31 anos	240	122	118	89	62	27	14	9	5	224	112	112	..	..	..	1	1	..	1	..	1
32 anos	240	120	120	94	65	29	22	7	15	215	111	104	..	..	..	..	..	..	3	2	1
33 anos	288	146	142	86	61	25	18	9	9	265	136	129	..	..	..	..	..	..	5	1	4
34 anos	246	133	113	90	69	21	18	9	9	225	124	101	..	..	..	..	..	..	3	..	3
<b>De 35 a 39 anos</b>	1.222	585	637	442	291	151	99	41	58	1.078	537	541	1	..	1	2	..	2	42	7	35
35 anos	247	117	130	102	69	33	27	12	15	215	104	111	..	..	..	..	..	..	5	1	4
36 anos	290	133	157	102	61	41	16	4	12	264	127	137	..	..	..	2	..	2	8	2	6
37 anos	261	131	130	95	67	28	21	10	11	227	120	107	1	..	1	..	..	..	12	1	11
38 anos	231	112	119	74	52	22	18	8	10	205	104	101	..	..	..	..	..	..	8	..	8
39 anos	193	92	101	69	42	27	17	7	10	167	82	85	..	..	..	..	..	..	9	3	6
<b>De 40 a 44 anos</b>	1.018	489	529	364	257	107	54	23	31	912	455	457	..	..	..	1	1	..	51	10	41
40 anos	231	110	121	82	63	19	11	4	7	211	104	107	..	..	..	..	..	..	9	2	7
41 anos	182	90	92	65	49	16	7	4	3	163	84	79	..	..	..	..	..	..	12	2	10
42 anos	241	116	125	92	65	27	15	6	9	208	105	102	..	..	..	..	..	..	13	4	14
43 anos	187	91	96	70	47	23	11	3	8	173	87	86	..	..	..	1	1	..	2	..	2
44 anos	177	82	95	55	33	22	10	6	4	157	74	83	..	..	..	..	..	..	10	2	8
<b>De 45 a 49 anos</b>	961	447	514	309	205	104	52	20	32	839	412	427	..	..	..	4	3	1	66	12	54
45 anos	169	83	86	61	38	23	11	7	4	146	73	73	..	..	..	1	1	..	11	2	9
46 anos	188	83	105	69	47	22	12	4	8	162	77	85	..	..	..	2	1	1	12	1	11
47 anos	189	86	103	56	38	18	10	3	7	165	80	85	..	..	..	1	1	..	13	2	11
48 anos	231	98	133	70	46	24	11	2	9	204	93	111	..	..	..	..	..	..	16	3	13
49 anos	184	97	87	53	36	17	8	4	4	162	89	73	..	..	..	..	..	..	14	4	10
<b>De 50 a 54 anos</b>	944	465	479	250	170	80	51	15	36	806	428	378	1	1	..	..	..	..	86	21	65
50 anos	233	115	118	51	35	16	15	4	11	198	107	91	..	..	..	..	..	..	20	4	16
51 anos	147	76	71	54	36	18	11	3	8	127	70	57	..	..	..	..	..	..	9	3	6
52 anos	186	93	93	60	40	20	8	2	6	157	85	72	1	1	..	..	..	..	20	5	15
53 anos	184	82	102	36	22	14	4	1	3	161	76	85	..	..	..	..	..	..	19	5	14
54 anos	194	99	95	49	37	12	13	5	8	163	90	73	..	..	..	..	..	..	18	4	14
<b>De 55 a 59 anos</b>	752	352	400	163	110	53	35	12	23	614	317	297	..	..	..	2	1	1	101	22	79
55 anos	173	80	93	40	30	10	8	..	8	144	76	68	..	..	..	..	..	..	21	4	17
56 anos	150	79	71	33	20	13	6	2	4	124	73	51	..	..	..	..	..	..	20	4	16
57 anos	150	64	86	30	20	10	4	2	2	122	56	66	..	..	..	2	1	1	22	5	17
58 anos	162	73	89	39	26	13	6	4	2	136	65	70	..	..	..	..	..	..	20	3	17
59 anos	117	56	61	21	14	7	11	4	7	88	46	42	..	..	..	..	..	..	18	6	12



por ano), o estado civil e o sexo, indicando o total dos que sabiam ler vários graus de ensino, por concelhos

Grau de instrução																		Idades
Primário						Secundário						Superior						
Frequentavam			Possuíam			Frequentavam			Possuíam			Frequentavam			Possuíam			
VF	V	F	VF	V	F	VF	V	F	VF	V	F	VF	V	F	VF	V	F	
22	23	24	25	26	27	28	29	30	31	32	33	34	35	36	37	38	39	
10	6	4	1.115	714	401	9	8	1	105	79	26	4	4	..	52	49	3	<b>Total.</b>
5	4	1	225	129	96	6	5	1	37	35	2	2	2	..	3	3	..	<b>De 20 a 24 anos.</b>
2	1	1	69	43	26	3	2	1	2	2	..	1	1	..	1	1	..	20 anos.
..	..	..	41	20	21	3	3	..	2	2	..	..	..	..	..	..	..	21 anos.
1	1	..	50	34	16	..	..	..	1	..	1	..	..	..	..	..	..	22 anos.
1	1	..	22	..	22	..	..	..	28	28	..	..	..	..	2	2	..	23 anos.
1	1	..	43	32	11	..	..	..	4	3	1	1	1	..	..	..	..	24 anos.
..	..	..	210	138	72	2	2	..	12	8	4	1	1	..	10	8	2	<b>De 25 a 29 anos.</b>
..	..	..	50	36	14	1	1	..	7	3	4	..	..	..	1	1	..	25 anos.
..	..	..	54	34	20	1	1	..	1	1	..	..	..	..	3	3	..	26 anos.
..	..	..	38	30	8	..	..	..	2	2	..	..	..	..	4	3	1	27 anos.
..	..	..	33	23	10	..	..	..	2	2	..	1	1	..	2	1	1	28 anos.
..	..	..	35	15	20	..	..	..	..	..	..	..	..	..	..	..	..	29 anos.
2	1	1	116	74	42	1	1	..	8	4	4	1	1	..	11	10	1	<b>De 30 a 34 anos.</b>
..	..	..	14	4	10	1	1	..	2	..	2	..	..	..	..	..	..	30 anos.
..	..	..	22	16	6	..	..	..	1	1	..	1	1	..	4	4	..	31 anos.
..	..	..	21	12	9	..	..	..	1	..	1	..	..	..	4	3	1	32 anos.
1	..	1	29	19	10	..	..	..	1	1	..	..	..	..	2	2	..	33 anos.
1	1	..	30	23	7	..	..	..	3	2	1	..	..	..	1	1	..	34 anos.
1	..	1	171	112	59	..	..	..	13	8	5	..	..	..	8	8	..	<b>De 35 a 39 anos.</b>
..	..	..	37	20	17	..	..	..	1	1	..	..	..	..	4	4	..	35 anos.
1	..	1	39	28	11	..	..	..	2	1	1	..	..	..	1	1	..	36 anos.
..	..	..	38	28	10	..	..	..	1	1	..	..	..	..	1	1	..	37 anos.
..	..	..	28	19	9	..	..	..	4	2	2	..	..	..	1	1	..	38 anos.
..	..	..	29	17	12	..	..	..	5	3	2	..	..	..	1	1	..	39 anos.
1	1	..	119	83	36	..	..	..	6	3	3	..	..	..	7	7	..	<b>De 40 a 44 anos.</b>
1	1	..	23	17	6	..	..	..	3	3	..	..	..	..	2	2	..	40 anos.
..	..	..	21	19	2	..	..	..	1	..	1	..	..	..	1	1	..	41 anos.
..	..	..	31	19	12	..	..	..	2	..	2	..	..	..	2	2	..	42 anos.
..	..	..	22	14	8	..	..	..	..	..	..	..	..	..	1	1	..	43 anos.
..	..	..	22	14	8	..	..	..	..	..	..	..	..	..	1	1	..	44 anos.
..	..	..	86	56	30	..	..	..	8	6	2	..	..	..	2	2	..	<b>De 45 a 49 anos.</b>
..	..	..	16	9	7	..	..	..	..	..	..	..	..	..	1	1	..	45 anos.
..	..	..	20	16	4	..	..	..	3	2	1	..	..	..	..	..	..	46 anos.
..	..	..	16	12	4	..	..	..	1	1	..	..	..	..	1	1	..	47 anos.
..	..	..	20	13	7	..	..	..	3	2	1	..	..	..	..	..	..	48 anos.
..	..	..	14	6	8	..	..	..	1	1	..	..	..	..	..	..	..	49 anos.
n	n	n	70	48	22	n	n	n	6	3	3	n	n	n	2	2	..	<b>De 50 a 54 anos.</b>
n	n	n	18	14	4	n	n	n	..	..	..	n	n	n	1	1	..	50 anos.
n	n	n	14	11	3	n	n	n	2	..	2	n	n	n	..	..	..	51 anos.
n	n	n	17	12	5	n	n	n	..	..	..	n	n	n	..	..	..	52 anos.
n	n	n	10	4	6	n	n	n	1	..	1	n	n	n	..	..	..	53 anos.
n	n	n	11	7	4	n	n	n	3	3	..	n	n	n	1	1	..	54 anos.
n	n	n	32	20	12	n	n	n	7	6	1	n	n	n	3	3	..	<b>De 55 a 59 anos.</b>
n	n	n	10	8	2	n	n	n	2	1	1	n	n	n	1	1	..	55 anos.
n	n	n	5	3	2	n	n	n	2	2	..	n	n	n	1	1	..	56 anos.
n	n	n	5	3	2	n	n	n	2	2	..	n	n	n	..	..	..	57 anos.
n	n	n	8	3	5	n	n	n	1	1	..	n	n	n	..	..	..	58 anos.
n	n	n	4	3	1	n	n	n	..	..	..	n	n	n	1	1	..	59 anos.

21. — População presente de 20 e mais anos segundo as idades (ano e os que freqüentavam ou possuíam os

Concelho de Nisa

Idades	Total						Estado civil														
	VF	V	F	Sabiam ler			Solteiros			Casados			Separados judicialmente			Divorciados			Viúvos		
				VF	V	F	VF	V	F	VF	V	F	VF	V	F	VF	V	F	VF	V	F
	1	2	3	4	5	6	7	8	9	10	11	12	13	14	15	16	17	18	19	20	21
De 60 a 64 anos . . . . .	697	323	374	131	86	45	40	21	19	515	275	240	1	..	1	1	..	1	140	27	113
60 anos . . . . .	208	96	112	33	21	12	14	6	8	154	83	71	1	..	1	..	..	..	39	7	32
61 anos . . . . .	93	41	52	24	15	9	6	3	3	72	36	36	..	..	..	..	..	..	15	2	13
62 anos . . . . .	146	64	82	29	19	10	9	6	3	106	55	51	..	..	..	..	..	..	31	3	28
63 anos . . . . .	106	52	54	15	11	4	5	4	1	75	43	32	..	..	..	..	..	..	26	5	21
64 anos . . . . .	144	70	74	30	20	10	6	2	4	103	58	50	..	..	..	1	..	1	29	10	19
De 65 a 69 anos . . . . .	497	242	255	105	74	31	30	11	19	325	192	133	..	..	..	..	..	..	142	39	103
65 anos . . . . .	113	59	54	20	18	2	7	4	3	78	43	35	..	..	..	..	..	..	28	12	16
66 anos . . . . .	123	61	62	29	20	9	6	2	4	85	53	32	..	..	..	..	..	..	32	6	26
67 anos . . . . .	99	47	52	27	17	10	4	..	4	65	36	29	..	..	..	..	..	..	30	11	19
68 anos . . . . .	94	40	54	13	9	4	6	2	4	57	32	25	..	..	..	..	..	..	31	6	23
69 anos . . . . .	68	33	33	16	10	6	7	3	4	40	28	12	..	..	..	..	..	..	21	4	17
De 70 a 74 anos . . . . .	408	170	238	72	48	24	22	4	18	230	132	98	..	..	..	1	..	1	155	34	121
70 anos . . . . .	134	59	75	20	16	4	10	3	7	72	44	28	..	..	..	..	..	..	52	12	40
71 anos . . . . .	68	21	47	19	10	9	5	..	5	45	18	27	..	..	..	1	..	1	17	3	14
72 anos . . . . .	81	34	47	10	6	4	3	..	3	52	27	25	..	..	..	..	..	..	26	7	19
73 anos . . . . .	55	24	31	8	6	2	1	..	1	27	19	8	..	..	..	..	..	..	27	5	22
74 anos . . . . .	70	32	38	15	10	5	3	1	2	34	24	10	..	..	..	..	..	..	33	7	26
De 75 a 79 anos . . . . .	238	96	142	51	32	19	14	6	8	113	63	50	..	..	..	..	..	..	111	27	84
75 anos . . . . .	72	28	44	19	11	8	3	1	2	32	18	14	..	..	..	..	..	..	37	9	28
76 anos . . . . .	37	14	23	8	5	3	5	2	3	18	9	9	..	..	..	..	..	..	14	3	11
77 anos . . . . .	47	23	24	12	8	4	3	2	1	25	18	7	..	..	..	..	..	..	19	3	16
78 anos . . . . .	52	18	34	8	5	3	1	..	1	21	9	12	..	..	..	..	..	..	30	9	21
79 anos . . . . .	30	13	17	4	3	1	2	1	1	17	9	8	..	..	..	..	..	..	11	3	8
De 80 a 84 anos . . . . .	146	54	92	24	19	5	8	4	4	50	34	16	..	..	..	..	..	..	88	16	72
80 anos . . . . .	71	25	46	12	10	2	8	4	4	25	15	10	..	..	..	..	..	..	38	6	32
81 anos . . . . .	16	8	8	6	5	1	..	..	..	6	6	..	..	..	..	..	..	..	10	2	8
82 anos . . . . .	24	10	14	2	2	..	..	..	..	11	8	3	..	..	..	..	..	..	13	2	11
83 anos . . . . .	14	6	8	3	2	1	..	..	..	3	3	..	..	..	..	..	..	..	11	3	8
84 anos . . . . .	21	5	16	1	..	1	..	..	..	5	2	3	..	..	..	..	..	..	16	3	13
De 85 a 89 anos . . . . .	48	19	29	6	1	5	2	1	1	14	9	5	..	..	..	..	..	..	32	9	23
85 anos . . . . .	15	7	8	1	1	..	..	..	..	3	3	..	..	..	..	..	..	..	12	4	8
86 anos . . . . .	12	7	5	1	..	1	1	..	1	3	3	..	..	..	..	..	..	..	8	4	4
87 anos . . . . .	12	2	10	2	..	2	1	1	..	3	1	2	..	..	..	..	..	..	8	..	8
88 anos . . . . .	9	3	6	2	..	2	..	..	..	5	2	3	..	..	..	..	..	..	4	1	3
89 anos . . . . .	..	..	..	..	..	..	..	..	..	..	..	..	..	..	..	..	..	..	..	..	..
De 90 a 94 anos . . . . .	20	8	12	..	..	..	3	..	3	8	6	2	..	..	..	..	..	..	9	2	7
90 anos . . . . .	15	6	9	..	..	..	3	..	3	7	5	2	..	..	..	..	..	..	5	1	4
91 anos . . . . .	2	..	2	..	..	..	..	..	..	..	..	..	..	..	..	..	..	..	2	..	2
92 anos . . . . .	1	1	..	..	..	..	..	..	..	1	1	..	..	..	..	..	..	..	..	..	..
93 anos . . . . .	..	..	..	..	..	..	..	..	..	..	..	..	..	..	..	..	..	..	..	..	..
94 anos . . . . .	2	1	1	..	..	..	..	..	..	..	..	..	..	..	..	..	..	..	2	1	1
De 95 a 99 anos . . . . .	7	2	5	..	..	..	..	..	..	2	1	1	..	..	..	..	..	..	5	1	4
95 anos . . . . .	2	..	2	..	..	..	..	..	..	..	..	..	..	..	..	..	..	..	2	..	2
96 anos . . . . .	2	..	2	..	..	..	..	..	..	..	..	..	..	..	..	..	..	..	2	..	2
97 anos . . . . .	1	..	1	..	..	..	..	..	..	1	..	1	..	..	..	..	..	..	..	..	..
98 anos . . . . .	..	..	..	..	..	..	..	..	..	..	..	..	..	..	..	..	..	..	..	..	..
99 anos . . . . .	2	2	..	..	..	..	..	..	..	1	1	..	..	..	..	..	..	..	1	1	..
De 100 e mais anos . . . . .	1	..	1	..	..	..	..	..	..	..	..	..	..	..	..	..	..	..	1	..	1
102 anos . . . . .	1	..	1	..	..	..	..	..	..	..	..	..	..	..	..	..	..	..	1	..	1
Idade ignorada . . . . .	65	23	42	16	9	7	22	7	15	27	10	17	1	..	1	1	..	1	14	6	8

por ano), o estado civil e o sexo, indicando o total dos que sabiam ler vários graus de ensino, por concelhos

Grau de instrução																		Idades
Primário						Secundário						Superior						
Frequentavam			Possuíam			Frequentavam			Possuíam			Frequentavam			Possuíam			
VF	V	F	VF	V	F	VF	V	F	VF	V	F	VF	V	F	VF	V	F	
22	23	24	25	26	27	28	29	30	31	32	33	34	35	36	37	38	39	
n	n	n	30	19	11	n	n	n	5	4	1	n	n	n	1	1	..	De 60 a 64 anos.
n	n	n	4	3	1	n	n	n	..	..	..	n	n	n	..	..	..	60 anos.
n	n	n	3	1	2	n	n	n	1	1	..	n	n	n	1	1	..	61 anos.
n	n	n	12	9	3	n	n	n	1	1	..	n	n	n	..	..	..	62 anos.
n	n	n	3	1	2	n	n	n	1	1	..	n	n	n	..	..	..	63 anos.
n	n	n	8	5	3	n	n	n	2	1	1	n	n	n	..	..	..	64 anos.
n	n	n	24	16	8	n	n	n	2	2	..	n	n	n	3	3	..	De 65 a 69 anos.
n	n	n	4	3	1	n	n	n	..	..	..	n	n	n	1	1	..	65 anos.
n	n	n	8	5	3	n	n	n	2	2	..	n	n	n	..	..	..	66 anos.
n	n	n	5	2	3	n	n	n	..	..	..	n	n	n	1	1	..	67 anos.
n	n	n	2	2	..	n	n	n	..	..	..	n	n	n	1	1	..	68 anos.
n	n	n	5	4	1	n	n	n	..	..	..	n	n	n	..	..	..	69 anos.
n	n	n	12	6	6	n	n	n	..	..	..	n	n	n	1	1	..	De 70 a 74 anos.
n	n	n	4	3	1	n	n	n	..	..	..	n	n	n	..	..	..	70 anos.
n	n	n	3	..	3	n	n	n	..	..	..	n	n	n	..	..	..	71 anos.
n	n	n	..	..	..	n	n	n	..	..	..	n	n	n	1	1	..	72 anos.
n	n	n	..	..	..	n	n	n	..	..	..	n	n	n	..	..	..	73 anos.
n	n	n	5	3	2	n	n	n	..	..	..	n	n	n	..	..	..	74 anos.
n	n	n	9	5	4	n	n	n	..	..	..	n	n	n	1	1	..	De 75 a 79 anos.
n	n	n	..	..	..	n	n	n	..	..	..	n	n	n	..	..	..	75 anos.
n	n	n	1	..	1	n	n	n	..	..	..	n	n	n	1	1	..	76 anos.
n	n	n	3	2	1	n	n	n	..	..	..	n	n	n	..	..	..	77 anos.
n	n	n	4	2	2	n	n	n	..	..	..	n	n	n	..	..	..	78 anos.
n	n	n	1	1	..	n	n	n	..	..	..	n	n	n	..	..	..	79 anos.
n	n	n	7	5	2	n	n	n	..	..	..	n	n	n	..	..	..	De 80 a 84 anos.
n	n	n	5	4	1	n	n	n	..	..	..	n	n	n	..	..	..	80 anos.
n	n	n	2	1	1	n	n	n	..	..	..	n	n	n	..	..	..	81 anos.
n	n	n	..	..	..	n	n	n	..	..	..	n	n	n	..	..	..	82 anos.
n	n	n	..	..	..	n	n	n	..	..	..	n	n	n	..	..	..	83 anos.
n	n	n	..	..	..	n	n	n	..	..	..	n	n	n	..	..	..	84 anos.
n	n	n	1	..	1	n	n	n	..	..	..	n	n	n	..	..	..	De 85 a 89 anos.
n	n	n	..	..	..	n	n	n	..	..	..	n	n	n	..	..	..	85 anos.
n	n	n	..	..	..	n	n	n	..	..	..	n	n	n	..	..	..	86 anos.
n	n	n	..	..	..	n	n	n	..	..	..	n	n	n	..	..	..	87 anos.
n	n	n	1	..	1	n	n	n	..	..	..	n	n	n	..	..	..	88 anos.
..	..	..	..	..	..	..	..	..	..	..	..	..	..	..	..	..	..	89 anos.
n	n	n	..	..	..	n	n	n	..	..	..	n	n	n	..	..	..	De 90 a 94 anos.
n	n	n	..	..	..	n	n	n	..	..	..	n	n	n	..	..	..	90 anos.
n	n	n	..	..	..	n	n	n	..	..	..	n	n	n	..	..	..	91 anos.
n	n	n	..	..	..	n	n	n	..	..	..	n	n	n	..	..	..	92 anos.
..	..	..	..	..	..	..	..	..	..	..	..	..	..	..	..	..	..	93 anos.
n	n	n	..	..	..	n	n	n	..	..	..	n	n	n	..	..	..	94 anos.
n	n	n	..	..	..	n	n	n	..	..	..	n	n	n	..	..	..	De 95 a 99 anos.
n	..	n	..	..	..	n	..	n	..	..	..	n	..	n	..	..	..	95 anos.
n	..	n	..	..	..	n	..	n	..	..	..	n	..	n	..	..	..	96 anos.
n	..	n	..	..	..	n	..	n	..	..	..	n	..	n	..	..	..	97 anos.
..	..	..	..	..	..	..	..	..	..	..	..	..	..	..	..	..	..	98 anos.
n	n	..	..	..	..	n	n	..	..	..	..	n	n	..	..	..	..	99 anos.
n	..	n	..	..	..	n	..	n	..	..	..	n	..	n	..	..	..	De 100 e mais anos.
n	..	n	..	..	..	n	..	n	..	..	..	n	..	n	..	..	..	102 anos.
1	..	1	3	3	..	..	..	..	1	..	1	..	..	..	..	..	..	Idade ignorada.

21. — População presente de 20 e mais anos segundo as idades (ano e os que frequentavam ou possuíam os

Concelho de Ponte de Sor

Idades	Total						Estado civil														
	VF	V	F	Sabiam ler			Solteiros			Casados			Separados judicialmente			Divorciados			Viúvos		
				VF	V	F	VF	V	F	VF	V	F	VF	V	F	VF	V	F	VF	V	F
1	2	3	4	5	6	7	8	9	10	11	12	13	14	15	16	17	18	19	20	21	
<b>Total . . . . .</b>	<b>10.136</b>	<b>5.163</b>	<b>4.973</b>	<b>2.823</b>	<b>1.899</b>	<b>924</b>	<b>2.783</b>	<b>1.554</b>	<b>1.223</b>	<b>6.612</b>	<b>3.381</b>	<b>3.231</b>	<b>7</b>	<b>2</b>	<b>5</b>	<b>17</b>	<b>10</b>	<b>7</b>	<b>717</b>	<b>216</b>	<b>501</b>
<b>De 20 a 24 anos . . . . .</b>	<b>1.490</b>	<b>743</b>	<b>747</b>	<b>534</b>	<b>337</b>	<b>197</b>	<b>1.078</b>	<b>642</b>	<b>436</b>	<b>406</b>	<b>99</b>	<b>307</b>							<b>6</b>	<b>2</b>	<b>4</b>
20 anos . . . . .	353	184	169	129	78	51	302	178	124	51	6	45									
21 anos . . . . .	261	114	147	73	42	31	192	104	88	69	10	59									
22 anos . . . . .	313	152	161	109	67	42	227	131	96	85	21	64							<b>1</b>		<b>1</b>
23 anos . . . . .	283	151	132	118	79	39	193	122	71	89	28	61							<b>1</b>	<b>1</b>	
24 anos . . . . .	280	142	138	105	71	34	164	107	57	112	34	78							<b>4</b>	<b>1</b>	<b>3</b>
<b>De 25 a 29 anos . . . . .</b>	<b>1.622</b>	<b>862</b>	<b>760</b>	<b>521</b>	<b>352</b>	<b>169</b>	<b>637</b>	<b>381</b>	<b>256</b>	<b>973</b>	<b>478</b>	<b>495</b>	<b>1</b>		<b>1</b>	<b>3</b>	<b>1</b>	<b>2</b>	<b>8</b>	<b>2</b>	<b>6</b>
25 anos . . . . .	323	164	159	107	70	37	145	89	56	177	75	102							<b>1</b>		<b>1</b>
26 anos . . . . .	346	182	164	107	79	28	151	86	65	193	96	97							<b>2</b>		<b>2</b>
27 anos . . . . .	308	174	134	97	64	33	123	78	45	185	96	89									
28 anos . . . . .	368	192	176	128	86	42	137	80	57	224	109	115	<b>1</b>		<b>1</b>	<b>3</b>	<b>1</b>	<b>2</b>	<b>3</b>	<b>2</b>	<b>1</b>
29 anos . . . . .	277	150	127	82	53	29	81	48	33	194	102	92							<b>2</b>		<b>2</b>
<b>De 30 a 34 anos . . . . .</b>	<b>1.340</b>	<b>699</b>	<b>641</b>	<b>423</b>	<b>284</b>	<b>139</b>	<b>328</b>	<b>188</b>	<b>140</b>	<b>989</b>	<b>503</b>	<b>486</b>				<b>1</b>	<b>1</b>		<b>22</b>	<b>7</b>	<b>15</b>
30 anos . . . . .	313	165	148	103	70	33	90	45	45	217	119	98				<b>1</b>	<b>1</b>		<b>5</b>		<b>5</b>
31 anos . . . . .	238	128	110	82	52	30	54	31	23	179	95	84							<b>5</b>	<b>2</b>	<b>3</b>
32 anos . . . . .	281	149	132	95	67	28	66	41	25	211	105	106							<b>4</b>	<b>3</b>	<b>1</b>
33 anos . . . . .	263	142	121	78	55	23	60	40	20	199	101	98							<b>4</b>	<b>1</b>	<b>3</b>
34 anos . . . . .	245	115	130	65	40	25	58	31	27	183	83	100							<b>4</b>	<b>1</b>	<b>3</b>
<b>De 35 a 39 anos . . . . .</b>	<b>1.154</b>	<b>576</b>	<b>579</b>	<b>340</b>	<b>229</b>	<b>111</b>	<b>197</b>	<b>88</b>	<b>109</b>	<b>923</b>	<b>478</b>	<b>445</b>	<b>1</b>	<b>1</b>		<b>1</b>		<b>1</b>	<b>32</b>	<b>8</b>	<b>24</b>
35 anos . . . . .	260	131	129	63	42	21	55	28	27	195	102	93							<b>10</b>	<b>1</b>	<b>9</b>
36 anos . . . . .	228	111	117	79	44	35	35	19	16	191	92	99							<b>2</b>		<b>2</b>
37 anos . . . . .	245	134	111	82	64	18	33	17	16	204	116	88				<b>1</b>		<b>1</b>	<b>7</b>	<b>1</b>	<b>6</b>
38 anos . . . . .	210	97	113	56	37	19	35	12	23	170	84	86							<b>5</b>	<b>1</b>	<b>4</b>
39 anos . . . . .	211	102	109	60	42	18	39	12	27	163	84	79	<b>1</b>	<b>1</b>					<b>8</b>	<b>5</b>	<b>3</b>
<b>De 40 a 44 anos . . . . .</b>	<b>908</b>	<b>450</b>	<b>458</b>	<b>268</b>	<b>182</b>	<b>86</b>	<b>146</b>	<b>63</b>	<b>83</b>	<b>730</b>	<b>374</b>	<b>356</b>				<b>4</b>	<b>3</b>	<b>1</b>	<b>28</b>	<b>10</b>	<b>18</b>
40 anos . . . . .	208	110	98	59	41	18	46	26	20	158	82	76				<b>1</b>	<b>1</b>		<b>3</b>	<b>1</b>	<b>2</b>
41 anos . . . . .	156	79	77	48	34	14	21	7	14	130	69	61							<b>5</b>	<b>3</b>	<b>2</b>
42 anos . . . . .	210	96	114	63	40	23	31	11	20	176	85	91				<b>1</b>		<b>1</b>	<b>2</b>		<b>2</b>
43 anos . . . . .	167	81	86	54	34	20	30	10	20	129	69	60				<b>1</b>	<b>1</b>		<b>7</b>	<b>1</b>	<b>6</b>
44 anos . . . . .	167	84	83	44	33	11	18	9	9	137	69	68				<b>1</b>	<b>1</b>		<b>11</b>	<b>5</b>	<b>6</b>
<b>De 45 a 49 anos . . . . .</b>	<b>807</b>	<b>426</b>	<b>381</b>	<b>210</b>	<b>146</b>	<b>64</b>	<b>88</b>	<b>46</b>	<b>42</b>	<b>667</b>	<b>359</b>	<b>308</b>	<b>1</b>	<b>1</b>		<b>2</b>	<b>2</b>		<b>49</b>	<b>18</b>	<b>31</b>
45 anos . . . . .	173	93	80	42	30	12	17	8	9	147	78	69	<b>1</b>	<b>1</b>					<b>8</b>	<b>6</b>	<b>2</b>
46 anos . . . . .	141	68	73	45	27	18	16	8	8	116	56	60							<b>9</b>	<b>4</b>	<b>5</b>
47 anos . . . . .	166	84	82	45	30	15	16	10	6	135	71	65				<b>2</b>	<b>2</b>		<b>12</b>	<b>1</b>	<b>11</b>
48 anos . . . . .	176	93	83	38	28	10	15	7	8	155	85	70							<b>6</b>	<b>1</b>	<b>5</b>
49 anos . . . . .	151	88	63	40	31	9	24	13	11	113	69	44							<b>14</b>	<b>6</b>	<b>8</b>
<b>De 50 a 54 anos . . . . .</b>	<b>758</b>	<b>382</b>	<b>376</b>	<b>169</b>	<b>112</b>	<b>57</b>	<b>73</b>	<b>37</b>	<b>36</b>	<b>609</b>	<b>328</b>	<b>281</b>				<b>3</b>	<b>2</b>	<b>1</b>	<b>73</b>	<b>15</b>	<b>58</b>
50 anos . . . . .	184	88	96	35	22	13	20	11	9	145	71	74				<b>1</b>	<b>1</b>		<b>18</b>	<b>5</b>	<b>13</b>
51 anos . . . . .	124	62	62	28	15	13	12	5	7	102	55	47							<b>10</b>	<b>2</b>	<b>8</b>
52 anos . . . . .	144	74	70	34	30	4	16	5	11	108	63	45				<b>1</b>		<b>1</b>	<b>19</b>	<b>6</b>	<b>13</b>
53 anos . . . . .	167	88	79	41	23	18	15	8	7	137	77	60				<b>1</b>	<b>1</b>		<b>14</b>	<b>2</b>	<b>12</b>
54 anos . . . . .	139	70	69	31	22	9	10	8	2	117	62	55							<b>12</b>		<b>12</b>
<b>De 55 a 59 anos . . . . .</b>	<b>622</b>	<b>304</b>	<b>318</b>	<b>128</b>	<b>87</b>	<b>41</b>	<b>60</b>	<b>26</b>	<b>34</b>	<b>472</b>	<b>257</b>	<b>215</b>	<b>1</b>		<b>1</b>			<b>1</b>	<b>88</b>	<b>21</b>	<b>67</b>
55 anos . . . . .	155	74	81	30	18	12	15	8	7	116	61	55							<b>24</b>	<b>5</b>	<b>19</b>
56 anos . . . . .	131	56	75	28	18	10	11	4	7	101	47	54				<b>1</b>		<b>1</b>	<b>18</b>	<b>5</b>	<b>13</b>
57 anos . . . . .	114	63	51	30	20	10	8	2	6	89	58	31	<b>1</b>		<b>1</b>				<b>16</b>	<b>3</b>	<b>13</b>
58 anos . . . . .	132	69	63	27	21	6	15	9	6	102	56	46							<b>15</b>	<b>4</b>	<b>11</b>
59 anos . . . . .	90	42	48	13	10	3	11	3	8	64	35	29							<b>15</b>	<b>4</b>	<b>11</b>

por ano), o estado civil e o sexo, indicando o total dos que sabiam ler vários graus de ensino, por concelhos

Grau de instrução																		Idades
Primário						Secundário						Superior						
Frequentavam			Possuíam			Frequentavam			Possuíam			Frequentavam			Possuíam			
VF	V	F	VF	V	F	VF	V	F	VF	V	F	VF	V	F	VF	V	F	
22	23	24	25	26	27	28	29	30	31	32	33	34	35	36	37	38	39	
10	7	3	847	551	296	5	3	2	51	36	15	2	1	1	42	26	16	<b>Total.</b>
4	2	2	192	120	72	3	2	1	6	6	..	1	..	1	7	4	3	<b>De 20 a 24 anos.</b>
..	..	..	57	39	18	2	1	1	..	..	..	..	..	..	..	..	..	20 anos.
1	1	..	29	17	12	..	..	..	..	..	..	..	..	..	2	..	2	21 anos.
1	..	1	37	20	17	..	..	..	2	2	..	..	..	..	1	1	..	22 anos.
..	..	..	31	18	13	..	..	..	3	3	..	1	..	1	2	1	1	23 anos.
2	1	1	38	26	12	1	1	..	1	1	..	..	..	..	2	2	..	24 anos.
3	2	1	172	123	49	..	..	..	8	5	3	1	1	..	8	4	4	<b>De 25 a 29 anos.</b>
3	2	1	41	26	15	..	..	..	..	..	..	..	..	..	..	..	..	25 anos.
..	..	..	35	26	9	..	..	..	4	2	2	..	..	..	4	2	2	26 anos.
..	..	..	26	18	8	..	..	..	..	..	..	..	..	..	2	..	2	27 anos.
..	..	..	53	41	12	..	..	..	1	..	1	..	..	..	1	1	..	28 anos.
..	..	..	17	12	5	..	..	..	3	3	..	1	1	..	1	1	..	29 anos.
1	1	..	121	76	45	2	1	1	11	7	4	..	..	..	4	1	3	<b>De 30 a 34 anos.</b>
1	1	..	27	14	13	..	..	..	2	2	..	..	..	..	..	..	..	30 anos.
..	..	..	27	17	10	1	..	1	3	2	1	..	..	..	1	..	1	31 anos.
..	..	..	27	21	6	..	..	..	3	2	1	..	..	..	1	..	1	32 anos.
..	..	..	22	14	8	1	1	..	1	..	1	..	..	..	1	1	..	33 anos.
..	..	..	18	10	8	..	..	..	2	1	1	..	..	..	1	..	1	34 anos.
..	..	..	117	74	43	..	..	..	5	3	2	..	..	..	6	5	1	<b>De 35 a 39 anos.</b>
..	..	..	24	12	12	..	..	..	..	..	..	..	..	..	..	..	..	35 anos.
..	..	..	31	17	14	..	..	..	..	..	..	..	..	..	..	..	..	36 anos.
..	..	..	23	17	6	..	..	..	4	3	1	..	..	..	2	2	..	37 anos.
..	..	..	18	11	7	..	..	..	..	..	..	..	..	..	2	1	1	38 anos.
..	..	..	21	17	4	..	..	..	1	..	1	..	..	..	2	2	..	39 anos.
..	..	..	62	39	23	..	..	..	3	3	..	..	..	..	7	4	3	<b>De 40 a 44 anos.</b>
..	..	..	13	6	7	..	..	..	..	..	..	..	..	..	4	2	2	40 anos.
..	..	..	15	12	3	..	..	..	..	..	..	..	..	..	1	1	..	41 anos.
..	..	..	16	9	7	..	..	..	1	1	..	..	..	..	..	..	..	42 anos.
..	..	..	10	7	3	..	..	..	1	1	..	..	..	..	..	..	..	43 anos.
..	..	..	8	5	3	..	..	..	1	1	..	..	..	..	2	1	1	44 anos.
2	2	..	55	34	21	..	..	..	6	3	3	..	..	..	4	3	1	<b>De 45 a 49 anos.</b>
1	1	..	12	9	3	..	..	..	..	..	..	..	..	..	2	2	..	45 anos.
..	..	..	13	8	5	..	..	..	1	..	1	..	..	..	1	..	1	46 anos.
..	..	..	6	3	3	..	..	..	4	3	1	..	..	..	..	..	..	47 anos.
..	..	..	14	9	5	..	..	..	1	..	1	..	..	..	1	1	..	48 anos.
1	1	..	10	5	5	..	..	..	..	..	..	..	..	..	..	..	..	49 anos.
n	n	n	37	22	15	n	n	n	8	7	1	n	n	n	3	2	1	<b>De 50 a 54 anos.</b>
n	n	n	10	6	4	n	n	n	1	1	..	n	n	n	2	1	1	50 anos.
n	n	n	9	3	6	n	n	n	..	..	..	n	n	n	..	..	..	51 anos.
n	n	n	5	4	1	n	n	n	4	4	..	n	n	n	..	..	..	52 anos.
n	n	n	7	5	2	n	n	n	2	1	1	n	n	n	..	..	..	53 anos.
n	n	n	6	4	2	n	n	n	1	1	..	n	n	n	1	1	..	54 anos.
n	n	n	31	21	10	n	n	n	3	1	2	n	n	n	..	..	..	<b>De 55 a 59 anos.</b>
n	n	n	7	4	3	n	n	n	2	..	2	n	n	n	..	..	..	55 anos.
n	n	n	5	2	3	n	n	n	1	1	..	n	n	n	..	..	..	56 anos.
n	n	n	12	10	2	n	n	n	..	..	..	n	n	n	..	..	..	57 anos.
n	n	n	6	4	2	n	n	n	..	..	..	n	n	n	..	..	..	58 anos.
n	n	n	1	1	..	n	n	n	..	..	..	n	n	n	..	..	..	59 anos.

21. — População presente de 20 e mais anos segundo as idades (ano e os que frequentavam ou possuíam os

Concelho de Ponte de Sor

Idades	Total						Estado civil														
	VF	V	F	Sabiam ler			Solteiros			Casados			Separados judicialmente			Divorciados			Viúvos		
				VF	V	F	VF	V	F	VF	V	F	VF	V	F	VF	V	F	VF	V	F
1	2	3	4	5	6	7	8	9	10	11	12	13	14	15	16	17	18	19	20	21	
De 60 a 64 anos . . . . .	492	259	233	80	59	21	56	33	23	349	198	151	..	..	..	1	1	..	86	27	58
60 anos . . . . .	165	84	81	17	14	3	30	21	9	105	58	48	..	..	..	..	..	..	29	5	24
61 anos . . . . .	57	34	23	8	6	2	4	2	2	45	29	16	..	..	..	1	1	..	7	2	5
62 anos . . . . .	93	42	51	22	16	6	7	2	5	72	36	36	..	..	..	..	..	..	14	4	10
63 anos . . . . .	88	48	40	16	12	4	7	5	2	59	34	25	..	..	..	..	..	..	22	9	13
64 anos . . . . .	89	51	38	17	11	6	8	3	5	67	41	26	..	..	..	..	..	..	14	7	7
De 65 a 69 anos . . . . .	335	152	183	51	34	17	27	9	18	221	121	100	3	..	3	..	..	..	84	22	62
65 anos . . . . .	82	41	41	16	12	4	10	5	5	54	32	22	1	..	1	..	..	..	17	4	13
66 anos . . . . .	74	29	45	16	10	6	8	3	5	42	20	22	1	..	1	..	..	..	23	6	17
67 anos . . . . .	65	29	36	10	7	3	5	1	4	46	24	22	..	..	..	..	..	..	14	4	10
68 anos . . . . .	68	31	37	5	5	..	2	..	2	47	27	20	1	..	1	..	..	..	18	4	14
69 anos . . . . .	46	22	24	4	..	4	2	..	2	32	18	14	..	..	..	..	..	..	12	4	8
De 70 a 74 anos . . . . .	229	120	109	39	32	7	25	12	13	127	88	39	..	..	..	..	..	..	77	20	57
70 anos . . . . .	80	40	40	14	12	2	12	6	6	40	28	12	..	..	..	..	..	..	28	6	22
71 anos . . . . .	30	22	8	9	7	2	1	1	..	24	18	6	..	..	..	..	..	..	5	3	2
72 anos . . . . .	52	26	26	6	4	2	5	2	3	32	21	11	..	..	..	..	..	..	15	3	12
73 anos . . . . .	34	17	17	5	4	1	3	1	2	14	11	3	..	..	..	..	..	..	17	5	12
74 anos . . . . .	33	15	18	5	5	..	4	2	2	17	10	7	..	..	..	..	..	..	12	3	9
De 75 a 79 anos . . . . .	141	83	58	15	13	2	14	10	4	58	50	8	..	..	..	1	..	1	68	23	45
75 anos . . . . .	39	25	14	4	4	..	1	1	..	21	18	3	..	..	..	..	..	..	17	6	11
76 anos . . . . .	33	19	14	5	4	1	3	1	2	16	13	3	..	..	..	..	..	..	14	5	9
77 anos . . . . .	32	16	16	3	3	..	3	2	1	11	9	2	..	..	..	..	..	..	18	5	13
78 anos . . . . .	13	8	5	2	2	..	6	5	1	..	..	..	..	..	..	1	..	1	6	3	3
79 anos . . . . .	24	15	9	1	..	1	1	1	..	10	10	..	..	..	..	..	..	..	13	4	9
De 80 a 84 anos . . . . .	98	56	42	16	14	2	12	7	5	36	26	10	..	..	..	..	..	..	50	23	27
80 anos . . . . .	43	20	23	5	5	..	7	5	2	12	8	4	..	..	..	..	..	..	24	7	17
81 anos . . . . .	11	9	2	3	3	..	..	..	..	6	5	1	..	..	..	..	..	..	5	4	1
82 anos . . . . .	22	13	9	7	6	1	5	2	3	8	6	2	..	..	..	..	..	..	9	5	4
83 anos . . . . .	11	6	5	1	..	1	..	..	..	4	2	2	..	..	..	..	..	..	7	4	3
84 anos . . . . .	11	8	3	..	..	..	..	..	..	6	5	1	..	..	..	..	..	..	5	3	2
De 85 a 89 anos . . . . .	29	13	16	2	2	..	..	..	..	10	6	4	..	..	..	..	..	..	19	7	12
85 anos . . . . .	11	4	7	..	..	..	..	..	..	4	2	2	..	..	..	..	..	..	7	2	5
86 anos . . . . .	6	1	5	1	1	..	..	..	..	2	1	1	..	..	..	..	..	..	4	..	4
87 anos . . . . .	4	3	1	..	..	..	..	..	..	3	3	..	..	..	..	..	..	..	1	..	1
88 anos . . . . .	3	2	1	1	1	..	..	..	..	..	..	..	..	..	..	..	..	..	3	2	1
89 anos . . . . .	5	3	2	..	..	..	..	..	..	1	..	1	..	..	..	..	..	..	4	3	1
De 90 a 94 anos . . . . .	45	19	26	12	6	6	12	5	7	18	7	11	..	..	..	..	..	..	15	7	8
90 anos . . . . .	29	17	12	6	6	..	6	3	3	10	7	3	..	..	..	..	..	..	13	7	6
91 anos . . . . .	2	..	2	2	..	2	1	..	1	..	..	..	..	..	..	..	..	..	1	..	1
92 anos . . . . .	6	..	6	3	..	3	3	..	3	3	..	3	..	..	..	..	..	..	..	..	..
93 anos . . . . .	3	..	3	..	..	..	..	..	..	2	..	2	..	..	..	..	..	..	1	..	1
94 anos . . . . .	5	2	3	1	..	1	2	2	..	3	..	3	..	..	..	..	..	..	..	..	..
De 95 a 99 anos . . . . .	27	5	22	6	2	4	4	..	4	15	4	11	..	..	..	..	..	..	8	1	7
95 anos . . . . .	6	1	5	2	1	1	1	..	1	3	1	2	..	..	..	..	..	..	2	..	2
96 anos . . . . .	5	1	4	..	..	..	..	..	..	4	1	3	..	..	..	..	..	..	1	..	1
97 anos . . . . .	..	..	..	..	..	..	..	..	..	..	..	..	..	..	..	..	..	..	..	..	..
98 anos . . . . .	8	2	6	1	..	1	1	..	1	5	1	4	..	..	..	..	..	..	2	1	1
99 anos . . . . .	8	1	7	3	1	2	2	..	2	3	1	2	..	..	..	..	..	..	3	..	3
Idade ignorada . . . . .	39	15	24	9	8	1	26	7	19	9	5	4	..	..	..	..	..	..	4	3	1

por ano), o estado civil e o sexo, indicando o total dos que sabiam ler vários graus de ensino, por concelhos

Grau de instrução																		Idades
Primário						Secundário						Superior						
Frequentavam			Possuíam			Frequentavam			Possuíam			Frequentavam			Possuíam			
VF	V	F	VF	V	F	VF	V	F	VF	V	F	VF	V	F	VF	V	F	
22	23	24	25	26	27	28	29	30	31	32	33	34	35	36	37	38	39	
n	n	n	23	17	6	n	n	n	1	1	..	n	n	n	3	3	..	De 60 a 64 anos.
n	n	n	2	2	..	n	n	n	..	..	..	n	n	n	..	..	..	60 anos.
n	n	n	3	3	..	n	n	n	1	1	..	n	n	n	..	..	..	61 anos.
n	n	n	7	4	3	n	n	n	..	..	..	n	n	n	..	..	..	62 anos.
n	n	n	8	6	2	n	n	n	..	..	..	n	n	n	2	2	..	63 anos.
n	n	n	3	2	1	n	n	n	..	..	..	n	n	n	1	1	..	64 anos.
n	n	n	9	4	5	n	n	n	..	..	..	n	n	n	..	..	..	De 65 a 69 anos.
n	n	n	3	2	1	n	n	n	..	..	..	n	n	n	..	..	..	65 anos.
n	n	n	3	..	3	n	n	n	..	..	..	n	n	n	..	..	..	66 anos.
n	n	n	2	2	..	n	n	n	..	..	..	n	n	n	..	..	..	67 anos.
n	n	n	..	..	..	n	n	n	..	..	..	n	n	n	..	..	..	68 anos.
n	n	n	1	..	1	n	n	n	..	..	..	n	n	n	..	..	..	69 anos.
n	n	n	8	7	1	n	n	n	..	..	..	n	n	n	..	..	..	De 70 a 74 anos.
n	n	n	3	2	1	n	n	n	..	..	..	n	n	n	..	..	..	70 anos.
n	n	n	2	2	..	n	n	n	..	..	..	n	n	n	..	..	..	71 anos.
n	n	n	..	..	..	n	n	n	..	..	..	n	n	n	..	..	..	72 anos.
n	n	n	1	1	..	n	n	n	..	..	..	n	n	n	..	..	..	73 anos.
n	n	n	2	2	..	n	n	n	..	..	..	n	n	n	..	..	..	74 anos.
n	n	n	2	2	..	n	n	n	..	..	..	n	n	n	..	..	..	De 75 a 79 anos.
n	n	n	..	..	..	n	n	n	..	..	..	n	n	n	..	..	..	75 anos.
n	n	n	1	1	..	n	n	n	..	..	..	n	n	n	..	..	..	76 anos.
n	n	n	..	..	..	n	n	n	..	..	..	n	n	n	..	..	..	77 anos.
n	n	n	1	1	..	n	n	n	..	..	..	n	n	n	..	..	..	78 anos.
n	n	n	..	..	..	n	n	n	..	..	..	n	n	n	..	..	..	79 anos.
n	n	n	6	5	1	n	n	n	..	..	..	n	n	n	..	..	..	De 80 a 84 anos.
n	n	n	2	2	..	n	n	n	..	..	..	n	n	n	..	..	..	80 anos.
n	n	n	1	1	..	n	n	n	..	..	..	n	n	n	..	..	..	81 anos.
n	n	n	2	2	..	n	n	n	..	..	..	n	n	n	..	..	..	82 anos.
n	n	n	1	..	1	n	n	n	..	..	..	n	n	n	..	..	..	83 anos.
n	n	n	..	..	..	n	n	n	..	..	..	n	n	n	..	..	..	84 anos.
n	n	n	..	..	..	n	n	n	..	..	..	n	n	n	..	..	..	De 85 a 89 anos.
n	n	n	..	..	..	n	n	n	..	..	..	n	n	n	..	..	..	85 anos.
n	n	n	..	..	..	n	n	n	..	..	..	n	n	n	..	..	..	86 anos.
n	n	n	..	..	..	n	n	n	..	..	..	n	n	n	..	..	..	87 anos.
n	n	n	..	..	..	n	n	n	..	..	..	n	n	n	..	..	..	88 anos.
n	n	n	..	..	..	n	n	n	..	..	..	n	n	n	..	..	..	89 anos.
n	n	n	8	4	4	n	n	n	..	..	..	n	n	n	..	..	..	De 90 a 94 anos.
n	n	n	4	4	..	n	n	n	..	..	..	n	n	n	..	..	..	90 anos.
n	..	n	..	..	..	n	..	n	..	..	..	n	..	n	..	..	..	91 anos.
n	..	n	3	..	3	n	..	n	..	..	..	n	..	n	..	..	..	92 anos.
n	..	n	..	..	..	n	..	n	..	..	..	n	..	n	..	..	..	93 anos.
n	n	n	1	..	1	n	n	n	..	..	..	n	n	n	..	..	..	94 anos.
n	n	n	2	1	1	n	n	n	..	..	..	n	n	n	..	..	..	De 95 a 99 anos.
n	n	n	2	1	1	n	n	n	..	..	..	n	n	n	..	..	..	95 anos.
n	n	n	..	..	..	n	n	n	..	..	..	n	n	n	..	..	..	96 anos.
..	..	..	..	..	..	n	..	n	..	..	..	n	..	n	..	..	..	97 anos.
n	n	n	..	..	..	n	n	n	..	..	..	n	n	n	..	..	..	98 anos.
n	n	n	..	..	..	n	n	n	..	..	..	n	n	n	..	..	..	99 anos.
..	..	..	2	2	..	..	..	..	..	..	..	..	..	..	..	..	..	Idade ignorada.

21. — População presente de 20 e mais anos segundo as idades (ano e os que frequentavam ou possuíam os

Concelho de Portalegre

Idades	Total						Estado civil														
	VF	V	F	Sabiam ler			Solteiros			Casados			Separados judicialmente			Divorciados			Viúvos		
				VF	V	F	VF	V	F	VF	V	F	VF	V	F	VF	V	F	VF	V	F
1	2	3	4	5	6	7	8	9	10	11	12	13	14	15	16	17	18	19	20	21	
<b>Total . . . . .</b>	15.473	7.610	7.863	5.981	3.380	2.601	4.390	2.485	1.905	9.534	4.685	4.849	9	3	6	78	34	44	1.462	403	1.059
<b>De 20 a 24 anos . . . . .</b>	2.444	1.340	1.104	1.234	752	482	1.907	1.190	717	525	146	379	4	..	4	1	..	1	7	4	3
20 anos . . . . .	473	238	235	268	143	125	410	225	185	62	13	49	1	..	1	..	..	..	..	..	..
21 anos . . . . .	669	449	220	346	243	103	584	430	154	84	19	65	1	..	1	..	..	..	..	..	..
22 anos . . . . .	448	228	220	217	124	93	364	211	153	80	14	66	1	..	1	..	..	..	3	3	..
23 anos . . . . .	426	210	216	194	113	81	297	170	127	128	40	88	1	..	1	..	..	..	..	..	..
24 anos . . . . .	428	215	213	209	129	80	252	154	98	171	60	111	..	..	..	1	..	1	4	1	3
<b>De 25 a 29 anos . . . . .</b>	2.045	999	1.046	903	483	420	835	467	368	1.186	528	667	..	..	..	3	1	2	11	2	9
25 anos . . . . .	390	188	202	181	97	84	196	107	89	191	81	110	..	..	..	..	..	..	3	..	3
26 anos . . . . .	413	214	199	171	100	71	209	124	85	203	90	113	..	..	..	1	..	1	..	..	..
27 anos . . . . .	409	195	214	173	83	90	172	95	77	235	100	135	..	..	..	..	..	..	2	..	2
28 anos . . . . .	453	213	240	210	103	107	147	79	68	300	131	169	..	..	..	2	1	1	4	2	2
29 anos . . . . .	380	189	191	168	100	68	111	62	49	267	127	140	..	..	..	..	..	..	2	..	2
<b>De 30 a 34 anos . . . . .</b>	1.825	923	902	778	441	338	417	211	206	1.362	685	677	..	..	..	7	2	5	39	25	14
30 anos . . . . .	432	215	217	193	110	83	137	74	63	279	130	149	..	..	..	1	1	..	15	10	5
31 anos . . . . .	334	168	166	146	86	60	63	35	28	264	131	133	..	..	..	2	..	2	5	2	3
32 anos . . . . .	420	228	192	185	109	76	108	54	54	304	167	137	..	..	..	..	..	..	8	7	1
33 anos . . . . .	323	149	174	123	63	60	50	21	29	262	122	140	..	..	..	3	1	2	8	5	3
34 anos . . . . .	316	163	153	132	73	59	59	27	32	253	135	118	..	..	..	1	..	1	3	1	2
<b>De 35 a 39 anos . . . . .</b>	1.606	769	837	647	330	317	258	128	130	1.291	622	669	1	1	..	6	2	4	50	16	34
35 anos . . . . .	350	168	182	144	80	64	76	42	34	264	121	143	1	1	..	1	..	1	8	4	4
36 anos . . . . .	310	155	155	140	73	67	48	22	26	256	131	125	..	..	..	1	..	1	5	2	3
37 anos . . . . .	313	145	168	107	52	55	41	19	22	261	124	137	..	..	..	1	..	1	10	2	8
38 anos . . . . .	363	172	191	146	68	78	59	26	33	286	141	145	..	..	..	3	2	1	15	3	12
39 anos . . . . .	270	129	141	110	57	53	34	19	15	224	105	119	..	..	..	..	..	..	12	5	7
<b>De 40 a 44 anos . . . . .</b>	1.430	695	735	559	321	238	154	71	83	1.190	595	595	..	..	..	12	5	7	74	24	50
40 anos . . . . .	326	159	167	133	78	55	44	21	23	260	127	133	..	..	..	2	..	2	20	11	9
41 anos . . . . .	227	114	113	93	54	39	16	9	7	207	104	103	..	..	..	2	..	2	2	1	1
42 anos . . . . .	328	161	167	136	82	54	36	11	25	265	140	125	..	..	..	6	5	1	21	5	16
43 anos . . . . .	277	126	151	96	48	48	28	14	14	230	108	122	..	..	..	1	..	1	18	4	14
44 anos . . . . .	272	135	137	101	59	42	30	16	14	228	116	112	..	..	..	1	..	1	13	3	10
<b>De 45 a 49 anos . . . . .</b>	1.311	612	699	494	278	216	156	62	94	1.055	517	538	..	..	..	10	3	7	90	30	60
45 anos . . . . .	288	129	159	100	48	52	45	22	23	228	104	124	..	..	..	..	..	..	15	3	12
46 anos . . . . .	229	118	111	112	68	44	31	7	24	184	108	76	..	..	..	..	..	..	14	3	11
47 anos . . . . .	279	127	152	119	67	52	29	12	17	222	102	120	..	..	..	3	1	2	25	12	13
48 anos . . . . .	310	142	168	98	55	43	23	10	13	262	127	135	..	..	..	4	..	4	21	5	16
49 anos . . . . .	205	96	109	65	40	25	28	11	17	159	76	83	..	..	..	3	2	1	15	7	8
<b>De 50 a 54 anos . . . . .</b>	1.225	608	617	394	227	167	145	61	84	938	504	435	2	1	1	13	9	4	126	33	93
50 anos . . . . .	286	142	144	78	51	27	42	20	22	207	109	98	..	..	..	4	3	1	33	10	23
51 anos . . . . .	197	95	102	65	33	32	24	11	13	154	77	77	..	..	..	3	2	1	16	5	11
52 anos . . . . .	243	128	115	80	44	36	28	14	14	192	103	89	2	1	1	1	1	..	20	9	11
53 anos . . . . .	224	118	106	74	48	26	16	10	6	184	103	81	..	..	..	2	1	1	22	4	18
54 anos . . . . .	275	125	150	97	51	46	35	6	29	202	112	90	..	..	..	3	2	1	35	5	30
<b>De 55 a 59 anos . . . . .</b>	1.059	496	563	331	192	139	118	53	65	781	396	385	..	..	..	11	7	4	149	40	109
55 anos . . . . .	219	105	114	71	50	21	27	15	12	153	78	75	..	..	..	2	1	1	37	11	26
56 anos . . . . .	225	107	118	66	39	27	26	12	14	175	87	88	..	..	..	3	2	1	21	6	15
57 anos . . . . .	182	99	83	61	35	26	15	5	10	139	84	55	..	..	..	1	1	..	27	9	18
58 anos . . . . .	252	105	146	80	42	38	30	12	18	178	83	95	..	..	..	4	2	2	40	9	31
59 anos . . . . .	181	79	102	53	26	27	20	9	11	136	64	72	..	..	..	1	1	..	24	5	19



por ano), o estado civil e o sexo, indicando o total dos que sabiam ler vários graus de ensino, por concelhos

Grau de instrução																		Idades
Primário						Secundário						Superior						
Frequentavam			Possuíam			Frequentavam			Possuíam			Frequentavam			Possuíam			
VF	V	F	VF	V	F	VF	V	F	VF	V	F	VF	V	F	VF	V	F	
22	23	24	25	26	27	28	29	30	31	32	33	34	35	36	37	38	39	
21	9	12	2.018	1.135	883	35	26	9	324	192	132	3	2	1	131	115	16	<b>Total.</b>
10	5	5	484	237	187	26	19	7	77	36	41	2	1	1	17	13	4	<b>De 20 a 24 anos.</b>
3	3	..	118	65	53	10	8	2	14	5	9	..	..	..	..	..	..	20 anos.
2	..	2	129	91	38	8	6	2	21	7	14	1	1	..	2	..	2	21 anos.
4	2	2	75	43	32	2	1	1	12	3	9	..	..	..	2	1	1	22 anos.
1	..	1	78	47	31	3	2	1	17	11	6	1	..	1	5	5	..	23 anos.
..	..	..	84	51	33	3	2	1	13	10	3	..	..	..	8	7	1	24 anos.
2	..	2	333	185	148	9	7	2	51	31	20	..	..	..	23	17	6	<b>De 25 a 29 anos.</b>
..	..	..	72	38	34	2	2	..	15	9	6	..	..	..	4	2	2	25 anos.
1	..	1	67	42	25	2	1	1	6	4	2	..	..	..	6	3	3	26 anos.
1	..	1	68	31	37	4	3	1	9	5	4	..	..	..	6	6	..	27 anos.
..	..	..	68	36	32	..	..	..	10	5	5	..	..	..	4	4	..	28 anos.
..	..	..	58	38	20	1	1	..	11	8	3	..	..	..	3	2	1	29 anos.
3	..	3	269	144	125	..	..	..	30	20	10	1	1	..	22	20	2	<b>De 30 a 34 anos.</b>
..	..	..	67	39	28	..	..	..	3	1	2	1	1	..	5	4	1	30 anos.
..	..	..	35	19	16	..	..	..	3	3	..	..	..	..	3	3	..	31 anos.
1	..	1	58	31	27	..	..	..	14	9	5	..	..	..	2	2	..	32 anos.
1	..	1	48	20	28	..	..	..	3	2	1	..	..	..	7	6	1	33 anos.
1	..	1	61	35	26	..	..	..	7	5	2	..	..	..	5	5	..	34 anos.
1	..	1	247	125	122	..	..	..	42	22	20	..	..	..	8	6	2	<b>De 35 a 39 anos</b>
..	..	..	57	31	26	..	..	..	8	5	3	..	..	..	..	..	..	35 anos.
..	..	..	47	23	24	..	..	..	9	5	4	..	..	..	2	1	1	36 anos.
..	..	..	37	19	18	..	..	..	6	3	3	..	..	..	2	1	1	37 anos.
1	..	1	62	30	32	..	..	..	7	4	3	..	..	..	1	1	..	38 anos.
..	..	..	44	22	22	..	..	..	12	5	7	..	..	..	3	3	..	39 anos.
2	1	1	197	112	85	..	..	..	35	24	11	..	..	..	13	13	..	<b>De 40 a 44 anos.</b>
1	..	1	34	17	17	..	..	..	7	3	4	..	..	..	7	7	..	40 anos.
1	1	..	37	22	15	..	..	..	8	6	2	..	..	..	2	2	..	41 anos.
..	..	..	60	36	24	..	..	..	5	5	..	..	..	..	1	1	..	42 anos.
..	..	..	38	21	17	..	..	..	5	4	1	..	..	..	..	..	..	43 anos.
..	..	..	28	16	12	..	..	..	10	6	4	..	..	..	3	3	..	44 anos.
2	2	..	155	93	62	..	..	..	34	26	8	..	..	..	15	15	..	<b>De 45 a 49 anos.</b>
..	..	..	36	14	22	..	..	..	5	4	1	..	..	..	..	..	..	45 anos.
..	..	..	37	27	10	..	..	..	13	9	4	..	..	..	6	6	..	46 anos.
..	..	..	44	27	17	..	..	..	7	5	2	..	..	..	4	4	..	47 anos.
..	..	..	23	14	9	..	..	..	6	5	1	..	..	..	1	1	..	48 anos.
2	2	..	15	11	4	..	..	..	3	3	..	..	..	..	4	4	..	49 anos.
n	n	n	111	62	49	n	n	n	18	10	8	n	n	n	9	9	..	<b>De 50 a 54 anos.</b>
n	n	n	26	17	9	n	n	n	3	3	..	n	n	n	2	2	..	50 anos.
n	n	n	18	7	11	n	n	n	2	1	1	n	n	n	2	2	..	51 anos.
n	n	n	24	12	12	n	n	n	4	2	2	n	n	n	..	..	..	52 anos.
n	n	n	22	13	9	n	n	n	5	2	3	n	n	n	1	1	..	53 anos.
n	n	n	21	13	8	n	n	n	4	2	2	n	n	n	4	4	..	54 anos.
n	n	n	68	43	25	n	n	n	15	7	8	n	n	n	8	8	..	<b>De 55 a 59 anos.</b>
n	n	n	19	18	1	n	n	n	3	1	2	n	n	n	2	2	..	55 anos.
n	n	n	9	3	6	n	n	n	3	3	..	n	n	n	2	2	..	56 anos.
n	n	n	12	7	5	n	n	n	1	..	1	n	n	n	3	3	..	57 anos.
n	n	n	16	8	8	n	n	n	4	3	1	n	n	n	..	..	..	58 anos.
n	n	n	12	7	5	n	n	n	4	..	4	n	n	n	1	1	..	59 anos.

21. — População presente de 20 e mais anos segundo as idades (ano e os que frequentavam ou possuíam os

Concelho de Portalegre

Idades	Total						Estado civil														
	VF	V	F	Sabiam ler			Solteiros			Casados			Separados judicialmente			Divorciados			Viúvos		
				VF	V	F	VF	V	F	VF	V	F	VF	V	F	VF	V	F	VF	V	F
1	2	3	4	5	6	7	8	9	10	11	12	13	14	15	16	17	18	19	20	21	
De 60 a 64 anos . . . . .	807	384	423	235	131	104	143	98	45	471	242	229	..	..	..	9	8	6	184	41	143
60 anos . . . . .	230	105	125	71	45	26	103	80	23	77	12	65	..	..	..	3	..	3	47	13	34
61 anos . . . . .	130	73	57	42	22	20	13	6	7	92	64	28	..	..	..	..	..	..	25	3	22
62 anos . . . . .	157	75	82	38	18	20	9	4	5	114	64	50	..	..	..	3	1	2	31	6	25
63 anos . . . . .	164	74	90	46	23	23	14	6	8	102	58	44	..	..	..	1	..	1	47	10	37
64 anos . . . . .	126	57	69	38	23	15	4	2	2	86	44	42	..	..	..	2	2	..	34	9	25
De 65 a 69 anos . . . . .	611	274	337	154	87	67	60	30	30	339	201	138	1	..	1	1	1	..	210	42	168
65 anos . . . . .	149	68	81	40	27	13	15	5	10	78	50	28	..	..	..	..	..	..	56	13	43
66 anos . . . . .	146	73	73	41	17	24	23	13	10	85	49	36	..	..	..	..	..	..	38	11	27
67 anos . . . . .	114	42	72	29	17	12	6	3	3	66	33	33	..	..	..	1	1	..	41	5	36
68 anos . . . . .	135	56	79	26	15	11	11	6	5	69	42	27	..	..	..	..	..	..	55	8	47
69 anos . . . . .	67	35	32	18	11	7	5	3	2	41	27	14	1	..	1	..	..	..	20	5	15
De 70 a 74 anos . . . . .	472	211	261	113	61	52	47	16	31	233	149	84	..	..	..	2	..	2	190	46	144
70 anos . . . . .	151	63	88	36	19	17	15	4	11	66	43	23	..	..	..	1	..	1	69	16	53
71 anos . . . . .	54	19	35	16	8	8	11	3	8	32	13	19	..	..	..	..	..	..	11	3	8
72 anos . . . . .	88	46	42	19	7	12	5	3	2	46	35	11	..	..	..	1	..	1	36	8	28
73 anos . . . . .	85	37	48	23	17	6	7	3	4	41	27	14	..	..	..	..	..	..	37	7	30
74 anos . . . . .	94	46	48	19	10	9	9	3	6	48	31	17	..	..	..	..	..	..	37	12	25
De 75 a 79 anos . . . . .	287	120	167	66	35	31	51	29	22	81	47	34	..	..	..	2	..	2	153	44	109
75 anos . . . . .	78	33	45	17	10	7	11	5	6	21	14	7	..	..	..	..	..	..	46	14	32
76 anos . . . . .	73	27	46	15	6	9	11	2	9	27	17	10	..	..	..	2	..	2	33	8	25
77 anos . . . . .	51	22	29	8	3	5	16	12	4	6	..	6	..	..	..	..	..	..	29	10	19
78 anos . . . . .	55	24	31	11	9	2	4	2	2	22	16	6	..	..	..	..	..	..	29	6	23
79 anos . . . . .	30	14	16	15	7	8	9	8	1	5	..	5	..	..	..	..	..	..	16	6	10
De 80 a 84 anos . . . . .	143	52	91	32	12	20	14	3	11	31	19	12	..	..	..	..	..	..	98	30	68
80 anos . . . . .	53	21	32	14	8	6	5	1	4	10	7	3	..	..	..	..	..	..	38	13	25
81 anos . . . . .	22	8	14	8	3	5	4	1	3	5	2	3	..	..	..	..	..	..	13	5	8
82 anos . . . . .	20	4	16	4	..	4	..	..	..	5	2	3	..	..	..	..	..	..	15	2	13
83 anos . . . . .	20	7	13	4	1	3	2	..	2	7	5	2	..	..	..	..	..	..	11	2	9
84 anos . . . . .	28	12	16	2	..	2	3	1	2	4	3	1	..	..	..	..	..	..	21	8	13
De 85 a 89 anos . . . . .	57	22	35	11	4	7	12	10	2	4	1	3	..	..	..	..	..	..	41	11	30
85 anos . . . . .	15	11	4	3	3	..	7	7	..	1	1	..	..	..	..	..	..	..	7	3	4
86 anos . . . . .	18	7	11	5	1	4	3	3	..	..	..	..	..	..	..	..	..	..	15	4	11
87 anos . . . . .	15	2	13	2	..	2	1	..	1	1	..	1	..	..	..	..	..	..	13	2	11
88 anos . . . . .	4	1	3	..	..	..	..	..	..	1	..	1	..	..	..	..	..	..	3	1	2
89 anos . . . . .	5	1	4	1	..	1	1	..	1	1	..	1	..	..	..	..	..	..	3	1	2
De 90 a 94 anos . . . . .	23	14	9	4	3	1	7	6	1	..	..	..	..	..	..	1	1	..	15	7	8
90 anos . . . . .	14	8	6	3	2	1	5	4	1	..	..	..	..	..	..	..	..	..	9	4	5
91 anos . . . . .	3	2	1	..	..	..	1	1	..	..	..	..	..	..	..	..	..	..	2	1	1
92 anos . . . . .	..	..	..	..	..	..	..	..	..	..	..	..	..	..	..	..	..	..	..	..	..
93 anos . . . . .	4	2	2	1	1	..	1	1	..	..	..	..	..	..	..	1	1	..	2	..	2
94 anos . . . . .	2	2	..	..	..	..	..	..	..	..	..	..	..	..	..	..	..	..	2	2	..
De 95 a 99 anos . . . . .	2	2	..	..	..	..	1	1	..	1	1	..	..	..	..	..	..	..	..	..	..
95 anos . . . . .	1	1	..	..	..	..	..	..	..	1	1	..	..	..	..	..	..	..	..	..	..
96 anos . . . . .	1	1	..	..	..	..	1	1	..	..	..	..	..	..	..	..	..	..	..	..	..
97 anos . . . . .	..	..	..	..	..	..	..	..	..	..	..	..	..	..	..	..	..	..	..	..	..
98 anos . . . . .	..	..	..	..	..	..	..	..	..	..	..	..	..	..	..	..	..	..	..	..	..
99 anos . . . . .	..	..	..	..	..	..	..	..	..	..	..	..	..	..	..	..	..	..	..	..	..
De 100 e mais anos . . . . .	2	..	2	1	..	1	..	..	..	..	..	..	..	..	..	..	..	..	2	..	2
101 anos . . . . .	1	..	1	1	..	1	..	..	..	..	..	..	..	..	..	..	..	..	1	..	1
103 anos . . . . .	1	..	1	..	..	..	..	..	..	..	..	..	..	..	..	..	..	..	1	..	1
Idade Ignorada . . . . .	124	89	35	24	23	1	65	49	16	35	31	4	1	1	..	..	..	..	23	8	15

por ano), o estado civil e o sexo, indicando o total dos que sabiam ler vários graus de ensino, por concelhos

Grau de instrução																		Idades
Primário						Secundário						Superior						
Frequentavam			Possuíam			Frequentavam			Possuíam			Frequentavam			Possuíam			
VF	V	F	VF	V	F	VF	V	F	VF	V	F	VF	V	F	VF	V	F	
22	23	24	25	26	27	28	29	30	31	32	33	34	35	36	37	38	39	
n	n	n	77	39	38	n	n	n	4	3	1	n	n	n	6	5	1	De 60 a 64 anos.
n	n	n	26	15	11	n	n	n	3	3	..	n	n	n	1	1	..	60 anos.
n	n	n	14	7	7	n	n	n	..	..	..	n	n	n	1	..	1	61 anos.
n	n	n	13	7	6	n	n	n	1	..	1	n	n	n	2	2	..	62 anos.
n	n	n	19	7	12	n	n	n	..	..	..	n	n	n	1	1	..	63 anos.
n	n	n	5	3	2	n	n	n	..	..	..	n	n	n	1	1	..	64 anos.
n	n	n	33	15	18	n	n	n	6	4	2	n	n	n	5	4	1	De 65 a 69 anos.
n	n	n	12	7	5	n	n	n	3	2	1	n	n	n	..	..	..	65 anos.
n	n	n	10	3	7	n	n	n	1	1	..	n	n	n	2	1	1	66 anos.
n	n	n	3	2	1	n	n	n	..	..	..	n	n	n	1	1	..	67 anos.
n	n	n	5	2	3	n	n	n	1	1	..	n	n	n	2	2	..	68 anos.
n	n	n	3	1	2	n	n	n	1	..	1	n	n	n	..	..	..	69 anos.
n	n	n	25	10	15	n	n	n	7	4	3	n	n	n	4	4	..	De 70 a 74 anos.
n	n	n	9	2	7	n	n	n	1	1	..	n	n	n	2	2	..	70 anos.
n	n	n	2	1	1	n	n	n	1	..	1	n	n	n	..	..	..	71 anos.
n	n	n	5	1	4	n	n	n	..	..	..	n	n	n	1	1	..	72 anos.
n	n	n	4	3	1	n	n	n	1	1	..	n	n	n	1	1	..	73 anos.
n	n	n	5	3	2	n	n	n	4	2	2	n	n	n	..	..	..	74 anos.
n	n	n	5	1	4	n	n	n	2	2	..	n	n	n	1	1	..	De 75 a 79 anos.
n	n	n	1	1	..	n	n	n	1	1	..	n	n	n	1	1	..	75 anos.
n	n	n	2	..	2	n	n	n	..	..	..	n	n	n	..	..	..	76 anos.
n	n	n	..	..	..	n	n	n	..	..	..	n	n	n	..	..	..	77 anos.
n	n	n	2	..	2	n	n	n	..	..	..	n	n	n	..	..	..	78 anos.
n	n	n	..	..	..	n	n	n	1	1	..	n	n	n	..	..	..	79 anos.
n	n	n	3	1	2	n	n	n	1	1	..	n	n	n	..	..	..	De 80 a 84 anos.
n	n	n	1	..	1	n	n	n	..	..	..	n	n	n	..	..	..	80 anos.
n	n	n	1	1	..	n	n	n	1	1	..	n	n	n	..	..	..	81 anos.
n	n	n	..	..	..	n	n	n	..	..	..	n	n	n	..	..	..	82 anos.
n	n	n	1	..	1	n	n	n	..	..	..	n	n	n	..	..	..	83 anos.
n	n	n	..	..	..	n	n	n	..	..	..	n	n	n	..	..	..	84 anos.
n	n	n	2	..	2	n	n	n	..	..	..	n	n	n	..	..	..	De 85 a 89 anos.
n	n	n	..	..	..	n	n	n	..	..	..	n	n	n	..	..	..	85 anos.
n	n	n	2	..	2	n	n	n	..	..	..	n	n	n	..	..	..	86 anos.
n	n	n	..	..	..	n	n	n	..	..	..	n	n	n	..	..	..	87 anos.
n	n	n	..	..	..	n	n	n	..	..	..	n	n	n	..	..	..	88 anos.
n	n	n	..	..	..	n	n	n	..	..	..	n	n	n	..	..	..	89 anos.
n	n	n	1	..	1	n	n	n	..	..	..	n	n	n	..	..	..	De 90 a 94 anos.
n	n	n	1	..	1	n	n	n	..	..	..	n	n	n	..	..	..	90 anos.
n	n	n	..	..	..	n	n	n	..	..	..	n	n	n	..	..	..	91 anos.
n	n	n	..	..	..	n	n	n	..	..	..	n	n	n	..	..	..	92 anos.
n	n	n	..	..	..	n	n	n	..	..	..	n	n	n	..	..	..	93 anos.
n	n	n	..	..	..	n	n	n	..	..	..	n	n	n	..	..	..	94 anos.
n	n	n	..	..	..	n	n	n	..	..	..	n	n	n	..	..	..	De 95 a 99 anos.
n	n	n	..	..	..	n	n	n	..	..	..	n	n	n	..	..	..	95 anos.
n	n	n	..	..	..	n	n	n	..	..	..	n	n	n	..	..	..	96 anos.
n	n	n	..	..	..	n	n	n	..	..	..	n	n	n	..	..	..	97 anos.
n	n	n	..	..	..	n	n	n	..	..	..	n	n	n	..	..	..	98 anos.
n	n	n	..	..	..	n	n	n	..	..	..	n	n	n	..	..	..	99 anos.
n	n	n	..	..	..	n	n	n	..	..	..	n	n	n	..	..	..	De 100 e mais anos.
n	n	n	..	..	..	n	n	n	..	..	..	n	n	n	..	..	..	101 anos.
n	n	n	..	..	..	n	n	n	..	..	..	n	n	n	..	..	..	103 anos.
1	1	..	8	8	..	..	..	..	2	2	..	..	..	..	..	..	..	Idade ignorada.

21. — População presente de 20 e mais anos segundo as idades (ano e os que frequentavam ou possuíam os

Concelho de Sousel

Idades	Total						Estado civil														
	VF	V	F	Sabiam ler			Solteiros			Casados			Separados judicialmente			Divorciados			Viúvos		
				VF	V	F	VF	V	F	VF	V	F	VF	V	F	VF	V	F	VF	V	F
	1	2	3	4	5	6	7	8	9	10	11	12	13	14	15	16	17	18	19	20	21
Total . . . . .	6.198	3.083	3.115	2.192	1.224	968	1.572	840	732	4.110	2.064	2.046	..	..	..	12	5	7	504	174	330
De 20 a 24 anos . . . . .	709	335	374	291	155	136	505	279	226	200	53	147	..	..	..	..	..	..	4	3	1
20 anos . . . . .	186	83	103	76	37	39	151	76	75	35	7	28	..	..	..	..	..	..	..	..	..
21 anos . . . . .	116	55	61	56	23	33	93	52	41	23	3	20	..	..	..	..	..	..	..	..	..
22 anos . . . . .	135	68	67	44	20	24	102	60	42	31	7	24	..	..	..	..	..	..	2	1	1
23 anos . . . . .	122	58	64	53	37	16	73	41	32	47	15	32	..	..	..	..	..	..	2	2	..
24 anos . . . . .	150	71	79	62	38	24	86	50	36	64	21	43	..	..	..	..	..	..	..	..	..
De 25 a 29 anos . . . . .	931	445	486	360	194	166	373	197	176	548	244	304	..	..	..	1	..	1	9	4	6
25 anos . . . . .	185	83	102	79	46	33	91	49	42	94	34	60	..	..	..	..	..	..	..	..	..
26 anos . . . . .	181	84	97	79	43	36	90	45	45	89	38	51	..	..	..	..	..	..	2	1	1
27 anos . . . . .	198	95	103	69	32	37	80	44	36	114	50	64	..	..	..	..	..	..	4	1	3
28 anos . . . . .	212	101	111	71	38	33	68	37	31	141	63	78	..	..	..	1	..	1	2	1	1
29 anos . . . . .	155	82	73	62	35	27	44	22	22	110	59	51	..	..	..	..	..	..	1	1	..
De 30 a 34 anos . . . . .	820	388	432	296	162	134	200	94	106	600	287	313	..	..	..	1	1	..	19	6	13
30 anos . . . . .	200	84	116	62	33	29	61	23	38	137	60	77	..	..	..	..	..	..	2	1	1
31 anos . . . . .	123	66	57	48	30	18	34	17	17	87	48	39	..	..	..	..	..	..	2	1	1
32 anos . . . . .	160	84	76	56	34	22	39	19	20	113	61	52	..	..	..	1	1	..	7	3	4
33 anos . . . . .	184	89	95	71	38	33	39	19	20	140	70	70	..	..	..	..	..	..	5	..	5
34 anos . . . . .	153	65	88	59	27	32	27	16	11	123	48	75	..	..	..	..	..	..	3	1	2
De 35 a 39 anos . . . . .	820	414	406	326	178	148	137	77	60	652	326	326	..	..	..	1	..	1	30	11	19
35 anos . . . . .	150	78	72	54	31	23	31	16	15	115	59	56	..	..	..	..	..	..	4	3	1
36 anos . . . . .	176	79	97	73	35	38	31	17	14	137	60	77	..	..	..	..	..	..	8	2	6
37 anos . . . . .	178	94	84	77	43	34	27	16	11	146	75	71	..	..	..	..	..	..	5	3	2
38 anos . . . . .	168	87	81	63	34	29	27	14	13	133	72	61	..	..	..	..	..	..	8	1	7
39 anos . . . . .	148	76	72	59	35	24	21	14	7	121	60	61	..	..	..	1	..	1	5	2	3
De 40 a 44 anos . . . . .	616	331	285	241	140	101	81	39	42	503	281	222	..	..	..	..	..	..	32	11	21
40 anos . . . . .	142	75	67	63	33	30	28	11	17	108	62	46	..	..	..	..	..	..	6	2	4
41 anos . . . . .	88	48	40	40	25	15	12	8	4	73	38	35	..	..	..	..	..	..	3	2	1
42 anos . . . . .	140	81	59	56	32	24	19	10	9	111	69	42	..	..	..	..	..	..	10	2	8
43 anos . . . . .	129	67	62	46	30	16	15	6	9	109	60	49	..	..	..	..	..	..	5	1	4
44 anos . . . . .	117	60	57	36	20	16	7	4	3	102	52	50	..	..	..	..	..	..	8	4	4
De 45 a 49 anos . . . . .	540	280	260	204	118	86	94	66	28	410	197	213	..	..	..	2	2	..	34	15	19
45 anos . . . . .	131	74	57	55	27	28	17	8	9	102	61	41	..	..	..	..	..	..	12	5	7
46 anos . . . . .	102	52	50	35	21	14	10	4	6	84	44	40	..	..	..	1	1	..	7	3	4
47 anos . . . . .	98	53	45	45	31	14	12	7	5	83	45	38	..	..	..	..	..	..	3	1	2
48 anos . . . . .	118	52	66	36	18	18	13	7	6	95	40	55	..	..	..	1	1	..	9	4	5
49 anos . . . . .	91	49	42	33	21	12	42	40	2	46	7	39	..	..	..	..	..	..	3	2	1
De 50 a 54 anos . . . . .	376	191	185	102	62	40	37	19	18	298	156	142	..	..	..	2	..	2	39	16	23
50 anos . . . . .	76	40	36	18	10	8	6	4	2	64	32	32	..	..	..	..	..	..	6	4	2
51 anos . . . . .	62	37	25	19	13	6	8	5	3	50	29	21	..	..	..	..	..	..	4	3	1
52 anos . . . . .	80	38	42	24	13	11	6	5	1	59	28	31	..	..	..	..	..	..	15	5	10
53 anos . . . . .	85	40	45	23	14	9	13	4	9	65	35	30	..	..	..	1	..	1	6	1	5
54 anos . . . . .	73	36	37	18	12	6	4	1	3	60	32	28	..	..	..	1	..	1	8	3	5
De 55 a 59 anos . . . . .	390	196	194	116	60	56	39	13	26	295	164	131	..	..	..	2	1	1	54	18	36
55 anos . . . . .	90	51	39	25	17	8	6	2	4	71	43	28	..	..	..	..	..	..	13	6	7
56 anos . . . . .	79	41	38	31	13	18	7	2	5	58	33	25	..	..	..	1	1	..	13	5	8
57 anos . . . . .	65	28	37	19	8	11	6	2	4	46	22	24	..	..	..	1	..	1	12	4	8
58 anos . . . . .	72	39	33	18	12	6	9	4	5	54	32	22	..	..	..	..	..	..	9	3	6
59 anos . . . . .	84	37	47	23	10	13	11	3	8	66	34	32	..	..	..	..	..	..	7	..	7

por ano), o estado civil e o sexo, indicando o total dos que sabiam ler vários graus de ensino, por concelhos

Grau de instrução																		Idades
Primário						Secundário						Superior						
Frequentavam			Possuíam			Frequentavam			Possuíam			Frequentavam			Possuíam			
VF	V	F	VF	V	F	VF	V	F	VF	V	F	VF	V	F	VF	V	F	
22	23	24	25	26	27	28	29	30	31	32	33	34	35	36	37	38	39	
7	4	3	565	302	203	2	2	..	35	18	17	3	3	..	13	11	2	<b>Total.</b>
3	3	..	68	37	31	2	2	..	1	..	1	1	1	..	..	..	..	<b>De 20 a 24 anos.</b>
3	3	..	20	11	9	1	1	..	..	..	..	1	1	..	..	..	..	20 anos.
..	..	..	12	6	6	..	..	..	..	..	..	..	..	..	..	..	..	21 anos.
..	..	..	11	5	6	..	..	..	..	..	..	..	..	..	..	..	..	22 anos.
..	..	..	12	9	3	..	..	..	..	..	..	..	..	..	..	..	..	23 anos.
..	..	..	13	6	7	1	1	..	1	..	1	..	..	..	..	..	..	24 anos.
1	..	1	85	54	31	..	..	..	11	4	7	..	..	..	3	1	2	<b>De 25 a 29 anos.</b>
..	..	..	18	13	5	..	..	..	2	1	1	..	..	..	..	..	..	25 anos.
..	..	..	17	10	7	..	..	..	4	2	2	..	..	..	1	..	1	26 anos.
..	..	..	20	11	9	..	..	..	1	1	..	..	..	..	1	1	..	27 anos.
..	..	..	15	10	5	..	..	..	1	..	1	..	..	..	..	..	..	28 anos.
1	..	1	15	10	5	..	..	..	3	..	3	..	..	..	1	..	1	29 anos.
2	1	1	62	31	31	..	..	..	7	4	3	2	2	..	3	3	..	<b>De 30 a 34 anos.</b>
..	..	..	9	5	4	..	..	..	1	..	1	..	..	..	1	1	..	30 anos.
1	..	1	9	8	1	..	..	..	2	..	2	..	..	..	..	..	..	31 anos.
1	1	..	12	7	5	..	..	..	1	1	..	1	1	..	..	..	..	32 anos.
..	..	..	15	6	9	..	..	..	1	1	..	1	1	..	1	1	..	33 anos.
..	..	..	17	5	12	..	..	..	2	2	..	..	..	..	1	1	..	34 anos.
1	..	1	94	52	42	..	..	..	3	2	1	..	..	..	1	1	..	<b>De 35 a 39 anos.</b>
..	..	..	14	6	8	..	..	..	..	..	..	..	..	..	..	..	..	35 anos.
..	..	..	24	12	12	..	..	..	1	..	1	..	..	..	1	1	..	36 anos.
1	..	1	21	12	9	..	..	..	..	..	..	..	..	..	..	..	..	37 anos.
..	..	..	19	10	9	..	..	..	1	1	..	..	..	..	..	..	..	38 anos.
..	..	..	16	12	4	..	..	..	1	1	..	..	..	..	..	..	..	39 anos.
..	..	..	69	47	22	..	..	..	3	2	1	..	..	..	1	1	..	<b>De 40 a 44 anos.</b>
..	..	..	24	14	10	..	..	..	..	..	..	..	..	..	..	..	..	40 anos.
..	..	..	9	7	2	..	..	..	2	1	1	..	..	..	..	..	..	41 anos.
..	..	..	16	10	6	..	..	..	..	..	..	..	..	..	..	..	..	42 anos.
..	..	..	11	8	3	..	..	..	1	1	..	..	..	..	1	1	..	43 anos.
..	..	..	9	8	1	..	..	..	..	..	..	..	..	..	..	..	..	44 anos.
..	..	..	54	37	17	..	..	..	3	2	1	..	..	..	1	1	..	<b>De 45 a 49 anos.</b>
..	..	..	15	9	6	..	..	..	..	..	..	..	..	..	..	..	..	45 anos.
..	..	..	8	6	2	..	..	..	2	1	1	..	..	..	..	..	..	46 anos.
..	..	..	12	9	3	..	..	..	..	..	..	..	..	..	..	..	..	47 anos.
..	..	..	8	5	3	..	..	..	..	..	..	..	..	..	..	..	..	48 anos.
..	..	..	11	8	3	..	..	..	1	1	..	..	..	..	1	1	..	49 anos.
n	n	n	19	12	7	n	n	n	..	..	..	n	n	n	..	..	..	<b>De 50 a 54 anos.</b>
n	n	n	4	3	1	n	n	n	..	..	..	n	n	n	..	..	..	50 anos.
n	n	n	4	3	1	n	n	n	..	..	..	n	n	n	..	..	..	51 anos.
n	n	n	8	4	4	n	n	n	..	..	..	n	n	n	..	..	..	52 anos.
n	n	n	2	2	..	n	n	n	..	..	..	n	n	n	..	..	..	53 anos.
n	n	n	1	..	1	n	n	n	..	..	..	n	n	n	..	..	..	54 anos.
n	n	n	14	8	6	n	n	n	2	1	1	n	n	n	2	2	..	<b>De 55 a 59 anos.</b>
n	n	n	2	2	..	n	n	n	..	..	..	n	n	n	1	1	..	55 anos.
n	n	n	4	2	2	n	n	n	..	..	..	n	n	n	..	..	..	56 anos.
n	n	n	1	..	1	n	n	n	2	1	1	n	n	n	1	1	..	57 anos.
n	n	n	1	1	..	n	n	n	..	..	..	n	n	n	..	..	..	58 anos.
n	n	n	6	3	3	n	n	n	..	..	..	n	n	n	..	..	..	59 anos.

21. — População presente de 20 e mais anos segundo as idades (ano e os que freqüentavam ou possuíam os

Concelho de Sousel

Idades	Total						Estado civil														
	VF	V	F	Sabiam ler			Solteiros			Casados			Separados judicialmente			Divorciados			Viúvos		
				VF	V	F	VF	V	F	VF	V	F	VF	V	F	VF	V	F	VF	V	F
	1	2	3	4	5	6	7	8	9	10	11	12	13	14	15	16	17	18	19	20	21
De 60 a 64 anos . . . . .	380	177	203	90	55	35	29	12	17	279	145	134	..	..	..	1	..	1	71	20	51
60 anos . . . . .	105	57	48	26	19	7	10	4	6	74	45	29	..	..	..	..	..	..	21	8	13
61 anos . . . . .	49	28	21	9	7	2	2	2	..	40	23	17	..	..	..	..	..	..	7	3	4
62 anos . . . . .	79	41	38	15	9	6	5	3	2	61	35	26	..	..	..	..	..	..	13	3	10
63 anos . . . . .	73	23	50	18	8	10	8	2	6	47	17	30	..	..	..	1	..	1	17	4	13
64 anos . . . . .	74	28	46	22	12	10	4	1	3	57	25	32	..	..	..	..	..	..	13	2	11
De 65 a 69 anos . . . . .	273	135	138	83	45	38	27	15	12	175	97	78	..	..	..	2	1	1	69	22	47
65 anos . . . . .	65	24	41	20	9	11	1	..	1	51	20	31	..	..	..	..	..	..	13	4	9
66 anos . . . . .	61	31	30	24	13	11	10	6	4	37	21	16	..	..	..	..	..	..	14	4	10
67 anos . . . . .	59	30	29	12	8	4	8	5	3	33	20	13	..	..	..	1	1	..	17	4	13
68 anos . . . . .	49	24	25	15	7	8	5	3	2	30	17	13	..	..	..	1	..	1	13	4	9
69 anos . . . . .	39	26	13	12	8	4	3	1	2	24	19	5	..	..	..	..	..	..	12	6	6
De 70 a 74 anos . . . . .	176	105	71	44	30	14	16	11	5	93	71	22	..	..	..	..	..	..	67	23	44
70 anos . . . . .	67	39	28	13	8	5	5	5	..	30	22	8	..	..	..	..	..	..	32	12	20
71 anos . . . . .	18	12	6	6	4	2	3	1	2	12	10	2	..	..	..	..	..	..	3	1	2
72 anos . . . . .	40	29	11	14	12	2	4	3	1	22	19	3	..	..	..	..	..	..	14	7	7
73 anos . . . . .	31	12	19	7	3	4	4	2	2	13	8	5	..	..	..	..	..	..	14	2	12
74 anos . . . . .	20	13	7	4	3	1	..	..	..	16	12	4	..	..	..	..	..	..	4	1	3
De 75 a 79 anos . . . . .	88	50	38	20	15	5	11	8	3	36	27	9	..	..	..	..	..	..	41	15	26
75 anos . . . . .	16	8	8	3	3	..	1	1	..	7	5	2	..	..	..	..	..	..	8	2	6
76 anos . . . . .	20	11	9	4	4	..	3	3	..	8	6	2	..	..	..	..	..	..	9	2	7
77 anos . . . . .	21	14	7	6	4	2	1	1	..	7	6	1	..	..	..	..	..	..	13	7	6
78 anos . . . . .	17	11	6	3	1	2	3	2	1	8	6	2	..	..	..	..	..	..	6	3	3
79 anos . . . . .	14	6	8	4	3	1	3	1	2	6	4	2	..	..	..	..	..	..	5	1	4
De 80 a 84 anos . . . . .	33	17	16	10	5	5	3	..	3	12	12	..	..	..	..	..	..	..	18	5	13
80 anos . . . . .	15	8	7	5	3	2	1	..	1	6	6	..	..	..	..	..	..	..	8	2	6
81 anos . . . . .	5	3	2	1	1	..	..	..	..	3	3	..	..	..	..	..	..	..	2	..	2
82 anos . . . . .	6	3	3	2	..	2	2	..	2	1	1	..	..	..	..	..	..	..	3	2	1
83 anos . . . . .	3	1	2	1	1	..	..	..	..	1	1	..	..	..	..	..	..	..	2	..	2
84 anos . . . . .	4	2	2	1	..	1	..	..	..	1	1	..	..	..	..	..	..	..	3	1	2
De 85 a 89 anos . . . . .	10	5	5	4	3	1	..	..	..	3	2	1	..	..	..	..	..	..	7	3	4
85 anos . . . . .	3	1	2	1	..	1	..	..	..	2	1	1	..	..	..	..	..	..	1	..	1
86 anos . . . . .	3	1	2	1	1	..	..	..	..	..	..	..	..	..	..	..	..	..	3	1	2
87 anos . . . . .	1	..	1	..	..	..	..	..	..	..	..	..	..	..	..	..	..	..	1	..	1
88 anos . . . . .	1	1	..	..	..	..	..	..	..	1	1	..	..	..	..	..	..	..	..	..	..
89 anos . . . . .	2	2	..	2	2	..	..	..	..	..	..	..	..	..	..	..	..	..	2	2	..
De 90 a 94 anos . . . . .	8	2	6	2	1	1	1	1	..	1	..	1	..	..	..	..	..	..	6	1	5
90 anos . . . . .	1	..	1	..	..	..	..	..	..	1	..	1	..	..	..	..	..	..	..	..	..
91 anos . . . . .	1	1	..	..	..	..	1	1	..	..	..	..	..	..	..	..	..	..	..	..	..
92 anos . . . . .	3	1	2	1	1	..	..	..	..	..	..	..	..	..	..	..	..	..	3	1	2
93 anos . . . . .	1	..	1	..	..	..	..	..	..	..	..	..	..	..	..	..	..	..	1	..	1
94 anos . . . . .	2	..	2	1	..	1	..	..	..	..	..	..	..	..	..	..	..	..	2	..	2
De 95 a 99 anos . . . . .	2	..	2	1	..	1	..	..	..	..	..	..	..	..	..	..	..	..	2	..	2
95 anos . . . . .	..	..	..	..	..	..	..	..	..	..	..	..	..	..	..	..	..	..	..	..	..
96 anos . . . . .	..	..	..	..	..	..	..	..	..	..	..	..	..	..	..	..	..	..	..	..	..
97 anos . . . . .	1	..	1	..	..	..	..	..	..	..	..	..	..	..	..	..	..	..	1	..	1
98 anos . . . . .	..	..	..	..	..	..	..	..	..	..	..	..	..	..	..	..	..	..	..	..	..
99 anos . . . . .	1	..	1	1	..	1	..	..	..	..	..	..	..	..	..	..	..	..	1	..	1
Idade Ignorada . . . . .	26	12	14	2	1	1	19	9	10	5	2	3	..	..	..	..	..	..	2	1	1

por ano), o estado civil e o sexo, indicando o total dos que sabiam ler vários graus de ensino, por concelhos

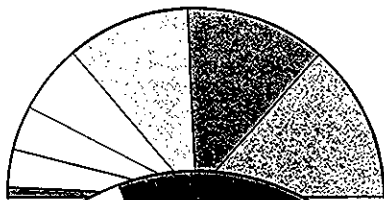
Grau de instrução																		Idades
Primário						Secundário						Superior						
Frequentavam			Possuíam			Frequentavam			Possuíam			Frequentavam			Possuíam			
VF	V	F	VF	V	F	VF	V	F	VF	V	F	VF	V	F	VF	V	F	
22	23	24	25	26	27	28	29	30	31	32	33	34	35	36	37	38	39	
n	n	n	14	8	6	n	n	n	2	2	..	n	n	n	..	..	..	De 60 a 64 anos.
n	n	n	2	1	1	n	n	n	..	..	..	n	n	n	..	..	..	60 anos.
n	n	n	1	1	..	n	n	n	1	1	..	n	n	n	..	..	..	61 anos.
n	n	n	3	2	1	n	n	n	..	..	..	n	n	n	..	..	..	62 anos.
n	n	n	6	2	4	n	n	n	1	1	..	n	n	n	..	..	..	63 anos.
n	n	n	2	2	..	n	n	n	..	..	..	n	n	n	..	..	..	64 anos.
n	n	n	13	11	8	n	n	n	1	..	1	n	n	n	1	1	..	De 65 a 69 anos.
n	n	n	4	2	2	n	n	n	..	..	..	n	n	n	..	..	..	65 anos.
n	n	n	8	4	4	n	n	n	..	..	..	n	n	n	..	..	..	66 anos.
n	n	n	3	2	1	n	n	n	..	..	..	n	n	n	1	1	..	67 anos.
n	n	n	1	1	..	n	n	n	..	..	..	n	n	n	..	..	..	68 anos.
n	n	n	3	2	1	n	n	n	1	..	1	n	n	n	..	..	..	69 anos.
n	n	n	4	4	..	n	n	n	2	1	1	n	n	n	1	1	..	De 70 a 74 anos.
n	n	n	..	..	..	n	n	n	..	..	..	n	n	n	1	1	..	70 anos.
n	n	n	1	1	..	n	n	n	1	1	..	n	n	n	..	..	..	71 anos.
n	n	n	2	2	..	n	n	n	..	..	..	n	n	n	..	..	..	72 anos.
n	n	n	1	1	..	n	n	n	1	..	1	n	n	n	..	..	..	73 anos.
n	n	n	..	..	..	n	n	n	..	..	..	n	n	n	..	..	..	74 anos.
n	n	n	3	1	2	n	n	n	..	..	..	n	n	n	..	..	..	De 75 a 79 anos.
n	n	n	1	1	..	n	n	n	..	..	..	n	n	n	..	..	..	75 anos.
n	n	n	..	..	..	n	n	n	..	..	..	n	n	n	..	..	..	76 anos.
n	n	n	1	..	1	n	n	n	..	..	..	n	n	n	..	..	..	77 anos.
n	n	n	..	..	..	n	n	n	..	..	..	n	n	n	..	..	..	78 anos.
n	n	n	1	..	1	n	n	n	..	..	..	n	n	n	..	..	..	79 anos.
n	n	n	..	..	..	n	n	n	..	..	..	n	n	n	..	..	..	De 80 a 84 anos.
n	n	n	..	..	..	n	n	n	..	..	..	n	n	n	..	..	..	80 anos.
n	n	n	..	..	..	n	n	n	..	..	..	n	n	n	..	..	..	81 anos.
n	n	n	..	..	..	n	n	n	..	..	..	n	n	n	..	..	..	82 anos.
n	n	n	..	..	..	n	n	n	..	..	..	n	n	n	..	..	..	83 anos.
n	n	n	..	..	..	n	n	n	..	..	..	n	n	n	..	..	..	84 anos.
n	n	n	..	..	..	n	n	n	..	..	..	n	n	n	..	..	..	De 85 a 89 anos.
n	n	n	..	..	..	n	n	n	..	..	..	n	n	n	..	..	..	85 anos.
n	n	n	..	..	..	n	n	n	..	..	..	n	n	n	..	..	..	86 anos.
n	n	n	..	..	..	n	n	n	..	..	..	n	n	n	..	..	..	87 anos.
n	n	n	..	..	..	n	n	n	..	..	..	n	n	n	..	..	..	88 anos.
n	n	n	..	..	..	n	n	n	..	..	..	n	n	n	..	..	..	89 anos.
n	n	n	..	..	..	n	n	n	..	..	..	n	n	n	..	..	..	De 90 a 94 anos.
n	n	n	..	..	..	n	n	n	..	..	..	n	n	n	..	..	..	90 anos.
n	n	n	..	..	..	n	n	n	..	..	..	n	n	n	..	..	..	91 anos.
n	n	n	..	..	..	n	n	n	..	..	..	n	n	n	..	..	..	92 anos.
n	n	n	..	..	..	n	n	n	..	..	..	n	n	n	..	..	..	93 anos.
n	n	n	..	..	..	n	n	n	..	..	..	n	n	n	..	..	..	94 anos.
n	n	n	..	..	..	n	n	n	..	..	..	n	n	n	..	..	..	De 95 a 99 anos.
n	n	n	..	..	..	n	n	n	..	..	..	n	n	n	..	..	..	95 anos.
n	n	n	..	..	..	n	n	n	..	..	..	n	n	n	..	..	..	96 anos.
n	n	n	..	..	..	n	n	n	..	..	..	n	n	n	..	..	..	97 anos.
n	n	n	..	..	..	n	n	n	..	..	..	n	n	n	..	..	..	98 anos.
n	n	n	..	..	..	n	n	n	..	..	..	n	n	n	..	..	..	99 anos.
n	n	n	..	..	..	n	n	n	..	..	..	n	n	n	..	..	..	Idade ignorada.






# Distrito de Portalegre

População activa não agrícola por situações na profissão.



- Patrões
- Isolados
- Funcionários
- Empregados
- Assalariados
- Pessoas de família
- Outras ou ignorada

População activa agrícola por situações na profissão.



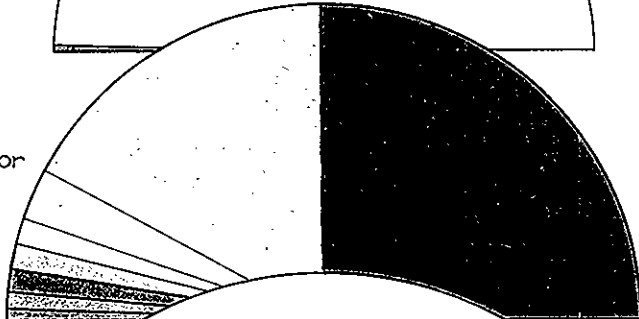
- Patrões proprietários
- Patrões rendeiros e parceiros
- Isolados proprietários
- Isolados rendeiros e parceiros
- Empregados
- Assalariados
- Assoldados ao ano
- Pessoas de família
- Outras ou ignorada

Condições não profissionais na população activa.




- Domésticas
- Outras

População activa por categorias de actividade.



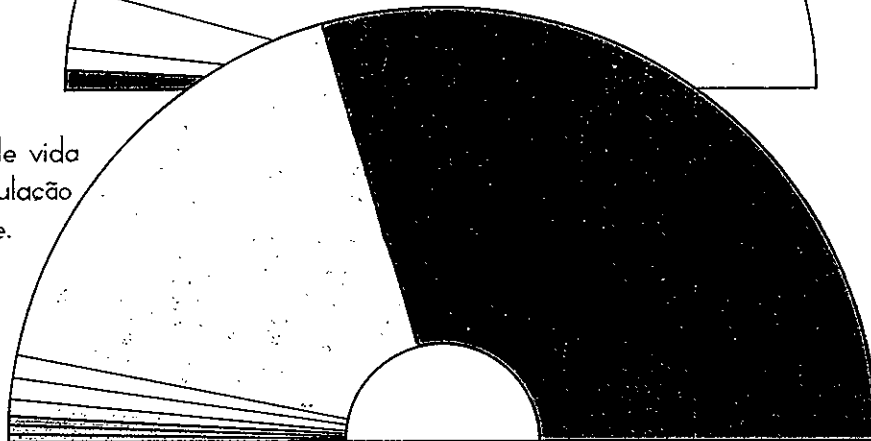
- Agricultura e pesca
- Indústrias transformadoras
- Obras públicas e construções
- Transportes e comunicações
- Comércio e seguros
- Serviços de interesse geral
- Serviços diversos
- Outras e ignoradas ou mal definidas

População maior de 10 anos: população activa, desempregada, inválida e inactiva.



- Activa
- Desempregada
- Inválida
- Inactiva

Meios de vida da população presente.



- Trabalho
- Acargo do chefe de família
- Acargo de outras pessoas
- Rendimentos próprios
- Assistência
- Esmolas
- Pensão de reforma e acidente de trabalho
- Outros



## 3.<sup>A</sup> PARTE

### QUADROS

23. — POPULAÇÃO ACTIVA SEGUNDO AS IDADES, INDICANDO O NÚMERO DE CHEFES DE FAMÍLIA E AS PESSOAS A CARGO DÊLES; POPULAÇÕES DESEMPREGADA, INVÁLIDA E INACTIVA, POR CONCELHOS E SEXOS.
24. — POPULAÇÃO ACTIVA, POR PROFISSÕES E SEXOS, NO DISTRITO.
25. — POPULAÇÃO ACTIVA NAS PROFISSÕES EXERCIDAS POR 20 E MAIS PESSOAS DE CADA SEXO SEGUNDO A INSTRUÇÃO E AS IDADES, INDICANDO O NÚMERO DE CHEFES DE FAMÍLIA E AS PESSOAS A CARGO DÊLES, NO DISTRITO.
26. — POPULAÇÃO ACTIVA NAS PROFISSÕES EXERCIDAS POR 100 E MAIS PESSOAS DE CADA SEXO SEGUNDO AS CLASSES DE ACTIVIDADE, NO DISTRITO.
27. — POPULAÇÃO ACTIVA SEGUNDO AS IDADES E O SEXO, POR RAMOS DE ACTIVIDADE E SITUAÇÕES NA PROFISSÃO, NO DISTRITO.
28. — POPULAÇÃO ACTIVA AGRÍCOLA SEGUNDO A INSTRUÇÃO, AS IDADES E O SEXO, INDICANDO O NÚMERO DE CHEFES DE FAMÍLIA E AS PESSOAS A CARGO DÊLES, POR PROFISSÕES E SITUAÇÕES NA PROFISSÃO, NO DISTRITO.
29. — POPULAÇÃO ACTIVA AGRÍCOLA SEGUNDO A INSTRUÇÃO, AS IDADES E O SEXO, INDICANDO O NÚMERO DE CHEFES DE FAMÍLIA E AS PESSOAS A CARGO DÊLES, POR PROFISSÕES E SITUAÇÕES NA PROFISSÃO, NOS CONCELHOS.
30. — POPULAÇÃO DESEMPREGADA SEGUNDO O TEMPO DE DESEMPREGO, AS IDADES E O SEXO, INDICANDO O NÚMERO DE CHEFES DE FAMÍLIA E AS PESSOAS A CARGO DÊLES, POR CONCELHOS.
31. — POPULAÇÃO DESEMPREGADA, POR PROFISSÕES E SEXOS, INDICANDO O NÚMERO DE CHEFES DE FAMÍLIA E AS PESSOAS A CARGO DÊLES, NO DISTRITO.
32. — POPULAÇÃO DESEMPREGADA, POR CLASSES DE ACTIVIDADE E SEXOS, NO DISTRITO.
33. — POPULAÇÃO INVÁLIDA SEGUNDO O MOTIVO DA INVALIDEZ, AS IDADES E O SEXO, INDICANDO O NÚMERO DE CHEFES DE FAMÍLIA E AS PESSOAS A CARGO DÊLES, POR CONCELHOS.
34. — POPULAÇÃO INVÁLIDA, POR PROFISSÕES E SEXOS, INDICANDO O NÚMERO DE CHEFES DE FAMÍLIA E AS PESSOAS A CARGO DÊLES, NO DISTRITO.
35. — POPULAÇÃO INVÁLIDA, POR CLASSES DE ACTIVIDADE E SEXOS, NO DISTRITO.
36. — POPULAÇÃO INACTIVA SEGUNDO AS IDADES E O SEXO, INDICANDO O NÚMERO DE CHEFES DE FAMÍLIA E AS PESSOAS A CARGO DÊLES, POR CONCELHOS.
37. — POPULAÇÃO PRESENTE SEGUNDO O MEIO DE VIDA, AS IDADES, A INSTRUÇÃO E O SEXO, POR CONCELHOS.

**23. — População activa segundo as idades, indicando o número de chefes de família e as pessoas**

Número de ordem	Concelhos	População maior de 10 anos			População activa												
		VF	V	F	Total			Grupos de idades									
					VF	V	F	De 10 a 14 anos		De 15 a 19 anos		De 20 a 29 anos		De 30 a 39 anos		De 40 a 49 anos	
								VF	V	VF	V	VF	V	VF	V	VF	V
		1	2	3	4	5	6	7	8	9	10	11	12	13	14	15	16
	<b>Total no distrito . . . . .</b>	147.274	73.585	73.689	129.881	60.837	69.044	10.237	2.869	15.613	7.143	28.841	14.375	25.193	12.521	18.672	9.042
1	Alter do Chão . . . . .	7.187	3.567	3.620	6.378	2.970	3.408	496	123	773	368	1.439	657	1.268	619	929	463
2	Arronches . . . . .	5.500	2.853	2.647	4.943	2.449	2.494	435	169	618	276	1.051	558	992	509	713	351
3	Aviz . . . . .	7.070	3.606	3.464	6.364	3.103	3.251	542	171	853	429	1.313	674	1.326	668	890	438
4	Campo Maior . . . . .	7.429	3.584	3.815	6.620	2.982	3.638	469	91	780	331	1.317	625	1.322	679	1.031	479
5	Castelo de Vide . . . . .	5.855	2.803	3.052	5.328	2.421	2.907	397	121	567	257	1.030	490	993	430	735	335
6	Crato . . . . .	7.284	3.603	3.681	6.343	2.972	3.371	515	142	752	356	1.344	653	1.230	631	933	465
7	Elvas . . . . .	22.841	11.757	11.084	19.740	9.554	10.186	1.428	457	2.402	1.118	4.845	2.644	3.829	1.913	2.786	1.327
8	Fronteira . . . . .	5.822	2.897	2.925	5.298	2.475	2.823	474	142	667	305	1.147	537	1.049	531	747	370
9	Gavião . . . . .	8.021	3.980	4.011	6.796	3.102	3.694	467	113	752	341	1.335	653	1.307	624	927	451
10	Marvão . . . . .	6.084	3.053	3.031	5.525	2.637	2.888	397	110	659	318	1.133	519	1.021	522	831	403
11	Monforte . . . . .	6.110	3.177	2.933	5.525	2.735	2.789	500	189	674	333	1.247	623	1.033	526	794	414
12	Nisa . . . . .	14.896	7.191	7.705	13.241	5.925	7.316	957	230	1.473	611	2.789	1.319	2.504	1.223	1.928	904
13	Ponte de Sor . . . . .	14.118	7.200	6.918	12.278	5.766	6.512	1.166	310	1.626	785	2.927	1.439	2.392	1.190	1.625	792
14	Portalegre . . . . .	20.681	10.169	10.512	17.888	8.267	9.621	1.267	356	2.031	894	4.241	2.172	3.325	1.622	2.671	1.257
15	Sousel . . . . .	8.376	4.145	4.231	7.614	3.478	4.136	717	145	956	418	1.593	742	1.602	781	1.132	590

**a cargo deles; populações desempregada, inválida e inactiva, por concelhos e sexos**

										População desempregada			População inválida			População inactiva			Número de ordem
				Chefes de família						VF	V	F	VF	V	F	VF	V	F	
De 50 a 59 anos		De 60 e mais anos		VF		V		F											
VF	V	VF	V	Número	Pessoas a cargo	Número	Pessoas a cargo	Número	Pessoas a cargo	27	28	29	30	31	32	33	34	35	
17	18	19	20	21	22	23	24	25	26	27	28	29	30	31	32	33	34	35	
14.850	7.264	16.117	7.459	41.784	102.689	36.371	97.771	5.413	4.918	2.643	2.103	540	2.120	1.194	926	12.630	9.451	3.179	
713	374	738	340	2.134	5.384	1.896	5.130	238	254	126	105	21	82	39	43	601	453	148	1
521	291	592	290	1.435	3.722	1.233	3.521	202	201	121	92	29	81	51	30	355	261	94	2
652	313	771	401	2.028	4.460	1.780	4.250	248	210	127	103	24	117	54	63	162	316	116	3
709	337	959	432	2.093	4.980	1.821	4.796	272	184	97	68	29	90	50	40	622	484	138	4
729	319	841	385	1.913	3.955	1.629	3.800	284	155	90	69	21	121	57	64	316	256	60	5
734	346	829	377	2.230	5.485	1.980	5.268	250	217	127	99	28	124	68	56	690	464	226	6
2.152	1.036	2.217	1.036	5.382	13.663	4.603	12.921	779	742	626	512	114	426	257	169	2.049	1.434	615	7
577	290	595	281	1.578	3.748	1.387	3.563	191	185	103	93	10	36	18	18	385	311	74	8
881	439	1.063	470	2.391	5.770	2.110	5.547	281	223	213	166	47	105	65	40	907	647	260	9
698	352	779	380	1.977	4.877	1.755	4.722	222	155	36	21	15	59	38	21	464	357	107	10
590	294	650	336	1.593	3.854	1.379	3.674	214	180	106	98	8	83	44	39	396	299	97	11
1.675	808	1.872	813	4.895	11.176	4.213	10.598	682	578	164	129	35	203	109	94	1.288	1.028	260	12
1.319	632	1.210	583	3.921	10.961	3.478	10.435	443	526	227	192	35	205	119	87	1.407	1.123	284	13
2.159	1.032	2.110	908	5.721	14.568	4.883	13.752	838	816	404	287	117	283	161	122	2.106	1.454	652	14
741	371	861	427	2.493	6.086	2.224	5.794	269	292	76	69	7	104	64	40	582	534	48	15

24. — População activa, por profissões e sexos, no distrito

Número de ordem	Profissões	VF	V	F	Número de ordem	Profissões	VF	V	F
		1	2	3			1	2	3
	<b>Total</b> . . . . .	129.881	60.837	69.044		<b>Próprias do trabalho em minerais não metálicos</b> . . . . .	138	128	10
1	Agricultores patrões . . . . .	4.053	3.789	264	40	Acabadores de cerâmica . . . . .	3	3	..
	<b>Profissões manuais ou mecânicas próprias da agricultura, silvicultura, pecuária e pesca</b> . . . . .	39.489	35.958	3.531	41	Cerâmicos e ceramistas não discriminados . . . . .	6	4	2
2	Adegueiros . . . . .	1	1	..	42	Enfornadores e desenformadores de cerâmica . . . . .	7	7	..
3	Agricultores isolados (α) . . . . .	2.357	2.257	100	43	Forneiros de cerâmica . . . . .	1	1	..
4	Castradores . . . . .	36	36	..	44	Modeladores de cerâmica . . . . .	2	2	..
5	Criadores de gado . . . . .	31	31	..	45	Oleiros . . . . .	105	103	2
6	Enxertadores . . . . .	4	4	..	46	— Pintores e desenhadores de cerâmica . . . . .	8	3	5
7	Hortelões . . . . .	262	247	15	47	— Prensadores de cerâmica . . . . .	2	2	..
8	Jardineiros . . . . .	150	149	1	48	Preparadores de pasta de cerâmica . . . . .	4	3	1
9	Lenhadores e preparadores de carvão . . . . .	17	17	..		<b>Próprias do trabalho em madeira</b> . . . . .	1.454	1.446	8
10	Pastores e guardadores de gado . . . . .	3.314	3.250	64	49	Carpinteiros . . . . .	1.190	1.190	..
11	Pescadores . . . . .	12	12	..	50	Carpinteiros de carros . . . . .	53	53	..
12	Picadores de cavalos . . . . .	1	1	..	51	Manufactores de objectos especiais em madeira . . . . .	11	3	8
13	Podadores . . . . .	24	17	7	52	Marceneiros . . . . .	79	79	..
14	Tosquiadores . . . . .	14	11	3	53	Pulidores de madeira . . . . .	2	2	..
15	Trabalhadores agrícolas não discriminados . . . . .	33.050	29.709	3.341	54	Serradores de madeira . . . . .	109	109	..
16	Tratadores de gado . . . . .	212	212	..	55	Tanoeiros . . . . .	8	8	..
17	Tratadores de peixe . . . . .	1	1	..	56	Torneiros de madeira . . . . .	2	2	..
	<b>Industriais</b> . . . . .	188	171	17		<b>Próprias das indústrias têxteis</b> . . . . .	95	56	39
18	Empreiteiros de obras e de serviços . . . . .	4	4	..	57	Apartadores de lã . . . . .	7	7	..
19	Industriais . . . . .	184	167	17	58	Debuxadores (têxteis) . . . . .	1	1	..
	<b>Profissões manuais ou mecânicas de carácter industrial</b> . . . . .	11.019	9.636	1.383	59	Flandeiros . . . . .	14	12	2
	<b>Próprias das indústrias extractivas</b> . . . . .	24	20	4	60	Operários de malhas . . . . .	4	..	4
20	Barreiros . . . . .	3	3	..	61	Tecelões . . . . .	55	28	27
21	Cabouqueiros de minas . . . . .	3	3	..	62	Ultimadores de fios e de tecidos . . . . .	14	8	6
22	Lavadores e limpadores de minérios . . . . .	4	..	4		<b>Próprias do fabrico de produtos alimentares</b> . . . . .	865	796	69
23	Mineiros . . . . .	14	14	..	63	Atalhadores de carnes . . . . .	25	25	..
	<b>Próprias do trabalho em metais</b> . . . . .	1.224	1.223	1	64	Bolacheiros e biscoiteiros . . . . .	2	1	1
24	Arameiros . . . . .	3	3	..	65	Confeiteiros e pasteleiros . . . . .	13	8	5
25	Bate-chapas . . . . .	2	2	..	66	Magarefes . . . . .	20	20	..
26	Caldeiros (excluindo os de cobre) . . . . .	4	4	..	67	Manipuladores de pão . . . . .	357	318	39
27	Caldeiros de cobre . . . . .	8	8	..	68	Moleiros de cereais . . . . .	401	393	8
28	Ferradores . . . . .	269	269	..	69	Operários de moagem e descasque de cereais . . . . .	15	13	2
29	Ferreiros . . . . .	371	371	..	70	Preparadores de lacticínios . . . . .	1	1	..
30	Fundidores de metais . . . . .	34	34	..	71	Salsicheiros . . . . .	28	14	14
31	Latoeiros . . . . .	101	101	..	72	Tripeiros . . . . .	3	3	..
32	Metalúrgicos não discriminados . . . . .	7	7	..		<b>Próprias do fabrico de vestuário, roupa e calçado</b> . . . . .	3.059	1.943	1.116
33	Operários de fabricação de objectos especiais em metal . . . . .	1	..	1	73	Acabadores de sapataria . . . . .	6	6	..
34	Ourives de ouro e prata . . . . .	8	8	..	74	Ajuntadeiras . . . . .	26	..	26
35	Serralheiros civis . . . . .	344	344	..	75	Alfaiates . . . . .	422	422	..
36	Serralheiros mecânicos . . . . .	41	41	..	76	Alpargateiros . . . . .	5	4	1
37	Soldadores . . . . .	5	5	..	77	Chapeleiros não discriminados . . . . .	12	12	..
38	Torneiros manuais de metais . . . . .	14	14	..	78	Costureiras de alfaiate . . . . .	85	..	85
39	Torneiros mecânicos de metais . . . . .	9	9	..	79	Costureiras de chapelaria . . . . .	3	..	3
					80	Costureiras não discriminadas . . . . .	878	..	878
					81	Costureiras de sapataria . . . . .	14	..	14
					82	Modistas e costureiras de vestuário . . . . .	109	..	109
					83	Oficiais de sapataria . . . . .	1.493	1.493	..
					84	Peleiros . . . . .	6	6	..

24. — População activa, por profissões e sexos, no distrito

Número de ordem	Profissões	VF	V	F	Número de ordem	Profissões	VF	V	F
		1	2	3			1	2	3
	<b>Próprias das indústrias gráficas . . . . .</b>	<b>74</b>	<b>72</b>	<b>2</b>		<b>Outras profissões manuais ou mecânicas de carácter industrial . . . . .</b>	<b>875</b>	<b>838</b>	<b>37</b>
85	Compositores tipográficos . . . . .	52	52	..	128	Afinadores de instrumentos musicais . . . . .	5	5	..
86	Encadernadores . . . . .	3	3	..	129	Afinadores e reparadores de máquinas . . . . .	3	3	..
87	Fotógrafos . . . . .	19	17	2	130	Albardeiros . . . . .	56	56	..
	<b>Próprias do trabalho de construção e obras públicas . . . . .</b>	<b>1.619</b>	<b>1.619</b>	<b>..</b>	131	Amoladores . . . . .	15	15	..
88	Asfaltadores e espalhadores de betume . . . . .	1	1	..	132	Amoladores e consertadores de louça ambulantes	2	2	..
89	Assentadores de vias . . . . .	93	93	..	133	Colchoeiros . . . . .	8	8	..
90	Britadores . . . . .	3	3	..	134	Condutores e motoristas (excluindo os condutores de automóveis) . . . . .	5	5	..
91	Cabouqueiros . . . . .	13	13	..	135	Cordoeiros . . . . .	9	8	1
92	Caiaadores e caeiros . . . . .	22	22	..	136	Costureiras de roupas, linhagens, etc. (excluindo o vestuário) . . . . .	10	..	10
93	Calceteiros . . . . .	44	44	..	137	Douradores . . . . .	1	1	..
94	Canalizadores . . . . .	5	5	..	138	Electricistas . . . . .	67	67	..
95	Canteiros . . . . .	75	75	..	139	Escóveiros . . . . .	3	3	..
96	Estucadores . . . . .	11	11	..	140	Estofadores . . . . .	5	5	..
97	Pedreiros . . . . .	1.314	1.314	..	141	Fogueiros . . . . .	22	22	..
98	Pintores . . . . .	30	30	..	142	Guarda-soleiros . . . . .	3	3	..
99	Valadores . . . . .	7	7	..	143	Lagareiros de óleos vegetais . . . . .	11	11	..
100	Vidraceiros (que colocam vidros) . . . . .	1	1	..	144	Lubrificadores e azeitadores . . . . .	11	11	..
	<b>Próprias da indústria de transportes e comunicações . . . . .</b>	<b>1.522</b>	<b>1.425</b>	<b>97</b>	145	Maquinistas (excluindo os da indústria de transportes) . . . . .	26	26	..
101	Agulheiros, limpadores de vias e sinaleiros (indústria de transportes) . . . . .	35	35	..	146	Mecânicos (excluindo os de automóveis) . . . . .	25	25	..
102	Ajudantes de motoristas da indústria de transportes . . . . .	36	36	..	147	Operários corticeiros . . . . .	356	350	6
103	Almocreves e recoveiros . . . . .	33	33	..	148	Operários fabricantes de fôres artificiais . . . . .	2	..	2
104	Barqueiros e fragateiros . . . . .	3	3	..	149	Relojeiros . . . . .	30	30	..
105	Carreiros . . . . .	483	480	3	150	Reudeiras e bordadoras de tecidos . . . . .	13	..	13
106	Carroceiros e cocheiros . . . . .	174	174	..	151	Tintureiros . . . . .	5	2	3
107	Carteiros e bofetineiros . . . . .	59	58	1	152	Vassoureiros . . . . .	2	2	..
108	Condutores de automóveis ou motoristas . . . . .	316	316	..	153	Vimeiros, cesteiros e palheiroiros . . . . .	172	170	2
109	Condutores e guarda-freios (indústria de transportes) . . . . .	21	21	..	154	Vulcanizadores e reparadores de pneus . . . . .	8	8	..
110	Factores (caminhos de ferro) . . . . .	55	55	..		<b>Comerciantes, vendedores e agentes comerciais . . . . .</b>	<b>2.605</b>	<b>2.345</b>	<b>260</b>
111	Ferrovários não discriminados . . . . .	103	98	5	155	Agentes comerciais . . . . .	16	16	..
112	Guarda-fios . . . . .	67	67	..	156	Agentes de propaganda comercial . . . . .	1	1	..
113	Guardas de linha, de passagens de nível e de barreiras . . . . .	66	11	55	157	Agentes de viagens, passagens e passaportes . . . . .	1	1	..
114	Maquinistas de máquinas a vapor da indústria de transportes . . . . .	2	2	..	158	Ajudantes e auxiliares de farmácia . . . . .	45	37	8
115	Mecânicos de automóveis . . . . .	14	14	..	159	Angariadores . . . . .	4	4	..
116	Revisores da indústria de transportes . . . . .	2	2	..	160	Caixeiros de balcão . . . . .	533	513	20
117	Telefonistas . . . . .	12	1	11	161	Caixeiros de praça . . . . .	6	6	..
118	Telegrafistas e radiotelegrafistas . . . . .	41	19	22	162	Caixeiros viajantes . . . . .	26	26	..
	<b>Próprias do trabalho de coiros e peles (excluindo o calçado) . . . . .</b>	<b>70</b>	<b>70</b>	<b>..</b>	163	Cobreadores . . . . .	19	19	..
119	Correiros . . . . .	27	27	..	164	Comerciantes . . . . .	1.593	1.391	202
120	Curtidores de coiros e de peles . . . . .	11	11	..	165	Comissários (excluindo os da marinha mercante) . . . . .	3	3	..
121	Descarnadores e descabeladores de peles . . . . .	3	3	..	166	Despachantes de mercadorias . . . . .	5	5	..
122	Manufactores de malas e artigos de viagem em cabedal e peles . . . . .	13	13	..	167	Ficéis comerciais . . . . .	17	17	..
123	Seleccionadores de coiros e de peles . . . . .	1	1	..	168	Negociantes de gado . . . . .	66	66	..
124	Seleiros . . . . .	4	4	..	169	Trapeiros . . . . .	6	6	..
125	Surradores de coiros e de peles . . . . .	4	4	..	170	Vendedores e compradores ambulantes . . . . .	264	234	30
126	Taqueiros (curtumes) . . . . .	1	1	..		<b>Empregados de escritório, tesouraria e secretaria . . . . .</b>	<b>664</b>	<b>617</b>	<b>47</b>
127	Tintureiros de coiros e de peles . . . . .	6	6	..	171	Ajudantes de notário . . . . .	5	3	2
					172	Bibliotecários e arquivistas . . . . .	2	2	..
					173	Caixas (comércio) . . . . .	11	3	8
					174	Dactilógrafos . . . . .	18	15	3
					175	Empregados de escritório . . . . .	306	291	15
					176	Escrivães e chefes de secretaria judicial . . . . .	19	19	..

24. — População activa, por profissões e sexos, no distrito

Número de ordem	Profissões	VF	V	F	Número de ordem	Profissões	VF	V	F
		1	2	3			1	2	3
	<b>Empregados de escritório, tesouraria e secretaria (continuação).</b>				223	Feitores e administradores agrícolas . . . . .	116	112	4
					224	Investigadores e <i>detectives</i> . . . . .	7	7	..
177	Funcionários de carteira . . . . .	204	185	19	225	Mestres florestais . . . . .	2	2	..
178	Guarda-livros . . . . .	67	67	..	226	Mestres de obras . . . . .	5	5	..
179	Tesoureiros . . . . .	32	32	..	227	Operadores de cinema . . . . .	1	1	..
					228	Parteiras . . . . .	4	..	4
					229	Prefeitos e vigilantes de estudo . . . . .	11	1	10
					230	Preparadores e ajudantes de laboratório . . . . .	1	..	1
	<b>Profissões de carácter predominantemente intelectual</b>	<b>1.046</b>	<b>659</b>	<b>387</b>	231	Procuradores e solicitadores . . . . .	3	3	..
180	Actores de teatro e de cinema . . . . .	1	1	..	232	Protésicos dentários . . . . .	5	5	..
181	Administradores . . . . .	1	1	..	233	Regentes agrícolas . . . . .	16	16	..
182	Advogados . . . . .	12	12	..	234	Topógrafos . . . . .	7	7	..
183	Arquitectos . . . . .	3	3	..	235	Vigilantes de trabalho . . . . .	20	11	9
184	Capitães, oficiais náuticos e comissários da marinha mercante . . . . .	1	1	..	236	Visitadores . . . . .	3	..	3
185	Clero secular católico . . . . .	66	66	..					
186	Conservadores de registos oficiais . . . . .	14	13	1		<b>Profissões de carácter subalterno das forças armadas ou relativas à guarda e fiscalização de serviços diversos . . . . .</b>	<b>2.119</b>	<b>2.109</b>	<b>10</b>
187	Dentistas . . . . .	2	2	..	237	Agentes da policia de trânsito . . . . .	6	6	..
188	Directores de estabelecimentos prisionais, de cultura e de assistência . . . . .	29	4	25	238	Cantoneiros . . . . .	210	210	..
189	Directores de serviço e chefes de serviço do Estado, dos corpos administrativos, dos organismos de coordenação económica e corporativos e das empresas particulares . . . . .	92	67	25	239	Carcereiros . . . . .	9	9	..
190	Engenheiros (excluindo os agrónomos e silvicultores) . . . . .	14	14	..	240	Chefes, sub-chefes e guardas da policia de segurança pública . . . . .	133	133	..
191	Engenheiros agrónomos e silvicultores . . . . .	3	3	..	241	Fiscais e agentes de fiscalização . . . . .	135	133	2
192	Gerentes . . . . .	35	29	6	242	Guardas de estabelecimentos e serviços . . . . .	41	38	3
193	Inspectores de serviços . . . . .	7	7	..	243	Guardas florestais . . . . .	48	48	..
194	Jornalistas . . . . .	3	3	..	244	Guardas de locais públicos . . . . .	13	8	5
195	Juizes e magistrados . . . . .	21	21	..	245	Guardas nocturnos . . . . .	38	38	..
196	Médicos . . . . .	86	84	2	246	Guardas rurais . . . . .	145	145	..
197	Médicos veterinários . . . . .	21	21	..	247	Sargentos, cabos e marinheiros da armada . . . . .	12	12	..
198	Ministros de culto não católico . . . . .	1	1	..	248	Sargentos, cabos e praças da guarda fiscal . . . . .	520	520	..
199	Notários . . . . .	11	9	2	249	Sargentos, cabos e praças da guarda nacional republicana . . . . .	305	305	..
200	Oficiais da armada . . . . .	3	3	..	250	Sargentos, cabos e soldados do exército . . . . .	501	501	..
201	Oficiais do exército . . . . .	130	130	..					
202	Pintores de arte . . . . .	4	4	..		<b>Profissões não especializadas de carácter auxiliar . . . . .</b>	<b>7.557</b>	<b>2.172</b>	<b>5.385</b>
203	Professores de educação física e treinadores desportivos . . . . .	2	..	2	251	Acendedoros e apagadores de luzes e de sinais luminosos . . . . .	1	1	..
204	Professores de ensino liceal . . . . .	14	12	2	252	Ajudantes, serventes e auxiliares de pedreiro . . . . .	99	99	..
205	Professores de ensino técnico . . . . .	13	8	5	253	Auxiliares de fição e de cardação . . . . .	6	4	2
206	Professores de instrução primária . . . . .	380	114	266	254	Auxiliares de tecelagem . . . . .	10	3	7
207	Professores de línguas . . . . .	4	..	4	255	Bilheteiros . . . . .	1	1	..
208	Professores de música e de canto . . . . .	12	7	5	256	Carregadores e descarregadores . . . . .	131	130	1
209	Professores não discriminados . . . . .	46	17	29	257	Contínuos . . . . .	51	51	..
210	Religiosos regulares católicos . . . . .	15	2	13	258	Coveiros . . . . .	10	10	..
					259	Cozinheiros . . . . .	356	175	181
	<b>Profissões de carácter subalterno, incluindo as relativas à condução de serviços . . . . .</b>	<b>547</b>	<b>487</b>	<b>60</b>	260	Criados . . . . .	5.213	796	4.417
211	Agentes técnicos . . . . .	4	4	..	261	Damas de companhia, preceptores e governantas . . . . .	63	5	58
212	Ajudantes de pecuária . . . . .	2	2	..	262	Dispenseiros . . . . .	14	8	6
213	Capatazes agrícolas . . . . .	158	137	21	263	Embaladores . . . . .	11	2	9
214	Chefes e sub-chefes de estação de caminho de ferro . . . . .	19	19	..	264	Lavadores e engomadores de roupa . . . . .	105	2	101
215	Condutores de obras públicas . . . . .	1	1	..	265	Lavadores de veículos . . . . .	6	6	..
216	Condutores químicos . . . . .	2	2	..	266	Moços de recado, <i>grooms</i> , ascensoristas, etc. . . . .	66	59	7
217	Desenhadores . . . . .	7	7	..	267	Oficiais de diligências . . . . .	15	15	..
218	Desenhadores técnicos . . . . .	2	2	..	268	Operários não discriminados . . . . .	55	38	17
219	Encarregados de diversos serviços . . . . .	119	114	5	269	Operários não especializados na indústria têxtil . . . . .	22	15	7
220	Engenheiros auxiliares . . . . .	1	1	..	270	Operários e trabalhadores não especializados . . . . .	748	679	69
221	Enólogos e tratadores de vinho . . . . .	4	4	..	271	Pessoal de limpeza de empresas comerciais e industriais . . . . .	514	19	495
222	Farmacêuticos . . . . .	27	24	3	272	Pessoal de limpeza urbana . . . . .	22	22	..
					273	Porteiros . . . . .	20	15	..
					274	Sacristãos, sineiros e outros ajudantes de culto . . . . .	17	17	..



24. — *População activa, por profissões e sexos, no distrito*

Número de ordem	Profissões	VF	V	F	Número de ordem	Profissões	VF	V	F
		1	2	3			1	2	3
	<b>Outras profissões</b> . . . . .	<b>729</b>	<b>640</b>	<b>89</b>	285	Pagadores e recebedores . . . . .	1	1	..
					286	Pontos e contra-regras . . . . .	2	2	..
275	Aferidores e medidores . . . . .	12	12	..		<b>Profissões mal definidas</b> . . . . .	<b>873</b>	<b>825</b>	<b>48</b>
276	Avaliadores e arbitradores . . . . .	3	3	..		<b>Profissões ignoradas</b> . . . . .	<b>1.304</b>	<b>1.245</b>	<b>59</b>
277	Bailarinas, artistas de circo, coristas e comparsas	27	18	9		<b>Condições não profissionais</b> . . . . .	<b>57.688</b>	<b>184</b>	<b>57.504</b>
278	Banheiros . . . . .	3	3	..		Domésticas . . . . .	57.338	..	57.338
279	Barbeiros e cabeleiros . . . . .	442	434	8	287	Proprietários . . . . .	328	184	144
280	Enfermeiros . . . . .	61	31	30	288	Prostitutas . . . . .	22	..	22
281	Engraxadores . . . . .	13	13	..	289				
282	Maçagistas, calistas e manucuros . . . . .	6	6	..					
283	Músicos . . . . .	11	11	..					
284	Outras profissões . . . . .	148	106	42					

(a) Inclue os agricultores que não indicaram se eram patrões ou isolados.

25. — População activa nas profissões exercidas por 20 e mais o número de chefes de família e as

Número de ordem	Profissões	Total			Instrução						De 10 a 14 anos	
		VF	V	F	Sabiam ler		Não sabiam ler		Ignorada		VF	V
					VF	V	VF	V	VF	V		
		1	2	3	4	5	6	7	8	9	10	11
1	Total . . . . .	129.881	60.837	69.044	48.065	26.091	74.408	31.538	7.408	3.208	10.237	2.869
2	Agricultores patrões . . . . .	4.053	3.789	264	2.036	1.937	1.865	1.711	152	141	3	2
3	Profissões manuais ou mecânicas próprias da agricultura, silvicultura, pecuária e pesca . . . . .	39.399	35.894	3.505	9.828	9.302	26.694	24.056	2.877	2.536	2.221	1.897
4	Agricultores isolados (a) . . . . .	2.357	2.257	100	876	853	1.348	1.280	133	124	3	1
5	Castradores . . . . .	36	36	..	24	24	10	10	2	2	1	1
6	Criadores de gado . . . . .	34	34	..	10	10	24	24	..	..	2	2
7	Hortelões . . . . .	247	247	..	56	56	178	178	13	13	..	..
8	Jardineiros . . . . .	149	149	..	60	60	82	82	7	7	3	3
9	Pastores e guardadores de gado . . . . .	3.314	3.250	64	454	445	2.621	2.576	239	229	724	710
10	Trabalhadores agrícolas não discriminados . . . . .	33.050	29.709	3.341	8.290	7.796	22.294	19.769	2.466	2.144	1.484	1.176
11	Tratadores de gado . . . . .	212	212	..	58	58	137	137	17	17	4	4
12	Industriais . . . . .	167	167	..	132	132	32	32	3	3	..	..
13	Industriais . . . . .	167	167	..	132	132	32	32	3	3	..	..
14	Profissões manuais ou mecânicas de carácter industrial	10.413	9.172	1.241	7.655	6.682	2.524	2.288	234	202	383	298
15	Próprias do trabalho em metais . . . . .	1.163	1.163	..	1.027	1.027	122	122	14	14	62	62
16	Ferradores . . . . .	269	269	..	252	252	14	14	3	3	11	11
17	Ferreiros . . . . .	371	371	..	317	317	48	48	6	6	17	17
18	Fundidores de metais . . . . .	34	34	..	26	26	8	8	..	..	..	..
19	Latoeiros . . . . .	104	104	..	82	82	20	20	2	2	4	4
20	Serralheiros civis . . . . .	344	344	..	315	315	27	27	2	2	28	28
21	Serralheiros mecânicos . . . . .	41	41	..	35	35	5	5	1	1	2	2
22	Próprias do trabalho em minerais não metálicos	103	103	..	65	65	36	36	2	2	3	3
23	Oleiros . . . . .	103	103	..	65	65	36	36	2	2	3	3
24	Próprias do trabalho em madeira . . . . .	1.431	1.431	..	1.196	1.196	212	212	23	23	39	39
25	Carpinteiros . . . . .	1.190	1.190	..	1.014	1.014	156	156	20	20	33	33
26	Carpinteiros de carros . . . . .	53	53	..	50	50	2	2	1	1	..	..
27	Marceneiros . . . . .	79	79	..	73	73	4	4	2	2	4	4
28	Serradores de madeira . . . . .	109	109	..	59	59	50	50	..	..	2	2
29	Próprias das indústrias têxteis . . . . .	55	28	27	22	12	31	15	2	1	2	2
30	Tecelões . . . . .	55	28	27	22	12	31	15	2	1	2	2
31	Próprias do fabrico de produtos alimentares . . . . .	795	756	39	428	423	334	308	33	25	9	9
32	Atalhadores de carnes . . . . .	25	25	..	19	19	6	6	..	..	..	..
33	Magarefes . . . . .	20	20	..	7	7	13	13	..	..	1	1
34	Manipuladores de pão . . . . .	357	318	39	208	203	130	104	19	11	1	1
35	Moleiros de cereais . . . . .	393	393	..	194	194	185	185	14	14	7	7
36	Próprias do fabrico de vestuário, roupa e calçado	3.013	1.915	1.098	2.559	1.633	403	254	51	28	219	134
37	Ajustadeiras . . . . .	26	..	26	22	..	4	..	..	..	1	..
38	Alfaiates . . . . .	422	422	..	399	399	21	21	2	2	23	23
39	Costureiras de alfaiate . . . . .	85	..	85	69	..	9	..	7	..	7	..
40	Costureiras não discriminadas . . . . .	878	..	878	734	..	128	..	16	..	71	..
41	Modistas e costureiras de vestuário . . . . .	109	..	109	101	..	8	..	..	..	6	..
42	Oficiais de sapataria . . . . .	1.493	1.493	..	1.234	1.234	233	233	26	26	111	111
43	Próprias das indústrias gráficas . . . . .	52	52	..	52	52	..	..	..	..	1	1
44	Compositores tipográficos . . . . .	52	52	..	52	52	..	..	..	..	1	1
45	Próprias do trabalho de construção e obras públicas . . . . .	1.578	1.578	..	1.018	1.018	527	527	33	33	25	25
46	Assentadores de vias . . . . .	93	93	..	46	46	45	45	2	2	..	..
47	Caiadores e caeiros . . . . .	22	22	..	9	9	13	13	..	..	2	2

peças de cada sexo segundo a instrução e as idades, indicando  
peças a cargo deles, no distrito

Grupos de idades														Chefes de família						Número de ordem
De 15 a 19 anos		De 20 a 29 anos		De 30 a 39 anos		De 40 a 49 anos		De 50 a 59 anos		De 60 e mais anos		Idade ignorada		VF		V		F		
VF	V	VF	V	VF	V	VF	V	VF	V	VF	V	VF	V	Número	Pessoas a cargo	Número	Pessoas a cargo	Número	Pessoas a cargo	
12	13	14	15	16	17	18	19	20	21	22	23	24	25	26	27	28	29	30	31	
15.613	7.143	28.841	14.375	25.193	12.521	18.672	9.042	14.850	7.264	16.117	7.459	358	164	41.784	102.689	36.371	97.771	5.413	4.918	1
23	20	319	306	727	712	816	774	934	885	1.229	1.108	2	2	3.597	9.166	3.411	8.942	186	224	2
5.626	4.760	9.757	8.882	7.753	7.252	5.238	4.863	4.305	4.040	4.404	4.117	95	83	21.167	56.932	20.723	56.426	444	506	3
13	13	190	185	437	431	468	459	526	504	717	661	3	3	2.226	5.844	2.142	5.732	84	112	4
2	2	8	8	11	11	2	2	12	12	..	..	..	..	14	37	14	37	..	..	5
1	1	..	..	10	10	7	7	4	4	10	10	..	..	30	93	30	93	..	..	6
10	10	34	34	50	50	48	48	47	47	57	57	1	1	181	401	181	401	..	..	7
1	1	8	8	46	46	30	30	38	38	23	23	..	..	123	346	123	346	..	..	8
373	356	299	294	567	561	480	473	420	412	440	433	11	11	1.566	4.547	1.561	4.537	5	10	9
5.223	4.374	9.193	8.328	6.574	6.085	4.144	3.785	3.212	2.977	3.140	2.916	80	68	16.867	45.166	16.512	44.782	355	384	10
3	3	25	25	58	58	59	59	46	46	17	17	..	..	160	498	160	498	..	..	11
1	1	15	15	33	33	46	46	46	46	26	26	..	..	155	548	155	548	..	..	12
1	1	15	15	33	33	46	46	46	46	26	26	..	..	155	548	155	548	..	..	13
1.538	1.223	2.691	2.331	2.414	2.217	1.520	1.390	1.018	941	817	743	32	29	5.716	15.232	5.575	15.115	141	117	14
266	266	334	334	198	198	132	132	103	103	62	62	6	6	565	1.485	565	1.485	..	..	15
59	59	76	76	50	50	29	29	27	27	16	16	1	1	136	340	136	340	..	..	16
69	69	98	98	72	72	44	44	39	39	31	31	1	1	218	555	218	555	..	..	17
9	9	19	19	3	3	2	2	1	1	..	..	..	..	13	31	13	31	..	..	18
14	14	32	32	17	17	17	17	14	14	6	6	..	..	56	152	56	152	..	..	19
103	103	97	97	48	48	36	36	19	19	9	9	4	4	128	372	128	372	..	..	20
12	12	12	12	8	8	4	4	3	3	..	..	..	..	14	35	14	35	..	..	21
15	15	17	17	22	22	13	13	17	17	15	15	1	1	68	200	68	200	..	..	22
15	15	17	17	22	22	13	13	17	17	15	15	1	1	68	200	68	200	..	..	23
207	207	362	362	347	347	185	185	151	151	134	134	6	6	911	2.490	911	2.490	..	..	24
174	174	298	298	291	291	153	153	124	124	111	111	6	6	761	2.070	761	2.070	..	..	25
6	6	9	9	17	17	13	13	4	4	4	4	..	..	40	118	40	118	..	..	26
17	17	25	25	14	14	4	4	7	7	8	8	..	..	30	68	30	68	..	..	27
10	10	30	30	25	25	15	15	16	16	11	11	..	..	80	234	80	234	..	..	28
2	2	24	11	10	4	7	6	5	2	5	1	..	..	20	59	16	53	4	6	29
2	2	24	11	10	4	7	6	5	2	5	1	..	..	20	59	16	53	4	6	30
66	65	183	179	203	199	128	119	118	106	87	78	1	1	557	1.636	548	1.621	9	15	31
4	4	7	7	4	4	3	3	3	3	4	4	..	..	15	42	15	42	..	..	32
2	2	7	7	7	7	2	2	1	1	..	..	..	..	14	36	14	36	..	..	33
22	21	100	96	95	91	59	50	42	30	37	28	1	1	222	656	213	641	9	15	34
38	38	69	69	97	97	64	64	72	72	46	46	..	..	306	902	306	902	..	..	35
675	361	819	485	556	400	352	252	181	128	204	151	7	4	1.125	2.522	1.010	2.443	115	79	36
8	..	11	..	3	..	1	..	2	..	..	..	..	..	2	3	..	..	2	3	37
118	118	102	102	60	60	54	54	29	29	33	33	3	3	218	520	218	520	..	..	38
37	..	24	..	5	..	6	..	1	..	5	..	..	..	5	5	..	..	5	5	39
246	..	262	..	126	..	84	..	46	..	41	..	2	..	99	66	..	..	99	66	40
23	..	37	..	22	..	9	..	4	..	7	..	1	..	9	5	..	..	9	5	41
243	243	383	383	340	340	198	198	99	99	118	118	1	1	792	1.923	792	1.923	..	..	42
16	16	21	21	5	5	5	5	1	1	2	2	1	1	20	50	20	50	..	..	43
16	16	21	21	5	5	5	5	1	1	2	2	1	1	20	50	20	50	..	..	44
132	132	388	388	419	418	277	277	189	189	142	142	6	6	1.061	2.981	1.061	2.981	..	..	45
1	1	9	9	27	27	27	27	17	17	12	12	..	..	85	256	85	256	..	..	46
5	5	7	7	3	3	3	3	1	1	1	1	..	..	18	42	18	42	..	..	47

25. — População activa nas profissões exercidas por 20 e mais  
o número de chefes de família e as

Número de ordem	Profissões	Total			Instrução							
		VF	V	F	Sabiam ler		Não sabiam ler		Ignorada		De 10 a 14 anos	
					VF	V	VF	V	VF	V	VF	V
		1	2	3	4	5	6	7	8	9	10	11
	<b>Profissões manuais ou mecânicas de carácter industrial (continuação).</b>											
	<b>Próprias do trabalho de construção e obras públicas (continuação).</b>											
1	Calceteiros . . . . .	44	44	..	22	22	21	21	1	1	..	..
2	Canteiros . . . . .	75	75	..	52	52	21	21	2	2	3	3
3	Pedreiros . . . . .	1.314	1.314	..	864	864	422	422	28	28	18	18
4	Pintores . . . . .	30	30	..	25	25	5	5	..	..	2	2
5	<b>Próprias da indústria de transportes e comunicações . . . . .</b>	<b>1.450</b>	<b>1.373</b>	<b>77</b>	<b>823</b>	<b>791</b>	<b>571</b>	<b>526</b>	<b>56</b>	<b>56</b>	<b>3</b>	<b>3</b>
6	Agulheiros, limpadores de vias e sinaleiros (indústria de transportes) . . . . .	35	35	..	26	26	8	8	1	1	..	..
7	Ajudantes de motoristas da indústria de transportes . . . . .	36	36	..	29	29	6	6	1	1	1	1
8	Almocreves e recoveiros . . . . .	33	33	..	2	2	29	29	2	2	..	..
9	Carreiros . . . . .	480	480	..	107	107	335	335	38	38	2	2
10	Carroceiros e cocheiros . . . . .	174	174	..	65	65	105	105	4	4	..	..
11	Carteiros e boletineiros . . . . .	58	58	..	56	56	1	1	1	1	..	..
12	Condutores de automóveis ou motoristas . . . . .	316	316	..	311	311	3	3	2	2	..	..
13	Condutores e guarda-freios (indústria de transportes) . . . . .	21	21	..	3	3	13	13	5	5	..	..
14	Factores (caminhos de ferro) . . . . .	55	55	..	55	55	..	..	..	..	..	..
15	Ferroviários não discriminados . . . . .	98	98	..	72	72	25	25	1	1	..	..
16	Guarda-fios . . . . .	67	67	..	65	65	1	1	1	1	..	..
17	Guardas de linha, de passagens de nível e de barreiras . . . . .	55	..	55	10	..	45	..	..	..	..	..
18	Telegrafistas e radiotelegrafistas . . . . .	22	..	22	22	..	..	..	..	..	..	..
19	<b>Próprias do trabalho de couros e peles (excluindo o calçado) . . . . .</b>	<b>27</b>	<b>27</b>	<b>..</b>	<b>23</b>	<b>23</b>	<b>4</b>	<b>4</b>	<b>..</b>	<b>..</b>	<b>..</b>	<b>..</b>
20	Correiros . . . . .	27	27	..	23	23	4	4	..	..	..	..
21	<b>Outras profissões manuais ou mecânicas de carácter industrial . . . . .</b>	<b>746</b>	<b>746</b>	<b>..</b>	<b>442</b>	<b>442</b>	<b>284</b>	<b>284</b>	<b>20</b>	<b>20</b>	<b>20</b>	<b>20</b>
22	Albardeiros . . . . .	56	56	..	35	35	20	20	1	1	2	2
23	Electricistas . . . . .	67	67	..	62	62	4	4	1	1	..	..
24	Fogoeiros . . . . .	22	22	..	12	12	10	10	..	..	..	..
25	Maquinistas (excluindo os da indústria de transportes) . . . . .	26	26	..	20	20	5	5	1	1	..	..
26	Mecânicos (excluindo os de automóveis) . . . . .	25	25	..	23	23	2	2	..	..	..	..
27	Operários corticeiros . . . . .	350	350	..	167	167	170	170	13	13	16	16
28	Relojoeiros . . . . .	30	30	..	27	27	3	3	..	..	..	..
29	Vimeiros, cesteiros e palheiroiros . . . . .	170	170	..	96	96	70	70	4	4	2	2
30	<b>Comerciantes, vendedores e agentes comerciais . . . . .</b>	<b>2.519</b>	<b>2.267</b>	<b>252</b>	<b>1.955</b>	<b>1.818</b>	<b>519</b>	<b>417</b>	<b>45</b>	<b>32</b>	<b>95</b>	<b>92</b>
31	Ajudantes e auxiliares de farmácia . . . . .	37	37	..	36	36	..	..	1	1	6	6
32	Caixeiros de balcão . . . . .	533	513	20	508	491	21	19	4	3	77	77
33	Caixeiros viajantes . . . . .	26	26	..	26	26	..	..	..	..	..	..
34	Comerciantes . . . . .	1.593	1.391	202	1.229	1.116	336	258	28	17	..	..
35	Negociantes de gado . . . . .	66	66	..	33	33	32	32	1	1	..	..
36	Vendedores e compradores ambulantes . . . . .	264	234	30	123	116	130	108	11	10	12	9
37	<b>Empregados de escritório, tesouraria e secretaria . . . . .</b>	<b>575</b>	<b>575</b>	<b>..</b>	<b>568</b>	<b>568</b>	<b>..</b>	<b>..</b>	<b>7</b>	<b>7</b>	<b>6</b>	<b>6</b>
38	Empregados de escritório . . . . .	291	291	..	289	289	..	..	2	2	6	6
39	Funcionários de carteira . . . . .	185	185	..	183	183	..	..	2	2	..	..
40	Guarda-livros . . . . .	67	67	..	65	65	..	..	2	2	..	..
41	Tesoureiros . . . . .	32	32	..	31	31	..	..	1	1	..	..
42	<b>Profissões de carácter predominantemente intelectual</b>	<b>877</b>	<b>532</b>	<b>345</b>	<b>870</b>	<b>532</b>	<b>..</b>	<b>..</b>	<b>7</b>	<b>..</b>	<b>..</b>	<b>..</b>
43	Clero secular católico . . . . .	66	66	..	66	66	..	..	..	..	..	..
44	Directores de estabelecimentos prisionais, de cultura e de assistência . . . . .	25	..	25	24	..	..	..	1	..	..	..
45	Directores de serviço e chefes de serviço do Estado, dos corpos administrativos, dos organismos de coordenação económica e corporativos e das empresas particulares . . . . .	92	67	25	88	67	..	..	4	..	..	..

peças de cada sexo segundo a instrução e as idades, indicando  
peças a cargo dêles, no distrito

Grupos de idades														Chefes de família						Número de ordem
De 15 a 19 anos		De 20 a 29 anos		De 30 a 39 anos		De 40 a 49 anos		De 50 a 59 anos		De 60 e mais anos		Idade ignorada		VF		V		F		
VF	V	VF	V	VF	V	VF	V	VF	V	VF	V	VF	V	Número	Pessoas a cargo	Número	Pessoas a cargo	Número	Pessoas a cargo	
12	13	14	15	16	17	18	19	20	21	22	23	24	25	26	27	28	29	30	31	
3	3	11	11	11	11	8	8	7	7	4	4	..	..	27	74	27	74	..	..	1
9	9	19	19	18	18	12	12	9	9	4	4	1	1	44	107	44	107	..	..	2
112	112	327	327	355	355	225	225	155	155	117	117	5	5	873	2.463	873	2.463	..	..	3
2	2	15	15	5	5	2	2	..	..	4	4	..	..	14	39	14	39	..	..	4
56	56	380	371	451	420	288	268	179	170	89	81	4	4	943	2.600	930	2.583	13	17	5
..	..	1	1	12	12	9	9	9	9	3	3	1	1	34	124	34	124	..	..	6
10	10	19	19	5	5	1	1	..	..	..	..	..	..	10	21	10	21	..	..	7
..	..	4	4	10	10	14	14	4	4	1	1	..	..	21	56	21	56	..	..	8
29	29	140	140	126	126	80	80	74	74	27	27	2	2	269	805	269	805	..	..	9
5	5	37	37	50	50	29	29	36	36	17	17	..	..	119	331	119	331	..	..	10
2	2	3	3	4	4	26	26	15	15	8	8	..	..	52	113	52	113	..	..	11
3	3	105	105	129	129	54	54	18	18	6	6	1	1	224	616	224	616	..	..	12
1	1	10	10	1	1	7	7	1	1	1	1	..	..	12	32	12	32	..	..	13
2	2	13	13	31	31	8	8	..	..	1	1	..	..	42	109	42	109	..	..	14
3	3	25	25	31	31	18	18	9	9	12	12	..	..	84	245	84	245	..	..	15
1	1	14	14	21	21	22	22	4	4	5	5	..	..	63	131	63	131	..	..	16
..	..	4	..	19	..	17	..	8	..	7	..	..	..	6	9	..	..	6	9	17
..	..	5	..	12	..	3	..	1	..	1	..	..	..	7	8	..	..	7	8	18
9	9	5	5	7	7	3	3	1	1	2	2	..	..	13	39	13	39	..	..	19
9	9	5	5	7	7	3	3	1	1	2	2	..	..	13	39	13	39	..	..	20
94	94	158	158	196	196	130	130	73	73	75	75	..	..	433	1.170	433	1.170	..	..	21
6	6	17	17	12	12	5	5	6	6	8	8	..	..	37	90	37	90	..	..	22
5	5	20	20	26	26	12	12	3	3	1	1	..	..	50	157	50	157	..	..	23
1	1	6	6	6	6	4	4	2	2	3	3	..	..	13	41	13	41	..	..	24
1	1	4	4	12	12	4	4	3	3	2	2	..	..	18	51	18	51	..	..	25
2	2	8	8	10	10	1	1	3	3	1	1	..	..	13	15	13	15	..	..	26
58	58	63	63	74	74	66	66	35	35	38	38	..	..	167	424	167	424	..	..	27
5	5	5	5	7	7	6	6	5	5	2	2	..	..	19	55	19	55	..	..	28
16	16	35	35	49	49	32	32	16	16	20	20	..	..	116	337	116	337	..	..	29
243	229	452	434	560	519	505	446	355	309	304	233	5	5	1.669	4.489	1.517	4.300	152	189	30
4	4	16	16	9	9	2	2	..	..	..	..	..	..	14	28	14	28	..	..	31
189	183	187	178	48	47	16	14	6	6	8	6	2	2	89	186	86	183	3	3	32
..	..	8	8	8	8	7	7	1	1	2	2	..	..	6	15	6	15	..	..	33
12	9	197	190	407	372	415	364	307	266	253	188	2	2	1.359	3.744	1.218	3.563	141	181	34
6	6	9	9	22	22	11	11	10	10	8	8	..	..	47	125	47	125	..	..	35
32	27	35	33	66	61	54	48	31	26	33	29	1	1	154	391	146	386	8	5	36
84	64	160	160	149	149	100	100	46	46	49	49	1	1	327	754	327	754	..	..	37
60	60	88	88	78	78	37	37	12	12	10	10	..	..	133	290	133	290	..	..	38
2	2	45	45	40	40	39	39	28	28	30	30	1	1	138	337	138	337	..	..	39
2	2	19	19	23	23	19	19	1	1	3	3	..	..	32	85	32	85	..	..	40
..	..	8	8	8	8	5	5	5	5	6	6	..	..	24	42	24	42	..	..	41
6	1	206	107	217	130	194	123	141	92	113	79	..	..	478	1.021	392	918	86	103	42
..	..	15	15	18	18	2	2	10	10	21	21	..	..	53	52	53	52	..	..	43
..	..	7	..	4	..	7	..	7	..	..	..	..	..	2	3	..	..	2	3	44
..	..	18	14	22	20	22	19	12	7	18	7	..	..	47	104	46	104	1	..	45

25. — População activa nas profissões exercidas por 20 e mais o número de chefes de família e as

Número de ordem	Profissões	Total			Instrução						De 10 a 14 anos	
		VF	V	F	Sabiam ler		Não sabiam ler		Ignorada		VF	V
					VF	V	VF	V	VF	V		
		1	2	3	4	5	6	7	8	9	10	11
<b>Profissões de carácter predominantemente intelectual (continuação).</b>												
1	Gerentes . . . . .	29	29	..	29	29	..	..	..	..	..	..
2	Juizes e magistrados . . . . .	21	21	..	21	21	..	..	..	..	..	..
3	Médicos . . . . .	84	84	..	84	84	..	..	..	..	..	..
4	Médicos veterinários . . . . .	21	21	..	21	21	..	..	..	..	..	..
5	Oficiais do exército . . . . .	130	130	..	130	130	..	..	..	..	..	..
6	Professores de instrução primária . . . . .	380	114	266	378	114	..	..	2	..	..	..
7	Professores não discriminados . . . . .	29	..	29	29	..	..	..	..	..	..	..
8	<b>Profissões de carácter subalterno, incluindo as relativas à condução de serviços . . . . .</b>	<b>408</b>	<b>387</b>	<b>21</b>	<b>221</b>	<b>217</b>	<b>168</b>	<b>151</b>	<b>19</b>	<b>19</b>	<b>..</b>	<b>..</b>
9	Capatazes agrícolas . . . . .	158	137	21	33	29	111	94	14	14	..	..
10	Encarregados de diversos serviços . . . . .	114	114	..	90	90	23	23	1	1	..	..
11	Farmacêuticos . . . . .	24	24	..	24	24	..	..	..	..	..	..
12	Feitores e administradores agrícolas . . . . .	112	112	..	74	74	34	34	4	4	..	..
13	<b>Profissões de carácter subalterno das forças armadas ou relativas à guarda e fiscalização de serviços diversos</b>	<b>2.074</b>	<b>2.074</b>	<b>..</b>	<b>1.768</b>	<b>1.768</b>	<b>288</b>	<b>288</b>	<b>18</b>	<b>18</b>	<b>..</b>	<b>..</b>
14	Cantoneiros . . . . .	210	210	..	151	151	54	54	5	5	..	..
15	Chefes, sub-chefes e guardas da policia de segurança pública . . . . .	133	133	..	132	132	..	..	1	1	..	..
16	Fiscais e agentes de fiscalização . . . . .	133	133	..	127	127	5	5	1	1	..	..
17	Guardas de estabelecimentos e serviços . . . . .	38	38	..	27	27	11	11	..	..	..	..
18	Guardas florestais . . . . .	48	48	..	38	38	9	9	1	1	..	..
19	Guardas nocturnos . . . . .	38	38	..	24	24	14	14	..	..	..	..
20	Guardas rurais . . . . .	145	145	..	65	65	75	75	5	5	..	..
21	Sargentos, cabos e praças da guarda fiscal . . . . .	520	520	..	517	517	..	..	3	3	..	..
22	Sargentos, cabos e praças da guarda nacional republicana . . . . .	305	305	..	303	303	..	..	2	2	..	..
23	Sargentos, cabos e soldados do exército . . . . .	504	504	..	384	384	120	120	..	..	..	..
24	<b>Profissões não especializadas de carácter auxiliar . . . . .</b>	<b>7.373</b>	<b>2.049</b>	<b>5.324</b>	<b>2.106</b>	<b>816</b>	<b>4.937</b>	<b>1.156</b>	<b>330</b>	<b>77</b>	<b>946</b>	<b>247</b>
25	Ajudantes, serventes e auxiliares de pedreiro . . . . .	99	99	..	50	50	46	46	3	3	11	11
26	Carregadores e descarregadores . . . . .	130	130	..	72	72	56	56	2	2	..	..
27	Contínuos . . . . .	51	51	..	51	51	..	..	..	..	..	..
28	Cozinheiros . . . . .	356	175	181	102	53	234	110	20	12	3	1
29	Criados . . . . .	5.213	796	4.417	1.391	296	3.594	475	228	25	861	190
30	Damas de companhia, preceptores e governantas . . . . .	58	..	58	27	..	28	..	3	..	1	..
31	Lavadores e engomadores de roupa . . . . .	104	..	104	3	..	94	..	7	..	..	..
32	Moços de recado, <i>grooms</i> , ascensoristas, etc. . . . .	59	59	..	33	33	26	26	..	..	15	15
33	Operários não discriminados . . . . .	38	38	..	21	21	17	17	..	..	3	3
34	Operários e trabalhadores não especializados . . . . .	748	679	69	268	237	444	407	36	35	32	27
35	Pessoal de limpeza de empresas comerciais e industriais . . . . .	495	..	495	85	..	379	..	31	..	20	..
36	Pessoal de limpeza urbana . . . . .	22	22	..	3	3	19	19	..	..	..	..
37	<b>Outras profissões . . . . .</b>	<b>495</b>	<b>465</b>	<b>30</b>	<b>459</b>	<b>430</b>	<b>30</b>	<b>30</b>	<b>6</b>	<b>5</b>	<b>22</b>	<b>22</b>
38	Barbeiros e cabeleiros . . . . .	434	434	..	399	399	30	30	5	5	22	22
39	Enfermeiros . . . . .	61	31	30	60	31	..	..	1	..	..	..
40	<b>Profissões mal definidas . . . . .</b>	<b>873</b>	<b>825</b>	<b>48</b>	<b>468</b>	<b>443</b>	<b>364</b>	<b>344</b>	<b>41</b>	<b>38</b>	<b>158</b>	<b>158</b>
41	<b>Profissões ignoradas . . . . .</b>	<b>1.304</b>	<b>1.245</b>	<b>59</b>	<b>511</b>	<b>497</b>	<b>705</b>	<b>667</b>	<b>88</b>	<b>81</b>	<b>119</b>	<b>115</b>
42	<b>Condições não profissionais . . . . .</b>	<b>57.688</b>	<b>184</b>	<b>57.504</b>	<b>18.389</b>	<b>114</b>	<b>35.780</b>	<b>65</b>	<b>3.519</b>	<b>5</b>	<b>6.224</b>	<b>..</b>
43	Domésticas . . . . .	57.338	..	57.338	18.176	..	35.658	..	3.504	..	6.223	..
44	Proprietários . . . . .	328	184	144	209	114	107	65	12	5	1	..
45	Prostitutas . . . . .	22	..	22	4	..	15	..	3	..	..	..
46	<b>Profissões que eram desempenhadas por menos de 20 pessoas de cada sexo . . . . .</b>	<b>1.663</b>	<b>1.212</b>	<b>451</b>	<b>1.039</b>	<b>835</b>	<b>502</b>	<b>333</b>	<b>62</b>	<b>44</b>	<b>60</b>	<b>32</b>

(a) Inclue os agricultores que não indicaram se eram patrões ou isolados.

peçoas de cada sexo segundo a instrução e as idades, indicando peçoas a cargo d'elles, no distrito

Grupos de idades														Chefes de familia						Número de ordem
De 15 a 19 anos		De 20 a 29 anos		De 30 a 39 anos		De 40 a 49 anos		De 50 a 59 anos		De 60 e mais anos		Idade ignorada		VF		V		F		
VF	V	VF	V	VF	V	VF	V	VF	V	VF	V	VF	V	Número	Pessoas a cargo	Número	Pessoas a cargo	Número	Pessoas a cargo	
12	13	14	15	16	17	18	19	20	21	22	23	24	25	26	27	28	29	30	31	
1	1	5	5	11	11	6	6	3	3	3	3	..	..	26	53	26	53	..	..	1
..	..	4	4	5	5	6	6	3	3	3	3	..	..	15	32	15	32	..	..	2
..	..	15	15	30	30	20	20	7	7	12	12	..	..	62	156	62	156	..	..	3
..	..	14	14	5	5	..	..	2	2	..	..	..	..	12	28	12	28	..	..	4
..	..	10	10	18	18	39	39	40	40	23	23	..	..	97	291	97	291	..	..	5
4	..	108	30	99	23	89	31	51	20	29	10	..	..	162	302	81	202	81	100	6
1	..	10	..	5	..	3	..	6	..	4	..	..	..	2	..	..	..	2	..	7
..	..	..	..	..	..	..	..	..	..	..	..	..	..	..	..	..	..	..	..	..
13	11	49	47	87	82	105	99	83	78	71	70	..	..	276	705	270	697	6	8	8
6	4	12	10	34	29	40	34	29	24	37	36	..	..	97	230	91	222	6	8	9
7	7	24	24	24	24	32	32	16	16	11	11	..	..	70	196	70	196	..	..	10
..	..	4	4	1	1	1	1	13	13	5	5	..	..	22	41	22	41	..	..	11
..	..	9	9	28	28	32	32	25	25	18	18	..	..	87	238	87	238	..	..	12
..	..	..	..	..	..	..	..	..	..	..	..	..	..	..	..	..	..	..	..	..
2	2	505	506	458	458	559	559	316	316	226	226	7	7	1.561	4.416	1.561	4.416	..	..	13
..	..	36	36	88	88	41	41	24	24	20	20	1	1	193	511	193	511	..	..	14
..	..	18	18	55	55	24	24	21	21	15	15	..	..	113	331	113	331	..	..	15
..	..	29	29	40	40	33	33	15	15	14	14	2	2	90	241	90	241	..	..	16
..	..	6	6	14	14	7	7	5	5	6	6	..	..	34	82	34	82	..	..	17
..	..	7	7	22	22	8	8	7	7	4	4	..	..	45	146	45	146	..	..	18
..	..	7	7	15	15	4	4	4	4	8	8	..	..	33	58	33	58	..	..	19
..	..	12	12	32	32	45	45	34	34	22	22	..	..	124	360	124	360	..	..	20
..	..	108	108	73	73	165	165	78	78	94	94	2	2	412	1.098	412	1.098	..	..	21
..	..	12	12	29	29	167	167	83	83	14	14	..	..	286	1.001	286	1.001	..	..	22
2	2	271	271	90	90	65	65	45	45	29	29	2	2	231	588	231	588	..	..	23
..	..	..	..	..	..	..	..	..	..	..	..	..	..	..	..	..	..	..	..	..
1.614	387	1.700	479	975	360	679	201	619	153	797	219	43	3	1.352	2.302	705	1.649	647	653	24
44	44	19	19	12	12	6	6	4	4	3	3	..	..	22	58	22	58	..	..	25
13	13	32	32	46	46	22	22	11	11	5	5	1	1	87	239	87	239	..	..	26
..	..	6	6	6	6	12	12	14	14	13	13	..	..	49	125	49	125	..	..	27
29	11	69	26	76	40	61	32	48	25	68	39	2	1	111	210	97	202	14	8	28
1.310	201	1.212	142	552	85	354	49	365	47	491	81	38	1	489	611	128	260	361	351	29
6	..	7	..	14	..	16	..	7	..	7	..	..	..	..	..	..	..	..	..	30
1	..	8	..	14	..	17	..	33	..	31	..	..	..	55	54	..	..	55	54	31
22	22	7	7	7	7	3	3	3	3	2	2	..	..	12	35	12	35	..	..	32
7	7	10	10	6	6	6	6	3	3	3	3	..	..	20	37	20	37	..	..	33
98	89	247	237	162	154	83	66	54	45	72	61	..	..	299	670	274	646	25	24	34
..	..	..	..	..	..	..	..	..	..	..	..	..	..	..	..	..	..	..	..	..
54	..	83	..	76	..	94	..	76	..	90	..	2	..	192	216	..	..	192	216	35
..	..	..	..	4	4	5	5	1	1	12	12	..	..	16	47	16	47	..	..	36
..	..	..	..	..	..	..	..	..	..	..	..	..	..	..	..	..	..	..	..	..
107	107	201	192	81	68	35	32	33	29	15	14	1	1	201	457	199	455	2	2	37
107	107	186	186	55	55	27	27	26	26	10	10	1	1	179	407	179	407	..	..	38
..	..	15	6	26	13	8	5	7	3	5	4	..	..	22	50	20	48	2	2	39
..	..	..	..	..	..	..	..	..	..	..	..	..	..	..	..	..	..	..	..	..
177	172	212	194	103	93	66	61	60	56	95	89	2	2	203	245	196	241	7	4	40
..	..	..	..	..	..	..	..	..	..	..	..	..	..	..	..	..	..	..	..	..
87	75	481	451	146	139	93	89	102	91	272	261	24	24	398	846	384	833	14	13	41
..	..	..	..	..	..	..	..	..	..	..	..	..	..	..	..	..	..	..	..	..
5.965	1	11.757	9	11.108	30	8.413	22	6.580	37	7.503	85	138	..	3.768	3.245	154	322	3.614	2.923	42
5.959	..	11.730	..	11.067	..	8.371	..	6.516	..	7.334	..	138	..	3.509	2.847	..	..	3.509	2.847	43
3	1	18	9	35	30	39	22	63	37	169	85	..	..	256	396	154	322	102	74	44
3	..	9	..	6	..	3	..	1	..	..	..	..	..	3	2	..	..	3	2	45
..	..	..	..	..	..	..	..	..	..	..	..	..	..	..	..	..	..	..	..	..
147	90	355	262	382	279	303	237	212	165	196	140	8	7	916	2.331	802	2.155	114	176	46

26. — População activa nas profissões exercidas por 100 e mais

Número de ordem	Profissões e sexos		Agricultura e pesca			Indústrias extractivas			Total	Indústrias da alimentação	Indústrias da madeira e derivados	
			Total geral	Total	Agricultura e pecuária	Silvicultura	Total	Extracção de carvão, minérios e minerais diversos não discriminados				Extracção de pedras e outros materiais principalmente empregados na construção
			1	2	3	4	5	6				7
1	Total	{ Y	60.837	40.774	40.681	93	76	21	55	5.713	983	1.051
2		{ F	69.044	3.872	3.870	2	4	2	2	1.147	93	17
3	Agricultores patrões	{ Y	3.789	3.789	3.789	..	..	..	..	..	..	..
4		{ F	264	264	264	..	..	..	..	..	..	..
5	Profissões manuais ou mecânicas próprias da agricultura, silvicultura, pecuária e pesca.	{ Y	35.824	35.594	35.588	6	18	6	12	23	16	7
6		{ F	3.441	3.441	3.441	..	..	..	..	..	..	..
7	Agricultores isolados (a)	{ V	2.257	2.257	2.257	..	..	..	..	..	..	..
8		{ F	100	100	100	..	..	..	..	..	..	..
9	Hortelões	V	247	235	235	..	..	..	..	..	..	..
10	Jardineiros	V	149	125	125	..	..	..	..	..	..	..
11	Pastores e guardadores de gado	V	3.250	3.215	3.215	..	..	..	..	7	7	..
12	Trabalhadores agrícolas não discriminados	{ V	29.709	29.564	29.558	6	18	6	12	11	4	7
13		{ F	3.341	3.341	3.341	..	..	..	..	..	..	..
14	Tratadores de gado	V	212	198	198	..	..	..	..	5	5	..
15	Industriais	V	167	4	..	4	..	..	..	146	64	11
16	Industriais	V	167	4	..	4	..	..	..	146	64	11
17	Profissões manuais ou mecânicas de carácter industrial	{ Y	7.920	536	536	..	20	..	20	4.589	714	979
18		{ F	987	..	..	..	..	..	..	640	..	..
19	Próprias do trabalho em metais	V	1.088	12	12	..	..	..	..	870	3	..
20	Ferradores	V	269	7	7	..	..	..	..	236	..	..
21	Ferreiros	V	371	..	..	..	..	..	..	320	..	..
22	Latoceiros	V	104	..	..	..	..	..	..	98	..	..
23	Serralheiros civis	V	344	5	5	..	..	..	..	216	3	..
24	Próprias do trabalho em minerais não metálicos	V	103	..	..	..	..	..	..	103	..	..
25	Olciros	V	103	..	..	..	..	..	..	103	..	..
26	Próprias do trabalho em madeira	V	1.299	47	47	..	..	..	..	598	8	578
27	Carpinteiros	V	1.190	46	46	..	..	..	..	525	8	506
28	Serradores de madeira	V	109	1	1	..	..	..	..	73	..	72
29	Próprias do fabrico de produtos alimentares	V	711	9	9	..	..	..	..	688	688	..
30	Manipuladores de pão	V	318	2	2	..	..	..	..	310	310	..
31	Molceiros de cereais	V	393	7	7	..	..	..	..	378	378	..
32	Próprias do fabrico de vestuário, roupa e calçado	{ V	1.915	..	..	..	..	..	..	1.890	..	..
33		{ F	987	..	..	..	..	..	..	640	..	..
34	Alfaiates	V	422	..	..	..	..	..	..	422	..	..
35	Costureiras não discriminadas	F	378	..	..	..	..	..	..	559	..	..
36	Modistas e costureiras de vestuário	F	109	..	..	..	..	..	..	81	..	..
37	Oficiais de sapataria	V	1.493	..	..	..	..	..	..	1.468	..	..
38	Próprias do trabalho de construção e obras públicas	V	1.314	17	17	..	20	..	20	14	..	..
39	Pedreiros	V	1.314	17	17	..	20	..	20	14	..	..



peças de cada sexo segundo as classes de actividade, no distrito

Indústrias transformadoras								Obras públicas e construções	Transportes e comunicações	Comércio e seguros	Serviços de interesse geral					Serviços diversos			Actividades ignoradas ou mal definidas	Número de ordem
Indústrias dos minerais não metálicos não discriminados	Indústrias têxteis, do vestuário e dos artigos de matérias têxteis ou análogas	Indústrias relacionadas com os serviços públicos	Trabalhos em metais (não preciosos)	Indústria do papel e artes correlativas	Indústrias dos coiros e peles	Indústrias químicas não discriminadas	Indústrias diversas				Total	Serviços médicos e sanitários	Educação, artes, ciências e interesses espirituais	Fôrça armada	Serviços de interesse público ou geral	Total	Hospedagem e serviços domésticos e similares	Espectáculos e diversões públicas		
11	12	13	14	15	16	17	18	19	20	21	22	23	24	25	26	27	28	29	30	
154	562	87	1.028	77	1.613	54	99	2.413	1.026	2.638	3.129	37	349	1.579	1.164	2.204	2.151	53	2.864	1
3	959	2	6	..	37	3	27	28	178	298	501	33	363	..	105	62.668	62.645	23	348	2
..	..	..	..	..	..	..	..	..	..	..	..	..	..	..	..	..	..	..	..	3
..	..	..	..	..	..	..	..	..	..	..	..	..	..	..	..	..	..	..	..	4
..	..	..	..	..	..	..	..	16	..	12	40	..	..	..	40	85	85	..	36	5
..	..	..	..	..	..	..	..	..	..	..	..	..	..	..	..	..	..	..	..	6
..	..	..	..	..	..	..	..	..	..	..	..	..	..	..	..	..	..	..	..	7
..	..	..	..	..	..	..	..	..	..	..	..	..	..	..	..	9	9	..	3	8
..	..	..	..	..	..	..	..	..	..	9	..	..	..	..	..	22	22	..	2	9
..	..	..	..	..	..	..	..	..	..	..	..	..	..	..	12	12	..	7	10	
..	..	..	..	..	..	..	..	16	..	3	40	..	..	..	40	39	30	..	18	11
..	..	..	..	..	..	..	..	..	..	..	..	..	..	..	..	..	..	..	..	12
..	..	..	..	..	..	..	..	..	..	..	..	..	..	..	..	3	3	..	6	13
..	..	..	..	..	..	..	..	..	..	..	..	..	..	..	..	..	..	..	..	14
10	5	1	9	3	18	3	22	..	6	..	..	..	..	..	..	2	2	..	9	15
10	5	1	9	3	18	3	22	..	6	..	..	..	..	..	..	2	2	..	9	16
108	430	11	862	2	1.471	7	5	1.743	268	78	98	1	1	..	96	229	229	..	359	17
..	638	..	..	..	..	..	2	..	..	4	3	1	1	..	1	330	328	2	10	18
..	2	4	854	..	1	3	3	90	10	8	10	..	..	..	10	5	5	..	83	19
..	..	..	236	..	..	..	..	..	6	5	..	..	..	..	..	5	5	..	10	20
..	..	1	319	..	..	..	..	24	2	2	2	..	..	..	2	..	..	..	21	21
..	..	..	97	..	1	..	..	..	..	..	3	..	..	..	3	..	..	..	3	22
..	2	3	202	..	..	3	3	66	2	1	5	..	..	..	5	..	..	..	49	23
103	..	..	..	..	..	..	..	..	..	..	..	..	..	..	..	..	..	..	..	24
103	..	..	..	..	..	..	..	..	..	..	..	..	..	..	..	..	..	..	..	25
2	3	..	5	2	..	..	..	480	15	21	11	..	1	..	10	36	36	..	91	26
2	2	..	5	2	..	..	..	459	15	21	11	..	1	..	10	35	35	..	78	27
..	1	..	..	..	..	..	..	21	..	..	..	..	..	..	..	1	1	..	13	28
..	..	..	..	..	..	..	..	..	..	8	..	..	..	..	..	..	..	..	6	29
..	..	..	..	..	..	..	..	..	..	5	..	..	..	..	..	..	..	..	1	30
..	..	..	..	..	..	..	..	..	..	3	..	..	..	..	..	..	..	..	5	31
..	422	..	..	..	1.468	..	..	..	..	16	9	..	..	..	9	..	..	..	..	32
..	638	..	..	..	..	..	2	..	..	4	3	1	1	..	1	330	328	2	10	33
..	422	..	..	..	..	..	..	..	..	..	..	..	..	..	..	..	..	..	..	34
..	557	..	..	..	..	..	2	..	..	4	3	1	1	..	1	305	303	2	7	35
..	81	..	..	..	..	..	..	..	..	..	..	..	..	..	..	25	25	..	3	36
..	..	..	..	..	1.468	..	..	..	..	16	9	..	..	..	9	..	..	..	..	37
3	3	2	..	..	2	4	..	1.132	18	4	34	..	..	..	34	20	20	..	55	38
3	3	2	..	..	2	4	..	1.132	18	4	34	..	..	..	34	20	20	..	55	39

26. — População activa nas profissões exercidas por 100 e mais

Número de ordem	Profissões e sexos	Total geral	Agricultura e pesca			Indústrias extractivas			Total	Indústrias da alimentação	Indústrias da madeira e derivados
			Total	Agricultura e pecuária	Silvicultura	Total	Extracção de carvão, minérios e minerais diversos não discriminados	Extracção de pedras e outros materiais principalmente empregados na construção			
1	Próprias da indústria de transportes e comunicações . . . . . V	970	451	451	..	..	..	..	24	15	1
2	Carreiros . . . . . V	480	371	371	..	..	..	..	7	6	..
3	Carroceiros e cocheiros . . . . . V	174	72	72	..	..	..	..	2	2	..
4	Condutores de automóveis ou motoristas . . . . . V	316	8	8	..	..	..	..	15	7	1
5	Outras profissões manuais ou mecânicas de carácter industrial — V	520	..	..	..	..	..	..	402	..	400
6	Operários corticeiros . . . . . V	350	..	..	..	..	..	..	239	..	239
7	Vimeiros, cesteiros e palheiros . . . . . V	170	..	..	..	..	..	..	163	..	161
8	Comerciantes, vendedoras e agentes comerciais . . . . .	2.138	1	1	..	..	..	..	16	16	..
9		{ F	202	..	..	..	..	..	..	..	..
10	Caixeiros de balcão . . . . . V	513	..	..	..	..	..	..	12	12	..
11	Comerciantes . . . . .	1.391	..	..	..	..	..	..	..	..	..
12		{ F	202	..	..	..	..	..	..	..	..
13	Vendedores e compradores ambulantes . . . . . V	234	1	1	..	..	..	..	4	4	..
14	Empregados de escritório, tesouraria e secretaria . . . . . V	476	14	12	2	..	..	..	70	31	11
15	Empregados de escritório . . . . . V	291	14	12	2	..	..	..	70	31	11
16	Funcionários de carteira . . . . . V	185	..	..	..	..	..	..	..	..	..
17	Profissões de carácter predominantemente intelectual . . . . .	244	..	..	..	..	..	..	..	..	..
18		{ F	266	..	..	..	..	..	..	..	..
19	Oficiais do exército . . . . . V	130	..	..	..	..	..	..	..	..	..
20	Professores de instrução primária . . . . .	114	..	..	..	..	..	..	..	..	..
21		{ F	266	..	..	..	..	..	..	..	..
22	Profissões de carácter subalterno, incluindo as relativas à condução de serviços . . . . . V	363	237	237	..	..	..	..	13	4	4
23	Capatazes agrícolas . . . . . V	137	127	127	..	..	..	..	2	2	..
24	Encarregados de diversos serviços . . . . . V	114	2	2	..	..	..	..	11	2	4
25	Feitores e administradores agrícolas . . . . . V	112	108	108	..	..	..	..	..	..	..
26	Profissões de carácter subalterno das forças armadas ou relativas à guarda e fiscalização de serviços diversos . . . . . V	1.950	3	3	..	..	..	..	2	2	..
27	Cantoneiros . . . . . V	210	..	..	..	..	..	..	..	..	..
28	Chefes, sub-chefes e guardas da polícia de segurança pública . . . . . V	133	..	..	..	..	..	..	..	..	..
29	Fiscais e agentes de fiscalização . . . . . V	133	3	3	..	..	..	..	2	2	..
30	Guardas rurais . . . . . V	145	..	..	..	..	..	..	..	..	..
31	Sargentos, cabos e praças da guarda fiscal . . . . . V	520	..	..	..	..	..	..	..	..	..
32	Sargentos, cabos e praças da guarda nacional republicana . . . . . V	305	..	..	..	..	..	..	..	..	..
33	Sargentos, cabos e soldados do exército . . . . . V	504	..	..	..	..	..	..	..	..	..
34	Profissões não especializadas de carácter auxiliar . . . . .	1.780	21	21	..	..	..	..	42	28	7
35		{ F	5.197	37	37	..	..	..	..	86	13
36	Carregadores e descarregadores . . . . . V	130	4	4	..	..	..	..	9	6	3
37	Cozinheiros . . . . .	175	..	..	..	..	..	..	..	..	..
38		{ F	181	11	11	..	..	..	..	..	..
39	Criados . . . . .	796	1	1	..	..	..	..	3	3	..
40		{ F	4.417	25	25	..	..	..	..	11	2

peças de cada sexo segundo as classes de actividade, no distrito

Indústrias transformadoras								Obras públicas e construções	Transportes e comunicações	Comércio e seguros	Serviços de interesse geral				Serviços diversos			Actividades ignoradas ou mal definidas	Número de ordem	
Indústrias dos minerais não metálicos não discriminados	Indústrias têxteis, do vestuário e dos artigos de matérias têxteis ou análogas	Indústrias relacionadas com os serviços públicos	Trabalhos em metais (não preciosos)	Indústria do papel e artes correlativas	Indústrias dos coiros e peles	Indústrias químicas não discriminadas	Indústrias diversas				Total	Serviços médicos e sanitários	Educação, artes, ciências e interesses espirituais	Força armada	Serviços de interesse público ou geral	Total	Hospedagem e serviços domésticos e similares			Espectáculos e diversões públicas
11	12	13	14	15	16	17	18	19	20	21	22	23	24	25	26	27	28	29	30	
..	..	5	3	..	..	..	..	6	213	7	32	1	..	..	31	166	166	..	71	1
..	..	..	1	..	..	..	..	1	40	1	6	..	..	..	6	7	7	..	47	2
..	..	..	..	..	..	..	..	1	60	3	8	..	..	..	8	22	22	..	6	3
..	..	5	2	..	..	..	..	4	113	3	18	1	..	..	17	137	137	..	18	4
..	..	..	..	..	..	..	2	35	12	14	2	..	..	..	2	2	2	..	53	5
..	..	..	..	..	..	..	..	32	12	12	2	..	..	..	2	..	..	..	53	6
..	..	..	..	..	..	..	2	3	..	2	..	..	..	..	..	2	2	..	..	7
..	..	..	..	..	..	..	..	..	3	2.091	..	..	..	..	..	3	3	..	24	8
..	..	..	..	..	..	..	..	..	..	202	..	..	..	..	..	..	..	..	..	9
..	..	..	..	..	..	..	..	..	3	476	..	..	..	..	..	3	3	..	19	10
..	..	..	..	..	..	..	..	..	..	1.391	..	..	..	..	..	..	..	..	..	11
..	..	..	..	..	..	..	..	..	..	202	..	..	..	..	..	..	..	..	..	12
..	..	..	..	..	..	..	..	..	..	224	..	..	..	..	..	..	..	..	5	13
..	4	11	5	1	1	2	4	3	25	113	238	1	11	..	226	3	3	..	10	14
..	4	11	5	1	1	2	4	3	6	103	32	1	7	..	74	3	3	..	10	15
..	..	..	..	..	..	..	..	..	19	10	156	..	4	..	152	..	..	..	..	16
..	..	..	..	..	..	..	..	..	..	..	244	..	111	128	5	..	..	..	..	17
..	..	..	..	..	..	..	..	..	..	..	265	..	264	..	1	1	1	..	..	18
..	..	..	..	..	..	..	..	..	..	..	130	..	..	128	2	..	..	..	..	19
..	..	..	..	..	..	..	..	..	..	..	114	..	111	..	3	..	..	..	..	20
..	..	..	..	..	..	..	..	..	..	..	265	..	264	..	1	1	1	..	..	21
..	1	3	..	..	..	1	..	43	..	..	17	..	..	..	17	3	1	2	9	22
..	..	..	..	..	..	..	..	..	..	..	3	..	..	..	3	..	..	..	5	23
..	1	3	..	..	..	1	..	43	41	..	13	..	..	..	13	3	1	2	1	24
..	..	..	..	..	..	..	..	..	..	..	1	..	..	..	1	..	..	..	3	25
..	..	..	..	..	..	..	..	185	2	..	1.749	..	..	1.451	298	..	..	..	9	26
..	..	..	..	..	..	..	..	176	..	..	34	..	..	..	34	..	..	..	..	27
..	..	..	..	..	..	..	..	..	..	..	133	..	..	122	11	..	..	..	..	28
..	..	..	..	..	..	..	..	9	2	..	114	..	..	..	114	..	..	..	3	29
..	..	..	..	..	..	..	..	..	..	..	139	..	..	..	139	..	..	..	6	30
..	..	..	..	..	..	..	..	..	..	..	520	..	..	520	..	..	..	..	..	31
..	..	..	..	..	..	..	..	..	..	..	305	..	..	305	..	..	..	..	..	32
..	..	..	..	..	..	..	..	..	..	..	504	..	..	504	..	..	..	..	..	33
..	3	..	..	..	1	..	3	145	109	28	92	20	7	..	65	909	901	8	434	34
..	46	2	3	..	4	2	12	8	29	40	71	12	27	..	32	4.827	4.812	15	99	35
..	..	..	..	..	..	..	..	3	100	..	1	..	..	..	1	2	2	..	11	36
..	..	..	..	..	..	..	..	..	..	9	20	11	4	..	5	138	138	..	8	37
..	..	..	..	..	..	..	..	..	..	..	21	2	10	..	9	149	147	2	..	38
..	..	..	..	..	..	..	..	..	6	19	23	9	3	..	11	736	731	5	8	39
..	9	..	..	..	..	..	..	..	2	8	12	7	..	..	5	4.359	4.350	9	..	40

26. — População activa nas profissões exercidas por 100 e mais

Número de ordem	Profissões e sexos	Total geral	Agricultura e pesca			Indústrias extractivas			Total	Indústrias da alimentação	Indústrias da madeira e derivados
			Total	Agricultura e pecuária	Silvicultura	Total	Extracção de carvão, minérios e metais diversos não discriminados	Extracção de pedras e outros materiais principalmente empregados na construção			
		1	2	3	4	5	6	7	8	9	10
<b>Profissões não especializadas de carácter auxiliar (continuação).</b>											
1	Lavadores e engomadores de roupa . . . . . F	104	1	1	..	..	..	..	..	..	..
2	Operários e trabalhadores não especializados . . . . . V	679	16	16	..	..	..	..	30	19	4
3	Pessoal de limpeza de empresas comerciais e industriais . . . . . F	495	..	..	..	..	..	..	75	11	4
4	Outras profissões . . . . . Y	434	..	..	..	..	..	..	..	..	..
5	Barbeiros e cabeleireiros . . . . . V	434	..	..	..	..	..	..	..	..	..
6	Profissões mal definidas . . . . . Y	825	22	20	2	7	2	5	65	19	6
7	Profissões ignoradas . . . . . V	1.245	30	19	11	3	1	2	31	15	2
8	Condições não profissionais . . . . .	V	184	..	..	..	..	..	..	..	..
9		F	57.482	..	..	..	..	..	..	..	..
10	Domésticas . . . . . F	57.338	..	..	..	..	..	..	..	..	..
11	Proprietários . . . . .	V	184	..	..	..	..	..	..	..	..
12		F	144	..	..	..	..	..	..	..	..
13	Profissões e condições não profissionais que eram desempenhadas por . . . . . Y	3.498	523	455	68	28	12	16	716	74	24
14	menos de 100 pessoas de cada sexo . . . . . F	1.205	130	128	2	4	2	2	421	80	13

(a) Inclue os agricultores que não indicaram se eram patrões ou isolados.

peças de cada sexo segundo as classes de actividade, no distrito

Indústrias transformadoras								Obras públicas e construções	Transportes e comunicações	Comércio e seguros	Serviços de interesse geral				Serviços diversos			Actividades ignoradas ou mal definidas	Número de ordem	
11	12	13	14	15	16	17	18				22	23	24	25	26	27	28			29
..	..	..	..	..	..	..	..	..	..	..	7	1	5	..	1	94	94	..	2	1
..	3	..	..	..	1	..	3	142	3	..	48	..	..	..	48	33	30	3	407	2
..	37	2	3	..	4	2	12	8	27	32	31	2	12	..	17	225	221	4	97	3
..	..	..	..	..	..	..	..	..	..	..	1	..	..	..	1	428	429	..	4	4
..	..	..	..	..	..	..	..	..	..	..	1	..	..	..	1	429	429	..	4	5
5	4	..	6	1	3	18	3	67	30	69	111	..	2	..	109	274	268	6	180	6
1	2	1	2	..	..	6	2	34	8	24	45	..	8	..	37	2	56	6	1.008	7
..	..	..	..	..	..	..	..	..	..	..	..	..	..	..	..	..	..	..	184	8
..	..	..	..	..	..	..	..	..	..	..	..	..	..	..	..	57.338	57.338	..	144	9
..	..	..	..	..	..	..	..	..	..	..	..	..	..	..	..	57.338	57.338	..	..	10
..	..	..	..	..	..	..	..	..	..	..	..	..	..	..	..	..	..	..	181	11
..	..	..	..	..	..	..	..	..	..	..	..	..	..	..	..	..	..	..	144	12
30	113	60	144	70	124	17	60	177	534	223	494	16	209	..	270	205	174	31	598	13
3	275	..	3	..	33	1	13	20	149	52	162	20	71	..	71	172	166	6	95	14



27. - População activa segundo as idades e o sexo, por ramos de actividade e situações na profissão, no distrito

Número de ordem	Ramos de actividade e situações na profissão	Total			Grupos de idades														Número de ordem		
		VF	V	F	De 10 a 14 anos		De 15 a 19 anos		De 20 a 29 anos		De 30 a 39 anos		De 40 a 49 anos		De 50 a 59 anos		De 60 e mais anos			Idade ignorada	
					VF	V	VF	V	VF	V	VF	V	VF	V	VF	V	VF	V		VF	V
		1	2	3	4	5	6	7	8	9	10	11	12	13	14	15	16	17		18	19
1	Indústrias extractivas	80	76	4	4	3	9	9	24	23	16	15	13	13	7	7	7	6	..	..	1
2	Patrões . . . . .	3	3	..	..	..	..	..	..	..	..	..	2	2	..	..	1	1	..	..	2
3	Isolados . . . . .	4	4	..	..	..	..	..	..	2	2	1	1	..	..	1	1	..	..	3	
4	Funcionários . . . . .	2	2	..	..	..	..	..	..	1	1	..	..	1	1	..	..	..	..	4	
5	Empregados . . . . .	4	2	2	1	..	1	1	..	1	..	1	1	..	..	..	..	..	..	5	
6	Assalariados . . . . .	48	47	1	..	..	5	5	21	20	10	10	4	4	4	4	4	4	..	..	6
7	Ignorada . . . . .	19	18	1	3	3	3	3	3	2	2	5	5	2	2	1	..	..	..	7	
8	Extracção de carvão, minérios e minerais diversos não discriminados . . . . .	23	21	2	3	2	4	4	7	7	3	3	..	..	4	4	2	1	..	..	8
9	Extracção de minérios e minerais diversos não discriminados . . . . .	23	21	2	3	2	4	4	7	7	3	3	..	..	4	4	2	1	..	..	9
10	Empregados . . . . .	2	1	1	1	..	1	1	..	..	..	..	..	..	..	..	..	..	..	..	10
11	Assalariados . . . . .	14	14	..	..	..	3	3	6	6	2	2	..	..	2	2	1	1	..	..	11
12	Ignorada . . . . .	7	6	1	2	2	..	..	1	1	1	1	..	..	2	2	1	..	..	..	12
13	Extracção de pedras e outros materiais principalmente empregados na construção . . . . .	57	55	2	1	1	5	5	17	16	13	12	13	13	3	3	5	5	..	..	13
14	Patrões . . . . .	3	3	..	..	..	..	..	..	..	..	..	2	2	..	..	1	1	..	..	14
15	Isolados . . . . .	4	4	..	..	..	..	..	..	2	2	1	1	..	..	1	1	..	..	15	
16	Funcionários . . . . .	2	2	..	..	..	..	..	..	1	1	..	..	1	1	..	..	..	..	16	
17	Empregados . . . . .	2	1	1	..	..	..	..	..	1	..	1	1	..	..	..	..	..	..	17	
18	Assalariados . . . . .	34	33	1	..	..	2	2	15	14	8	8	4	4	2	2	3	3	..	..	18
19	Ignorada . . . . .	12	12	..	1	1	3	3	2	2	1	1	5	5	..	..	..	..	..	..	19
20	Indústrias transformadoras . . . . .	6.860	5.713	1.147	308	235	1.207	903	1.781	1.447	1.429	1.261	895	782	654	574	569	496	17	15	20
21	Patrões . . . . .	759	728	31	..	..	8	7	109	102	207	200	169	166	151	146	110	103	5	4	21
22	Isolados . . . . .	791	726	65	..	..	28	23	157	146	212	196	160	145	121	110	110	104	3	2	22
23	Funcionários . . . . .	12	9	3	..	..	..	..	3	2	4	4	..	..	3	3	2	..	..	23	
24	Empregados . . . . .	868	763	105	46	36	138	157	247	223	179	163	93	85	61	54	52	43	2	2	24
25	Assalariados . . . . .	2.658	2.273	385	54	41	435	338	851	710	598	537	325	289	218	195	172	158	5	5	25
26	Pessoas de família . . . . .	171	123	48	9	7	62	47	65	52	18	12	9	3	4	..	4	2	..	..	26
27	Ignorada . . . . .	1.601	1.091	510	199	151	486	331	349	212	211	149	139	94	66	119	86	2	2	27	
28	Indústrias da alimentação . . . . .	1.076	983	93	17	16	74	68	232	221	294	275	176	159	155	135	126	108	2	1	28
29	Patrões . . . . .	186	174	12	..	..	1	1	20	20	51	49	34	33	42	39	37	32	1	..	29
30	Isolados . . . . .	160	142	18	..	..	3	3	18	17	37	34	43	37	32	25	27	26	..	..	30
31	Funcionários . . . . .	10	7	3	..	..	..	..	2	1	3	3	..	..	3	3	2	..	..	..	31
32	Empregados . . . . .	218	202	16	1	1	23	19	55	54	70	65	29	26	20	19	19	17	1	1	32
33	Assalariados . . . . .	317	304	13	1	1	18	17	99	95	98	98	40	40	59	38	22	20	..	..	33
34	Pessoas de família . . . . .	41	37	4	3	3	18	18	13	13	4	2	1	1	2	..	..	..	..	..	34
35	Ignorada . . . . .	144	117	27	12	11	11	10	25	21	31	29	29	22	17	11	19	13	..	..	35
36	Carnes (matadouros e preparação) . . . . .	22	17	5	7	7	2	2	2	1	4	2	3	2	2	2	2	1	..	..	36
37	Isolados . . . . .	4	2	2	..	..	..	..	..	..	2	1	1	..	..	..	1	1	..	..	37
38	Empregados . . . . .	3	1	2	..	..	..	..	1	1	1	..	..	..	..	..	1	..	..	..	38
39	Assalariados . . . . .	6	5	1	..	..	1	1	1	..	..	..	2	2	2	..	..	..	..	..	39
40	Ignorada . . . . .	9	9	..	7	7	1	1	..	..	1	1	..	..	..	..	..	..	..	..	40
41	Descasque, moagem e refinação de vegetais . . . . .	605	581	24	7	7	41	39	113	109	173	167	102	97	99	94	70	68	..	..	41
42	Patrões . . . . .	107	105	2	..	..	..	..	12	12	32	32	23	22	24	23	16	16	..	..	42
43	Isolados . . . . .	122	114	8	..	..	3	3	15	14	31	31	29	26	25	22	19	18	..	..	43
44	Funcionários . . . . .	7	7	..	..	..	..	..	1	1	3	3	..	..	3	3	..	..	..	..	44
45	Empregados . . . . .	115	112	3	1	1	12	11	22	22	35	34	18	18	14	14	13	12	..	..	45
46	Assalariados . . . . .	163	155	8	1	1	9	8	45	43	53	48	19	19	24	24	12	12	..	..	46
47	Pessoas de família . . . . .	20	20	..	2	2	10	10	7	7	1	1	..	..	..	..	..	..	..	..	47
48	Ignorada . . . . .	71	68	3	3	3	7	7	11	10	18	18	13	12	9	8	10	10	..	..	48

**27. — População activa segundo as idades e o sexo, por ramos de actividade e situações na profissão, no distrito**

Número de ordem	Ramos de actividade e situações na profissão.	Total			Grupos de idades																Número de ordem
		VF	V	F	De 10 a 14 anos		De 15 a 19 anos		De 20 a 29 anos		De 30 a 39 anos		De 40 a 49 anos		De 50 a 59 anos		De 60 e mais anos		Idade ignorada		
					VF	V	VF	V	VF	V	VF	V	VF	V	VF	V	VF	V	VF	V	
		1	2	3	4	5	6	7	8	9	10	11	12	13	14	15	16	17	18	19	
<b>Indústrias da alimentação (continuação).</b>																					
1	Fabricação de bolachas, biscoitos, pastelaria e chocolates . . . . .	32	25	7	..	..	5	2	8	8	6	5	6	6	4	3	3	1	..	1	
2	Patrões . . . . .	12	10	2	..	..	..	..	3	3	2	2	3	3	3	2	1	..	..	2	
3	Isolados . . . . .	5	5	..	..	..	..	..	2	2	..	..	3	3	..	..	..	..	..	3	
4	Empregados . . . . .	9	6	3	..	..	3	..	1	1	3	3	..	..	1	1	1	1	..	4	
5	Assalariados . . . . .	3	2	1	..	..	..	..	2	2	..	..	..	..	..	..	..	1	..	5	
6	Pessoas de família . . . . .	3	2	1	..	..	2	2	..	..	1	..	..	..	..	..	..	..	..	6	
7	Panificação . . . . .	405	352	53	2	2	25	24	109	103	107	99	63	52	48	35	49	36	2	1	7
8	Patrões . . . . .	65	57	8	..	..	1	1	5	5	17	15	8	8	15	14	18	14	1	..	8
9	Isolados . . . . .	27	20	7	..	..	..	..	1	1	4	2	9	7	6	3	7	7	..	..	9
10	Funcionários . . . . .	3	..	3	..	..	..	..	1	..	..	..	..	..	..	..	2	..	..	..	10
11	Empregados . . . . .	87	81	6	..	..	8	8	31	30	27	26	11	8	5	4	4	4	1	1	11
12	Assalariados . . . . .	143	140	3	..	..	7	7	51	50	45	45	19	19	12	11	9	8	..	..	12
13	Pessoas de família . . . . .	18	15	3	1	1	6	6	6	6	2	1	1	1	2	..	..	..	..	..	13
14	Ignorada . . . . .	62	39	23	1	1	3	2	14	11	12	10	15	9	8	3	9	3	..	..	14
15	Conservas de produtos vegetais, de carne e mixtas de produtos animais e vegetais . . . . .	9	8	1	1	..	1	1	..	..	2	2	2	2	1	1	2	2	..	..	15
16	Patrões . . . . .	2	2	..	..	..	..	..	..	..	..	..	..	..	..	..	2	2	..	..	16
17	Isolados . . . . .	1	1	..	..	..	..	..	..	..	..	..	1	1	..	..	..	..	..	..	17
18	Empregados . . . . .	2	2	..	..	..	..	..	..	2	2	..	..	..	..	..	..	..	..	..	18
19	Assalariados . . . . .	2	2	..	..	..	1	1	..	..	..	..	..	1	1	..	..	..	..	..	19
20	Ignorada . . . . .	2	1	1	1	..	..	..	..	..	..	1	1	..	..	..	..	..	..	..	20
21	Leite e lacticínios . . . . .	3	..	3	..	..	..	..	..	2	..	..	..	1	..	..	..	..	..	..	21
22	Isolados . . . . .	1	..	1	..	..	..	..	..	..	..	..	..	1	..	..	..	..	..	..	22
23	Empregados . . . . .	2	..	2	..	..	..	..	..	2	..	..	..	..	..	..	..	..	..	..	23
24	<b>Indústrias da madeira e derivados . . . . .</b>	<b>1.058</b>	<b>1.051</b>	<b>17</b>	<b>29</b>	<b>29</b>	<b>158</b>	<b>153</b>	<b>265</b>	<b>264</b>	<b>244</b>	<b>239</b>	<b>138</b>	<b>137</b>	<b>123</b>	<b>120</b>	<b>109</b>	<b>107</b>	<b>2</b>	<b>2</b>	<b>24</b>
25	Patrões . . . . .	81	79	2	..	..	2	2	7	6	28	23	20	20	15	15	13	12	1	1	25
26	Isolados . . . . .	92	92	..	..	..	..	..	22	22	26	26	18	18	14	14	11	11	1	1	26
27	Empregados . . . . .	128	127	1	6	6	26	25	40	40	23	28	11	11	16	16	6	6	..	..	27
28	Assalariados . . . . .	598	590	8	7	7	75	73	161	161	141	138	80	79	67	65	67	67	..	..	28
29	Pessoas de família . . . . .	18	18	..	1	1	7	7	4	4	3	3	1	1	..	..	2	2	..	..	29
30	Ignorada . . . . .	151	145	6	15	15	48	46	31	31	28	26	8	8	11	10	10	9	..	..	30
31	Serração de madeiras . . . . .	73	73	..	1	1	8	8	19	19	16	16	13	13	9	9	7	7	..	..	31
32	Patrões . . . . .	4	4	..	..	..	1	1	..	..	..	..	..	..	3	3	..	..	..	..	32
33	Isolados . . . . .	7	7	..	..	..	..	..	1	1	1	1	3	3	..	..	2	2	..	..	33
34	Empregados . . . . .	4	4	..	..	..	..	..	2	2	1	1	1	1	..	..	..	..	..	..	34
35	Assalariados . . . . .	52	52	..	..	..	6	6	15	15	12	12	9	9	6	6	4	4	..	..	35
36	Pessoas de família . . . . .	2	2	..	1	1	1	1	..	..	..	..	..	..	..	..	..	..	..	..	36
37	Ignorada . . . . .	4	4	..	..	..	..	..	1	1	2	2	..	..	..	..	1	1	..	..	37
38	Carpintaria e marcenaria . . . . .	606	602	4	19	19	90	89	152	151	141	139	77	77	71	71	54	54	2	2	38
39	Patrões . . . . .	61	60	1	..	..	1	1	7	6	16	16	17	17	9	9	10	10	1	1	39
40	Isolados . . . . .	76	76	..	..	..	..	..	19	19	21	21	15	15	14	14	6	6	1	1	40
41	Empregados . . . . .	60	59	1	4	4	14	13	18	18	9	9	4	4	3	3	3	3	..	..	41
42	Assalariados . . . . .	292	291	1	3	3	36	36	80	80	74	73	36	35	33	33	30	30	..	..	42
43	Pessoas de família . . . . .	12	12	..	..	..	4	4	4	4	3	3	..	..	..	..	1	1	..	..	43
44	Ignorada . . . . .	105	104	1	12	12	35	35	24	24	18	17	5	5	7	7	4	4	..	..	44
45	Tanoaria . . . . .	11	10	1	..	..	5	5	3	3	1	..	..	..	..	..	2	2	..	..	45
46	Patrões . . . . .	1	1	..	..	..	..	..	..	..	..	..	..	..	..	..	1	1	..	..	46
47	Assalariados . . . . .	4	4	..	..	..	1	1	3	3	..	..	..	..	..	..	..	..	..	..	47
48	Pessoas de família . . . . .	1	1	..	..	..	1	1	..	..	..	..	..	..	..	..	..	..	..	..	48
49	Ignorada . . . . .	5	4	1	..	..	3	3	..	..	1	..	..	..	..	..	1	1	..	..	49



27. — População activa segundo as idades e o sexo, por ramos de actividade e situações na profissão, no distrito

Número de ordem	Ramos de actividade e situações na profissão	Total			Grupos de idades															Número de ordem	
		VF	V	F	De 10 a 14 anos		De 15 a 19 anos		De 20 a 29 anos		De 30 a 39 anos		De 40 a 49 anos		De 50 a 59 anos		De 60 e mais anos		Idade ignorada		
					VF	V	VF	V	VF	V	VF	V	VF	V	VF	V	VF	V	VF		V
		1	2	3	4	5	6	7	8	9	10	11	12	13	14	15	16	17	18		19
	<b>Indústrias da madeira e derivados (continuação).</b>																				
1	<b>Indústrias diversas, mixtas e mal definidas da madeira não discriminadas</b>	5	3	2	..	..	..	..	..	2	2	..	..	..	..	3	1	..	..	1	
2	Patrões	2	1	1	..	..	..	..	..	1	1	..	..	..	..	1	..	..	..	2	
3	Isolados	1	1	..	..	..	..	..	..	1	1	..	..	..	..	..	..	..	..	3	
4	Assalariados	1	1	..	..	..	..	..	..	..	..	..	..	..	..	1	1	..	..	4	
5	Ignorada	1	..	1	..	..	..	..	..	..	..	..	..	..	..	1	..	..	..	5	
6	<b>Indústria da cortiça</b>	213	204	9	8	8	39	36	59	59	37	35	19	18	27	24	24	24	..	6	
7	Patrões	6	6	..	..	..	..	..	..	3	3	2	2	1	1	..	..	..	..	7	
8	Isolados	1	1	..	..	..	..	..	..	..	..	..	..	..	..	1	1	..	..	8	
9	Empregados	58	58	..	2	2	11	11	20	20	10	10	4	4	8	8	3	3	..	9	
10	Assalariados	123	117	6	3	3	20	19	34	34	22	20	10	9	16	14	18	18	..	10	
11	Pessoas de família	1	1	..	..	..	..	..	..	..	..	..	1	1	..	..	..	..	..	11	
12	Ignorada	24	21	3	3	3	8	6	5	5	2	2	2	2	2	1	2	2	..	12	
13	<b>Indústrias do vime, vêrga e similares</b>	160	159	1	1	1	16	15	32	32	47	47	29	29	16	16	19	19	..	13	
14	Patrões	7	7	..	..	..	..	..	..	3	3	1	1	2	2	1	1	..	..	14	
15	Isolados	7	7	..	..	..	..	..	2	2	3	3	..	..	..	..	2	2	..	15	
16	Empregados	6	6	..	..	..	1	1	..	..	3	3	2	2	..	..	..	..	..	16	
17	Assalariados	126	125	1	1	1	12	11	29	29	33	33	25	25	12	12	14	14	..	17	
18	Pessoas de família	2	2	..	..	..	1	1	..	..	..	..	..	..	..	..	1	1	..	18	
19	Ignorada	12	12	..	..	..	2	2	1	1	5	5	1	1	2	2	1	1	..	19	
20	<b>Indústrias dos minerais não metálicos</b>	157	154	3	6	6	24	23	27	27	30	30	24	24	22	21	23	22	1	20	
21	Patrões	49	49	..	..	..	..	..	7	7	9	9	9	9	18	18	10	10	1	21	
22	Isolados	19	17	2	..	..	2	2	2	2	2	2	4	4	6	5	3	2	..	22	
23	Empregados	9	9	..	1	1	1	1	8	8	8	8	1	1	..	..	..	..	..	23	
24	Assalariados	37	36	1	3	3	6	5	4	4	11	11	8	8	8	8	2	2	..	24	
25	Pessoas de família	11	11	..	1	1	8	8	4	4	2	2	1	1	..	..	..	..	..	25	
26	Ignorada	32	32	..	1	1	12	12	7	7	8	8	1	1	..	..	8	8	..	26	
27	<b>Indústria cerâmica</b>	132	130	2	5	5	19	19	24	24	26	26	18	18	21	20	18	17	1	27	
28	Patrões	40	40	..	..	..	..	..	5	5	7	7	7	7	13	13	7	7	1	28	
29	Isolados	13	11	2	..	..	1	1	1	1	1	1	3	3	5	4	2	1	..	29	
30	Empregados	8	8	..	1	1	..	..	3	3	3	3	1	1	..	..	..	..	..	30	
31	Assalariados	32	32	..	3	3	4	4	4	4	11	11	6	6	3	3	1	1	..	31	
32	Pessoas de família	10	10	..	1	1	3	3	4	4	2	2	..	..	..	..	..	..	..	32	
33	Ignorada	29	29	..	..	..	11	11	7	7	2	2	1	1	..	..	8	8	..	33	
34	<b>Indústrias diversas, mixtas e mal definidas de materiais não metálicos</b>	25	24	1	1	1	5	4	3	3	4	4	6	6	1	1	5	5	..	34	
35	Patrões	9	9	..	..	..	..	..	2	2	2	2	2	2	..	..	3	3	..	35	
36	Isolados	6	6	..	..	..	1	1	1	1	1	1	1	1	1	1	1	1	..	36	
37	Empregados	1	1	..	..	..	1	1	..	..	..	..	..	..	..	..	..	..	..	37	
38	Assalariados	5	4	1	..	..	2	1	..	..	..	..	2	2	..	..	1	1	..	38	
39	Pessoas de família	1	1	..	..	..	..	..	..	..	..	..	1	1	..	..	..	..	..	39	
40	Ignorada	3	3	..	1	1	1	1	..	..	1	1	..	..	..	..	..	..	..	40	
41	<b>Indústrias têxteis, do vestuário e dos artigos de matérias têxteis ou análogas</b>	1.521	562	959	101	31	399	124	454	159	218	81	161	75	90	43	93	45	5	41	
42	Patrões	105	90	15	..	..	8	2	30	25	28	23	19	17	18	12	11	10	1	42	
43	Isolados	158	114	44	..	..	12	8	47	37	39	26	26	17	14	11	19	15	1	43	
44	Empregados	151	67	84	16	6	49	24	42	22	16	6	12	7	7	1	9	2	..	44	
45	Assalariados	449	188	311	17	6	118	29	162	44	67	20	49	21	25	11	14	5	2	45	
46	Pessoas de família	50	8	42	2	..	18	3	17	4	5	1	5	..	2	..	1	..	..	46	
47	Ignorada	608	145	463	66	19	204	58	156	27	68	6	50	18	29	8	39	13	1	47	

27. — População activa segundo as idades e o sexo, por ramos de actividade e situações na profissão, no distrito

Número de ordem	Ramos de actividade e situações na profissão	Total			Grupos de idades																Número de ordem
		VF	V	F	De 10 a 14 anos		De 15 a 19 anos		De 20 a 29 anos		De 30 a 39 anos		De 40 a 49 anos		De 50 a 59 anos		De 60 e mais anos		Idade ignorada		
					VF	V	VF	V	VF	V	VF	V	VF	V	VF	V	VF	V	VF	V	
		1	2	3	4	5	6	7	8	9	10	11	12	13	14	15	16	17	18	19	
<b>Indústrias têxteis, do vestuário e dos artigos de matérias têxteis ou análogas (continuação).</b>																					
1	Fabricação de tecidos. . .	8	6	2	1	1	..	..	5	3	2	2	..	..	..	..	..	..	..	1	
2	Patrões. . . . .	1	1	..	..	..	..	..	1	1	..	..	..	..	..	..	..	..	..	2	
3	Empregados. . . . .	1	1	..	..	..	..	..	..	..	1	1	..	..	..	..	..	..	..	3	
4	Assalariados. . . . .	4	3	1	..	..	..	..	3	2	1	1	..	..	..	..	..	..	..	4	
5	Ignorada. . . . .	2	1	1	1	1	..	..	1	..	..	..	..	..	..	..	..	..	..	5	
6	<b>Indústrias têxteis mixtas e mal definidas. . .</b>	<b>151</b>	<b>97</b>	<b>54</b>	<b>6</b>	<b>6</b>	<b>12</b>	<b>9</b>	<b>47</b>	<b>27</b>	<b>34</b>	<b>19</b>	<b>28</b>	<b>20</b>	<b>17</b>	<b>11</b>	<b>7</b>	<b>5</b>	<b>..</b>	<b>6</b>	
7	Patrões. . . . .	5	5	..	..	..	..	..	..	..	..	..	3	3	2	2	..	..	..	7	
8	Isolados. . . . .	1	1	..	..	..	..	..	..	..	1	1	..	..	..	..	..	..	..	8	
9	Empregados. . . . .	24	22	2	..	..	3	3	9	8	3	3	5	5	1	1	3	2	..	9	
10	Assalariados. . . . .	104	58	46	4	4	5	2	33	18	29	14	19	11	10	6	4	3	..	10	
11	Ignorada. . . . .	17	11	6	2	2	4	4	5	1	1	1	1	1	4	2	..	..	..	11	
12	<b>Fabricação de outros artigos de vestuário. . . . .</b>	<b>1.330</b>	<b>440</b>	<b>890</b>	<b>93</b>	<b>23</b>	<b>379</b>	<b>109</b>	<b>392</b>	<b>124</b>	<b>179</b>	<b>60</b>	<b>129</b>	<b>53</b>	<b>72</b>	<b>31</b>	<b>82</b>	<b>37</b>	<b>4</b>	<b>3</b>	
13	Patrões. . . . .	92	79	13	..	..	2	2	27	22	28	23	15	14	11	10	9	8	..	13	
14	Isolados. . . . .	156	112	44	..	..	12	8	47	37	38	25	25	16	14	11	19	15	1	14	
15	Empregados. . . . .	120	41	79	16	6	45	20	29	12	12	1	7	2	6	..	5	..	..	15	
16	Assalariados. . . . .	336	75	261	13	2	108	27	125	24	35	5	29	9	14	4	10	2	2	16	
17	Pessoas de família. . . . .	47	6	41	2	..	16	1	17	4	4	1	5	..	2	..	1	..	..	17	
18	Ignorada. . . . .	579	127	452	62	15	196	51	147	25	62	5	48	12	25	6	38	12	1	18	
19	<b>Chapelaria. . . . .</b>	<b>11</b>	<b>8</b>	<b>3</b>	<b>..</b>	<b>..</b>	<b>2</b>	<b>1</b>	<b>5</b>	<b>4</b>	<b>..</b>	<b>..</b>	<b>2</b>	<b>1</b>	<b>..</b>	<b>..</b>	<b>1</b>	<b>1</b>	<b>1</b>	<b>19</b>	
20	Patrões. . . . .	6	4	2	..	..	1	..	2	2	..	..	1	..	..	..	1	1	1	20	
21	Isolados. . . . .	1	1	..	..	..	..	..	..	..	..	..	1	1	..	..	..	..	..	21	
22	Empregados. . . . .	2	2	..	..	..	1	1	1	1	..	..	..	..	..	..	..	..	..	22	
23	Assalariados. . . . .	1	..	1	..	..	..	..	1	..	..	..	..	..	..	..	..	..	..	23	
24	Ignorada. . . . .	1	1	..	..	..	..	..	1	1	..	..	..	..	..	..	..	..	..	24	
25	<b>Fabricação de outros artigos têxteis ou análogos</b>	<b>21</b>	<b>11</b>	<b>10</b>	<b>1</b>	<b>1</b>	<b>6</b>	<b>5</b>	<b>5</b>	<b>1</b>	<b>3</b>	<b>..</b>	<b>2</b>	<b>1</b>	<b>1</b>	<b>1</b>	<b>3</b>	<b>2</b>	<b>..</b>	<b>25</b>	
26	Patrões. . . . .	1	1	..	..	..	..	..	..	..	..	..	..	..	..	..	1	1	..	26	
27	Empregados. . . . .	4	1	3	..	..	..	..	3	1	..	..	..	..	..	..	1	..	..	27	
28	Assalariados. . . . .	4	2	2	..	..	..	..	..	..	2	..	1	1	1	..	..	..	..	28	
29	Pessoas de família. . . . .	3	2	1	..	..	2	2	..	..	1	..	..	..	..	..	..	..	..	29	
30	Ignorada. . . . .	9	5	4	1	1	4	3	2	..	..	..	1	..	..	..	1	1	..	30	
31	<b>Indústrias relacionadas com os serviços públicos. . . . .</b>	<b>89</b>	<b>87</b>	<b>2</b>	<b>1</b>	<b>1</b>	<b>..</b>	<b>..</b>	<b>35</b>	<b>33</b>	<b>28</b>	<b>28</b>	<b>19</b>	<b>19</b>	<b>4</b>	<b>4</b>	<b>2</b>	<b>2</b>	<b>..</b>	<b>31</b>	
32	<b>Produção e distribuição de electricidade e gás; distribuição de água. . . . .</b>	<b>89</b>	<b>87</b>	<b>2</b>	<b>1</b>	<b>1</b>	<b>..</b>	<b>..</b>	<b>35</b>	<b>33</b>	<b>28</b>	<b>28</b>	<b>19</b>	<b>19</b>	<b>4</b>	<b>4</b>	<b>2</b>	<b>2</b>	<b>..</b>	<b>32</b>	
33	Patrões. . . . .	4	4	..	..	..	..	..	..	..	..	..	3	3	1	1	..	..	..	33	
34	Funcionários. . . . .	2	2	..	..	..	..	..	1	1	1	1	..	..	..	..	..	..	..	34	
35	Empregados. . . . .	49	48	1	1	1	..	..	20	19	18	18	10	10	3	3	2	2	..	35	
36	Assalariados. . . . .	38	32	1	..	..	..	..	14	13	13	13	6	6	..	..	..	..	..	36	
37	Ignorada. . . . .	1	1	..	..	..	..	..	..	..	1	1	..	..	..	..	..	..	..	37	
38	<b>Trabalhos em metais (não preciosos). . . . .</b>	<b>1.034</b>	<b>1.028</b>	<b>6</b>	<b>58</b>	<b>57</b>	<b>219</b>	<b>218</b>	<b>274</b>	<b>271</b>	<b>184</b>	<b>184</b>	<b>124</b>	<b>123</b>	<b>106</b>	<b>106</b>	<b>66</b>	<b>66</b>	<b>3</b>	<b>3</b>	
39	Patrões. . . . .	104	104	..	..	..	1	1	15	15	22	22	31	31	20	20	15	15	..	39	
40	Isolados. . . . .	115	115	..	..	..	8	8	26	26	26	26	22	22	27	27	10	10	1	40	
41	Empregados. . . . .	129	128	1	8	8	84	84	88	87	19	19	15	15	6	6	9	9	..	41	
42	Assalariados. . . . .	372	368	4	5	4	88	88	125	123	76	76	35	34	28	28	18	18	2	42	
43	Pessoas de família. . . . .	20	20	..	2	2	7	7	10	10	1	1	..	..	..	..	..	..	..	43	
44	Ignorada. . . . .	294	293	1	48	48	86	85	60	60	40	40	21	21	25	25	19	19	..	44	

**27. — População activa segundo as idades e o sexo, por ramos de actividade e situações na profissão, no distrito**

Número de ordem	Ramos de actividade e situações na profissão	Total			Grupos de idades														Número de ordem				
		VF	V	F	De 10 a 14 anos		De 15 a 19 anos		De 20 a 29 anos		De 30 a 39 anos		De 40 a 49 anos		De 50 a 59 anos		De 60 e mais anos			Idade ignorada			
					VF	V	VF	V	VF	V	VF	V	VF	V	VF	V	VF	V		VF	V	VF	V
					1	2	3	4	5	6	7	8	9	10	11	12	13	14		15	16	17	18
<b>Trabalhos em metais (não preciosos) (continuação).</b>																							
1	Metalurgia . . . . .	72	72	..	2	2	18	18	26	26	15	15	7	7	4	4	..	..	..	..	1		
2	Patrões . . . . .	2	2	..	..	..	..	..	..	1	1	..	..	1	1	..	..	..	..	..	2		
3	Isolados . . . . .	2	2	..	..	..	..	1	1	1	1	..	..	..	..	..	..	..	..	..	3		
4	Empregados . . . . .	9	9	..	1	1	3	3	2	2	1	1	2	2	..	..	..	..	..	..	4		
5	Assalariados . . . . .	56	56	..	1	1	13	13	22	22	12	12	5	5	3	3	..	..	..	..	5		
6	Pessoas de família . . . . .	1	1	..	..	..	..	1	1	..	..	..	..	..	..	..	..	..	..	..	6		
7	Ignorada . . . . .	2	2	..	..	2	2	..	..	..	..	..	..	..	..	..	..	..	..	..	7		
8	Serralharia . . . . .	543	537	6	29	28	139	138	140	137	85	85	64	63	47	47	36	36	3	3	8		
9	Patrões . . . . .	73	73	..	..	1	1	10	10	17	17	25	25	10	10	10	10	10	10	..	..	9	
10	Isolados . . . . .	71	71	..	..	1	1	14	14	13	13	17	17	18	18	7	7	1	1	1	1	10	
11	Empregados . . . . .	65	64	1	5	5	24	24	18	17	7	7	5	5	3	3	3	3	3	3	..	11	
12	Assalariados . . . . .	199	195	4	4	3	53	53	72	70	35	35	12	11	12	12	9	9	2	2	12		
13	Pessoas de família . . . . .	14	14	..	1	1	6	6	6	6	1	1	..	..	..	..	..	..	..	..	13		
14	Ignorada . . . . .	121	120	1	19	19	54	53	20	20	12	12	5	5	4	4	7	7	..	..	14		
15	Latoaria . . . . .	114	114	..	3	3	17	17	32	32	21	21	16	16	17	17	8	8	..	..	15		
16	Patrões . . . . .	20	20	..	..	..	..	4	4	3	3	4	4	5	5	4	4	..	..	..	16		
17	Isolados . . . . .	39	39	..	..	2	2	11	11	10	10	5	5	8	8	3	3	..	..	..	17		
18	Empregados . . . . .	8	8	..	..	2	2	3	3	1	1	1	1	1	1	..	..	..	..	..	18		
19	Assalariados . . . . .	26	26	..	..	8	8	8	8	4	4	4	4	2	2	..	..	..	..	..	19		
20	Pessoas de família . . . . .	3	3	..	..	1	1	2	2	..	..	..	..	..	..	..	..	..	..	..	20		
21	Ignorada . . . . .	18	18	..	3	3	4	4	4	3	3	2	2	1	1	1	1	..	..	..	21		
22	Officinas de veículos metálicos . . . . .	13	13	..	3	3	2	2	2	2	5	5	..	..	1	1	..	..	..	..	22		
23	Patrões . . . . .	2	2	..	..	..	..	1	1	..	..	..	..	1	1	..	..	..	..	..	23		
24	Empregados . . . . .	4	4	..	2	2	..	..	..	2	2	..	..	..	..	..	..	..	..	..	24		
25	Assalariados . . . . .	6	6	..	..	2	2	1	1	3	3	..	..	..	..	..	..	..	..	..	25		
26	Ignorada . . . . .	1	1	..	1	1	..	..	..	..	..	..	..	..	..	..	..	..	..	..	26		
27	Officinas de artigos para uso eléctrico . . . . .	9	9	..	..	..	..	2	2	3	3	3	3	1	1	..	..	..	..	..	27		
28	Patrões . . . . .	3	3	..	..	..	..	..	..	1	1	1	1	1	1	..	..	..	..	..	28		
29	Empregados . . . . .	1	1	..	..	..	..	1	1	..	..	..	..	..	..	..	..	..	..	..	29		
30	Assalariados . . . . .	2	2	..	..	..	..	1	1	..	..	1	1	..	..	..	..	..	..	..	30		
31	Ignorada . . . . .	3	3	..	..	..	..	..	..	2	2	1	1	..	..	..	..	..	..	..	31		
32	Indústrias diversas, mixtas e mal definidas dos artigos ou trabalhos não eléctricos em metal . . . . .	283	283	..	21	21	43	43	72	72	55	55	34	34	36	36	22	22	..	..	32		
33	Patrões . . . . .	4	4	..	..	..	..	..	..	..	..	1	1	2	2	1	1	..	..	..	33		
34	Isolados . . . . .	3	3	..	..	..	..	..	..	2	2	..	..	1	1	..	..	..	..	..	34		
35	Empregados . . . . .	42	42	..	..	5	5	14	14	8	8	7	7	2	2	6	6	..	..	..	35		
36	Assalariados . . . . .	83	83	..	..	12	12	21	21	22	22	13	13	11	11	4	4	..	..	..	36		
37	Pessoas de família . . . . .	2	2	..	1	1	..	1	1	..	..	..	..	..	..	..	..	..	..	..	37		
38	Ignorada . . . . .	149	149	..	20	20	26	26	36	36	23	23	13	13	20	20	11	11	..	..	38		
39	Indústria do papel e artes correlativas . . . . .	77	77	..	3	3	21	21	26	26	14	14	5	5	6	6	2	2	..	..	39		
40	Indústrias gráficas e anexas . . . . .	77	77	..	3	3	21	21	26	26	14	14	5	5	6	6	2	2	..	..	40		
41	Patrões . . . . .	18	18	..	..	1	1	1	1	6	6	3	3	5	5	2	2	..	..	..	41		
42	Isolados . . . . .	3	3	..	..	..	..	..	..	2	2	..	..	1	1	..	..	..	..	..	42		
43	Empregados . . . . .	16	16	..	..	8	8	5	5	3	3	..	..	..	..	..	..	..	..	..	43		
44	Assalariados . . . . .	28	28	..	..	8	8	18	18	1	1	1	1	..	..	..	..	..	..	..	44		
45	Pessoas de família . . . . .	1	1	..	..	1	1	..	..	..	..	..	..	..	..	..	..	..	..	..	45		
46	Ignorada . . . . .	11	11	..	3	3	3	3	2	2	2	2	1	1	..	..	..	..	..	..	46		

**27. — População activa segundo as idades e o sexo, por ramos de actividade e situações na profissão, no distrito**

Número de ordem	Ramos de actividade e situações na profissão	Total			Grupos de idades																Número de ordem
		VF	V	F	De 10 a 14 anos		De 15 a 19 anos		De 20 a 29 anos		De 30 a 39 anos		De 40 a 49 anos		De 50 a 59 anos		De 60 e mais anos		Idade ignorada		
					VF	V	VF	V	VF	V	VF	V	VF	V	VF	V	VF	V	VF	V	
		1	2	3	4	5	6	7	8	9	10	11	12	13	14	15	16	17	18	19	
1	Indústrias dos coiros e peles . . .	1.655	1.618	37	91	90	293	281	428	414	378	375	213	210	116	112	133	133	3	3	1
2	<i>Patrões</i> . . . . .	177	177	..	..	..	..	..	23	23	62	62	42	42	30	30	19	19	1	1	2
3	<i>Isolados</i> . . . . .	225	224	1	..	..	6	5	41	41	76	76	43	43	22	22	37	37	..	..	3
4	<i>Empregados</i> . . . . .	144	142	2	13	13	43	42	38	37	25	26	11	11	7	7	6	6	1	1	4
5	<i>Assalariados</i> . . . . .	730	715	24	20	19	116	109	245	236	173	170	92	90	46	42	48	48	1	1	5
6	<i>Pessoas de família</i> . . . . .	27	26	1	..	..	8	8	16	15	3	3	1	..	..	..	..	..	..	..	6
7	<i>Ignorada</i> . . . . .	343	334	9	58	58	120	117	66	62	40	39	24	24	12	11	23	23	..	..	7
8	Preparação de coiros e de peles . . . . .	19	19	..	1	1	2	2	4	4	3	3	3	3	2	2	3	3	1	1	8
9	<i>Patrões</i> . . . . .	7	7	..	..	..	..	..	1	1	1	1	1	1	2	2	1	1	1	1	9
10	<i>Isolados</i> . . . . .	3	3	..	..	..	..	..	..	1	1	..	..	..	..	..	2	2	..	..	10
11	<i>Empregados</i> . . . . .	2	2	..	..	..	1	1	1	1	..	..	..	..	..	..	..	..	..	..	11
12	<i>Assalariados</i> . . . . .	7	7	..	1	1	1	1	2	2	1	1	2	2	..	..	..	..	..	..	12
13	Fabricação de calçado . . . . .	1.547	1.511	36	88	87	276	264	404	390	356	353	198	196	104	100	119	119	2	2	13
14	<i>Patrões</i> . . . . .	158	158	..	..	..	..	..	21	21	57	57	40	40	23	23	17	17	..	..	14
15	<i>Isolados</i> . . . . .	210	209	1	..	..	6	5	41	41	71	71	41	41	22	22	29	29	..	..	15
16	<i>Empregados</i> . . . . .	132	130	2	13	13	38	37	34	33	25	25	11	11	7	7	3	3	1	1	16
17	<i>Assalariados</i> . . . . .	695	672	23	19	18	109	102	232	223	163	161	83	82	41	38	47	47	1	1	17
18	<i>Pessoas de família</i> . . . . .	24	23	1	..	..	7	7	13	13	3	3	1	..	..	..	..	..	..	..	18
19	<i>Ignorada</i> . . . . .	328	319	9	56	56	116	113	63	59	37	36	22	22	11	10	23	23	..	..	19
20	Fabricação de artigos diversos de coiros e peles	89	88	1	2	2	15	15	20	20	19	19	12	11	10	10	11	11	..	..	20
21	<i>Patrões</i> . . . . .	12	12	..	..	..	..	..	1	1	4	4	1	1	5	5	1	1	..	..	21
22	<i>Isolados</i> . . . . .	12	12	..	..	..	..	..	..	4	4	2	2	..	..	..	6	6	..	..	22
23	<i>Empregados</i> . . . . .	10	10	..	..	..	4	4	3	3	..	..	..	..	..	..	3	3	..	..	23
24	<i>Assalariados</i> . . . . .	37	36	1	..	..	6	6	11	11	8	8	7	6	4	4	1	1	..	..	24
25	<i>Pessoas de família</i> . . . . .	3	3	..	..	..	1	1	2	2	..	..	..	..	..	..	..	..	..	..	25
26	<i>Ignorada</i> . . . . .	15	15	..	2	2	4	4	3	3	3	3	2	2	1	1	..	..	..	..	26
27	Indústrias químicas não discriminadas . . . . .	57	54	3	2	2	5	4	17	16	13	13	11	10	6	6	2	2	1	1	27
28	<i>Patrões</i> . . . . .	10	10	..	..	..	..	..	4	4	..	..	4	4	2	2	..	..	..	..	28
29	<i>Empregados</i> . . . . .	11	11	..	..	..	2	2	1	1	4	4	2	2	1	1	1	1	..	..	29
30	<i>Assalariados</i> . . . . .	29	27	2	1	1	2	2	10	9	8	8	5	4	3	3	..	..	..	..	30
31	<i>Ignorada</i> . . . . .	7	6	1	1	1	1	..	2	2	1	1	..	..	..	..	1	1	1	1	31
32	Fabricação de óleos de produtos animais ou vegetais . . . . .	29	29	..	..	..	2	2	9	9	8	8	6	6	3	3	1	1	..	..	32
33	<i>Patrões</i> . . . . .	2	2	..	..	..	..	..	..	..	..	..	2	2	..	..	..	..	..	..	33
34	<i>Empregados</i> . . . . .	8	8	..	..	..	2	2	..	..	2	2	2	2	1	1	1	1	..	..	34
35	<i>Assalariados</i> . . . . .	17	17	..	..	..	..	..	8	8	5	5	2	2	2	2	..	..	..	..	35
36	<i>Ignorada</i> . . . . .	2	2	..	..	..	..	..	1	1	1	1	..	..	..	..	..	..	..	..	36
37	Indústrias químicas mixtas e mal definidas . . . . .	28	25	3	2	2	3	2	8	7	5	5	5	4	3	3	1	1	1	1	37
38	<i>Patrões</i> . . . . .	8	8	..	..	..	..	..	4	4	..	..	2	2	2	2	..	..	..	..	38
39	<i>Empregados</i> . . . . .	3	3	..	..	..	..	..	1	1	2	2	..	..	..	..	..	..	..	..	39
40	<i>Assalariados</i> . . . . .	12	10	2	1	1	2	2	2	1	3	3	3	2	1	1	..	..	..	..	40
41	<i>Ignorada</i> . . . . .	5	4	1	1	1	1	..	1	1	..	..	..	..	..	..	1	1	1	1	41
42	Indústrias diversas . . . . .	126	99	27	..	..	14	11	23	16	26	22	24	20	26	21	13	9	..	..	42
43	<i>Patrões</i> . . . . .	25	23	2	..	..	..	..	2	1	6	6	4	4	10	9	3	3	..	..	43
44	<i>Isolados</i> . . . . .	19	19	..	..	..	2	2	1	1	4	4	4	4	5	5	3	3	..	..	44
45	<i>Empregados</i> . . . . .	18	13	..	..	..	2	2	5	5	3	3	2	2	1	1	..	..	..	..	45
46	<i>Assalariados</i> . . . . .	56	35	21	..	..	9	7	13	7	11	7	9	6	8	5	6	3	..	..	46
47	<i>Pessoas de família</i> . . . . .	3	2	1	..	..	..	..	2	2	..	..	..	..	..	..	1	1	..	..	47
48	<i>Ignorada</i> . . . . .	10	7	3	..	..	1	..	..	..	2	2	5	4	2	1	..	..	..	..	48

**27. — População activa segundo as idades e o sexo, por ramos de actividade e situações na profissão, no distrito**

Número de ordem	Ramos de actividade e situações na profissão	Total			Grupos de idades																Número de ordem		
		VF	V	F	De 10 a 14 anos		De 15 a 19 anos		De 20 a 29 anos		De 30 a 39 anos		De 40 a 49 anos		De 50 a 59 anos		De 60 e mais anos		Idade ignorada				
					VF	V	VF	V	VF	V	VF	V	VF	V	VF	V	VF	V	VF	V		VF	V
					1	2	3	4	5	6	7	8	9	10	11	12	13	14	15	16		17	18
<b>Indústrias diversas (continuação).</b>																							
1	Trabalho de metais preciosos, incluindo joalharia e anexos . . . . .	6	6	..	..	..	..	1	1	2	2	2	2	1	1	..	..	..	..	1			
2	Isolados . . . . .	1	1	..	..	..	..	..	..	1	1	..	..	..	..	..	..	..	..	2			
3	Empregados . . . . .	2	2	..	..	..	..	1	1	1	1	..	..	..	..	..	..	..	..	3			
4	Assalariados . . . . .	1	1	..	..	..	..	..	..	..	..	..	..	1	1	..	..	..	..	4			
5	Ignorada . . . . .	2	2	..	..	..	..	..	..	..	..	2	2	..	..	..	..	..	..	5			
6	Indústrias diversas, mixtas e mal definidas. . . . .	120	93	27	..	..	14	11	22	15	24	20	22	18	25	20	13	9	..	6			
7	Patrões . . . . .	25	23	2	..	..	..	..	2	1	6	6	4	4	10	9	3	3	..	7			
8	Isolados . . . . .	18	18	..	..	..	2	2	1	1	3	3	4	4	5	5	3	3	..	8			
9	Empregados . . . . .	11	11	..	..	..	2	2	4	4	2	2	2	2	1	1	..	..	..	9			
10	Assalariados . . . . .	55	34	21	..	..	9	7	13	7	11	7	9	6	7	4	6	3	..	10			
11	Pessoas de família . . . . .	3	2	1	..	..	..	..	2	2	..	..	..	..	..	..	1	..	..	11			
12	Ignorada . . . . .	8	5	3	..	..	1	..	..	..	2	2	3	2	2	1	..	..	..	12			
13	Obras públicas e construções . . . . .	2.441	2.413	28	30	30	269	261	660	649	645	645	389	383	251	249	188	187	9	9	13		
14	Patrões . . . . .	50	50	..	..	..	2	2	8	8	15	15	12	12	8	8	5	5	..	..	14		
15	Isolados . . . . .	63	62	1	..	..	2	1	13	13	20	20	9	9	8	8	10	10	1	1	15		
16	Funcionários . . . . .	152	152	..	..	..	1	1	24	24	62	62	34	34	18	18	13	13	..	..	16		
17	Empregados . . . . .	211	204	7	3	3	21	19	71	70	61	61	34	31	12	11	9	9	..	..	17		
18	Assalariados . . . . .	1.811	1.792	19	19	19	207	202	516	506	459	459	277	275	190	189	136	135	7	7	18		
19	Pessoas de família . . . . .	10	10	..	1	1	7	7	1	1	1	1	..	..	..	..	..	..	..	..	19		
20	Ignorada . . . . .	144	143	1	7	7	29	29	27	27	27	27	23	22	15	15	15	15	1	1	20		
21	Obras públicas . . . . .	499	486	13	3	3	40	35	163	159	153	153	77	73	38	38	24	24	1	1	21		
22	Patrões . . . . .	2	2	..	..	..	..	..	1	1	..	..	..	..	1	1	..	..	..	..	22		
23	Funcionários . . . . .	149	149	..	..	..	..	..	24	24	62	62	32	32	18	18	13	13	..	..	23		
24	Empregados . . . . .	138	134	4	1	1	5	4	53	53	41	41	26	23	6	6	6	6	..	..	24		
25	Assalariados . . . . .	203	194	9	2	2	35	31	82	78	48	48	19	18	12	12	5	5	..	..	25		
26	Ignorada . . . . .	7	7	..	..	..	..	..	3	3	2	2	..	..	1	1	..	..	1	1	26		
27	Construção e reparação de edifícios . . . . .	1.942	1.927	15	27	27	229	226	497	490	492	492	312	310	213	211	164	163	8	8	27		
28	Patrões . . . . .	48	48	..	..	..	2	2	7	7	15	15	12	12	7	7	5	5	..	..	28		
29	Isolados . . . . .	63	62	1	..	..	2	1	13	13	20	20	9	9	8	8	10	10	1	1	29		
30	Funcionários . . . . .	3	3	..	..	..	1	1	..	..	..	..	2	2	..	..	..	..	..	..	30		
31	Empregados . . . . .	73	70	3	2	2	16	15	18	17	20	20	8	8	6	5	3	3	..	..	31		
32	Assalariados . . . . .	1.608	1.598	10	17	17	172	171	434	428	411	411	258	257	178	177	131	130	7	7	32		
33	Pessoas de família . . . . .	10	10	..	1	1	7	7	1	1	1	1	..	..	..	..	..	..	..	..	33		
34	Ignorada . . . . .	137	136	1	7	7	29	29	24	24	25	25	23	22	14	14	15	15	..	..	34		
35	Transportes e comunicações . . . . .	1.204	1.026	178	15	8	61	40	231	199	358	304	274	248	147	131	114	94	4	2	35		
36	Patrões . . . . .	68	66	2	..	..	1	1	18	18	23	21	17	17	6	6	3	3	..	..	36		
37	Isolados . . . . .	54	53	1	2	2	3	3	13	13	12	12	15	14	4	4	5	5	..	..	37		
38	Funcionários . . . . .	189	141	48	..	..	2	1	38	24	43	22	60	55	25	21	21	18	..	..	38		
39	Empregados . . . . .	559	452	107	7	1	36	16	91	77	175	152	129	111	70	59	49	35	2	1	39		
40	Assalariados . . . . .	190	183	7	..	..	9	9	47	46	64	61	38	37	17	17	14	13	1	..	40		
41	Pessoas de família . . . . .	1	1	..	1	1	..	..	..	..	..	..	..	..	..	..	..	..	..	..	41		
42	Ignorada . . . . .	143	130	13	5	4	10	10	24	21	41	36	15	14	25	24	22	20	1	1	42		
43	Transportes por via férrea (caminhos de ferro) . . . . .	604	536	68	..	..	22	22	94	88	195	172	143	125	85	75	63	52	2	2	43		
44	Empregados . . . . .	439	380	59	..	..	13	13	67	62	142	123	113	97	60	51	43	33	1	1	44		
45	Assalariados . . . . .	80	79	1	..	..	4	4	16	16	25	25	21	20	6	6	8	8	..	..	45		
46	Ignorada . . . . .	85	77	8	..	..	5	5	11	10	28	24	9	8	19	18	12	11	1	1	46		

27. — População activa segundo as idades e o sexo, por ramos de actividade e situações na profissão, no distrito

Número de ordem	Ramos de actividade e situações na profissão	Total			Grupos de idades																Número de ordem		
		VF	V	F	De 10 a 14 anos		De 15 a 19 anos		De 20 a 29 anos		De 30 a 39 anos		De 40 a 49 anos		De 50 a 59 anos		De 60 e mais anos		Idade ignorada				
					VF	V	VF	V	VF	V	VF	V	VF	V	VF	V	VF	V	VF	V		VF	V
					1	2	3	4	5	6	7	8	9	10	11	12	13	14	15	16		17	18
<b>Transportes e comunicações (continuação).</b>																							
1	Transportes extra-urbanos por estrada . . . . .	98	92	6	3	2	8	6	27	26	33	31	18	18	4	4	5	5	..	..	1		
2	Patrões . . . . .	13	13	..	..	..	..	..	3	3	4	4	3	3	2	2	1	1	..	..	2		
3	Isolados . . . . .	5	5	..	..	..	..	..	2	2	1	1	1	1	1	1	..	..	..	..	3		
4	Empregados . . . . .	22	20	2	..	..	4	2	5	5	8	8	5	5	..	..	..	..	..	..	4		
5	Assalariados . . . . .	46	44	2	..	..	3	3	15	15	19	17	7	7	..	..	2	2	..	..	5		
6	Ignorada . . . . .	12	10	2	3	2	1	1	2	1	1	1	2	2	1	1	2	2	..	..	6		
7	Transportes urbanos por estrada . . . . .	125	124	1	1	1	4	4	27	27	39	39	28	27	17	17	9	9	..	..	7		
8	Patrões . . . . .	30	30	..	..	..	..	..	10	10	10	10	7	7	2	2	1	1	..	..	8		
9	Isolados . . . . .	34	33	1	..	..	1	1	8	8	9	9	11	10	2	2	3	3	..	..	9		
10	Funcionários . . . . .	1	1	..	..	..	..	..	..	..	..	..	..	..	1	1	..	..	..	..	10		
11	Empregados . . . . .	18	18	..	..	..	1	1	2	2	6	6	4	4	4	4	1	1	..	..	11		
12	Assalariados . . . . .	24	24	..	..	..	..	..	4	4	8	8	4	4	7	7	1	1	..	..	12		
13	Ignorada . . . . .	18	18	..	1	1	2	2	3	3	6	6	2	2	1	1	3	3	..	..	13		
14	Transportes mixtos e não descritos . . . . .	156	106	50	10	4	22	4	34	27	41	34	19	18	13	11	15	8	2	..	14		
15	Patrões . . . . .	25	23	2	..	..	1	1	5	5	9	7	7	7	2	2	1	1	..	..	15		
16	Isolados . . . . .	15	15	..	2	2	2	2	3	3	2	2	3	3	1	1	2	2	..	..	16		
17	Funcionários . . . . .	2	1	1	..	..	..	..	..	..	1	1	..	..	..	..	1	..	..	..	17		
18	Empregados . . . . .	62	20	42	6	..	18	..	11	5	14	10	4	3	4	2	4	..	1	..	18		
19	Assalariados . . . . .	31	28	3	..	..	..	..	10	9	10	10	4	4	3	3	3	2	1	..	19		
20	Pessoas de família . . . . .	1	1	..	1	1	..	..	..	..	..	..	..	..	..	..	..	..	..	..	20		
21	Ignorada . . . . .	20	18	2	1	1	1	1	5	5	5	4	1	1	3	3	4	3	..	..	21		
22	Correios, telégrafos e telefones . . . . .	221	168	53	1	1	5	4	49	31	50	28	66	60	28	24	22	20	..	..	22		
23	Funcionários . . . . .	186	139	47	..	..	2	1	38	24	42	21	60	55	24	20	20	18	..	..	23		
24	Empregados . . . . .	18	14	4	1	1	..	..	6	3	5	5	3	2	2	2	1	1	..	..	24		
25	Assalariados . . . . .	9	8	1	..	..	2	2	2	2	2	1	2	2	1	1	..	..	..	..	25		
26	Ignorada . . . . .	8	7	1	..	..	1	1	3	2	1	1	1	1	1	1	1	1	..	..	26		
27	<b>Comércio e seguros</b>	<b>2.936</b>	<b>2.638</b>	<b>298</b>	<b>189</b>	<b>105</b>	<b>294</b>	<b>276</b>	<b>559</b>	<b>524</b>	<b>660</b>	<b>609</b>	<b>557</b>	<b>492</b>	<b>409</b>	<b>359</b>	<b>342</b>	<b>267</b>	<b>6</b>	<b>6</b>	<b>27</b>		
28	Patrões . . . . .	925	841	84	1	1	14	13	98	95	252	235	235	219	188	168	137	110	..	..	28		
29	Isolados . . . . .	764	667	97	1	1	9	7	96	93	184	170	199	172	141	121	133	102	1	1	29		
30	Empregados . . . . .	656	611	45	48	48	159	153	211	193	135	127	55	48	25	22	22	19	1	1	30		
31	Assalariados . . . . .	181	161	20	9	9	28	28	61	58	35	28	18	15	15	13	15	10	..	..	31		
32	Pessoas de família . . . . .	75	65	10	15	12	25	25	26	22	5	4	..	..	2	..	2	2	..	..	32		
33	Ignorada . . . . .	335	293	42	35	34	59	50	67	63	49	45	50	38	38	35	33	24	4	4	33		
34	Comércio de combustíveis por grosso . . . . .	10	10	..	..	..	1	1	3	3	3	3	1	1	1	1	1	1	..	..	34		
35	Patrões . . . . .	4	4	..	..	..	..	..	..	..	2	2	1	1	1	1	..	..	..	..	35		
36	Empregados . . . . .	5	5	..	..	..	..	..	3	3	1	1	..	..	..	..	1	1	..	..	36		
37	Ignorada . . . . .	1	1	..	..	..	1	1	..	..	..	..	..	..	..	..	..	..	..	..	37		
38	Comércio de combustíveis a retalho . . . . .	31	23	8	..	..	1	1	3	3	8	7	5	3	7	5	7	4	..	..	38		
39	Patrões . . . . .	12	9	3	..	..	..	..	1	1	1	1	2	2	5	3	3	2	..	..	39		
40	Isolados . . . . .	5	3	2	..	..	..	..	..	..	3	2	..	..	..	..	2	1	..	..	40		
41	Empregados . . . . .	4	3	1	..	..	..	..	1	1	1	1	2	1	..	..	..	..	..	..	41		
42	Assalariados . . . . .	7	6	1	..	..	..	..	1	1	2	2	1	..	2	2	1	1	..	..	42		
43	Pessoas de família . . . . .	2	2	..	..	..	1	1	..	..	1	1	..	..	..	..	..	..	..	..	43		
44	Ignorada . . . . .	1	..	1	..	..	..	..	..	..	..	..	..	..	..	..	1	..	..	..	44		
45	Comércio de produtos alimentares . . . . .	1.114	984	130	30	30	98	95	179	170	243	219	230	205	174	149	156	112	4	4	45		
46	Patrões . . . . .	382	344	38	..	..	3	3	33	32	104	98	103	97	72	64	67	50	..	..	46		
47	Isolados . . . . .	392	332	60	..	..	2	1	43	41	90	80	100	84	83	69	73	56	1	1	47		
48	Empregados . . . . .	178	171	7	10	10	59	58	64	61	24	23	12	12	7	6	2	1	..	..	48		
49	Assalariados . . . . .	59	43	16	1	1	7	7	12	10	16	10	10	8	6	5	7	2	..	..	49		
50	Pessoas de família . . . . .	29	29	..	8	8	12	12	9	9	..	..	..	..	..	..	..	..	..	..	50		
51	Ignorada . . . . .	74	65	9	11	11	15	14	18	17	9	8	5	4	6	5	7	3	3	3	51		



27. — População activa segundo as idades e o sexo, por ramos de actividade e situações na profissão, no distrito

Número de orden	Ramos de actividade e situações na profissão	Total			Grupos de idades																Número de orden		
		VF	V	F	De 10 a 14 anos		De 15 a 19 anos		De 20 a 29 anos		De 30 a 39 anos		De 40 a 49 anos		De 50 a 59 anos		De 60 e mais anos		Idade ignorada				
					VF	V	VF	V	VF	V	VF	V	VF	V	VF	V	VF	V	VF	V		VF	V
					1	2	3	4	5	6	7	8	9	10	11	12	13	14	15	16		17	18
<b>Comércio e seguros (continuação).</b>																							
1	Comércio de produtos químicos e farmacêuticos	79	71	8	10	9	7	7	19	16	15	13	6	5	15	15	7	6	..	..	1		
2	Patrões . . . . .	23	22	1	..	..	..	..	1	1	6	5	1	1	11	11	4	4	..	..	2		
3	Isolados . . . . .	9	7	2	..	..	..	..	2	2	..	..	1	..	4	4	2	1	..	..	3		
4	Empregados . . . . .	32	30	2	4	4	4	4	14	12	6	6	3	3	..	..	1	1	..	..	4		
5	Assalariados . . . . .	4	4	..	1	1	2	2	..	..	1	1	..	..	..	..	..	..	..	..	5		
6	Pessoas de família . . . . .	2	1	1	..	..	..	..	2	1	..	..	..	..	..	..	..	..	..	..	6		
7	Ignorada . . . . .	9	7	2	5	4	1	1	..	..	2	1	1	1	..	..	..	..	..	..	7		
8	<b>Comércio de ourivesaria e relojoaria</b>	31	29	2	..	..	8	8	7	5	3	3	5	5	3	3	5	5	..	..	8		
9	Patrões . . . . .	8	7	1	..	..	1	1	1	..	1	1	2	2	2	2	1	1	..	..	9		
10	Isolados . . . . .	9	9	..	..	..	..	..	2	2	1	1	2	2	1	1	3	3	..	..	10		
11	Empregados . . . . .	9	8	1	..	..	4	4	2	1	1	1	1	1	..	..	1	1	..	..	11		
12	Pessoas de família . . . . .	1	1	..	..	..	1	1	..	..	..	..	..	..	..	..	..	..	..	..	12		
13	Ignorada . . . . .	4	4	..	..	..	2	2	2	2	..	..	..	..	..	..	..	..	..	..	13		
14	<b>Agências comerciais diversas</b>	11	11	..	..	..	..	..	2	2	2	2	1	1	3	3	3	3	..	..	14		
15	Patrões . . . . .	2	2	..	..	..	..	..	..	..	..	..	..	..	1	1	1	1	..	..	15		
16	Isolados . . . . .	1	1	..	..	..	..	..	..	..	1	1	..	..	..	..	..	..	..	..	16		
17	Empregados . . . . .	6	6	..	..	..	..	..	2	2	..	..	..	..	2	2	2	2	..	..	17		
18	Ignorada . . . . .	2	2	..	..	..	..	..	..	..	1	1	1	1	..	..	..	..	..	..	18		
19	<b>Comércio ambulante</b>	246	218	28	10	7	27	21	40	35	57	55	48	43	33	28	30	28	1	1	19		
20	Patrões . . . . .	31	30	1	..	..	2	1	3	3	9	9	6	6	5	5	6	6	..	..	20		
21	Isolados . . . . .	94	90	4	1	1	4	4	12	12	24	24	23	26	12	11	13	12	..	..	21		
22	Empregados . . . . .	16	12	4	..	..	2	1	7	5	3	2	2	2	..	..	1	1	1	1	22		
23	Assalariados . . . . .	22	20	2	4	4	2	2	5	4	4	4	2	2	3	2	2	2	..	..	23		
24	Pessoas de família . . . . .	13	6	7	3	..	5	5	2	..	1	..	..	..	1	..	1	1	..	..	24		
25	Ignorada . . . . .	70	60	10	2	2	12	8	11	11	16	16	10	7	12	10	7	6	..	..	25		
26	<b>Outros comércios não discriminados</b>	149	139	10	2	2	10	9	30	30	38	35	33	29	16	16	19	17	1	1	26		
27	Patrões . . . . .	46	43	3	1	1	1	1	10	10	13	12	9	7	8	8	4	4	..	..	27		
28	Isolados . . . . .	50	45	5	..	..	1	1	7	7	12	11	18	16	5	5	7	5	..	..	28		
29	Empregados . . . . .	18	16	2	..	..	4	3	5	5	8	7	1	1	..	..	..	..	..	..	29		
30	Assalariados . . . . .	6	6	..	..	..	2	2	2	2	1	1	..	..	..	..	1	1	..	..	30		
31	Ignorada . . . . .	29	29	..	1	1	2	2	6	6	4	4	5	5	3	3	7	7	1	1	31		
32	<b>Comércio mixto</b>	231	215	16	11	11	26	25	33	30	66	65	44	39	26	24	25	21	..	..	32		
33	Patrões . . . . .	78	71	7	..	..	1	1	6	6	22	22	24	20	14	12	11	10	..	..	33		
34	Isolados . . . . .	64	63	1	..	..	..	..	5	5	24	24	16	16	9	9	10	9	..	..	34		
35	Empregados . . . . .	57	53	4	7	7	16	15	15	13	17	16	..	..	1	1	1	1	..	..	35		
36	Assalariados . . . . .	6	6	..	..	..	1	1	1	1	1	1	2	2	1	1	..	..	..	..	36		
37	Pessoas de família . . . . .	5	5	..	..	..	3	3	1	1	1	1	..	..	..	..	..	..	..	..	37		
38	Ignorada . . . . .	21	17	4	4	4	5	5	5	4	1	1	2	1	1	1	3	1	..	..	38		
39	<b>Comércio ignorado</b>	537	489	48	24	24	47	44	129	124	114	105	113	100	62	55	43	37	..	..	39		
40	Patrões . . . . .	215	198	17	..	..	2	2	27	26	64	58	67	63	32	30	23	19	..	..	40		
41	Isolados . . . . .	78	62	16	..	..	2	1	18	17	15	14	18	15	11	8	14	7	..	..	41		
42	Empregados . . . . .	105	99	6	13	13	26	25	35	34	17	17	7	4	5	4	2	2	..	..	42		
43	Assalariados . . . . .	37	36	1	1	1	4	4	24	24	4	3	2	2	1	1	1	1	..	..	43		
44	Pessoas de família . . . . .	10	9	1	2	2	2	2	3	3	1	1	..	..	1	..	1	1	..	..	44		
45	Ignorada . . . . .	92	85	7	8	8	11	10	22	20	13	12	19	16	12	12	7	7	..	..	45		
46	<b>Organismos de carácter filantrópico</b>	77	75	2	..	..	6	6	11	11	31	31	15	15	7	6	7	6	..	..	46		
47	Patrões . . . . .	1	1	..	..	..	..	..	..	..	..	..	..	..	..	..	1	1	..	..	47		
48	Isolados . . . . .	1	1	..	..	..	..	..	..	..	1	1	..	..	..	..	..	..	..	..	48		
49	Empregados . . . . .	72	70	2	..	..	6	6	11	11	29	29	14	14	7	6	5	4	..	..	49		
50	Assalariados . . . . .	1	1	..	..	..	..	..	..	..	..	..	..	..	..	..	1	1	..	..	50		
51	Ignorada . . . . .	2	2	..	..	..	..	..	..	..	1	1	1	1	..	..	..	..	..	..	51		



27. — População activa segundo as idades e o sexo, por ramos de actividade e situações na profissão, no distrito

Número de ordem	Ramos de actividade e situações na profissão	Total			Grupos de idades														Número de ordem				
		VF	V	F	De 10 a 14 anos		De 15 a 19 anos		De 20 a 29 anos		De 30 a 39 anos		De 40 a 49 anos		De 50 a 59 anos		De 60 e mais anos			Idade ignorada			
					VF	V	VF	V	VF	V	VF	V	VF	V	VF	V	VF	V		VF	V	VF	V
					1	2	3	4	5	6	7	8	9	10	11	12	13	14		15	16	17	18
<b>Comercio e seguros (continuação).</b>																							
1	Seguros . . . . .	19	13	6	..	..	2	1	5	4	5	3	5	3	1	1	1	1	..	..	1		
2	Empregados . . . . .	18	12	6	..	..	2	1	5	4	5	3	4	2	1	1	1	1	..	..	2		
3	Ignorada . . . . .	1	1	..	..	..	..	..	..	..	..	..	1	1	..	..	..	..	..	..	3		
<b>Serviços de interesse geral.</b>																							
4	Serviços de interesse geral . . . . .	3.630	3.129	501	54	54	104	79	812	681	820	693	864	765	526	455	437	389	13	13	4		
5	Patrões . . . . .	11	11	..	..	..	..	..	1	1	3	3	2	2	3	3	2	2	..	..	5		
6	Isolados . . . . .	46	42	4	..	..	..	..	11	10	23	21	7	6	3	3	2	2	..	..	6		
7	Funcionários . . . . .	2.805	2.482	323	5	5	27	22	644	553	625	529	747	678	434	394	313	291	10	10	7		
8	Empregados . . . . .	218	142	76	5	5	24	18	57	34	48	32	29	19	28	16	27	18	..	..	8		
9	Assalariados . . . . .	245	214	31	4	4	19	10	50	45	62	60	40	37	30	22	39	35	1	1	9		
10	Pessoas de família . . . . .	3	..	3	..	..	..	..	..	1	..	..	1	..	1	..	..	..	..	..	10		
11	Ignorada . . . . .	302	238	64	40	40	34	29	49	38	58	48	38	23	27	17	54	41	2	2	11		
<b>Serviços médicos e sanitários.</b>																							
12	Serviços médicos e sanitários . . . . .	70	37	33	..	..	7	5	12	6	27	13	13	7	8	4	3	2	..	..	12		
13	Hospitais, casas de saúde e similares . . . . .	70	37	33	..	..	7	5	12	6	27	13	13	7	8	4	3	2	..	..	13		
14	Patrões . . . . .	1	1	..	..	..	..	..	..	..	..	..	1	1	..	..	..	..	..	..	14		
15	Funcionários . . . . .	25	12	13	..	..	1	1	5	3	10	5	7	1	2	2	..	..	..	..	15		
16	Empregados . . . . .	28	13	15	..	..	2	1	7	3	10	3	3	3	3	1	3	2	..	..	16		
17	Assalariados . . . . .	11	7	1	..	..	2	1	..	..	6	4	2	2	1	..	..	..	..	..	17		
18	Ignorada . . . . .	5	4	1	..	..	2	2	..	..	1	1	..	..	2	1	..	..	..	..	18		
<b>Educação, artes, ciências e interesses espirituais.</b>																							
19	Educação, artes, ciências e interesses espirituais . . . . .	712	349	363	3	3	15	7	194	90	131	87	136	59	96	44	87	59	..	..	19		
20	Patrões . . . . .	10	10	..	..	..	..	..	1	1	3	3	1	1	3	3	2	2	..	..	20		
21	Isolados . . . . .	46	42	4	..	..	..	..	11	10	23	21	7	6	3	3	2	2	..	..	21		
22	Funcionários . . . . .	427	153	274	..	..	2	..	123	39	105	29	100	43	61	21	36	21	..	..	22		
23	Empregados . . . . .	67	38	29	2	2	7	5	18	8	13	8	8	4	10	4	9	7	..	..	23		
24	Assalariados . . . . .	21	15	6	..	..	3	1	7	7	1	1	3	1	4	3	3	2	..	..	24		
25	Pessoas de família . . . . .	8	..	3	..	..	..	..	..	1	..	1	..	1	..	..	..	..	..	..	25		
26	Ignorada . . . . .	138	91	47	1	1	3	1	34	25	35	25	16	4	14	10	35	25	..	..	26		
<b>Instituições de educação e ensino.</b>																							
27	Instituições de educação e ensino . . . . .	526	185	341	2	2	7	1	153	52	125	35	118	49	76	27	45	19	..	..	27		
28	Patrões . . . . .	1	1	..	..	..	..	..	1	1	..	..	..	..	..	..	..	..	..	..	28		
29	Isolados . . . . .	8	6	2	..	..	..	..	1	..	2	1	3	3	2	2	..	..	..	..	29		
30	Funcionários . . . . .	422	148	274	..	..	2	..	123	39	105	29	100	43	60	20	32	17	..	..	30		
31	Empregados . . . . .	39	14	25	2	2	1	1	15	6	7	2	6	2	5	..	3	1	..	..	31		
32	Assalariados . . . . .	13	8	5	..	..	2	..	4	4	..	..	3	1	4	3	..	..	..	..	32		
33	Pessoas de família . . . . .	3	..	3	..	..	..	..	..	1	..	1	..	1	..	..	..	..	..	..	33		
34	Ignorada . . . . .	40	8	32	..	..	2	..	9	2	10	3	5	..	4	2	10	1	..	..	34		
<b>Interesses espirituais.</b>																							
35	Interesses espirituais . . . . .	93	81	12	1	1	3	3	19	17	21	18	7	1	11	11	31	30	..	..	35		
36	Funcionários . . . . .	5	5	..	..	..	..	..	..	..	..	..	..	..	1	1	4	4	..	..	36		
37	Empregados . . . . .	11	10	1	..	..	1	1	1	..	3	3	..	..	2	2	4	4	..	..	37		
38	Assalariados . . . . .	5	5	..	..	..	1	1	2	2	1	1	..	..	..	..	1	1	..	..	38		
39	Ignorada . . . . .	72	61	11	1	1	1	1	16	15	17	14	7	1	8	8	22	21	..	..	39		
<b>Exercício de profissões liberais.</b>																							
40	Exercício de profissões liberais . . . . .	93	83	10	..	..	5	3	22	21	35	34	11	9	9	6	11	10	..	..	40		
41	Patrões . . . . .	9	9	..	..	..	..	..	..	..	3	3	1	1	3	2	2	2	..	..	41		
42	Isolados . . . . .	38	36	2	..	..	..	..	10	10	21	20	4	3	1	1	2	2	..	..	42		
43	Empregados . . . . .	17	14	3	..	..	5	3	2	2	3	3	2	2	3	2	2	2	..	..	43		
44	Assalariados . . . . .	3	2	1	..	..	..	..	1	1	..	..	..	..	..	..	2	1	..	..	44		
45	Ignorada . . . . .	26	22	4	..	..	..	..	9	8	8	8	4	3	2	..	3	3	..	..	45		
<b>Fôrça armada.</b>																							
46	Fôrça armada . . . . .	1.579	1.579	..	1	1	11	11	355	355	286	286	478	478	278	278	162	162	8	8	46		
<b>Fôrça armada e policia.</b>																							
47	Fôrça armada e policia . . . . .	1.579	1.579	..	1	1	11	11	355	355	286	286	478	478	278	278	162	162	8	8	47		
<b>Funcionários.</b>																							
48	Funcionários . . . . .	1.549	1.549	..	1	1	10	10	352	352	279	279	466	466	276	276	158	158	7	7	48		
49	Ignorada . . . . .	30	30	..	..	..	1	1	3	3	7	7	12	12	2	2	4	4	1	1	49		

27. — População activa segundo as idades e o sexo, por ramos de actividade e situações na profissão, no distrito

Número de ordem	Ramos de actividade e situações na profissão	Total			Grupos de idades														Número de ordem		
		VF	V	F	De 10 a 14 anos		De 15 a 19 anos		De 20 a 29 anos		De 30 a 39 anos		De 40 a 49 anos		De 50 a 59 anos		De 60 e mais anos			Idade ignorada	
					VF	V	VF	V	VF	V	VF	V	VF	V	VF	V	VF	V		VF	V
		1	2	3	4	5	6	7	8	9	10	11	12	13	14	15	16	17		18	19
1	Serviços de interesse público ou geral . . . . .	1.269	1.164	105	50	50	71	56	251	230	326	307	237	221	144	129	185	166	5	5	1
2	<i>Funcionários</i> . . . . .	804	768	36	4	4	14	11	164	159	231	216	174	168	95	95	119	119	3	3	2
3	<i>Empregados</i> . . . . .	123	91	32	3	3	15	12	32	23	25	21	18	12	15	11	15	9	..	..	3
4	<i>Assalariados</i> . . . . .	213	192	21	4	4	14	8	48	38	55	55	35	34	25	19	36	33	1	1	4
5	<i>Ignorada</i> . . . . .	129	118	16	39	39	28	25	12	10	15	15	10	7	9	4	15	12	1	1	5
6	Serviços de administração pública e justiça . . . . .	539	512	27	18	18	26	23	118	117	142	132	109	105	57	54	67	61	2	2	6
7	<i>Funcionários</i> . . . . .	450	431	19	3	3	9	9	100	99	127	117	100	96	50	50	60	56	1	1	7
8	<i>Assalariados</i> . . . . .	44	39	5	2	2	6	4	14	14	8	8	7	7	5	3	1	..	1	1	8
9	<i>Ignorada</i> . . . . .	45	42	3	13	13	11	10	4	4	7	7	2	2	2	1	6	5	..	..	9
10	Serviços de administração municipal ou local . . . . .	434	421	13	2	2	5	4	63	61	130	127	88	86	59	57	85	82	2	2	10
11	<i>Funcionários</i> . . . . .	288	279	9	..	..	3	2	43	41	86	83	61	60	41	41	52	50	2	2	11
12	<i>Assalariados</i> . . . . .	133	130	3	2	2	2	2	18	18	40	40	23	23	17	15	31	30	..	..	12
13	<i>Ignorada</i> . . . . .	13	12	1	..	..	..	..	2	2	4	4	4	3	1	1	2	2	..	..	13
14	Organismos corporativos e de coordenação económica . . . . .	117	112	5	5	5	16	15	35	33	30	29	15	15	10	9	6	6	..	..	14
15	<i>Funcionários</i> . . . . .	36	34	2	1	1	1	..	14	13	11	11	6	6	2	2	1	1	..	..	15
16	<i>Empregados</i> . . . . .	63	61	2	2	2	11	11	18	17	15	14	7	7	6	6	4	4	..	..	16
17	<i>Assalariados</i> . . . . .	10	9	1	..	..	2	2	1	1	3	3	1	1	2	1	1	1	..	..	17
18	<i>Ignorada</i> . . . . .	8	8	..	2	2	2	2	2	2	1	1	1	1	..	..	..	..	..	..	18
19	Organismos de assistência e previdência . . . . .	126	70	56	25	25	22	12	25	9	16	11	14	5	10	3	14	5	..	..	19
20	<i>Funcionários</i> . . . . .	16	11	5	..	..	1	..	6	5	3	1	2	2	2	2	1	1	..	..	20
21	<i>Empregados</i> . . . . .	40	11	29	1	1	4	1	9	1	8	5	7	1	4	..	7	2	..	..	21
22	<i>Assalariados</i> . . . . .	20	9	11	..	..	4	..	8	3	3	3	3	2	..	..	2	1	..	..	22
23	<i>Ignorada</i> . . . . .	50	39	11	24	24	13	11	2	..	2	2	2	..	4	1	3	1	..	..	23
24	Outros serviços de interesse público ou geral . . . . .	53	49	4	..	..	2	2	10	10	8	8	11	10	8	6	13	12	1	1	24
25	<i>Funcionários</i> . . . . .	14	13	1	..	..	..	..	1	1	4	4	5	4	..	..	4	4	..	..	25
26	<i>Empregados</i> . . . . .	20	19	1	..	..	..	..	5	5	2	2	4	4	5	5	4	3	..	..	26
27	<i>Assalariados</i> . . . . .	6	5	1	..	..	..	..	2	2	1	1	1	1	1	1	1	1	..	..	27
28	<i>Ignorada</i> . . . . .	13	12	1	..	..	2	2	2	2	1	1	1	1	2	1	4	4	1	1	28
29	Serviços diversos . . . . .	64.872	2.204	62.668	7.317	377	7.610	428	13.507	540	11.998	310	9.046	205	7.130	156	8.083	185	181	3	29
30	<i>Patrões</i> . . . . .	140	116	24	..	..	5	3	39	39	33	28	24	19	18	13	21	14	..	..	30
31	<i>Isolados</i> . . . . .	149	133	16	..	..	12	11	54	52	37	31	15	13	16	16	15	10	..	..	31
32	<i>Funcionários</i> . . . . .	2	2	..	..	..	..	..	1	1	..	..	..	..	1	1	..	..	..	..	32
33	<i>Empregados</i> . . . . .	4.039	798	3.291	686	173	1.012	157	1.024	189	429	102	274	72	292	48	345	56	27	1	33
34	<i>Assalariados</i> . . . . .	1.647	378	1.269	125	31	285	80	343	92	245	63	233	41	175	25	232	45	9	1	34
35	<i>Pessoas de família</i> . . . . .	45	35	10	10	9	10	9	17	13	2	2	2	1	2	1	1	..	..	..	35
36	<i>Ignorada</i> . . . . .	1.462	742	720	273	164	327	168	289	154	184	34	127	59	110	52	135	60	7	1	36
37	Condições não profissionais . . . . .	57.338	..	57.338	6.223	..	5.959	..	11.730	..	11.067	..	8.371	..	6.516	..	7.334	..	138	..	37
38	Hospedagem e serviços domésticos e similares . . . . .	64.796	2.151	62.645	7.315	377	7.602	426	13.430	527	11.982	296	9.030	194	7.123	151	8.073	177	181	3	38
39	<i>Patrões</i> . . . . .	132	109	23	..	..	5	3	39	39	30	25	21	16	17	13	20	13	..	..	39
40	<i>Isolados</i> . . . . .	141	125	16	..	..	12	11	52	50	35	29	14	12	15	13	8	..	..	..	40
41	<i>Funcionários</i> . . . . .	2	2	..	..	..	..	..	1	1	..	..	..	..	1	1	..	..	..	..	41
42	<i>Empregados</i> . . . . .	4.072	787	3.285	685	173	1.010	155	1.022	187	426	100	270	70	290	47	342	54	27	1	42
43	<i>Assalariados</i> . . . . .	1.690	365	1.265	125	31	283	80	337	86	240	59	231	39	175	25	230	44	9	1	43
44	<i>Pessoas de família</i> . . . . .	45	35	10	10	9	10	9	17	13	2	2	2	1	2	1	1	..	..	..	44
45	<i>Ignorada</i> . . . . .	1.436	728	708	272	164	323	168	292	151	181	31	121	58	107	49	133	58	7	1	45
46	<i>Condições não profissionais</i> . . . . .	57.338	..	57.338	6.223	..	5.959	..	11.730	..	11.067	..	8.371	..	6.516	..	7.334	..	138	..	46

**27.— População activa segundo as idades e o sexo, por ramos de actividade e situações na profissão, no distrito**

Número de ordem	Ramos de actividade e situações na profissão	Total			Grupos de idades																Número de ordem
		VF	V	F	De 10 a 14 anos		De 15 a 19 anos		De 20 a 29 anos		De 30 a 39 anos		De 40 a 49 anos		De 50 a 59 anos		De 60 e mais anos		Idade ignorada		
					VF	V	VF	V	VF	V	VF	V	VF	V	VF	V	VF	V	VF	V	
		1	2	3	4	5	6	7	8	9	10	11	12	13	14	15	16	17	18	19	
	<b>Hospedagem e serviços domésticos e similares (continuação).</b>																				
1	Hospedagem . . . . .	110	78	32	6	5	12	8	22	13	26	20	14	10	16	13	13	8	1	1	1
2	Patrões . . . . .	21	18	3	..	..	..	..	..	..	5	5	7	6	7	6	2	1	..	..	2
3	Isolados . . . . .	15	10	5	..	..	..	..	1	1	5	2	1	..	2	2	6	5	..	..	3
4	Funcionários . . . . .	2	2	..	..	..	..	..	1	1	..	..	..	..	1	1	..	..	..	..	4
5	Empregados . . . . .	38	24	14	4	3	4	1	9	5	11	9	4	3	3	1	2	1	1	1	5
6	Assalariados . . . . .	24	15	9	2	2	7	6	6	1	2	2	2	1	2	2	3	1	..	..	6
7	Ignorada . . . . .	10	9	1	..	..	1	1	5	5	3	2	..	..	1	1	..	..	..	..	7
8	<b>Serviços domésticos e similares . . . . .</b>	<b>64.686</b>	<b>2.073</b>	<b>62.613</b>	<b>7.309</b>	<b>372</b>	<b>7.590</b>	<b>418</b>	<b>13.468</b>	<b>514</b>	<b>11.956</b>	<b>276</b>	<b>9.016</b>	<b>184</b>	<b>7.107</b>	<b>138</b>	<b>8.060</b>	<b>169</b>	<b>180</b>	<b>2</b>	<b>8</b>
9	Patrões . . . . .	111	91	20	..	..	5	3	39	39	25	20	14	10	10	7	18	12	..	..	9
10	Isolados . . . . .	126	115	11	..	..	12	11	51	49	30	27	13	12	13	7	3	..	..	..	10
11	Empregados . . . . .	4.034	763	3.271	681	170	1.006	154	1.013	182	415	91	266	67	287	46	340	53	26	..	11
12	Assalariados . . . . .	1.606	350	1.256	123	29	276	74	331	85	238	57	229	38	173	23	227	43	9	1	12
13	Pessoas de família . . . . .	45	35	10	10	9	10	9	17	13	3	2	2	1	2	1	1	..	..	..	13
14	Ignorada . . . . .	1.426	719	707	272	164	322	167	287	146	178	79	121	56	106	48	133	58	7	1	14
15	Condições não profissionais . . . . .	57.338	..	57.338	6.223	..	5.959	..	11.730	..	11.067	..	8.371	..	6.516	..	7.334	..	138	..	15
16	<b>Espectáculos e diversões públicas . . . . .</b>	<b>76</b>	<b>53</b>	<b>23</b>	<b>2</b>	<b>..</b>	<b>8</b>	<b>2</b>	<b>17</b>	<b>13</b>	<b>16</b>	<b>14</b>	<b>16</b>	<b>11</b>	<b>7</b>	<b>5</b>	<b>10</b>	<b>8</b>	<b>..</b>	<b>..</b>	<b>16</b>
17	Espectáculos diversos e diversões . . . . .	76	53	23	2	..	8	2	17	13	16	14	16	11	7	5	10	8	..	..	17
18	Patrões . . . . .	8	7	1	..	..	..	..	..	..	3	3	3	3	1	..	1	1	..	..	18
19	Isolados . . . . .	8	8	..	..	..	..	..	2	2	2	2	1	1	1	1	2	2	..	..	19
20	Empregados . . . . .	17	11	6	1	..	2	2	2	2	3	2	4	2	2	1	3	2	..	..	20
21	Assalariados . . . . .	17	13	4	..	..	2	..	6	6	5	4	2	2	..	..	2	1	..	..	21
22	Ignorada . . . . .	26	14	12	1	..	4	..	7	8	8	8	6	3	3	3	2	2	..	..	22
23	<b>Actividades ignoradas ou mal definidas . . . . .</b>	<b>3.212</b>	<b>2.864</b>	<b>348</b>	<b>151</b>	<b>135</b>	<b>368</b>	<b>334</b>	<b>976</b>	<b>924</b>	<b>476</b>	<b>439</b>	<b>327</b>	<b>283</b>	<b>287</b>	<b>243</b>	<b>603</b>	<b>482</b>	<b>24</b>	<b>24</b>	<b>23</b>
24	Patrões . . . . .	124	109	15	..	..	2	2	19	19	32	31	25	22	25	20	21	15	..	..	24
25	Isolados . . . . .	61	61	..	..	..	..	..	19	19	15	15	13	13	8	8	6	6	..	..	25
26	Funcionários . . . . .	46	35	11	..	..	5	5	9	7	7	6	11	9	8	6	6	2	..	..	26
27	Empregados . . . . .	209	193	16	13	12	43	40	47	42	49	45	23	22	15	15	19	17	..	..	27
28	Assalariados . . . . .	570	532	38	16	15	69	61	175	168	121	115	69	63	58	55	57	50	5	5	28
29	Pessoas de família . . . . .	29	27	2	2	2	9	8	14	14	1	1	1	1	1	..	1	1	..	..	29
30	Ignorada . . . . .	1.823	1.723	100	119	106	234	217	666	646	210	196	143	131	108	102	324	306	19	19	30
31	Condições não profissionais . . . . .	350	184	166	1	..	6	1	27	9	41	30	42	22	64	37	169	85	..	..	31

**28.—População activa agrícola segundo a instrução, as idades e o por profissões e situações**

Número de ordem	Profissões e situações na profissão, no distrito	Total			Instrução						De 10 a 14 anos	
		VF	V	F	Sabiam ler		Não sabiam ler		Ignorada		VF	V
					VF	V	VF	V	VF	V		
		1	2	3	4	5	6	7	8	9	10	11
1	<b>Total</b> . . . . .	44.551	40.681	3.870	12.287	11.638	29.167	26.304	3.097	2.739	2.220	1.893
	<b>Situações na profissão:</b>											
2	Patrões proprietários . . . . .	3.077	2.841	236	1.601	1.505	1.353	1.224	123	112	3	2
3	Patrões rendeiros . . . . .	922	895	27	404	401	489	465	29	29	..	..
4	Patrões parceiros . . . . .	54	53	1	31	31	23	22	..	..	..	..
5	Patrões . . . . .	16	16	..	4	4	12	12	..	..	1	1
6	Isolados proprietários . . . . .	1.568	1.493	75	619	600	871	824	78	69	..	..
7	Isolados rendeiros . . . . .	605	589	16	192	189	376	363	37	37	..	..
8	Isolados parceiros . . . . .	129	126	3	37	37	78	75	14	14	..	..
9	Isolados . . . . .	18	18	..	8	8	10	10	..	..	1	1
10	Funcionários . . . . .	1	1	..	..	..	..	..	1	1	..	..
11	Empregados . . . . .	3.697	3.574	123	840	819	2.657	2.564	200	191	479	462
12	Assalariados . . . . .	27.292	24.723	2.569	6.439	6.079	18.814	16.827	2.039	1.817	1.194	954
13	Assoldados ao ano . . . . .	1.729	1.702	27	293	288	1.313	1.293	123	121	85	83
14	Pessoas de família . . . . .	881	804	77	486	460	377	329	18	15	77	68
15	Outras . . . . .	249	242	7	88	87	152	146	9	9	1	1
16	Ignorada . . . . .	4.313	3.604	709	1.245	1.130	2.642	2.150	426	324	379	321
	<b>Grupos profissionais e profissões por situações na profissão:</b>											
17	<b>Agricultores patrões</b> . . . . .	4.053	3.789	264	2.636	1.937	1.865	1.711	152	141	3	2
18	Patrões proprietários . . . . .	3.077	2.841	236	1.601	1.505	1.353	1.224	123	112	3	2
19	Patrões rendeiros . . . . .	922	895	27	404	401	489	465	29	29	..	..
20	Patrões parceiros . . . . .	54	53	1	31	31	23	22	..	..	..	..
21	<b>Profissões manuais ou mecânicas próprias da agricultura e pecuária</b> . . . . .	39.206	35.678	3.528	9.764	9.235	26.571	23.916	2.871	2.527	2.203	1.878
22	Patrões . . . . .	16	16	..	4	4	12	12	..	..	1	1
23	Isolados proprietários . . . . .	1.568	1.493	75	619	600	871	824	78	69	..	..
24	Isolados rendeiros . . . . .	605	589	16	192	189	376	363	37	37	..	..
25	Isolados parceiros . . . . .	129	126	3	37	37	78	75	14	14	..	..
26	Isolados . . . . .	18	18	..	8	8	10	10	..	..	1	1
27	Empregados . . . . .	3.283	3.177	106	679	660	2.433	2.353	171	164	472	456
28	Assalariados . . . . .	26.882	24.350	2.532	6.300	5.951	18.561	16.599	2.021	1.800	1.189	949
29	Assoldados ao ano . . . . .	1.659	1.636	23	263	261	1.280	1.261	116	114	85	83
30	Pessoas de família . . . . .	864	789	75	473	449	373	325	18	15	77	68
31	Ignorada . . . . .	4.182	3.484	698	1.189	1.076	2.577	2.094	416	314	378	320
32	<b>Agricultores isolados</b> . . . . .	2.357	2.257	100	876	853	1.348	1.280	133	124	3	1
33	Isolados proprietários . . . . .	1.568	1.493	75	619	600	871	824	78	69	..	..
34	Isolados rendeiros . . . . .	605	589	16	192	189	376	363	37	37	..	..
35	Isolados parceiros . . . . .	129	126	3	37	37	78	75	14	14	..	..
36	<b>Castradores</b> . . . . .	34	34	..	23	23	9	9	2	2	1	1
37	Isolados . . . . .	4	4	..	4	4	..	..	..	..	..	..
38	Empregados . . . . .	7	7	..	5	5	1	1	1	1	1	1
39	Assalariados . . . . .	12	12	..	9	9	2	2	1	1	..	..
40	Assoldados ao ano . . . . .	4	4	..	2	2	2	2	..	..	..	..
41	Pessoas de família . . . . .	1	1	..	1	1	..	..	..	..	..	..
42	Ignorada . . . . .	6	6	..	2	2	4	4	..	..	..	..
43	<b>Criadores de gado</b> . . . . .	31	31	..	9	9	22	22	..	..	2	2
44	Patrões . . . . .	16	16	..	4	4	12	12	..	..	1	1
45	Isolados . . . . .	14	14	..	4	4	10	10	..	..	1	1
46	Ignorada . . . . .	1	1	..	1	1	..	..	..	..	..	..
47	<b>Enxertadores</b> . . . . .	3	3	..	2	2	1	1	..	..	..	..
48	Empregados . . . . .	3	3	..	2	2	1	1	..	..	..	..

sexo, indicando o número de chefes de família e as pessoas a cargo dêles, na profissão, no distrito

Grupos de idades														Chefes de família						Número de ordem
De 15 a 19 anos		De 20 a 29 anos		De 30 a 39 anos		De 40 a 49 anos		De 50 a 59 anos		De 60 e mais anos		Idade ignorada		VF		V		F		
VF	V	VF	V	VF	V	VF	V	VF	V	VF	V	VF	V	Número	Pessoas a cargo	Número	Pessoas a cargo	Número	Pessoas a cargo	
12	13	14	15	16	17	18	19	20	21	22	23	24	25	26	27	28	29	30	31	
5.688	4.810	10.278	9.375	8.777	8.233	6.293	5.857	5.430	5.081	5.765	5.344	100	88	25.475	68.102	24.824	67.338	651	764	1
20	17	201	189	478	465	598	560	738	678	1.037	928	2	2	2.675	6.435	2.512	6.245	163	190	2
2	2	107	106	235	233	211	207	184	176	183	171	..	..	874	2.604	852	2.571	22	33	3
1	1	11	11	14	14	7	7	12	11	9	9	..	..	48	127	47	126	1	1	4
1	1	..	..	3	3	2	2	2	2	7	7	..	..	13	42	13	42	..	..	5
4	4	105	101	244	242	305	299	366	351	543	495	1	1	1.496	3.789	1.432	3.704	64	85	6
..	..	65	65	143	142	127	127	139	132	129	121	2	2	586	1.695	571	1.676	15	19	7
2	2	11	11	41	41	27	24	15	15	33	33	..	..	114	281	111	275	3	6	8
..	..	..	..	7	7	5	5	3	3	2	2	..	..	16	48	16	48	..	..	9
..	..	..	..	1	1	..	..	..	..	..	..	..	..	1	2	1	2	..	..	10
583	560	701	671	626	617	481	463	397	381	413	403	17	17	1.659	4.577	1.641	4.560	18	17	11
3.835	3.166	7.384	6.732	5.688	5.294	3.632	3.371	2.882	2.704	2.623	2.456	54	46	15.105	41.008	14.803	40.656	302	352	12
95	90	239	234	432	426	372	368	279	275	218	217	9	9	1.107	3.298	1.104	3.294	3	4	13
346	317	353	329	58	53	13	9	11	8	22	19	1	1	14	35	14	35	..	..	14
3	2	41	40	75	74	57	55	44	43	27	26	1	1	180	543	179	541	1	2	15
796	648	1.060	886	732	621	456	360	358	302	519	457	13	9	1.587	3.618	1.528	3.563	59	55	16
23	20	319	306	727	712	816	774	934	865	1.229	1.108	2	2	3.597	9.166	3.411	8.942	186	224	17
20	17	201	189	478	465	598	560	738	678	1.037	928	2	2	2.675	6.435	2.512	6.245	163	190	18
2	2	107	106	235	233	211	207	184	176	183	171	..	..	874	2.604	852	2.571	22	33	19
1	1	11	11	14	14	7	7	12	11	9	9	..	..	48	127	47	126	1	1	20
5.597	4.730	9.703	8.827	7.716	7.207	5.223	4.844	4.290	4.022	4.379	4.087	95	83	21.080	56.752	20.634	56.244	446	508	21
1	1	..	..	3	3	2	2	2	2	7	7	..	..	13	42	13	42	..	..	22
4	4	105	101	244	242	305	299	366	351	543	495	1	1	1.496	3.789	1.432	3.704	64	85	23
..	..	65	65	143	142	127	127	139	132	129	121	2	2	586	1.695	571	1.676	15	19	24
2	2	11	11	41	41	27	24	15	15	33	33	..	..	114	281	111	275	3	6	25
..	..	..	..	7	7	5	5	3	3	2	2	..	..	16	48	16	48	..	..	26
567	546	611	583	527	519	397	384	334	322	359	351	16	16	1.395	3.835	1.383	3.823	12	12	27
3.305	3.142	7.299	6.655	5.580	5.197	3.564	3.309	2.815	2.641	2.575	2.411	54	46	14.869	40.392	14.576	40.060	293	332	28
94	89	234	229	415	411	349	346	264	261	209	208	9	9	1.051	3.134	1.049	3.132	2	2	29
341	312	346	322	54	51	13	9	10	7	22	19	1	1	14	35	14	35	..	..	30
782	634	1.032	861	702	594	434	339	342	288	500	440	12	8	1.526	3.501	1.469	3.449	57	52	31
13	13	190	185	437	431	468	459	526	504	717	661	3	3	2.226	5.844	2.142	5.732	84	112	32
4	4	105	101	244	242	305	299	366	351	543	495	1	1	1.496	3.789	1.432	3.704	64	85	33
..	..	65	65	143	142	127	127	139	132	129	121	2	2	586	1.695	571	1.676	15	19	34
2	2	11	11	41	41	27	24	15	15	33	33	..	..	114	281	111	275	3	6	35
2	2	8	8	10	10	2	2	11	11	..	..	..	..	13	35	13	35	..	..	36
..	..	..	..	2	2	1	1	1	1	..	..	..	..	2	4	2	4	..	..	37
1	1	3	3	1	1	..	..	1	1	..	..	..	..	..	..	..	..	..	..	38
..	..	2	2	3	3	1	1	6	6	..	..	..	..	4	16	4	16	..	..	39
..	..	1	1	1	1	..	..	2	2	..	..	..	..	3	5	3	5	..	..	40
..	..	1	1	..	..	..	..	..	..	..	..	..	..	..	..	..	..	..	..	41
1	1	1	1	3	3	..	..	1	1	..	..	..	..	4	10	4	10	..	..	42
1	1	..	..	9	9	6	6	4	4	9	9	..	..	28	88	28	88	..	..	43
1	1	..	..	3	3	2	2	2	2	7	7	..	..	13	42	13	42	..	..	44
..	..	..	..	5	5	4	4	2	2	2	2	..	..	14	44	14	44	..	..	45
..	..	..	..	1	1	..	..	..	..	..	..	..	..	1	2	1	2	..	..	46
..	..	1	1	1	1	..	..	..	..	1	1	..	..	3	8	3	8	..	..	47
..	..	1	1	1	1	..	..	..	..	1	1	..	..	3	8	3	8	..	..	48

28. — População activa agricola segundo a instrução, as idades e o por profissões e situações

Número de ordem	Profissões e situações na profissão, no distrito	Total			Instrução						De 10 a 14 anos	
		VF	V	F	Sabiam ler		Não sabiam ler		Ignorada		VF	V
					VF	V	VF	V	VF	V		
		1	2	3	4	5	6	7	8	9	10	11
1	Hortelões . . . . .	250	235	15	54	53	180	169	16	13	1	..
2	Empregados . . . . .	87	83	4	21	21	61	57	5	5	..	..
3	Assalariados . . . . .	96	91	5	20	20	70	65	6	6	..	..
4	Assoldados ao ano . . . . .	34	31	3	7	6	26	25	1	1	..	..
5	Pessoas de família . . . . .	2	2	..	..	..	1	1	1	1	..	..
6	Ignorada . . . . .	31	28	3	6	6	22	21	3	1	1	..
7	Jardineiros . . . . .	126	125	1	49	49	70	69	7	7	3	3
8	Empregados . . . . .	28	28	..	11	11	15	15	2	2	2	2
9	Assalariados . . . . .	36	35	1	16	16	17	16	3	3	1	1
10	Assoldados ao ano . . . . .	54	54	..	18	18	34	34	2	2	..	..
11	Ignorada . . . . .	8	8	..	4	4	4	4	..	..	..	..
12	Pastores e guardadores de gado . . . . .	3.279	3.215	64	448	439	2.594	2.549	237	227	717	703
13	Empregados . . . . .	1.053	1.037	16	173	169	816	807	64	61	304	298
14	Assalariados . . . . .	878	853	25	117	112	700	682	61	59	224	218
15	Assoldados ao ano . . . . .	958	947	11	95	95	783	773	80	79	73	71
16	Pessoas de família . . . . .	44	44	..	16	16	27	27	1	1	14	14
17	Ignorada . . . . .	346	334	12	47	47	268	260	31	27	102	102
18	Podadores . . . . .	23	16	7	6	4	12	7	5	5	1	1
19	Empregados . . . . .	1	1	..	1	1	..	..	..	..	..	..
20	Assalariados . . . . .	16	12	4	3	2	10	7	3	3	1	1
21	Assoldados ao ano . . . . .	1	..	1	1	..	..	..	..	..	..	..
22	Ignorada . . . . .	5	3	2	1	1	2	..	2	2	..	..
23	Tosquiadores . . . . .	6	6	..	5	5	1	1	..	..	..	..
24	Assalariados . . . . .	2	2	..	1	1	1	1	..	..	..	..
25	Ignorada . . . . .	4	4	..	4	4	..	..	..	..	..	..
26	Trabalhadores agrícolas não discriminados	32.899	29.558	3.341	8.238	7.744	22.207	19.682	2.454	2.132	1.471	1.163
27	Empregados . . . . .	2.063	1.977	86	454	439	1.512	1.445	97	93	164	154
28	Assalariados . . . . .	25.811	23.314	2.497	6.129	5.786	17.738	15.803	1.944	1.725	962	728
29	Assoldados ao ano . . . . .	496	488	8	107	107	368	360	21	21	12	12
30	Pessoas de família . . . . .	815	740	75	455	431	344	295	16	13	63	54
31	Ignorada . . . . .	3.714	3.039	675	1.093	981	2.245	1.778	376	280	270	215
32	Tratadores de gado . . . . .	198	198	..	54	54	127	127	17	17	4	4
33	Empregados . . . . .	41	41	..	12	12	27	27	2	2	1	1
34	Assalariados . . . . .	31	31	..	5	5	23	23	3	3	1	1
35	Assoldados ao ano . . . . .	112	112	..	33	33	67	67	12	12	..	..
36	Pessoas de família . . . . .	2	2	..	1	1	1	1	..	..	..	..
37	Ignorada . . . . .	12	12	..	3	3	9	9	..	..	2	2
38	Profissões de carácter subalterno, incluindo as relativas à condução de serviços . . . . .	260	235	25	103	98	140	120	17	17	..	..
39	Empregados . . . . .	93	87	6	44	43	43	38	6	6	..	..
40	Assalariados . . . . .	83	72	11	23	22	55	45	5	5	..	..
41	Assoldados ao ano . . . . .	61	57	4	26	23	30	29	5	5	..	..
42	Pessoas de família . . . . .	2	2	..	2	2	..	..	..	..	..	..
43	Ignorada . . . . .	21	17	4	8	8	12	8	1	1	..	..
44	Capatazes agrícolas . . . . .	148	127	21	31	27	104	87	13	13	..	..
45	Empregados . . . . .	44	38	6	5	4	33	28	6	6	..	..
46	Assalariados . . . . .	62	53	9	14	13	44	36	4	4	..	..
47	Assoldados ao ano . . . . .	31	28	3	10	8	19	18	2	2	..	..
48	Ignorada . . . . .	11	8	3	2	2	8	5	1	1	..	..

sexo, indicando o número de chefes de família e as pessoas a cargo deles, na profissão, no distrito

Grupos de idades														Chefes de família						Número de orden
De 15 a 19 anos		De 20 a 29 anos		De 30 a 39 anos		De 40 a 49 anos		De 50 a 59 anos		De 60 e mais anos		Idade ignorada		VF		V		F		
VF	V	VF	V	VF	V	VF	V	VF	V	VF	V	VF	V	Número	Pessoas a cargo	Número	Pessoas a cargo	Número	Pessoas a cargo	
12	13	14	15	16	17	18	19	20	21	22	23	24	25	26	27	28	29	30	31	
10	10	33	33	51	48	50	46	48	45	56	52	1	1	176	387	174	385	2	2	1
2	2	11	11	18	18	17	15	15	15	23	21	1	1	63	144	62	143	1	1	2
4	4	14	14	23	22	19	18	18	16	18	17	..	..	68	144	68	144	..	..	3
2	2	3	3	4	3	10	9	9	8	6	6	..	..	22	54	22	54	..	..	4
..	..	..	..	..	..	..	..	..	..	2	2	..	..	2	2	2	2	..	..	5
2	2	5	5	6	5	4	4	6	6	7	6	..	..	21	43	20	42	1	1	6
1	1	6	6	36	36	28	28	33	33	19	18	..	..	103	289	103	289	..	..	7
..	..	2	2	4	4	7	7	8	8	5	5	..	..	24	67	24	67	..	..	8
1	1	3	3	11	11	4	4	9	9	7	6	..	..	29	61	29	61	..	..	9
..	..	1	1	18	18	14	14	15	15	6	6	..	..	42	133	42	133	..	..	10
..	..	..	..	3	3	3	3	1	1	1	1	..	..	8	28	8	28	..	..	11
367	350	295	290	562	556	476	469	418	410	433	426	11	11	1.556	4.531	1.551	4.521	5	10	12
157	154	84	84	138	137	124	121	112	110	130	129	4	4	432	1.206	431	1.206	1	..	13
110	101	54	54	136	133	122	120	105	103	126	123	1	1	409	1.126	407	1.118	2	8	14
39	38	114	112	224	223	202	200	162	160	139	138	5	5	590	1.830	588	1.828	2	2	15
18	18	9	9	1	1	..	..	1	1	1	1	..	..	2	5	2	5	..	..	16
43	39	34	31	63	62	28	28	38	36	37	35	1	1	123	364	123	364	..	..	17
1	..	4	3	9	4	4	4	3	3	1	1	..	..	6	19	6	19	..	..	18
..	..	..	..	..	..	1	1	..	..	..	..	..	..	1	6	1	6	..	..	19
1	..	3	2	5	3	2	2	3	3	1	1	..	..	3	11	3	11	..	..	20
..	..	..	..	1	..	..	..	..	..	..	..	..	..	..	..	..	..	..	..	21
..	..	1	1	3	1	1	1	..	..	..	..	..	..	2	2	2	2	..	..	22
1	1	1	1	1	1	1	1	1	1	1	1	..	..	3	10	3	10	..	..	23
..	..	..	..	..	..	..	..	1	1	1	1	..	..	2	5	2	5	..	..	24
1	1	1	1	1	1	1	1	..	..	..	..	..	..	1	5	1	5	..	..	25
5.198	4.349	9.142	8.277	6.546	6.057	4.133	3.774	3.203	2.968	3.126	2.902	80	68	16.816	45.073	16.461	44.689	355	384	26
405	387	505	477	357	350	237	229	188	178	196	191	11	11	839	2.300	829	2.289	10	11	27
3.690	3.036	7.223	6.580	5.394	5.017	3.408	3.156	2.660	2.490	2.421	2.262	53	45	14.332	38.961	14.041	38.637	291	324	28
52	48	100	97	134	133	89	89	58	58	47	47	4	4	306	841	306	841	..	..	29
323	294	334	310	53	50	13	9	9	6	19	16	1	1	10	28	10	28	..	..	30
728	584	980	813	608	507	386	291	288	236	443	386	11	7	1.329	2.943	1.275	2.894	54	49	31
3	3	23	23	54	54	55	55	43	43	16	16	..	..	150	468	150	468	..	..	32
2	2	5	5	8	8	11	11	10	10	4	4	..	..	33	104	33	104	..	..	33
..	..	..	..	8	8	8	8	13	13	1	1	..	..	22	68	22	68	..	..	34
1	1	15	15	33	33	34	34	18	18	11	11	..	..	88	271	88	271	..	..	35
..	..	2	2	..	..	..	..	..	..	..	..	..	..	..	..	..	..	..	..	36
..	..	1	1	5	5	2	2	2	2	..	..	..	..	7	25	7	25	..	..	37
6	4	23	19	61	54	68	62	51	46	51	50	..	..	177	454	169	442	8	12	38
1	..	8	7	24	23	26	24	15	14	19	19	..	..	68	177	65	172	3	5	39
4	3	8	6	20	17	17	15	18	16	16	15	..	..	47	115	44	110	3	5	40
..	..	3	3	14	12	22	21	14	13	8	8	..	..	52	148	51	146	1	2	41
..	..	..	..	1	1	..	..	1	1	..	..	..	..	..	..	..	..	..	..	42
1	1	4	3	2	1	3	2	3	2	8	8	..	..	10	14	9	14	1	..	43
6	4	12	10	32	27	37	31	27	22	34	33	..	..	91	220	85	212	6	8	44
1	..	4	3	10	9	12	10	5	4	12	12	..	..	33	79	30	74	3	5	45
4	3	6	5	13	11	12	10	12	10	15	14	..	..	31	68	29	65	2	3	46
..	..	2	2	7	6	11	10	8	7	3	3	..	..	24	71	24	71	..	..	47
1	1	..	..	2	1	2	1	2	1	4	4	..	..	3	2	2	2	1	..	48

28.— *População activa agrícola segundo a instrução, as idades e o por profissões e situações*

Número de ordem	Profissões e situações na profissão, no distrito	Total			Instrução						De 10 a 14 anos	
		VF	V	F	Sabiam ler		Não sabiam ler		Ignorada		VF	V
					VF	V	VF	V	VF	V		
		1	2	3	4	5	6	7	8	9	10	11
1	<b>Feitores e administradores agrícolas . . .</b>	112	108	4	72	71	36	33	4	4	..	..
2	Empregados . . . . .	49	49	..	39	39	10	10	..	..	..	..
3	Assalariados . . . . .	21	19	2	9	9	11	9	1	1	..	..
4	Assoldados ao ano . . . . .	30	29	1	16	15	11	11	3	3	..	..
5	Pessoas de família . . . . .	2	2	..	2	2	..	..	..	..	..	..
6	Ignorada . . . . .	10	9	1	6	6	4	3	..	..	..	..
7	<b>Outras profissões de carácter não agrícola . . . . .</b>	989	940	49	368	352	566	536	55	52	13	12
8	Funcionários . . . . .	1	1	..	..	..	..	..	1	1	..	..
9	Empregados . . . . .	314	303	11	116	115	175	167	23	21	7	6
10	Assalariados . . . . .	312	288	24	110	100	189	176	13	12	4	4
11	Pessoas de família . . . . .	14	12	2	10	8	4	4	..	..	..	..
12	Outras . . . . .	249	242	7	88	87	152	146	9	9	1	1
13	Ignorada . . . . .	99	94	5	44	42	46	43	9	9	1	1
14	<b>Profissões mal definidas . . . . .</b>	22	20	2	9	9	12	10	1	1	..	..
15	Empregados . . . . .	6	6	..	1	1	5	5	..	..	..	..
16	Assalariados . . . . .	12	10	2	6	6	6	4	..	..	..	..
17	Assoldados ao ano . . . . .	2	2	..	..	..	1	1	1	1	..	..
18	Pessoas de família . . . . .	1	1	..	1	1	..	..	..	..	..	..
19	Ignorada . . . . .	1	1	..	1	1	..	..	..	..	..	..
20	<b>Profissões ignoradas . . . . .</b>	21	19	2	7	7	13	11	1	1	1	1
21	Empregados . . . . .	1	1	..	..	..	1	1	..	..	..	..
22	Assalariados . . . . .	3	3	..	..	..	3	3	..	..	1	1
23	Assoldados ao ano . . . . .	7	7	..	4	4	2	2	1	1	..	..
24	Ignorada . . . . .	10	8	2	3	3	7	5	..	..	..	..



sexo, indicando o número de chefes de família e as pessoas a cargo dêles, na profissão, no distrito

Grupos de idades														Chefes de família						Número de orden
De 15 a 19 anos		De 20 a 29 anos		De 30 a 39 anos		De 40 a 49 anos		De 50 a 59 anos		De 60 e mais anos		Idade ignorada		VF		V		F		
VF	V	VF	V	VF	V	VF	V	VF	V	VF	V	VF	V	Número	Pessoas a cargo	Número	Pessoas a cargo	Número	Pessoas a cargo	
12	13	14	15	16	17	18	19	20	21	22	23	24	25	26	27	28	29	30	31	
..	..	11	9	29	27	31	31	24	24	17	17	..	..	86	234	84	230	2	4	1
..	..	4	4	14	14	14	14	10	10	7	7	..	..	35	98	35	98	..	..	2
..	..	2	1	7	6	5	5	6	6	1	1	..	..	16	47	15	45	1	2	3
..	..	1	1	7	6	11	11	6	6	5	5	..	..	28	77	27	75	1	2	4
..	..	..	..	1	1	..	..	1	1	..	..	..	..	..	..	..	..	..	..	5
..	..	4	3	..	..	1	1	1	1	4	4	..	..	7	12	7	12	..	..	6
60	54	225	216	264	253	178	169	147	141	99	92	3	3	597	1.675	586	1.655	11	20	7
..	..	..	..	1	1	..	..	..	..	..	..	..	..	1	2	1	2	..	..	8
15	14	81	80	75	75	56	53	46	43	33	31	1	1	191	552	188	552	3	..	9
25	21	73	68	85	78	49	45	46	44	30	28	..	..	181	482	175	467	6	15	10
4	4	7	7	3	1	..	..	..	..	..	..	..	..	..	..	..	..	..	..	11
3	2	41	40	75	74	57	55	44	43	27	26	1	1	180	543	179	541	1	2	12
13	13	23	21	25	24	16	16	11	11	9	7	1	1	44	96	43	93	1	3	13
1	1	6	5	3	2	4	4	4	4	4	4	..	..	12	36	12	36	..	..	14
..	..	1	1	..	..	2	2	2	2	1	1	..	..	4	12	4	12	..	..	15
..	..	4	3	2	1	2	2	2	2	2	2	..	..	6	15	6	15	..	..	16
..	..	..	..	1	1	..	..	..	..	1	1	..	..	1	7	1	7	..	..	17
1	1	..	..	..	..	..	..	..	..	..	..	..	..	..	..	..	..	..	..	18
..	..	1	1	..	..	..	..	..	..	..	..	..	..	1	2	1	2	..	..	19
1	1	2	2	6	5	4	4	4	3	3	3	..	..	12	19	12	19	..	..	20
..	..	..	..	..	..	..	..	..	..	1	1	..	..	1	1	1	1	..	..	21
..	..	..	..	1	1	..	..	1	1	..	..	..	..	2	4	2	4	..	..	22
1	1	2	2	2	2	1	1	1	1	..	..	..	..	3	9	3	9	..	..	23
..	..	..	..	3	2	3	3	2	1	2	2	..	..	6	5	6	5	..	..	24

**29.—População activa agrícola segundo a instrução, as idades e o por profissões e situações**

Número de ordem	Profissões e situações na profissão, por concelhos	Total			Instrução						De 10 a 14 anos	
		VF	V	F	Sabiam ler		Não sabiam ler		Ignorada		VF	V
					VF	V	VF	V	VF	V		
		1	2	3	4	5	6	7	8	9	10	11
1	<b>Concelho de Alter do Chão . . . . .</b>	<b>2.420</b>	<b>2.140</b>	<b>280</b>	<b>726</b>	<b>687</b>	<b>1.548</b>	<b>1.335</b>	<b>146</b>	<b>118</b>	<b>100</b>	<b>81</b>
	<b>Situações na profissão :</b>											
2	Patrões proprietários . . . . .	214	203	11	143	135	63	60	8	8	..	..
3	Patrões rendeiros . . . . .	40	39	1	23	23	16	15	1	1	..	..
4	Patrões parceiros . . . . .	5	5	..	2	2	3	3	..	..	..	..
5	Isolados proprietários . . . . .	21	20	1	10	10	11	10	..	..	..	..
6	Isolados rendeiros . . . . .	15	15	..	6	6	9	9	..	..	..	..
7	Empregados . . . . .	174	158	16	49	46	117	106	8	6	11	10
8	Assalariados . . . . .	1.639	1.413	226	393	369	1.131	951	115	93	76	59
9	Assoldados ao ano . . . . .	76	76	..	19	19	53	53	4	4	..	..
10	Pessoas de família . . . . .	23	23	..	15	15	8	8	..	..	1	1
11	Outras . . . . .	10	9	1	4	3	6	6	..	..	..	..
12	Ignorada . . . . .	203	179	24	62	59	131	114	10	6	12	11
	<b>Grupos profissionais e profissões por situações na profissão :</b>											
13	<b>Agricultores patrões . . . . .</b>	<b>259</b>	<b>247</b>	<b>12</b>	<b>168</b>	<b>160</b>	<b>82</b>	<b>78</b>	<b>9</b>	<b>9</b>	<b>..</b>	<b>..</b>
14	Patrões proprietários . . . . .	214	203	11	143	135	63	60	8	8	..	..
15	Patrões rendeiros . . . . .	40	39	1	23	23	16	15	1	1	..	..
16	Patrões parceiros . . . . .	5	5	..	2	2	3	3	..	..	..	..
17	<b>Profissões manuais ou mecânicas próprias da agricultura e pecuária . . . . .</b>	<b>2.098</b>	<b>1.839</b>	<b>259</b>	<b>527</b>	<b>498</b>	<b>1.437</b>	<b>1.234</b>	<b>134</b>	<b>107</b>	<b>99</b>	<b>80</b>
18	Isolados proprietários . . . . .	21	20	1	10	10	11	10	..	..	..	..
19	Isolados rendeiros . . . . .	15	15	..	6	6	9	9	..	..	..	..
20	Empregados . . . . .	151	140	11	40	37	106	99	5	4	11	10
21	Assalariados . . . . .	1.623	1.400	223	385	362	1.123	945	115	93	75	58
22	Assoldados ao ano . . . . .	68	68	..	14	14	50	50	4	4	..	..
23	Pessoas de família . . . . .	23	23	..	15	15	8	8	..	..	1	1
24	Ignorada . . . . .	197	173	24	57	54	130	113	10	6	12	11
25	<b>Agricultores isolados . . . . .</b>	<b>36</b>	<b>35</b>	<b>1</b>	<b>16</b>	<b>16</b>	<b>20</b>	<b>19</b>	<b>..</b>	<b>..</b>	<b>..</b>	<b>..</b>
26	Isolados proprietários . . . . .	21	20	1	10	10	11	10	..	..	..	..
27	Isolados rendeiros . . . . .	15	15	..	6	6	9	9	..	..	..	..
28	<b>Enxertadores . . . . .</b>	<b>2</b>	<b>2</b>	<b>..</b>	<b>1</b>	<b>1</b>	<b>1</b>	<b>1</b>	<b>..</b>	<b>..</b>	<b>..</b>	<b>..</b>
29	Empregados . . . . .	2	2	..	1	1	1	1	..	..	..	..
30	<b>Hortelões . . . . .</b>	<b>22</b>	<b>22</b>	<b>..</b>	<b>5</b>	<b>5</b>	<b>17</b>	<b>17</b>	<b>..</b>	<b>..</b>	<b>..</b>	<b>..</b>
31	Empregados . . . . .	6	6	..	2	2	4	4	..	..	..	..
32	Assalariados . . . . .	9	9	..	2	2	7	7	..	..	..	..
33	Assoldados ao ano . . . . .	4	4	..	..	..	4	4	..	..	..	..
34	Ignorada . . . . .	3	3	..	1	1	2	2	..	..	..	..
35	<b>Pastores e guardadores de gado . . . . .</b>	<b>103</b>	<b>103</b>	<b>..</b>	<b>15</b>	<b>15</b>	<b>82</b>	<b>82</b>	<b>6</b>	<b>6</b>	<b>19</b>	<b>18</b>
36	Empregados . . . . .	40	40	..	8	8	29	29	3	3	9	9
37	Assalariados . . . . .	21	21	..	4	4	17	17	..	..	6	6
38	Assoldados ao ano . . . . .	27	27	..	2	2	22	22	3	3	..	..
39	Pessoas de família . . . . .	2	2	..	..	..	2	2	..	..	1	1
40	Ignorada . . . . .	13	13	..	1	1	12	12	..	..	3	3
41	<b>Trabalhadores agrícolas não discriminados</b>	<b>1.923</b>	<b>1.665</b>	<b>258</b>	<b>487</b>	<b>458</b>	<b>1.309</b>	<b>1.107</b>	<b>127</b>	<b>100</b>	<b>80</b>	<b>61</b>
42	Empregados . . . . .	101	90	11	28	25	71	64	2	1	2	1
43	Assalariados . . . . .	1.589	1.366	223	378	355	1.096	918	115	93	69	52
44	Assoldados ao ano . . . . .	32	32	..	12	12	20	20	..	..	..	..
45	Pessoas de família . . . . .	21	21	..	15	15	6	6	..	..	..	..
46	Ignorada . . . . .	180	156	24	54	51	116	99	10	6	9	8

sexo, indicando o número de chefes de família e as pessoas a cargo deles, na profissão, nos concelhos

Grupos de idades														Chefes de família						Número de ordem
De 15 a 19 anos		De 20 a 29 anos		De 30 a 39 anos		De 40 a 49 anos		De 50 a 59 anos		De 60 e mais anos		Idade ignorada		VF		V		F		
VF	V	VF	V	VF	V	VF	V	VF	V	VF	V	VF	V	Número	Pessoas a cargo	Número	Pessoas a cargo	Número	Pessoas a cargo	
12	13	14	15	16	17	18	19	20	21	22	23	24	25	26	27	28	29	30	31	
237	245	535	459	510	455	379	338	316	294	273	258	10	10	1.463	3.951	1.426	3.902	37	49	1
2	2	15	14	46	46	49	47	51	44	51	50	..	..	191	527	185	518	6	9	2
..	..	5	5	12	12	9	9	10	10	4	3	..	..	36	119	35	117	1	2	3
..	..	1	1	1	1	..	..	2	2	1	1	..	..	5	9	5	9	..	..	4
..	..	2	2	1	1	6	6	5	5	7	6	..	..	18	45	18	45	..	..	5
..	..	2	2	2	2	1	1	5	5	5	5	..	..	15	34	15	34	..	..	6
13	13	38	30	44	42	24	22	14	13	28	26	2	2	113	256	108	251	5	5	7
233	185	411	350	339	291	258	223	180	172	136	127	6	6	921	2.520	901	2.495	20	25	8
..	..	5	5	17	17	21	21	20	20	12	12	1	1	73	203	73	203	..	..	9
8	8	11	11	2	2	..	..	..	..	1	1	..	..	..	..	..	..	..	..	10
..	..	3	3	2	2	1	1	3	2	1	1	..	..	10	26	9	24	1	2	11
41	37	42	36	44	39	10	8	26	21	27	26	1	1	81	212	77	206	4	6	12
..	..	..	..	..	..	..	..	..	..	..	..	..	..	..	..	..	..	..	..	..
2	2	21	20	59	59	58	56	63	56	56	54	..	..	232	655	225	644	7	11	13
2	2	15	14	46	46	49	47	51	44	51	50	..	..	191	527	185	518	6	9	14
..	..	5	5	12	12	9	9	10	10	4	3	..	..	36	119	35	117	1	2	15
..	..	1	1	1	1	..	..	2	2	1	1	..	..	5	9	5	9	..	..	16
292	241	503	429	430	378	311	273	247	233	206	195	10	10	1.180	3.176	1.158	3.145	24	31	17
..	..	2	2	1	1	6	6	5	5	7	6	..	..	18	45	18	45	..	..	18
..	..	2	2	2	2	1	1	5	5	5	5	..	..	15	34	15	34	..	..	19
13	13	35	28	38	37	18	17	13	12	21	21	2	2	94	221	92	217	2	4	20
232	185	407	346	330	284	257	222	180	172	136	127	6	6	909	2.490	891	2.469	18	21	21
..	..	5	5	15	15	19	19	18	18	10	10	1	1	65	181	65	181	..	..	22
8	8	11	11	2	2	..	..	..	..	1	1	..	..	..	..	..	..	..	..	23
39	35	41	35	42	37	10	8	26	21	26	25	1	1	79	205	75	199	4	6	24
..	..	4	4	3	3	7	7	10	10	12	11	..	..	33	79	33	79	..	..	25
..	..	2	2	1	1	6	6	5	5	7	6	..	..	18	45	18	45	..	..	26
..	..	2	2	2	2	1	1	5	5	5	5	..	..	15	34	15	34	..	..	27
..	..	..	..	1	1	..	..	..	..	1	1	..	..	2	4	2	4	..	..	28
..	..	..	..	1	1	..	..	..	..	1	1	..	..	2	4	2	4	..	..	29
1	1	2	2	3	3	3	3	9	9	4	4	..	..	18	28	18	28	..	..	30
..	..	..	..	3	3	..	..	1	1	2	2	..	..	3	4	3	4	..	..	31
..	..	2	2	..	..	1	1	5	5	1	1	..	..	9	8	9	8	..	..	32
..	..	..	..	..	..	2	2	1	1	1	1	..	..	4	8	4	8	..	..	33
1	1	..	..	..	..	..	..	2	2	..	..	..	..	2	8	2	8	..	..	34
6	6	4	4	19	19	21	21	21	21	11	11	2	2	71	191	71	191	..	..	35
1	1	3	3	8	8	7	7	5	5	7	7	..	..	27	76	27	76	..	..	36
3	3	..	..	1	1	4	4	4	4	3	3	..	..	12	21	12	21	..	..	37
..	..	1	1	5	5	9	9	10	10	1	1	1	1	26	73	26	73	..	..	38
1	1	..	..	..	..	..	..	..	..	..	..	..	..	..	..	..	..	..	..	39
1	1	..	..	5	5	1	1	2	2	..	..	1	1	6	21	6	21	..	..	40
284	233	493	419	399	347	277	239	205	191	177	167	8	8	1.046	2.846	1.022	2.815	24	31	41
11	11	32	25	26	25	10	9	7	6	11	11	2	2	61	135	59	131	2	4	42
229	182	405	344	327	281	251	216	170	162	132	123	6	6	884	2.448	866	2.427	18	21	43
..	..	4	4	8	8	7	7	6	6	7	7	..	..	30	87	30	87	..	..	44
7	7	11	11	2	2	..	..	..	..	1	1	..	..	..	..	..	..	..	..	45
37	33	41	35	36	31	9	7	22	17	26	25	..	..	71	176	67	170	4	6	46

29. — População activa agrícola segundo a instrução, as idades e o por profissões e situações

Número de ordem	Profissões e situações na profissão, por concelhos	Total			Instrução						De 10 a 14 anos	
		VF	V	F	Sabiam ler		Não sabiam ler		Ignorada		VF	V
					VF	V	VF	V	VF	V		
		1	2	3	4	5	6	7	8	9	10	11
<b>Concelho de Alter do Chão (continuação).</b>												
1	Tratadores de gado . . . . .	10	10	..	1	1	8	8	1	1	..	..
2	Empregados . . . . .	2	2	..	1	1	1	1	..	..	..	..
3	Assalariados . . . . .	3	3	..	..	..	3	3	..	..	..	..
4	Assoldados ao ano . . . . .	5	5	..	..	..	4	4	1	1	..	..
5	Outras profissões de carácter agrícola . . . . .	2	2	..	2	2	..	..	..	..	..	..
6	Assalariados . . . . .	1	1	..	1	1	..	..	..	..	..	..
7	Ignorada . . . . .	1	1	..	1	1	..	..	..	..	..	..
8	Profissões de carácter subalterno, incluindo as relativas à condução de serviços . . . . .	13	11	2	6	6	6	4	1	1	..	..
9	Empregados . . . . .	6	4	2	2	2	3	1	1	1	..	..
10	Assoldados ao ano . . . . .	7	7	..	4	4	3	3	..	..	..	..
11	Capatazes agrícolas . . . . .	9	7	2	2	2	6	4	1	1	..	..
12	Empregados . . . . .	4	2	2	..	..	3	1	1	1	..	..
13	Assoldados ao ano . . . . .	5	5	..	2	2	3	3	..	..	..	..
14	Feltores e administradores agrícolas . . . . .	4	4	..	4	4	..	..	..	..	..	..
15	Empregados . . . . .	2	2	..	2	2	..	..	..	..	..	..
16	Assoldados ao ano . . . . .	2	2	..	2	2	..	..	..	..	..	..
17	Outras profissões de carácter não agrícola . . . . .	48	41	7	23	21	23	19	2	1	1	1
18	Empregados . . . . .	17	14	3	7	7	8	6	2	1	..	..
19	Assalariados . . . . .	15	12	3	7	6	8	6	..	..	1	1
20	Outras . . . . .	10	9	1	4	3	6	6	..	..	..	..
21	Ignorada . . . . .	6	6	..	5	5	1	1	..	..	..	..
22	Profissões mal definidas . . . . .	1	1	..	1	1	..	..	..	..	..	..
23	Assalariados . . . . .	1	1	..	1	1	..	..	..	..	..	..
24	Profissões ignoradas . . . . .	1	1	..	1	1	..	..	..	..	..	..
25	Assoldados ao ano . . . . .	1	1	..	1	1	..	..	..	..	..	..
26	<b>Concelho de Arronches . . . . .</b>	<b>1.933</b>	<b>1.779</b>	<b>154</b>	<b>475</b>	<b>454</b>	<b>1.311</b>	<b>1.186</b>	<b>147</b>	<b>139</b>	<b>126</b>	<b>117</b>
<b>Situações na profissão:</b>												
27	Patrões proprietários . . . . .	165	139	26	62	59	97	74	6	6	1	1
28	Patrões rendeiros . . . . .	47	44	3	22	22	24	21	1	1	..	..
29	Patrões parceiros . . . . .	4	4	..	..	..	4	4	..	..	..	..
30	Patrões . . . . .	4	4	..	3	3	1	1	..	..	..	..
31	Isolados proprietários . . . . .	28	26	2	11	10	16	15	1	1	..	..
32	Isolados rendeiros . . . . .	9	9	..	4	4	4	4	1	1	..	..
33	Isolados parceiros . . . . .	2	2	..	1	1	1	1	..	..	..	..
34	Isolados . . . . .	2	2	..	2	2	..	..	..	..	..	..
35	Empregados . . . . .	165	158	7	39	39	109	102	17	17	28	28
36	Assalariados . . . . .	1.071	984	87	250	237	735	666	86	81	62	55
37	Assoldados ao ano . . . . .	226	223	3	29	28	177	175	20	20	16	15
38	Pessoas de família . . . . .	66	58	8	19	18	42	37	5	3	5	4
39	Outras . . . . .	14	11	3	1	1	13	10	..	..	..	..
40	Ignorada . . . . .	130	115	15	32	30	88	76	10	9	14	14
<b>Grupos profissionais e profissões por situações na profissão:</b>												
41	Agricultores patrões . . . . .	216	187	29	84	81	125	99	7	7	1	1
42	Patrões proprietários . . . . .	165	139	26	62	59	97	74	6	6	1	1
43	Patrões rendeiros . . . . .	47	44	3	22	22	24	21	1	1	..	..
44	Patrões parceiros . . . . .	4	4	..	..	..	4	4	..	..	..	..

sexo, indicando o número de chefes de família e as pessoas a cargo deles, na profissão, nos concelhos.

Grupos de idades														Chefes de família						Número de ordem
De 15 a 19 anos		De 20 a 29 anos		De 30 a 39 anos		De 40 a 49 anos		De 50 a 59 anos		De 60 e mais anos		Idade ignorada		VF		V		F		
VF	V	VF	V	VF	V	VF	V	VF	V	VF	V	VF	V	Número	Pessoas a cargo	Número	Pessoas a cargo	Número	Pessoas a cargo	
12	13	14	15	16	17	18	19	20	21	22	23	24	25	26	27	28	29	30	31	
1	1	..	..	4	4	2	2	2	2	1	1	..	..	9	24	9	24	..	..	1
1	1	..	..	..	..	1	1	..	..	..	..	..	..	1	2	1	2	..	..	2
..	..	..	..	2	2	..	..	1	1	..	..	..	..	3	9	3	9	..	..	3
..	..	..	..	2	2	1	1	1	1	1	1	..	..	5	13	5	13	..	..	4
..	..	..	..	1	1	1	1	..	..	..	..	..	..	1	4	1	4	..	..	5
..	..	..	..	..	..	1	1	..	..	..	..	..	..	1	4	1	4	..	..	6
..	..	..	..	1	1	..	..	..	..	..	..	..	..	..	..	..	..	..	..	7
..	..	..	..	2	1	5	4	3	3	3	3	..	..	12	32	11	31	1	1	8
..	..	..	..	1	..	3	2	1	1	1	1	..	..	5	12	4	11	1	1	9
..	..	..	..	1	1	2	2	2	2	2	2	..	..	7	20	7	20	..	..	10
..	..	..	..	1	..	3	2	2	2	3	3	..	..	8	19	7	18	1	1	11
..	..	..	..	1	..	2	1	..	..	1	1	..	..	3	3	2	2	1	1	12
..	..	..	..	..	..	1	1	2	2	2	2	..	..	5	16	5	16	..	..	13
..	..	..	..	1	1	2	2	1	1	..	..	..	..	4	13	4	13	..	..	14
..	..	..	..	..	..	1	1	1	1	..	..	..	..	2	9	2	9	..	..	15
..	..	..	..	1	1	1	1	..	..	..	..	..	..	2	4	2	4	..	..	16
3	2	10	9	18	16	5	5	3	2	8	6	..	..	38	86	33	80	5	6	17
..	..	3	2	5	5	3	3	..	..	6	4	..	..	14	23	12	23	2	..	18
1	..	3	3	9	7	1	1	..	..	..	..	..	..	12	30	10	26	2	4	19
..	..	3	3	2	2	1	1	3	2	1	1	..	..	10	26	9	24	1	2	20
2	2	1	1	2	2	..	..	..	..	1	1	..	..	2	7	2	7	..	..	21
..	..	1	1	..	..	..	..	..	..	..	..	..	..	..	..	..	..	..	..	22
..	..	1	1	..	..	..	..	..	..	..	..	..	..	..	..	..	..	..	..	23
..	..	..	..	1	1	..	..	..	..	..	..	..	..	1	2	1	2	..	..	24
..	..	..	..	1	1	..	..	..	..	..	..	..	..	1	2	1	2	..	..	25
231	200	432	405	404	383	267	249	227	211	243	211	3	3	907	2.482	857	2.419	50	63	26
..	..	11	10	20	20	34	30	38	31	60	46	1	1	161	399	136	359	25	40	27
..	..	3	3	13	13	12	12	5	4	14	12	..	..	43	160	40	155	3	5	28
..	..	..	..	2	2	2	2	1	1	1	1	..	..	4	14	4	14	..	..	29
..	..	..	..	1	1	2	2	..	..	1	1	..	..	4	17	4	17	..	..	30
..	..	..	..	5	5	9	8	8	8	6	5	..	..	27	71	25	70	2	1	31
..	..	..	..	1	1	2	2	4	4	2	2	..	..	8	33	8	33	..	..	32
..	..	..	..	1	1	..	..	1	1	..	..	..	..	2	3	2	3	..	..	33
..	..	..	..	1	1	1	1	..	..	..	..	..	..	2	4	2	4	..	..	34
22	20	31	30	30	29	16	15	20	18	18	18	..	..	52	126	52	126	..	..	35
144	122	303	286	248	231	128	119	100	94	86	77	..	..	461	1.245	446	1.229	15	16	36
16	15	25	25	54	53	41	41	40	40	33	33	1	1	103	314	103	314	..	..	37
24	23	23	20	8	7	3	1	1	1	2	2	..	..	1	2	1	2	..	..	38
1	..	2	2	5	4	4	3	1	1	1	1	..	..	6	8	6	8	..	..	39
24	20	34	29	17	17	13	13	8	8	19	13	1	1	33	86	28	85	5	1	40
..	..	14	13	33	33	48	44	44	36	75	59	1	1	208	573	180	528	28	45	41
..	..	11	10	20	20	34	30	38	31	60	46	1	1	161	399	136	359	25	40	42
..	..	3	3	13	13	12	12	5	4	14	12	..	..	43	160	40	155	3	5	43
..	..	..	..	2	2	2	2	1	1	1	1	..	..	4	14	4	14	..	..	44

29. -- População activa agrícola segundo a instrução, as idades e o por profissões e situações

Número de ordem	Profissões e situações na profissão, por concelhos	Total			Instrução						De 10 a 14 anos	
		VF	V	F	Sabiam ler		Não sabiam ler		Ignorada		VF	V
					VF	V	VF	V	VF	V		
		1	2	3	4	5	6	7	8	9	10	11
<b>Concelho de Arronches (continuação).</b>												
1	Profissões manuais ou mecânicas próprias da agricultura e pecuária . . . . .	1.672	1.554	118	380	363	1.153	1.060	139	131	124	115
2	Patrões . . . . .	4	4	..	3	3	1	1	..	..	..	..
3	Isolados proprietários . . . . .	28	26	2	11	10	16	15	1	1	..	..
4	Isolados rendeiros . . . . .	9	9	..	4	4	4	4	1	1	..	..
5	Isolados parceiros . . . . .	2	2	..	1	1	1	1	..	..	..	..
6	Isolados . . . . .	2	2	..	2	2	..	..	..	..	..	..
7	Empregados . . . . .	146	142	4	33	33	97	93	16	16	27	27
8	Assalariados . . . . .	1.058	981	87	250	237	732	663	86	81	62	55
9	Assoldados ao ano . . . . .	217	215	2	25	25	172	170	20	20	16	15
10	Pessoas de família . . . . .	66	58	8	19	18	42	37	5	3	5	4
11	Ignorada . . . . .	130	115	15	32	30	88	76	10	9	14	14
12	<b>Agricultores isolados . . . . .</b>	<b>41</b>	<b>39</b>	<b>2</b>	<b>18</b>	<b>17</b>	<b>21</b>	<b>20</b>	<b>2</b>	<b>2</b>	<b>..</b>	<b>..</b>
13	Isolados proprietários . . . . .	28	26	2	11	10	16	15	1	1	..	..
14	Isolados rendeiros . . . . .	9	9	..	4	4	4	4	1	1	..	..
15	Isolados parceiros . . . . .	2	2	..	1	1	1	1	..	..	..	..
16	<b>Castradores . . . . .</b>	<b>14</b>	<b>14</b>	<b>..</b>	<b>13</b>	<b>13</b>	<b>..</b>	<b>..</b>	<b>1</b>	<b>1</b>	<b>1</b>	<b>1</b>
17	Isolados . . . . .	1	1	..	1	1	..	..	..	..	..	..
18	Empregados . . . . .	5	5	..	4	4	..	..	1	1	1	1
19	Assalariados . . . . .	6	6	..	6	6	..	..	..	..	..	..
20	Assoldados ao ano . . . . .	1	1	..	1	1	..	..	..	..	..	..
21	Ignorada . . . . .	1	1	..	1	1	..	..	..	..	..	..
22	<b>Criadores de gado . . . . .</b>	<b>5</b>	<b>5</b>	<b>..</b>	<b>4</b>	<b>4</b>	<b>1</b>	<b>1</b>	<b>..</b>	<b>..</b>	<b>..</b>	<b>..</b>
23	Patrões . . . . .	4	4	..	3	3	1	1	..	..	..	..
24	Isolados . . . . .	1	1	..	1	1	..	..	..	..	..	..
25	<b>Hortelões . . . . .</b>	<b>25</b>	<b>24</b>	<b>1</b>	<b>6</b>	<b>6</b>	<b>17</b>	<b>17</b>	<b>2</b>	<b>1</b>	<b>..</b>	<b>..</b>
26	Empregados . . . . .	12	12	..	5	5	6	6	1	1	..	..
27	Assalariados . . . . .	3	3	..	1	1	2	2	..	..	..	..
28	Assoldados ao ano . . . . .	7	7	..	..	..	7	7	..	..	..	..
29	Pessoas de família . . . . .	1	1	..	..	..	1	1	..	..	..	..
30	Ignorada . . . . .	2	1	1	..	..	1	1	1	..	..	..
31	<b>Jardineiros . . . . .</b>	<b>28</b>	<b>28</b>	<b>..</b>	<b>4</b>	<b>4</b>	<b>22</b>	<b>22</b>	<b>2</b>	<b>2</b>	<b>..</b>	<b>..</b>
32	Empregados . . . . .	5	5	..	2	2	3	3	..	..	..	..
33	Assoldados ao ano . . . . .	23	23	..	2	2	19	19	2	2	..	..
34	<b>Pastores e guardadores de gado. . . . .</b>	<b>264</b>	<b>254</b>	<b>10</b>	<b>31</b>	<b>29</b>	<b>197</b>	<b>189</b>	<b>36</b>	<b>36</b>	<b>55</b>	<b>54</b>
35	Empregados . . . . .	75	75	..	14	14	50	50	11	11	22	22
36	Assalariados . . . . .	32	24	8	3	1	20	14	9	9	16	16
37	Assoldados ao ano . . . . .	146	144	2	12	12	119	117	15	15	14	13
38	Pessoas de família . . . . .	1	1	..	1	1	..	..	..	..	..	..
39	Ignorada . . . . .	10	10	..	1	1	8	8	1	1	3	3
40	<b>Podadores . . . . .</b>	<b>3</b>	<b>3</b>	<b>..</b>	<b>..</b>	<b>..</b>	<b>2</b>	<b>2</b>	<b>1</b>	<b>1</b>	<b>..</b>	<b>..</b>
41	Assalariados . . . . .	3	3	..	..	..	2	2	1	1	..	..
42	<b>Tosquiadores. . . . .</b>	<b>2</b>	<b>2</b>	<b>..</b>	<b>2</b>	<b>2</b>	<b>..</b>	<b>..</b>	<b>..</b>	<b>..</b>	<b>..</b>	<b>..</b>
43	Assalariados . . . . .	1	1	..	1	1	..	..	..	..	..	..
44	Ignorada . . . . .	1	1	..	1	1	..	..	..	..	..	..



29.— População activa agricola segundo a instrução, as idades e o por profissões e situações

Número de ordem	Profissões e situações na profissão, por concelhos	Total			Instrução						De 10 a 14 anos	
		VF	V	F	Sabiam ler		Não sabiam ler		Ignorada		VF	V
					VF	V	VF	V	VF	V		
		1	2	3	4	5	6	7	8	9	10	11
<b>Concelho de Arronches (continuação).</b>												
1	Trabalhadores agricolas não discriminados	1.274	1.169	105	289	285	882	798	93	88	68	60
2	Empregados . . . . .	48	44	4	8	8	37	33	3	3	4	4
3	Assalariados . . . . .	1.022	943	79	239	228	707	644	76	71	46	39
4	Assoldadados ao ano . . . . .	26	26	..	7	7	18	18	1	1	2	2
5	Pessoas de familia . . . . .	64	56	8	18	17	41	36	5	3	5	4
6	Ignorada . . . . .	114	100	14	27	25	79	67	8	8	11	11
7	Tratadores de gado . . . . .	16	16	..	3	3	11	11	2	2	..	..
8	Empregados . . . . .	1	1	..	..	..	1	1	..	..	..	..
9	Assalariados . . . . .	1	1	..	..	..	1	1	..	..	..	..
10	Assoldadados ao ano . . . . .	14	14	..	3	3	9	9	2	2	..	..
11	Profissões de carácter subalterno, incluindo as relativas à condução de serviços . . . . .	10	9	1	3	2	7	7	..	..	..	..
12	Empregados . . . . .	1	1	..	1	1	..	..	..	..	..	..
13	Assalariados . . . . .	2	2	..	..	..	2	2	..	..	..	..
14	Assoldadados ao ano . . . . .	7	6	1	2	1	5	5	..	..	..	..
15	Capatazes agricolas . . . . .	6	5	1	2	1	4	4	..	..	..	..
16	Assoldadados ao ano . . . . .	6	5	1	2	1	4	4	..	..	..	..
17	Feltores e administradores agricolas . . . . .	4	4	..	1	1	3	3	..	..	..	..
18	Empregados . . . . .	1	1	..	1	1	..	..	..	..	..	..
19	Assalariados . . . . .	2	2	..	..	..	2	2	..	..	..	..
20	Assoldadados ao ano . . . . .	1	1	..	..	..	1	1	..	..	..	..
21	Outras profissões de carácter não agricola . . . . .	33	27	6	6	6	26	20	1	1	1	1
22	Empregados . . . . .	18	15	3	5	5	12	9	1	1	1	1
23	Assalariados . . . . .	1	1	..	..	..	1	1	..	..	..	..
24	Outras . . . . .	14	11	3	1	1	13	10	..	..	..	..
25	Profissões Ignoradas . . . . .	2	2	..	2	2	..	..	..	..	..	..
26	Assoldadados ao ano . . . . .	2	2	..	2	2	..	..	..	..	..	..
27	<b>Concelho de Aviz . . . . .</b>	<b>2.702</b>	<b>2.363</b>	<b>339</b>	<b>783</b>	<b>705</b>	<b>1.782</b>	<b>1.539</b>	<b>137</b>	<b>119</b>	<b>149</b>	<b>126</b>
<b>Situações na profissão :</b>												
28	Patrões proprietários . . . . .	184	164	20	80	65	99	94	5	5	..	..
29	Patrões rendeiros . . . . .	41	40	1	20	20	19	18	2	2	..	..
30	Patrões parceiros . . . . .	9	9	..	7	7	2	2	..	..	..	..
31	Patrões . . . . .	1	1	..	..	..	1	1	..	..	..	..
32	Isolados proprietários . . . . .	36	35	1	16	15	17	17	3	3	..	..
33	Isolados rendeiros . . . . .	12	12	..	8	8	4	4	..	..	..	..
34	Isolados parceiros . . . . .	24	22	2	9	9	15	13	..	..	..	..
35	Empregados . . . . .	306	287	19	100	97	199	183	7	7	38	35
36	Assalariados . . . . .	1.504	1.290	214	370	336	1.023	859	111	95	81	64
37	Assoldadados ao ano . . . . .	175	174	1	30	30	141	140	4	4	5	5
38	Pessoas de familia . . . . .	40	33	7	26	22	14	11	..	..	2	2
39	Outras . . . . .	22	22	..	6	6	15	15	1	1	..	..
40	Ignorada . . . . .	348	274	74	111	90	233	182	4	2	23	20
<b>Grupos profissionais e profissões por situações na profissão :</b>												
41	Agricultores patrões . . . . .	234	213	21	107	92	120	114	7	7	..	..
42	Patrões proprietários . . . . .	184	164	20	80	65	99	94	5	5	..	..
43	Patrões rendeiros . . . . .	41	40	1	20	20	19	18	2	2	..	..
44	Patrões parceiros . . . . .	9	9	..	7	7	2	2	..	..	..	..



sexo, indicando o número de chefes de família e as pessoas a cargo dêles, na profissão, nos concelhos

Grupos de idades														Chefes de família						Número de ordem
De 15 a 19 anos		De 20 a 29 anos		De 30 a 39 anos		De 40 a 49 anos		De 50 a 59 anos		De 60 e mais anos		Idade ignorada		VF		V		F		
VF	V	VF	V	VF	V	VF	V	VF	V	VF	V	VF	V	Número	Pessoas a cargo	Número	Pessoas a cargo	Número	Pessoas a cargo	
12	13	14	15	16	17	18	19	20	21	22	23	24	25	26	27	28	29	30	31	
192	168	374	348	282	264	144	133	108	103	105	91	1	1	496	1.328	477	1.312	19	16	1
11	9	13	12	11	10	2	2	5	5	2	2	..	..	10	25	10	25	..	..	2
135	119	301	284	243	227	124	115	92	87	81	72	..	..	451	1.214	436	1.198	15	16	3
1	1	5	5	8	8	4	4	3	3	3	3	..	..	10	30	10	30	..	..	4
23	22	23	20	8	7	3	1	1	1	1	1	..	..	..	..	..	..	..	..	5
22	18	32	27	12	12	11	11	7	7	18	13	1	1	25	59	21	59	4	..	6
..	..	3	3	6	6	1	1	4	4	2	2	..	..	8	24	8	24	..	..	7
..	..	..	..	..	..	..	..	..	..	1	1	..	..	..	..	..	..	..	..	8
..	..	..	..	..	..	..	..	1	1	..	..	..	..	..	..	..	..	..	..	9
..	..	3	3	6	6	1	1	3	3	1	1	..	..	8	24	8	24	..	..	10
..	..	1	1	3	2	4	4	1	1	1	1	..	..	8	13	8	13	..	..	11
..	..	1	1	..	..	..	..	..	..	..	..	..	..	..	..	..	..	..	..	12
..	..	..	..	..	..	1	1	..	..	1	1	..	..	2	5	2	5	..	..	13
..	..	..	..	3	2	3	3	1	1	..	..	..	..	6	8	6	8	..	..	14
..	..	..	..	2	1	3	3	1	1	..	..	..	..	5	6	5	6	..	..	15
..	..	..	..	2	1	3	3	1	1	..	..	..	..	5	6	5	6	..	..	16
..	..	1	1	1	1	1	1	..	..	1	1	..	..	3	7	3	7	..	..	17
..	..	1	1	..	..	..	..	..	..	..	..	..	..	..	..	..	..	..	..	18
..	..	..	..	..	..	1	1	..	..	1	1	..	..	2	5	2	5	..	..	19
..	..	..	..	1	1	..	..	..	..	..	..	..	..	1	2	1	2	..	..	20
1	..	5	5	8	7	9	7	4	2	5	5	..	..	13	24	13	24	..	..	21
..	..	3	3	3	3	4	3	3	1	4	4	..	..	7	16	7	16	..	..	22
..	..	..	..	..	..	1	1	..	..	..	..	..	..	..	..	..	..	..	..	23
1	..	2	2	5	4	4	3	1	1	1	1	..	..	6	8	6	8	..	..	24
1	1	..	..	1	1	..	..	..	..	..	..	..	..	..	..	..	..	..	..	25
1	1	..	..	1	1	..	..	..	..	..	..	..	..	..	..	..	..	..	..	26
419	340	573	495	564	509	384	341	277	248	328	297	8	7	1.429	3.305	1.384	3.265	45	40	27
2	1	12	9	29	29	42	38	38	33	61	54	..	..	154	271	143	267	11	4	28
..	..	2	2	9	9	9	9	10	9	11	11	..	..	39	100	39	100	..	..	29
1	1	1	1	4	4	1	1	1	1	1	1	..	..	7	16	7	16	..	..	30
..	..	..	..	..	..	..	..	..	..	1	1	..	..	..	..	..	..	..	..	31
..	..	1	1	9	9	10	9	8	8	8	8	..	..	33	69	33	69	..	..	32
..	..	1	1	2	2	2	2	4	4	3	3	..	..	12	32	12	32	..	..	33
..	..	..	..	6	6	7	5	2	2	9	9	..	..	16	40	14	36	2	4	34
79	75	56	54	41	40	37	34	27	23	26	24	2	2	120	286	116	286	4	..	35
249	193	393	338	336	294	186	168	130	118	128	114	1	1	730	1.717	713	1.693	17	24	36
16	15	28	28	50	50	33	33	25	25	15	15	3	3	124	366	124	366	..	..	37
21	19	11	8	4	4	1	..	1	..	..	..	..	..	1	3	1	3	..	..	38
..	..	5	5	6	6	4	4	2	2	5	5	..	..	21	58	21	58	..	..	39
51	36	63	48	68	56	52	38	29	23	60	52	2	1	172	347	161	339	11	8	40
3	2	15	12	42	42	52	48	49	43	73	66	..	..	200	387	189	383	11	4	41
2	1	12	9	29	29	42	38	38	33	61	54	..	..	154	271	143	267	11	4	42
..	..	2	2	9	9	9	9	10	9	11	11	..	..	39	100	39	100	..	..	43
1	1	1	1	4	4	1	1	1	1	1	1	..	..	7	16	7	16	..	..	44

29. — População activa agrícola segundo a instrução, as idades e o por profissões e situações

Número de ordem	Profissões e situações na profissão, por concelhos	Total			Instrução							
		VF	V	F	Sabiam ler		Não sabiam ler		Ignorada		De 10 a 14 anos	
					VF	V	VF	V	VF	V	VF	V
		1	2	3	4	5	6	7	8	9	10	11
<b>Concelho de Aviz (continuação).</b>												
1	Profissões manuais ou mecânicas próprias da agricultura e pecuária . . . . .	2.371	2.058	313	630	568	1.614	1.381	127	109	149	126
2	Patrões . . . . .	1	1	..	..	..	1	1	..	..	..	..
3	Isolados proprietários . . . . .	36	35	1	16	15	17	17	3	3	..	..
4	Isolados rendeiros . . . . .	12	12	..	8	8	4	4	..	..	..	..
5	Isolados parceiros . . . . .	24	22	2	9	9	15	13	..	..	..	..
6	Empregados . . . . .	274	257	17	77	75	190	175	7	7	38	35
7	Assalariados . . . . .	1.484	1.272	212	362	328	1.012	850	110	94	81	64
8	Assoldados ao ano . . . . .	167	166	1	27	27	137	136	3	3	5	5
9	Pessoas de família . . . . .	40	33	7	26	22	14	11	..	..	2	2
10	Ignorada . . . . .	333	260	73	105	84	224	174	4	2	23	20
11	Agricultores isolados . . . . .	81	78	3	38	37	40	38	3	3	..	..
12	Isolados proprietários . . . . .	36	35	1	16	15	17	17	3	3	..	..
13	Isolados rendeiros . . . . .	12	12	..	8	8	4	4	..	..	..	..
14	Isolados parceiros . . . . .	24	22	2	9	9	15	13	..	..	..	..
15	Castradores . . . . .	3	3	..	2	2	1	1	..	..	..	..
16	Empregados . . . . .	1	1	..	1	1	..	..	..	..	..	..
17	Assoldados ao ano . . . . .	2	2	..	1	1	1	1	..	..	..	..
18	Hortelões . . . . .	9	9	..	4	4	3	3	2	2	..	..
19	Empregados . . . . .	4	4	..	1	1	3	3	..	..	..	..
20	Assalariados . . . . .	4	4	..	2	2	..	..	2	2	..	..
21	Ignorada . . . . .	1	1	..	1	1	..	..	..	..	..	..
22	Pastores e guardadores de gado . . . . .	249	248	1	44	44	196	195	9	9	59	59
23	Empregados . . . . .	79	79	..	15	15	62	62	2	2	26	26
24	Assalariados . . . . .	72	71	1	10	10	57	56	5	5	18	18
25	Assoldados ao ano . . . . .	67	67	..	11	11	54	54	2	2	3	3
26	Pessoas de família . . . . .	4	4	..	1	1	3	3	..	..	1	1
27	Ignorada . . . . .	27	27	..	7	7	20	20	..	..	11	11
28	Trabalhadores agrícolas não discriminados . . . . .	2.009	1.700	309	537	476	1.359	1.129	113	95	89	66
29	Empregados . . . . .	182	165	17	59	57	118	103	5	5	11	8
30	Assalariados . . . . .	1.407	1.196	211	350	316	954	793	103	87	63	46
31	Assoldados ao ano . . . . .	88	87	1	11	11	76	75	1	1	2	2
32	Pessoas de família . . . . .	36	29	7	25	21	11	8	..	..	1	1
33	Ignorada . . . . .	296	223	73	92	71	200	150	4	2	12	9
34	Tratadores de gado . . . . .	19	19	..	5	5	14	14	..	..	1	1
35	Empregados . . . . .	8	8	..	1	1	7	7	..	..	1	1
36	Assalariados . . . . .	1	1	..	..	..	1	1	..	..	..	..
37	Assoldados ao ano . . . . .	10	10	..	4	4	6	6	..	..	..	..
38	Outras profissões de carácter agrícola . . . . .	1	1	..	..	..	1	1	..	..	..	..
39	Patrões . . . . .	1	1	..	..	..	1	1	..	..	..	..
40	Profissões de carácter subalterno, incluindo as relativas à condução de serviços . . . . .	32	32	..	20	20	11	11	1	1	..	..
41	Empregados . . . . .	11	11	..	10	10	1	1	..	..	..	..
42	Assalariados . . . . .	10	10	..	4	4	6	6	..	..	..	..
43	Assoldados ao ano . . . . .	7	7	..	3	3	3	3	1	1	..	..
44	Isolados . . . . .	4	4	..	3	3	1	1	..	..	..	..

sexo, indicando o número de chefes de família e as pessoas a cargo deles, na profissão, nos concelhos

Grupos de idades														Chefes de família						Número de ordem
De 15 a 19 anos		De 20 a 29 anos		De 30 a 39 anos		De 40 a 49 anos		De 50 a 59 anos		De 60 e mais anos		Idade ignorada		VF		V		F		
VF	V	VF	V	VF	V	VF	V	VF	V	VF	V	VF	V	Número	Pessoas a cargo	Número	Pessoas a cargo	Número	Pessoas a cargo	
12	13	14	15	16	17	18	19	20	21	22	23	24	25	26	27	28	29	30	31	
416	338	548	473	493	439	307	269	212	192	238	214	8	7	1.144	2.730	1.111	2.694	33	36	1
..	..	..	..	..	..	..	..	..	..	1	1	..	..	..	..	..	..	..	..	2
..	..	1	1	9	9	10	9	8	8	8	8	..	..	33	69	33	69	..	..	3
..	..	1	1	2	2	2	2	4	4	3	3	..	..	12	32	12	32	..	..	4
..	..	..	..	6	6	7	5	2	2	9	9	..	..	16	40	14	36	2	4	5
79	75	54	52	30	29	25	23	25	22	21	19	2	2	93	219	90	219	3	..	6
249	193	392	337	531	290	183	165	122	111	125	111	1	1	714	1.697	697	1.673	17	24	7
16	15	28	28	48	48	31	31	22	22	14	14	3	3	116	344	116	344	..	..	8
21	19	11	8	4	4	1	..	1	..	..	..	..	..	1	3	1	3	..	..	9
51	36	61	46	63	51	48	34	28	23	57	49	2	1	159	326	148	318	11	8	10
..	..	4	4	18	18	19	16	16	16	24	24	..	..	68	150	66	146	2	4	11
..	..	1	1	9	9	10	9	8	8	8	8	..	..	33	69	33	69	..	..	12
..	..	1	1	2	2	2	2	4	4	3	3	..	..	12	32	12	32	..	..	13
..	..	..	..	6	6	7	5	2	2	9	9	..	..	16	40	14	36	2	4	14
..	..	2	2	1	1	..	..	..	..	..	..	..	..	2	4	2	4	..	..	15
..	..	1	1	..	..	..	..	..	..	..	..	..	..	..	..	..	..	..	..	16
..	..	1	1	1	1	..	..	..	..	..	..	..	..	2	4	2	4	..	..	17
..	..	1	1	3	3	..	..	1	1	4	4	..	..	8	12	8	12	..	..	18
..	..	..	..	2	2	..	..	..	..	2	2	..	..	3	5	3	5	..	..	19
..	..	1	1	1	1	..	..	1	1	1	1	..	..	4	7	4	7	..	..	20
..	..	..	..	..	..	..	..	..	..	1	1	..	..	1	..	1	..	..	..	21
23	23	20	20	59	59	34	33	25	25	28	28	1	1	143	427	142	423	1	4	22
7	7	5	5	11	11	10	10	9	9	10	10	1	1	39	112	39	112	..	..	23
10	10	4	4	17	17	9	8	5	5	9	9	..	..	39	105	38	101	1	4	24
1	1	8	8	22	22	15	15	10	10	8	8	..	..	56	181	56	181	..	..	25
3	3	..	..	..	..	..	..	..	..	..	..	..	..	..	..	..	..	..	..	26
2	2	3	3	9	9	..	..	1	1	1	1	..	..	9	29	9	29	..	..	27
392	314	520	445	408	354	245	211	167	147	181	157	7	6	908	2.091	878	2.063	30	28	28
71	67	48	46	15	14	12	10	15	12	9	7	1	1	46	83	43	83	3	..	29
239	183	387	332	313	272	173	156	116	105	115	101	1	1	670	1.582	654	1.562	16	20	30
15	14	18	18	23	23	11	11	10	10	6	6	3	3	49	135	49	135	..	..	31
18	16	11	8	4	4	1	..	1	..	..	..	..	..	1	3	1	3	..	..	32
49	34	56	41	53	41	48	34	25	20	51	43	2	1	142	288	131	280	11	8	33
1	1	1	1	4	4	9	9	3	3	..	..	..	..	15	46	15	46	..	..	34
1	1	..	..	2	2	3	3	1	1	..	..	..	..	5	19	5	19	..	..	35
..	..	..	..	..	..	1	1	..	..	..	..	..	..	1	3	1	3	..	..	36
..	..	1	1	2	2	5	5	2	2	..	..	..	..	9	24	9	24	..	..	37
..	..	..	..	..	..	..	..	..	..	1	1	..	..	..	..	..	..	..	..	38
..	..	..	..	..	..	..	..	..	..	1	1	..	..	..	..	..	..	..	..	39
..	..	3	3	6	6	9	9	8	8	6	6	..	..	27	57	27	57	..	..	40
..	..	1	1	3	3	3	3	1	1	3	3	..	..	7	21	7	21	..	..	41
..	..	..	..	2	2	3	3	4	4	1	1	..	..	9	16	9	16	..	..	42
..	..	..	..	1	1	2	2	3	3	1	1	..	..	7	15	7	15	..	..	43
..	..	2	2	..	..	1	1	..	..	1	1	..	..	4	5	4	5	..	..	44

29. — População activa agricola segundo a instrução, as idades e o por profissões e situações

Número de ordem	Profissões e situações na profissão, por concelhos	Total			Instrução						De 10 a 14 anos	
		VF	V	F	Sabiam ler		Não sabiam ler		Ignorada		VF	V
					VF	V	VF	V	VF	V		
		1	2	3	4	5	6	7	8	9	10	11
<b>Concelho de Aviz (continuação).</b>												
1	Capatazes agricolas. . . . .	9	9	..	3	3	6	6	..	..	..	..
2	Empregados . . . . .	1	1	..	1	1	..	..	..	..	..	..
3	Assalariados . . . . .	6	6	..	2	2	4	4	..	..	..	..
4	Assoldadados ao ano . . . . .	2	2	..	..	..	2	2	..	..	..	..
5	Feltores e administradores agricolas. . . . .	23	23	..	17	17	5	5	1	1	..	..
6	Empregados . . . . .	10	10	..	9	9	1	1	..	..	..	..
7	Assalariados . . . . .	4	4	..	2	2	2	2	..	..	..	..
8	Assoldadados ao ano . . . . .	5	5	..	3	3	1	1	1	1	..	..
9	Ignorada . . . . .	4	4	..	3	3	1	1	..	..	..	..
10	Outras profissões de carácter não agricola. . . . .	55	51	4	24	23	29	26	2	2	..	..
11	Empregados . . . . .	20	18	2	13	12	7	6	..	..	..	..
12	Assalariados . . . . .	8	6	2	3	3	4	2	1	1	..	..
13	Outras . . . . .	22	22	..	6	6	15	15	1	1	..	..
14	Ignorada . . . . .	5	5	..	2	2	3	3	..	..	..	..
15	Profissões mal definidas . . . . .	3	3	..	1	1	2	2	..	..	..	..
16	Empregados . . . . .	1	1	..	..	..	1	1	..	..	..	..
17	Assalariados . . . . .	1	1	..	1	1	..	..	..	..	..	..
18	Assoldadados ao ano . . . . .	1	1	..	..	..	1	1	..	..	..	..
19	Profissões ignoradas . . . . .	7	6	1	1	1	6	5	..	..	..	..
20	Assalariados . . . . .	1	1	..	..	..	1	1	..	..	..	..
21	Ignorada . . . . .	6	5	1	1	1	5	4	..	..	..	..
22	<b>Concelho de Campo Maior . . . . .</b>	<b>2.217</b>	<b>1.991</b>	<b>226</b>	<b>552</b>	<b>512</b>	<b>1.384</b>	<b>1.261</b>	<b>281</b>	<b>218</b>	<b>77</b>	<b>68</b>
<b>Situações na profissão :</b>												
23	Patrões proprietários . . . . .	195	173	22	111	98	76	67	8	8	..	..
24	Patrões rendeiros . . . . .	8	8	..	4	4	4	4	..	..	..	..
25	Isolados proprietários . . . . .	42	41	1	20	20	22	21	..	..	..	..
26	Isolados rendeiros . . . . .	8	8	..	2	2	6	6	..	..	..	..
27	Isolados parceiros . . . . .	11	11	..	2	2	5	5	4	4	..	..
28	Empregados . . . . .	93	92	1	16	16	74	74	3	2	9	9
29	Assalariados . . . . .	1.224	1.101	123	275	260	825	739	124	102	37	31
30	Assoldadados ao ano . . . . .	39	38	1	1	1	35	34	3	3	2	2
31	Pessoas de família . . . . .	19	19	..	5	5	13	13	1	1	..	..
32	Outras . . . . .	6	6	..	2	2	4	4	..	..	..	..
33	Ignorada . . . . .	572	494	78	114	102	320	294	138	98	29	26
<b>Grupos profissionais e profissões por situações na profissão :</b>												
34	Agricultores patrões . . . . .	203	181	22	115	102	80	71	8	8	..	..
35	Patrões proprietários . . . . .	195	173	22	111	98	76	67	8	8	..	..
36	Patrões rendeiros . . . . .	8	8	..	4	4	4	4	..	..	..	..

sexo, indicando o número de chefes de família e as pessoas a cargo deles, na profissão, nos concelhos

Grupos de idades														Chefes de família						Número de ordem
De 15 a 19 anos		De 20 a 29 anos		De 30 a 39 anos		De 40 a 49 anos		De 50 a 59 anos		De 60 e mais anos		Idade ignorada		VF		V		F		
VF	V	VF	V	VF	V	VF	V	VF	V	VF	V	VF	V	Número	Pessoas a cargo	Número	Pessoas a cargo	Número	Pessoas a cargo	
12	13	14	15	16	17	18	19	20	21	22	23	24	25	26	27	28	29	30	31	
..	..	..	..	3	3	1	1	4	4	1	1	..	..	8	19	8	19	..	..	1
..	..	..	..	..	..	..	..	1	1	..	..	..	..	..	..	..	..	..	..	2
..	..	..	..	2	2	..	..	3	3	1	1	..	..	6	11	6	11	..	..	3
..	..	..	..	1	1	1	1	..	..	..	..	..	..	2	8	2	8	..	..	4
..	..	3	3	3	3	8	8	4	4	5	5	..	..	19	38	19	38	..	..	5
..	..	1	1	3	3	3	3	..	..	3	3	..	..	7	21	7	21	..	..	6
..	..	..	..	..	..	3	3	1	1	..	..	..	..	3	5	3	5	..	..	7
..	..	..	..	..	..	1	1	3	3	1	1	..	..	5	7	5	7	..	..	8
..	..	2	2	..	..	1	1	..	..	1	1	..	..	4	5	4	5	..	..	9
..	..	7	7	20	19	13	12	5	3	10	10	..	..	50	116	49	116	1	..	10
..	..	1	1	8	8	8	7	1	..	2	2	..	..	19	43	18	43	1	..	11
..	..	1	1	3	2	..	..	2	1	2	2	..	..	5	2	5	2	..	..	12
..	..	5	5	6	6	4	4	2	2	5	5	..	..	21	58	21	58	..	..	13
..	..	..	..	3	3	1	1	..	..	1	1	..	..	5	13	5	13	..	..	14
..	..	..	..	1	1	1	1	1	1	..	..	..	..	3	11	3	11	..	..	15
..	..	..	..	..	..	1	1	..	..	..	..	..	..	1	3	1	3	..	..	16
..	..	..	..	..	..	..	..	1	1	..	..	..	..	1	1	1	1	..	..	17
..	..	..	..	1	1	..	..	..	..	..	..	..	..	1	7	1	7	..	..	18
..	..	..	..	2	2	2	2	2	1	1	1	..	..	5	4	5	4	..	..	19
..	..	..	..	..	..	..	..	1	1	..	..	..	..	1	1	1	1	..	..	20
..	..	..	..	2	2	2	2	1	..	1	1	..	..	4	3	4	3	..	..	21
252	207	437	401	495	459	336	301	268	242	351	312	1	1	1.304	3.433	1.268	3.411	36	22	22
4	3	8	8	24	23	40	36	39	37	80	66	..	..	23	21	8	11	15	10	23
..	..	..	..	1	1	3	3	4	4	..	..	..	..	6	16	6	16	..	..	24
..	..	4	4	7	7	13	13	6	6	12	11	..	..	37	79	36	79	1	..	25
..	..	..	..	1	1	3	3	3	3	1	1	..	..	7	22	7	22	..	..	26
..	..	2	2	4	4	1	1	1	1	3	3	..	..	10	14	10	14	..	..	27
4	4	12	12	24	24	21	21	13	12	10	10	..	..	58	157	58	157	..	..	28
156	129	256	239	307	286	168	149	143	126	156	140	1	1	818	2.424	831	2.413	17	11	29
3	3	2	1	12	12	11	11	2	2	7	7	..	..	31	68	31	68	..	..	30
9	9	7	7	..	..	..	..	1	1	2	2	..	..	2	5	2	5	..	..	31
..	..	1	1	2	2	2	2	1	1	..	..	..	..	3	5	3	5	..	..	32
76	59	115	127	113	99	74	62	55	49	80	72	..	..	279	622	276	621	3	1	33
4	3	8	8	25	24	43	39	43	41	80	66	..	..	29	37	14	27	15	10	34
4	3	8	8	24	23	40	36	39	37	80	66	..	..	23	21	8	11	15	10	35
..	..	..	..	1	1	3	3	4	4	..	..	..	..	6	16	6	16	..	..	36

29. — População activa agricola segundo a instrução, as idades e o por profissões e situações

Número de ordem	Profissões e situações na profissão, por concelhos	Total			Instrução						De 10 a 14 anos	
		VF	V	F	Sabiam ler		Não sabiam ler		Ignorada		VF	V
					VF	V	VF	V	VF	V		
		1	2	3	4	5	6	7	8	9	10	11
<b>Concelho de Campo Maior (continuação).</b>												
1	Profissões manuais ou mecânicas próprias da agricultura e pecuária . . . . .	1.971	1.772	199	429	403	1.270	1.159	272	210	76	67
2	Isolados proprietários . . . . .	42	41	1	20	20	22	21	..	..	..	..
3	Isolados rendeiros . . . . .	8	8	..	2	2	6	6	..	..	..	..
4	Isolados parceiros . . . . .	11	11	..	2	2	5	5	4	4	..	..
5	Empregados . . . . .	86	85	1	14	14	69	69	3	2	9	9
6	Assalariados . . . . .	1.205	1.087	118	271	257	811	728	123	102	36	30
7	Assoldados ao ano . . . . .	38	37	1	1	1	34	33	3	3	2	2
8	Pessoas de família . . . . .	19	19	..	5	5	13	13	1	1	..	..
9	Ignorada . . . . .	562	484	78	114	102	310	284	138	98	29	26
10	<b>Agricultores isolados . . . . .</b>	<b>66</b>	<b>64</b>	<b>2</b>	<b>27</b>	<b>26</b>	<b>35</b>	<b>34</b>	<b>4</b>	<b>4</b>	<b>..</b>	<b>..</b>
11	Isolados proprietários . . . . .	42	41	1	20	20	22	21	..	..	..	..
12	Isolados rendeiros . . . . .	8	8	..	2	2	6	6	..	..	..	..
13	Isolados parceiros . . . . .	11	11	..	2	2	5	5	4	4	..	..
14	<b>Castradores . . . . .</b>	<b>9</b>	<b>9</b>	<b>..</b>	<b>1</b>	<b>1</b>	<b>8</b>	<b>8</b>	<b>..</b>	<b>..</b>	<b>..</b>	<b>..</b>
15	Empregados . . . . .	1	1	..	..	..	1	1	..	..	..	..
16	Assalariados . . . . .	2	2	..	..	..	2	2	..	..	..	..
17	Assoldados ao ano . . . . .	1	1	..	..	..	1	1	..	..	..	..
18	Ignorada . . . . .	5	5	..	1	1	4	4	..	..	..	..
19	<b>Hortelões . . . . .</b>	<b>16</b>	<b>15</b>	<b>1</b>	<b>1</b>	<b>1</b>	<b>13</b>	<b>12</b>	<b>2</b>	<b>2</b>	<b>..</b>	<b>..</b>
20	Assalariados . . . . .	4	3	1	..	..	3	2	1	1	..	..
21	Assoldados ao ano . . . . .	1	1	..	..	..	1	1	..	..	..	..
22	Ignorada . . . . .	11	11	..	1	1	9	9	1	1	..	..
23	<b>Jardineiros . . . . .</b>	<b>10</b>	<b>9</b>	<b>1</b>	<b>6</b>	<b>6</b>	<b>4</b>	<b>3</b>	<b>..</b>	<b>..</b>	<b>..</b>	<b>..</b>
24	Empregados . . . . .	2	2	..	1	1	1	1	..	..	..	..
25	Assalariados . . . . .	4	3	1	3	3	1	..	..	..	..	..
26	Assoldados ao ano . . . . .	1	1	..	..	..	1	1	..	..	..	..
27	Ignorada . . . . .	3	3	..	2	2	1	1	..	..	..	..
28	<b>Pastores e guardadores de gado . . . . .</b>	<b>69</b>	<b>63</b>	<b>6</b>	<b>10</b>	<b>10</b>	<b>56</b>	<b>52</b>	<b>3</b>	<b>1</b>	<b>14</b>	<b>14</b>
29	Empregados . . . . .	23	23	..	6	6	17	17	..	..	7	7
30	Assalariados . . . . .	20	19	1	1	1	18	18	1	..	6	6
31	Assoldados ao ano . . . . .	9	9	..	..	..	9	9	..	..	1	1
32	Pessoas de família . . . . .	3	3	..	1	1	1	1	1	1	..	..
33	Ignorada . . . . .	14	9	5	2	2	11	7	1	..	..	..
34	<b>Trabalhadores agricolas não discriminados</b>	<b>1.796</b>	<b>1.607</b>	<b>189</b>	<b>383</b>	<b>358</b>	<b>1.152</b>	<b>1.048</b>	<b>261</b>	<b>201</b>	<b>62</b>	<b>53</b>
35	Empregados . . . . .	60	59	1	7	7	50	50	3	2	2	2
36	Assalariados . . . . .	1.174	1.059	115	267	253	787	706	120	100	30	24
37	Assoldados ao ano . . . . .	23	22	1	1	1	20	19	2	2	1	1
38	Pessoas de família . . . . .	16	16	..	4	4	12	12	..	..	..	..
39	Ignorada . . . . .	523	451	72	104	93	283	251	136	97	29	26
40	<b>Tratadores de gado . . . . .</b>	<b>5</b>	<b>5</b>	<b>..</b>	<b>1</b>	<b>1</b>	<b>2</b>	<b>2</b>	<b>2</b>	<b>2</b>	<b>..</b>	<b>..</b>
41	Assalariados . . . . .	1	1	..	..	..	..	..	1	1	..	..
42	Assoldados ao ano . . . . .	3	3	..	..	..	2	2	1	1	..	..
43	Ignorada . . . . .	1	1	..	1	1	..	..	..	..	..	..
44	<b>Profissões de carácter subalterno, incluindo as relativas á condução de serviços . . . . .</b>	<b>9</b>	<b>9</b>	<b>..</b>	<b>2</b>	<b>2</b>	<b>7</b>	<b>7</b>	<b>..</b>	<b>..</b>	<b>..</b>	<b>..</b>
45	Empregados . . . . .	3	3	..	1	1	2	2	..	..	..	..
46	Assalariados . . . . .	3	3	..	1	1	2	2	..	..	..	..
47	Assoldados ao ano . . . . .	1	1	..	..	..	1	1	..	..	..	..
48	Ignorada . . . . .	2	2	..	..	..	2	2	..	..	..	..

sexo, indicando o número de chefes de família e as pessoas a cargo d'êles, na profissão, nos concelhos

Grupos de idades														Chefes de família						Número de ordem
De 15 a 19 anos		De 20 a 29 anos		De 30 a 39 anos		De 40 a 49 anos		De 50 a 59 anos		De 60 e mais anos		Idade ignorada		VF		V		F		
VF	V	VF	V	VF	V	VF	V	VF	V	VF	V	VF	V	Número	Pessoas a cargo	Número	Pessoas a cargo	Número	Pessoas a cargo	
12	13	14	15	16	17	18	19	20	21	22	23	24	25	26	27	28	29	30	31	
247	204	424	388	460	426	281	252	221	197	261	237	1	1	1.245	3.341	1.225	3.330	20	11	1
..	..	4	4	7	7	13	13	6	6	12	11	..	..	37	79	36	79	1	..	2
..	..	..	..	1	1	3	3	3	3	1	1	..	..	7	22	7	22	..	..	3
..	..	2	2	4	4	1	1	1	1	3	3	..	..	10	14	10	14	..	..	4
4	4	12	12	22	22	19	19	12	11	8	8	..	..	51	144	51	144	..	..	5
155	129	253	236	303	283	161	144	143	126	153	138	1	1	838	2.396	822	2.386	16	10	6
3	3	2	1	11	11	11	11	2	2	7	7	..	..	30	63	30	63	..	..	7
9	9	7	7	..	..	..	..	1	1	2	2	..	..	2	5	2	5	..	..	8
76	59	144	126	112	98	73	61	53	47	75	67	..	..	270	618	267	617	3	1	9
..	..	6	6	13	12	19	19	10	10	18	17	..	..	59	133	57	132	2	..	10
..	..	4	4	7	7	13	13	6	6	12	11	..	..	37	79	36	79	1	..	11
..	..	..	..	1	1	3	3	3	3	1	1	..	..	7	22	7	22	..	..	12
..	..	2	2	4	4	1	1	1	1	3	3	..	..	10	14	10	14	..	..	13
1	1	1	1	5	5	..	..	2	2	..	..	..	..	6	14	6	14	..	..	14
..	..	1	1	..	..	..	..	..	..	..	..	..	..	..	..	..	..	..	..	15
..	..	..	..	2	2	..	..	..	..	..	..	..	..	1	3	1	3	..	..	16
..	..	..	..	..	..	..	..	1	1	..	..	..	..	1	1	1	1	..	..	17
1	1	..	..	3	3	..	..	1	1	..	..	..	..	4	10	4	10	..	..	18
..	..	5	5	2	2	4	4	4	3	1	1	..	..	13	20	13	20	..	..	19
..	..	2	2	..	..	1	1	1	..	..	..	..	..	3	9	3	9	..	..	20
..	..	..	..	1	1	..	..	..	..	..	..	..	..	1	..	1	..	..	..	21
..	..	3	3	1	1	3	3	3	3	1	1	..	..	9	11	9	11	..	..	22
..	..	..	..	3	3	4	4	..	..	3	2	..	..	9	42	9	42	..	..	23
..	..	..	..	..	..	2	2	..	..	..	..	..	..	2	6	2	6	..	..	24
..	..	..	..	2	2	..	..	..	..	2	1	..	..	3	13	3	13	..	..	25
..	..	..	..	..	..	..	..	..	..	1	1	..	..	1	6	1	6	..	..	26
..	..	..	..	1	1	2	2	..	..	..	..	..	..	3	17	3	17	..	..	27
8	6	3	3	14	13	13	13	6	5	11	9	..	..	36	110	36	110	..	..	28
2	2	..	..	5	5	5	5	4	4	..	..	..	..	12	39	12	39	..	..	29
2	1	1	1	6	6	3	3	..	..	2	2	..	..	10	32	10	32	..	..	30
1	1	..	..	2	2	4	4	..	..	1	1	..	..	7	19	7	19	..	..	31
..	..	1	1	..	..	..	..	1	1	1	1	..	..	2	5	2	5	..	..	32
3	2	1	1	1	..	1	1	1	..	7	5	..	..	5	15	5	15	..	..	33
238	197	409	373	422	390	240	211	197	175	227	207	1	1	1.118	3.011	1.100	3.001	18	10	34
2	2	11	11	17	17	12	12	8	7	8	8	..	..	37	99	37	99	..	..	35
153	128	250	233	293	273	157	140	141	125	149	135	1	1	820	2.338	804	2.328	16	10	36
2	2	2	1	7	7	6	6	1	1	4	4	..	..	17	27	17	27	..	..	37
9	9	6	6	..	..	..	..	..	..	1	1	..	..	..	..	..	..	..	..	38
72	56	110	122	105	93	65	53	47	42	65	59	..	..	244	547	242	547	2	..	39
..	..	..	..	1	1	1	1	2	2	1	1	..	..	4	11	4	11	..	..	40
..	..	..	..	..	..	..	..	1	1	..	..	..	..	1	1	1	1	..	..	41
..	..	..	..	1	1	1	1	..	..	1	1	..	..	3	10	3	10	..	..	42
..	..	..	..	..	..	..	..	1	1	..	..	..	..	..	..	..	..	..	..	43
..	..	..	..	4	4	2	2	..	..	3	3	..	..	7	22	7	22	..	..	44
..	..	..	..	1	1	1	1	..	..	1	1	..	..	3	8	3	8	..	..	45
..	..	..	..	2	2	1	1	..	..	..	..	..	..	2	8	2	8	..	..	46
..	..	..	..	1	1	..	..	..	..	..	..	..	..	1	5	1	5	..	..	47
..	..	..	..	..	..	..	..	..	..	2	2	..	..	1	1	1	1	..	..	48

29. — População activa agrícola segundo a instrução, as idades e o por profissões e situações.

Número de ordem	Profissões e situações na profissão, por concelhos	Total			Instrução						De 10 a 14 anos	
		VF	V	F	Sabiam ler		Não sabiam ler		Ignorada		VF	V
					VF	V	VF	V	VF	V		
		1	2	3	4	5	6	7	8	9	10	11
<b>Concelho de Campo Maior (continuação).</b>												
1	Capatazes agrícolas . . . . .	6	6	..	..	..	6	6	..	..	..	..
2	Empregados . . . . .	2	2	..	..	..	2	2	..	..	..	..
3	Assalariados . . . . .	2	2	..	..	..	2	2	..	..	..	..
4	Ignorada . . . . .	2	2	..	..	..	2	2	..	..	..	..
5	<b>Feitores e administradores agrícolas . . . . .</b>	<b>3</b>	<b>3</b>	<b>..</b>	<b>2</b>	<b>2</b>	<b>1</b>	<b>1</b>	<b>..</b>	<b>..</b>	<b>..</b>	<b>..</b>
6	Empregados . . . . .	1	1	..	1	1	..	..	..	..	..	..
7	Assalariados . . . . .	1	1	..	1	1	..	..	..	..	..	..
8	Assoldados ao ano . . . . .	1	1	..	..	..	1	1	..	..	..	..
9	<b>Outras profissões de carácter não agrícola . . . . .</b>	<b>33</b>	<b>28</b>	<b>5</b>	<b>6</b>	<b>5</b>	<b>26</b>	<b>23</b>	<b>1</b>	<b>..</b>	<b>..</b>	<b>..</b>
10	Empregados . . . . .	4	4	..	1	1	3	3	..	..	..	..
11	Assalariados . . . . .	15	10	5	3	2	11	8	1	..	..	..
12	Outras . . . . .	6	6	..	2	2	4	4	..	..	..	..
13	Ignorada . . . . .	8	8	..	..	..	8	8	..	..	..	..
14	<b>Profissões ignoradas . . . . .</b>	<b>1</b>	<b>1</b>	<b>..</b>	<b>..</b>	<b>..</b>	<b>1</b>	<b>1</b>	<b>..</b>	<b>..</b>	<b>1</b>	<b>1</b>
15	Assalariados . . . . .	1	1	..	..	..	1	1	..	..	1	1
16	<b>Concelho de Castelo de Vide . . . . .</b>	<b>1.618</b>	<b>1.553</b>	<b>65</b>	<b>376</b>	<b>364</b>	<b>1.165</b>	<b>1.121</b>	<b>77</b>	<b>68</b>	<b>91</b>	<b>87</b>
<b>Situações na profissão :</b>												
17	Patrões proprietários . . . . .	93	89	4	49	47	42	41	2	1	..	..
18	Patrões rendeiros . . . . .	115	114	1	27	27	86	85	2	2	..	..
19	Patrões parceiros . . . . .	1	1	..	1	1	..	..	..	..	..	..
20	Isolados proprietários . . . . .	10	9	1	3	2	7	7	..	..	..	..
21	Isolados rendeiros . . . . .	70	68	2	15	15	54	52	1	1	..	..
22	Isolados parceiros . . . . .	5	5	..	..	..	4	4	1	1	..	..
23	Empregados . . . . .	76	74	2	14	13	56	55	6	6	19	19
24	Assalariados . . . . .	1.072	1.034	38	199	192	817	791	56	51	43	40
25	Assoldados ao ano . . . . .	10	9	1	1	1	7	7	2	1	3	3
26	Pessoas de família . . . . .	43	40	3	31	30	9	8	3	2	7	7
27	Ignorada . . . . .	123	110	13	36	36	83	71	4	3	19	18
<b>Grupos profissionais e profissões por situações na profissão :</b>												
28	<b>Agricultores patrões . . . . .</b>	<b>209</b>	<b>204</b>	<b>5</b>	<b>77</b>	<b>76</b>	<b>128</b>	<b>126</b>	<b>4</b>	<b>3</b>	<b>..</b>	<b>..</b>
29	Patrões proprietários . . . . .	93	89	4	49	47	42	41	2	1	..	..
30	Patrões rendeiros . . . . .	115	114	1	27	27	86	85	2	2	..	..
31	Patrões parceiros . . . . .	1	1	..	1	1	..	..	..	..	..	..
32	<b>Profissões manuais ou mecânicas próprias da agricultura e pecuária . . . . .</b>	<b>1.390</b>	<b>1.332</b>	<b>58</b>	<b>294</b>	<b>285</b>	<b>1.025</b>	<b>984</b>	<b>71</b>	<b>63</b>	<b>91</b>	<b>87</b>
33	Isolados proprietários . . . . .	10	9	1	3	2	7	7	..	..	..	..
34	Isolados rendeiros . . . . .	70	68	2	15	15	54	52	1	1	..	..
35	Isolados parceiros . . . . .	5	5	..	..	..	4	4	1	1	..	..
36	Empregados . . . . .	65	64	1	12	11	48	48	5	5	19	19
37	Assalariados . . . . .	1.065	1.028	37	197	191	813	787	55	50	43	40
38	Assoldados ao ano . . . . .	10	9	1	1	1	7	7	2	1	3	3
39	Pessoas de família . . . . .	42	39	3	30	29	9	8	3	2	7	7
40	Ignorada . . . . .	123	110	13	36	36	83	71	4	3	19	18
41	<b>Agricultores isolados . . . . .</b>	<b>90</b>	<b>87</b>	<b>3</b>	<b>20</b>	<b>19</b>	<b>67</b>	<b>65</b>	<b>3</b>	<b>3</b>	<b>1</b>	<b>1</b>
42	Isolados proprietários . . . . .	10	9	1	3	2	7	7	..	..	..	..
43	Isolados rendeiros . . . . .	70	68	2	15	15	54	52	1	1	..	..
44	Isolados parceiros . . . . .	5	5	..	..	..	4	4	1	1	..	..



sexo, indicando o número de chefes de família e as pessoas a cargo d'êles, na profissão, nos concelhos.

Grupos de idades														Chefes de família						Número de orden
De 15 a 19 anos		De 20 a 29 anos		De 30 a 39 anos		De 40 a 49 anos		De 50 a 59 anos		De 60 e mais anos		Idade ignorada		VF		V		F		
VF	V	VF	V	VF	V	VF	V	VF	V	VF	V	VF	V	Número	Pessoas a cargo	Número	Pessoas a cargo	Número	Pessoas a cargo	
12	13	14	15	16	17	18	19	20	21	22	23	24	25	26	27	28	29	30	31	
..	..	..	..	2	2	1	1	..	..	3	3	..	..	4	11	4	11	..	..	1
..	..	..	..	1	1	..	..	..	..	1	1	..	..	2	4	2	4	..	..	2
..	..	..	..	1	1	1	1	..	..	..	..	..	..	1	6	1	6	..	..	3
..	..	..	..	..	..	..	..	..	..	2	2	..	..	1	1	1	1	..	..	4
..	..	..	..	2	2	1	1	..	..	..	..	..	..	3	11	3	11	..	..	5
..	..	..	..	..	..	1	1	..	..	..	..	..	..	1	4	1	4	..	..	6
..	..	..	..	1	1	..	..	..	..	..	..	..	..	1	2	1	2	..	..	7
..	..	..	..	1	1	..	..	..	..	..	..	..	..	1	5	1	5	..	..	8
1	..	5	5	6	5	10	8	4	4	7	6	..	..	23	33	22	32	1	1	9
..	..	..	..	1	1	1	1	1	1	1	1	..	..	4	5	4	5	..	..	10
1	..	3	3	2	1	6	4	..	..	3	2	..	..	8	20	7	19	1	1	11
..	..	1	1	2	2	2	2	1	1	..	..	..	..	3	5	3	5	..	..	12
..	..	1	1	1	1	1	1	2	2	3	3	..	..	8	3	8	3	..	..	13
..	..	..	..	..	..	..	..	..	..	..	..	..	..	..	..	..	..	..	..	14
..	..	..	..	..	..	..	..	..	..	..	..	..	..	..	..	..	..	..	..	15
167	156	310	301	305	299	221	213	259	244	263	251	2	2	1.100	2.615	1.077	2.597	23	18	16
..	..	3	2	12	12	19	19	17	16	42	40	..	..	90	175	86	173	4	2	17
..	..	7	7	22	22	26	26	33	32	27	27	..	..	114	308	113	308	1	..	18
..	..	..	..	..	..	..	..	1	1	..	..	..	..	1	1	1	1	..	..	19
..	..	1	1	..	..	2	2	2	2	5	4	..	..	9	11	8	11	1	..	20
..	..	3	3	11	11	17	17	20	19	19	18	..	..	69	191	67	188	2	3	21
..	..	..	..	4	4	..	..	..	..	1	1	..	..	4	10	4	10	..	..	22
9	8	8	8	7	7	9	8	8	8	15	15	1	1	37	100	37	100	..	..	23
119	112	240	235	233	229	138	134	160	151	138	132	1	1	736	1.756	723	1.743	13	13	24
1	1	1	1	1	..	..	..	4	4	..	..	..	..	3	9	3	9	..	..	25
19	17	13	13	2	2	..	..	..	..	2	1	..	..	..	..	..	..	..	..	26
19	18	34	31	13	12	10	7	14	11	14	13	..	..	37	54	35	54	2	..	27
..	..	10	8	34	34	45	45	51	49	69	67	..	..	205	484	200	482	5	2	28
..	..	3	2	12	12	19	19	17	16	42	40	..	..	90	175	86	173	4	2	29
..	..	7	7	22	22	26	26	33	32	27	27	..	..	114	308	113	308	1	..	30
..	..	..	..	..	..	..	..	1	1	..	..	..	..	1	1	1	1	..	..	31
166	156	299	291	267	261	171	164	206	193	188	178	2	2	882	2.105	864	2.089	18	16	32
..	..	1	1	..	..	2	2	2	2	5	4	..	..	9	11	8	11	1	..	33
..	..	3	3	11	11	17	17	20	19	19	18	..	..	69	191	67	188	2	3	34
..	..	..	..	4	4	..	..	..	..	1	1	..	..	4	10	4	10	..	..	35
8	8	8	8	6	6	6	5	7	7	10	10	1	1	29	82	29	82	..	..	36
119	112	239	234	231	227	136	133	159	150	137	131	1	1	731	1.748	718	1.735	13	13	37
1	1	1	1	1	..	..	..	4	4	..	..	..	..	3	9	3	9	..	..	38
19	17	13	13	1	1	..	..	..	..	2	1	..	..	..	..	..	..	..	..	39
19	18	34	31	13	12	10	7	14	11	14	13	..	..	37	54	35	54	2	..	40
2	2	4	4	15	15	19	19	22	21	27	25	..	..	82	212	79	209	3	3	41
..	..	1	1	..	..	2	2	2	2	5	4	..	..	9	11	8	11	1	..	42
..	..	3	3	11	11	17	17	20	19	19	18	..	..	69	191	67	188	2	3	43
..	..	..	..	4	4	..	..	..	..	1	1	..	..	4	10	4	10	..	..	44

29. — População activa agrícola segundo a instrução, as idades e o por profissões e situações

Número de ordem	Profissões e situações na profissão, por concelhos	Total			Instrução							
		VF	V	F	Sabiam ler		Não sabiam ler		Ignorada		De 10 a 14 anos	
					VF	V	VF	V	VF	V	VF	V
		1	2	3	4	5	6	7	8	9	10	11
<b>Concelho de Castelo de Vide (continuação).</b>												
1	Pastores e guardadores de gado . . . . .	80	78	2	9	8	68	68	3	2	22	22
2	Empregados . . . . .	36	35	1	4	3	32	32	..	..	13	13
3	Assalariados . . . . .	29	29	..	3	3	25	25	1	1	2	2
4	Assoldados ao ano . . . . .	7	6	1	..	..	5	5	2	1	3	3
5	Ignorada . . . . .	8	8	..	2	2	6	6	..	..	4	4
6	<b>Trabalhadores agrícolas não discriminados</b>	<b>1.218</b>	<b>1.165</b>	<b>53</b>	<b>265</b>	<b>258</b>	<b>888</b>	<b>849</b>	<b>65</b>	<b>58</b>	<b>68</b>	<b>64</b>
7	Empregados . . . . .	29	29	..	8	8	16	16	5	5	6	6
8	Assalariados . . . . .	1.034	997	37	194	188	786	760	54	49	41	38
9	Assoldados ao ano . . . . .	3	3	..	1	1	2	2	..	..	..	..
10	Pessoas de família . . . . .	42	39	3	30	29	9	8	3	2	7	7
11	Ignorada . . . . .	110	97	13	32	32	75	63	3	2	14	13
12	<b>Outras profissões de carácter agrícola</b>	<b>2</b>	<b>2</b>	<b>..</b>	<b>..</b>	<b>..</b>	<b>2</b>	<b>2</b>	<b>..</b>	<b>..</b>	<b>..</b>	<b>..</b>
13	Assalariados . . . . .	2	2	..	..	..	2	2	..	..	..	..
14	<b>Profissões de carácter subalterno, incluindo as relativas à condução de serviços.</b>	<b>11</b>	<b>10</b>	<b>1</b>	<b>4</b>	<b>3</b>	<b>6</b>	<b>6</b>	<b>1</b>	<b>1</b>	<b>..</b>	<b>..</b>
15	Empregados . . . . .	8	8	..	2	2	5	5	1	1	..	..
16	Assalariados . . . . .	2	1	1	1	..	1	1	..	..	..	..
17	Pessoas de família . . . . .	1	1	..	1	1	..	..	..	..	..	..
18	<b>Capatazes agrícolas.</b>	<b>8</b>	<b>7</b>	<b>1</b>	<b>1</b>	<b>..</b>	<b>6</b>	<b>6</b>	<b>1</b>	<b>1</b>	<b>..</b>	<b>..</b>
19	Empregados . . . . .	6	6	..	..	..	5	5	1	1	..	..
20	Assalariados . . . . .	2	1	1	1	..	1	1	..	..	..	..
21	<b>Feltores e administradores agrícolas.</b>	<b>3</b>	<b>3</b>	<b>..</b>	<b>3</b>	<b>3</b>	<b>..</b>	<b>..</b>	<b>..</b>	<b>..</b>	<b>..</b>	<b>..</b>
22	Empregados . . . . .	2	2	..	2	2	..	..	..	..	..	..
23	Pessoas de família . . . . .	1	1	..	1	1	..	..	..	..	..	..
24	<b>Outras profissões de carácter não agrícola</b>	<b>7</b>	<b>6</b>	<b>1</b>	<b>1</b>	<b>1</b>	<b>5</b>	<b>4</b>	<b>1</b>	<b>1</b>	<b>..</b>	<b>..</b>
25	Empregados . . . . .	2	1	1	..	..	2	1	..	..	..	..
26	Assalariados . . . . .	5	5	..	1	1	3	3	1	1	..	..
27	<b>Profissões mal definidas.</b>	<b>1</b>	<b>1</b>	<b>..</b>	<b>..</b>	<b>..</b>	<b>1</b>	<b>1</b>	<b>..</b>	<b>..</b>	<b>..</b>	<b>..</b>
28	Empregados . . . . .	1	1	..	..	..	1	1	..	..	..	..
29	<b>Concelho de Crato.</b>	<b>2.109</b>	<b>1.970</b>	<b>139</b>	<b>577</b>	<b>538</b>	<b>1.409</b>	<b>1.311</b>	<b>123</b>	<b>121</b>	<b>112</b>	<b>98</b>
<b>Situações na profissão:</b>												
30	Patrões proprietários . . . . .	118	108	10	71	64	42	39	5	5	..	..
31	Patrões rendeiros . . . . .	42	42	..	24	24	16	16	2	2	..	..
32	Patrões parceiros . . . . .	5	5	..	3	3	2	2	..	..	..	..
33	Isolados proprietários . . . . .	46	45	1	25	24	20	20	1	1	..	..
34	Isolados rendeiros . . . . .	17	17	..	6	6	11	11	..	..	..	..
35	Empregados . . . . .	108	104	4	28	25	69	68	11	11	22	22
36	Assalariados . . . . .	1.596	1.484	112	362	338	1.141	1.054	93	92	85	72
37	Assoldados ao ano . . . . .	52	52	..	6	6	43	43	3	3	1	1
38	Pessoas de família . . . . .	15	14	1	10	10	5	4	..	..	..	..
39	Outras . . . . .	5	5	..	1	1	4	4	..	..	..	..
40	Ignorada . . . . .	105	94	11	41	37	56	50	8	7	4	3
<b>Grupos profissionais e profissões por situações na profissão:</b>												
41	<b>Agricultores patrões.</b>	<b>165</b>	<b>155</b>	<b>10</b>	<b>98</b>	<b>91</b>	<b>60</b>	<b>57</b>	<b>7</b>	<b>7</b>	<b>..</b>	<b>..</b>
42	Patrões proprietários . . . . .	118	108	10	71	64	42	39	5	5	..	..
43	Patrões rendeiros . . . . .	42	42	..	24	24	16	16	2	2	..	..
44	Patrões parceiros . . . . .	5	5	..	3	3	2	2	..	..	..	..

sexo, indicando o número de chefes de família e as pessoas a cargo dêles, na profissão, nos concelhos

Grupos de idades														Chefes de família						Número de ordem
De 15 a 19 anos		De 20 a 29 anos		De 30 a 39 anos		De 40 a 49 anos		De 50 a 59 anos		De 60 e mais anos		Idade ignorada		VF		V		F		
VF	V	VF	V	VF	V	VF	V	VF	V	VF	V	VF	V	Número	Pessoas a cargo	Número	Pessoas a cargo	Número	Pessoas a cargo	
12	13	14	15	16	17	18	19	20	21	22	23	24	25	26	27	28	29	30	31	
5	5	3	3	8	7	8	7	18	18	16	16	..	..	48	130	48	130	..	..	1
4	4	1	1	2	2	4	4	4	4	8	8	..	..	14	40	14	40	..	..	2
1	1	2	2	5	5	4	4	7	7	8	8	..	..	24	64	24	64	..	..	3
..	..	..	..	1	..	..	..	3	3	..	..	..	..	3	9	3	9	..	..	4
..	..	..	..	..	..	..	..	4	4	..	..	..	..	7	17	7	17	..	..	5
159	149	292	284	244	239	143	137	165	153	145	137	2	2	750	1.761	735	1.748	15	13	6
4	4	7	7	4	4	2	2	3	3	2	2	1	1	15	42	15	42	..	..	7
118	111	237	232	226	222	131	128	151	142	129	123	1	1	705	1.682	692	1.669	13	13	8
1	1	1	1	..	..	..	..	1	1	..	..	..	..	..	..	..	..	..	..	9
19	17	13	13	1	1	..	..	..	..	2	1	..	..	..	..	..	..	..	..	10
17	16	34	31	13	12	10	7	10	7	12	11	..	..	30	37	28	37	2	..	11
..	..	..	..	..	..	1	1	1	1	..	..	..	..	2	2	2	2	..	..	12
..	..	..	..	..	..	1	1	1	1	..	..	..	..	2	2	2	2	..	..	13
..	..	..	..	2	2	3	2	1	1	5	5	..	..	8	13	8	13	..	..	14
..	..	..	..	1	1	2	2	1	1	4	4	..	..	7	13	7	13	..	..	15
..	..	..	..	..	..	1	..	..	..	1	1	..	..	1	..	1	..	..	..	16
..	..	..	..	1	1	..	..	..	..	..	..	..	..	..	..	..	..	..	..	17
..	..	..	..	1	1	2	1	1	1	4	4	..	..	7	12	7	12	..	..	18
..	..	..	..	1	1	1	1	1	1	3	3	..	..	6	12	6	12	..	..	19
..	..	..	..	..	..	1	..	..	..	1	1	..	..	1	..	1	..	..	..	20
..	..	..	..	1	1	1	1	..	..	1	1	..	..	1	1	1	1	..	..	21
..	..	..	..	..	..	1	1	..	..	1	1	..	..	1	1	1	1	..	..	22
..	..	..	..	1	1	..	..	..	..	..	..	..	..	..	..	..	..	..	..	23
1	..	1	1	2	2	2	2	1	1	..	..	..	..	5	13	5	13	..	..	24
1	..	..	..	..	..	1	1	..	..	..	..	..	..	1	5	1	5	..	..	25
..	..	1	1	2	2	1	1	1	1	..	..	..	..	4	8	4	8	..	..	26
..	..	..	..	..	..	..	..	..	..	1	1	..	..	..	..	..	..	..	..	27
..	..	..	..	..	..	..	..	..	..	1	1	..	..	..	..	..	..	..	..	28
259	217	474	442	429	413	305	291	252	244	277	264	1	1	1.350	3.579	1.321	3.542	29	37	29
..	..	3	3	18	18	30	26	30	30	37	31	..	..	112	256	103	247	9	9	30
..	..	6	6	9	9	12	12	6	6	9	9	..	..	41	118	41	118	..	..	31
..	..	2	2	1	1	1	1	..	..	1	1	..	..	4	10	4	10	..	..	32
1	1	2	2	3	3	6	6	11	11	23	22	..	..	42	84	42	84	..	..	33
..	..	..	..	4	4	2	2	5	5	6	6	..	..	17	31	17	31	..	..	34
11	8	15	14	13	13	14	14	9	9	24	24	..	..	60	152	59	152	1	..	35
223	188	404	376	345	330	216	208	168	161	154	148	1	1	979	2.684	960	2.656	19	28	36
..	..	5	5	16	16	13	13	10	10	7	7	..	..	48	125	48	125	..	..	37
7	7	5	4	2	2	..	..	1	1	..	..	..	..	..	..	..	..	..	..	38
..	..	1	1	1	1	1	1	2	2	..	..	..	..	5	15	5	15	..	..	39
17	13	31	29	17	16	10	8	10	9	16	16	..	..	42	104	42	104	..	..	40
..	..	11	11	28	28	43	39	36	36	47	41	..	..	157	384	148	375	9	9	41
..	..	3	3	18	18	30	26	30	30	37	31	..	..	112	256	103	247	9	9	42
..	..	6	6	9	9	12	12	6	6	9	9	..	..	41	118	41	118	..	..	43
..	..	2	2	1	1	1	1	..	..	1	1	..	..	4	10	4	10	..	..	44

29. — População activa agrícola segundo a instrução, as idades, e o por profissões e situações

Número de ordem	Profissões e situações na profissão, por concelhos	Total			Instrução							
		VF	V	F	Sabiam ler		Não sabiam ler		Ignorada		De 10 a 14 anos	
					VF	V	VF	V	VF	V	VF	V
		1	2	3	4	5	6	7	8	9	10	11
<b>Concelho de Crato (continuação).</b>												
1	Profissões manuais ou mecânicas próprias da agricultura e pecuária . . . . .	1.804	1.777	127	462	431	1.326	1.232	116	114	112	98
2	Isolados proprietários . . . . .	46	45	1	25	24	20	20	1	1	..	..
3	Isolados rendeiros . . . . .	17	17	..	6	6	11	11	..	..	..	..
4	Empregados . . . . .	98	95	3	21	19	66	65	11	11	22	22
5	Assalariados . . . . .	1.574	1.463	111	355	331	1.126	1.040	93	92	85	72
6	Assoldados ao ano . . . . .	51	51	..	6	6	42	42	3	3	1	1
7	Pessoas de família . . . . .	14	13	1	9	9	5	4	..	..	..	..
8	Ignorada . . . . .	104	93	11	40	36	56	50	8	7	4	3
9	<b>Agricultores isolados . . . . .</b>	<b>63</b>	<b>62</b>	<b>1</b>	<b>31</b>	<b>30</b>	<b>31</b>	<b>31</b>	<b>1</b>	<b>1</b>	<b>..</b>	<b>..</b>
10	Isolados proprietários . . . . .	46	45	1	25	24	20	20	1	1	..	..
11	Isolados rendeiros . . . . .	17	17	..	6	6	11	11	..	..	..	..
12	<b>Hortelões . . . . .</b>	<b>12</b>	<b>12</b>	<b>..</b>	<b>4</b>	<b>4</b>	<b>8</b>	<b>8</b>	<b>..</b>	<b>..</b>	<b>..</b>	<b>..</b>
13	Empregados . . . . .	3	3	..	1	1	2	2	..	..	..	..
14	Assalariados . . . . .	8	8	..	3	3	5	5	..	..	..	..
15	Assoldados ao ano . . . . .	1	1	..	..	..	1	1	..	..	..	..
16	<b>Jardineiros . . . . .</b>	<b>2</b>	<b>2</b>	<b>..</b>	<b>1</b>	<b>1</b>	<b>1</b>	<b>1</b>	<b>..</b>	<b>..</b>	<b>2</b>	<b>2</b>
17	Empregados . . . . .	1	1	..	..	..	1	1	..	..	1	1
18	Assalariados . . . . .	1	1	..	1	1	..	..	..	..	1	1
19	<b>Pastores e guardadores de gado . . . . .</b>	<b>153</b>	<b>153</b>	<b>..</b>	<b>19</b>	<b>19</b>	<b>123</b>	<b>123</b>	<b>11</b>	<b>11</b>	<b>40</b>	<b>40</b>
20	Empregados . . . . .	45	45	..	8	8	31	31	6	6	16	16
21	Assalariados . . . . .	71	71	..	8	8	61	61	2	2	22	22
22	Assoldados ao ano . . . . .	35	35	..	3	3	29	29	3	3	1	1
23	Ignorada . . . . .	2	2	..	..	..	2	2	..	..	1	1
24	<b>Trabalhadores agrícolas não discriminados . . . . .</b>	<b>1.661</b>	<b>1.535</b>	<b>126</b>	<b>402</b>	<b>372</b>	<b>1.155</b>	<b>1.061</b>	<b>104</b>	<b>102</b>	<b>70</b>	<b>66</b>
25	Empregados . . . . .	47	44	3	11	9	31	30	5	5	5	5
26	Assalariados . . . . .	1.489	1.378	111	342	318	1.056	970	91	90	62	49
27	Assoldados ao ano . . . . .	10	10	..	1	1	9	9	..	..	..	..
28	Pessoas de família . . . . .	13	12	1	8	8	5	4	..	..	..	..
29	Ignorada . . . . .	102	91	11	40	36	54	48	8	7	3	2
30	<b>Tratadores de gado . . . . .</b>	<b>11</b>	<b>11</b>	<b>..</b>	<b>4</b>	<b>4</b>	<b>7</b>	<b>7</b>	<b>..</b>	<b>..</b>	<b>..</b>	<b>..</b>
31	Empregados . . . . .	2	2	..	1	1	1	1	..	..	..	..
32	Assalariados . . . . .	4	4	..	1	1	3	3	..	..	..	..
33	Assoldados ao ano . . . . .	5	5	..	2	2	3	3	..	..	..	..
34	<b>Outras profissões de carácter agrícola . . . . .</b>	<b>2</b>	<b>2</b>	<b>..</b>	<b>1</b>	<b>1</b>	<b>1</b>	<b>1</b>	<b>..</b>	<b>..</b>	<b>..</b>	<b>..</b>
35	Assalariados . . . . .	1	1	..	..	..	1	1	..	..	..	..
36	Pessoas de família . . . . .	1	1	..	1	1	..	..	..	..	..	..
37	<b>Profissões de carácter subalterno, incluindo as relativas à condução de serviços . . . . .</b>	<b>18</b>	<b>16</b>	<b>2</b>	<b>8</b>	<b>7</b>	<b>10</b>	<b>9</b>	<b>..</b>	<b>..</b>	<b>..</b>	<b>..</b>
38	Empregados . . . . .	5	4	1	5	4	..	..	..	..	..	..
39	Assalariados . . . . .	11	10	1	2	2	9	8	..	..	..	..
40	Assoldados ao ano . . . . .	1	1	..	..	..	1	1	..	..	..	..
41	Pessoas de família . . . . .	1	1	..	1	1	..	..	..	..	..	..
42	<b>Capatazes agrícolas . . . . .</b>	<b>13</b>	<b>11</b>	<b>2</b>	<b>3</b>	<b>2</b>	<b>10</b>	<b>9</b>	<b>..</b>	<b>..</b>	<b>..</b>	<b>..</b>
43	Empregados . . . . .	1	..	1	1	..	..	..	..	..	..	..
44	Assalariados . . . . .	11	10	1	2	2	9	8	..	..	..	..
45	Assoldados ao ano . . . . .	1	1	..	..	..	1	1	..	..	..	..

sexo, indicando o número de chefes de família e as pessoas a cargo dêles, na profissão, nos concelhos

Grupos de idades														Chefes de família						Número de ordem
De 15 a 19 anos		De 20 a 29 anos		De 30 a 39 anos		De 40 a 49 anos		De 50 a 59 anos		De 60 e mais anos		Idade ignorada		VF		V		F		
VF	V	VF	V	VF	V	VF	V	VF	V	VF	V	VF	V	Número	Pessoas a cargo	Número	Pessoas a cargo	Número	Pessoas a cargo	
12	13	14	15	16	17	18	19	20	21	22	23	24	25	26	27	28	29	30	31	
258	217	456	424	391	375	258	248	205	198	223	216	1	1	1.156	3.095	1.137	3.067	19	28	1
1	1	2	2	3	3	6	6	11	11	23	22	..	..	42	84	42	84	..	..	2
..	..	..	..	4	4	2	2	5	5	6	6	..	..	17	31	17	31	..	..	3
10	8	12	11	9	9	14	14	8	8	23	23	..	..	50	128	50	128	..	..	4
223	188	401	373	340	325	213	205	163	157	148	142	1	1	959	2.636	940	2.608	19	28	5
..	..	5	5	16	16	13	13	9	9	7	7	..	..	47	123	47	123	..	..	6
7	7	5	4	2	2	..	..	..	..	..	..	..	..	..	..	..	..	..	..	7
17	13	31	29	17	16	10	8	9	8	16	16	..	..	41	93	41	93	..	..	8
..	..	..	..	..	..	..	..	..	..	..	..	..	..	..	..	..	..	..	..	..
1	1	2	2	7	7	8	8	16	16	29	28	..	..	59	115	59	115	..	..	9
1	1	2	2	3	3	6	6	11	11	23	22	..	..	42	84	42	84	..	..	10
..	..	..	..	4	4	2	2	5	5	6	6	..	..	17	31	17	31	..	..	11
..	..	2	2	2	2	1	1	2	2	5	5	..	..	11	18	11	18	..	..	12
..	..	..	..	..	..	..	..	..	..	3	3	..	..	3	3	3	3	..	..	13
..	..	2	2	2	2	1	1	1	1	2	2	..	..	7	12	7	12	..	..	14
..	..	..	..	..	..	..	..	1	1	..	..	..	..	1	3	1	3	..	..	15
..	..	..	..	..	..	..	..	..	..	..	..	..	..	..	..	..	..	..	..	16
..	..	..	..	..	..	..	..	..	..	..	..	..	..	..	..	..	..	..	..	17
..	..	..	..	..	..	..	..	..	..	..	..	..	..	..	..	..	..	..	..	18
14	14	5	5	25	25	25	25	18	18	26	26	..	..	89	228	89	228	..	..	19
4	4	1	1	4	4	8	8	4	4	8	8	..	..	23	59	23	59	..	..	20
10	10	1	1	10	10	9	9	9	9	10	10	..	..	33	82	33	82	..	..	21
..	..	3	3	11	11	8	8	5	5	7	7	..	..	32	83	32	83	..	..	22
..	..	..	..	..	..	..	..	..	..	1	1	..	..	1	4	1	4	..	..	23
243	202	445	413	355	339	223	213	162	155	162	156	1	1	986	2.705	967	2.677	19	28	24
6	4	10	9	5	5	6	6	4	4	11	11	..	..	22	62	22	62	..	..	25
213	178	398	370	328	313	203	195	148	142	136	130	1	1	915	2.532	896	2.504	19	28	26
..	..	2	2	3	3	4	4	1	1	..	..	..	..	9	22	9	22	..	..	27
7	7	4	3	2	2	..	..	..	..	..	..	..	..	..	..	..	..	..	..	28
17	13	31	29	17	16	10	8	9	8	15	15	..	..	40	89	40	89	..	..	29
..	..	1	1	2	2	1	1	6	6	1	1	..	..	10	28	10	28	..	..	30
..	..	1	1	..	..	..	..	..	..	1	1	..	..	2	4	2	4	..	..	31
..	..	..	..	..	..	..	..	4	4	..	..	..	..	3	9	3	9	..	..	32
..	..	..	..	2	2	1	1	2	2	..	..	..	..	5	15	5	15	..	..	33
..	..	1	1	..	..	..	..	1	1	..	..	..	..	1	1	1	1	..	..	34
..	..	..	..	..	..	..	..	1	1	..	..	..	..	1	1	1	1	..	..	35
..	..	1	1	..	..	..	..	..	..	..	..	..	..	..	..	..	..	..	..	36
1	..	1	1	5	5	1	1	6	5	4	4	..	..	16	36	15	36	1	..	37
1	..	..	..	3	3	..	..	1	1	..	..	..	..	5	11	4	11	1	..	38
..	..	1	1	2	2	1	1	3	2	4	4	..	..	10	23	10	23	..	..	39
..	..	..	..	..	..	..	..	1	1	..	..	..	..	1	2	1	2	..	..	40
..	..	..	..	..	..	..	..	1	1	..	..	..	..	..	..	..	..	..	..	41
1	..	1	1	2	2	1	1	4	3	4	4	..	..	12	25	11	25	1	..	42
1	..	..	..	..	..	..	..	..	..	..	..	..	..	1	..	..	..	1	..	43
..	..	1	1	2	2	1	1	3	2	4	4	..	..	10	23	10	23	..	..	44
..	..	..	..	..	..	..	..	1	1	..	..	..	..	1	2	1	2	..	..	45

29. — População activa agrícola segundo a instrução, as idades e o por profissões e situações

Número de ordem	Profissões e situações na profissão, por concelhos	Total			Instrução						De 10 a 14 anos	
		VF	V	F	Sabiam ler		Não sabiam ler		Ignorada		VF	V
					VF	V	VF	V	VF	V		
		1	2	3	4	5	6	7	8	9	10	11
<b>Concelho de Crato (continuação).</b>												
1	Feitores e administradores agrícolas . . . . .	5	5	..	5	5	..	..	..	..	..	..
2	Empregados . . . . .	4	4	..	4	4	..	..	..	..	..	..
3	Pessoas de família . . . . .	1	1	..	1	1	..	..	..	..	..	..
4	<b>Outras profissões de carácter não agrícola . . . . .</b>	<b>21</b>	<b>21</b>	<b>..</b>	<b>8</b>	<b>8</b>	<b>13</b>	<b>13</b>	<b>..</b>	<b>..</b>	<b>..</b>	<b>..</b>
5	Empregados . . . . .	5	5	..	2	2	3	3	..	..	..	..
6	Assalariados . . . . .	10	10	..	4	4	6	6	..	..	..	..
7	Outras . . . . .	5	5	..	1	1	4	4	..	..	..	..
8	Ignorada . . . . .	1	1	..	1	1	..	..	..	..	..	..
9	<b>Profissões mal definidas . . . . .</b>	<b>1</b>	<b>1</b>	<b>..</b>	<b>1</b>	<b>1</b>	<b>..</b>	<b>..</b>	<b>..</b>	<b>..</b>	<b>..</b>	<b>..</b>
10	Assalariados . . . . .	1	1	..	1	1	..	..	..	..	..	..
11	<b>Concelho de Elvas . . . . .</b>	<b>5.964</b>	<b>5.659</b>	<b>305</b>	<b>1.675</b>	<b>1.633</b>	<b>4.009</b>	<b>3.770</b>	<b>280</b>	<b>256</b>	<b>314</b>	<b>280</b>
<b>Situações na profissão:</b>												
12	Patrões proprietários . . . . .	243	230	13	148	139	92	89	3	2	..	..
13	Patrões rendeiros . . . . .	115	113	2	57	57	56	54	2	2	..	..
14	Patrões parceiros . . . . .	5	4	1	3	3	2	1	..	..	..	..
15	Patrões . . . . .	2	2	..	..	..	2	2	..	..	..	..
16	Isolados proprietários . . . . .	103	101	2	56	56	47	45	..	..	..	..
17	Isolados rendeiros . . . . .	53	51	2	19	18	34	33	..	..	..	..
18	Isolados parceiros . . . . .	17	17	..	5	5	10	10	2	2	..	..
19	Isolados . . . . .	8	8	..	3	3	4	4	1	1	1	1
20	Empregados . . . . .	733	715	18	169	165	532	519	32	31	63	63
21	Assalariados . . . . .	3.879	3.668	211	970	948	2.738	2.556	171	164	183	163
22	Assoldados ao ano . . . . .	325	317	8	72	69	239	235	14	13	7	7
23	Pessoas de família . . . . .	67	67	..	45	45	22	22	..	..	11	11
24	Outras . . . . .	47	47	..	25	25	19	19	3	3	..	..
25	Ignorada . . . . .	367	319	48	103	100	212	181	52	38	49	35
<b>Grupos profissionais e profissões por situações na profissão:</b>												
26	<b>Agricultores patrões . . . . .</b>	<b>363</b>	<b>347</b>	<b>16</b>	<b>208</b>	<b>199</b>	<b>150</b>	<b>144</b>	<b>5</b>	<b>4</b>	<b>..</b>	<b>..</b>
27	Patrões proprietários . . . . .	243	230	13	148	139	92	89	3	2	..	..
28	Patrões rendeiros . . . . .	115	113	2	57	57	56	54	2	2	..	..
29	Patrões parceiros . . . . .	5	4	1	3	3	2	1	..	..	..	..
30	<b>Profissões manuais ou mecânicas próprias da agricultura e pecuária . . . . .</b>	<b>5.284</b>	<b>5.002</b>	<b>282</b>	<b>1.353</b>	<b>1.321</b>	<b>3.685</b>	<b>3.458</b>	<b>246</b>	<b>223</b>	<b>311</b>	<b>277</b>
31	Patrões . . . . .	2	2	..	..	..	2	2	..	..	..	..
32	Isolados proprietários . . . . .	103	101	2	56	56	47	45	..	..	..	..
33	Isolados rendeiros . . . . .	53	51	2	19	18	34	33	..	..	..	..
34	Isolados parceiros . . . . .	17	17	..	5	5	10	10	2	2	..	..
35	Isolados . . . . .	8	8	..	3	3	4	4	1	1	1	1
36	Empregados . . . . .	651	634	17	139	135	492	480	20	19	62	62
37	Assalariados . . . . .	3.743	3.535	208	932	910	2.643	2.464	168	161	182	162
38	Assoldados ao ano . . . . .	311	305	6	66	64	232	229	15	12	7	7
39	Pessoas de família . . . . .	66	66	..	44	44	22	22	..	..	11	11
40	Ignorada . . . . .	330	283	47	89	86	199	169	42	28	48	34
41	<b>Agricultores isolados . . . . .</b>	<b>178</b>	<b>172</b>	<b>6</b>	<b>82</b>	<b>81</b>	<b>94</b>	<b>89</b>	<b>2</b>	<b>2</b>	<b>2</b>	<b>..</b>
42	Isolados proprietários . . . . .	103	101	2	56	56	47	45	..	..	..	..
43	Isolados rendeiros . . . . .	53	51	2	19	18	34	33	..	..	..	..
44	Isolados parceiros . . . . .	17	17	..	5	5	10	10	2	2	..	..
45	<b>Castradofoes . . . . .</b>	<b>5</b>	<b>5</b>	<b>..</b>	<b>4</b>	<b>4</b>	<b>..</b>	<b>..</b>	<b>1</b>	<b>1</b>	<b>..</b>	<b>..</b>
46	Isolados . . . . .	4	4	..	3	3	..	..	1	1	..	..
47	Assalariados . . . . .	1	1	..	1	1	..	..	..	..	..	..

sexo, indicando o número de chefes de família e as pessoas a cargo dêles, na profissão, nos concelhos

Grupos de idades														Chefes de família						Número de ordem
De 15 a 19 anos		De 20 a 29 anos		De 30 a 39 anos		De 40 a 49 anos		De 50 a 59 anos		De 60 e mais anos		Idade ignorada		VF		V		F		
VF	V	VF	V	VF	V	VF	V	VF	V	VF	V	VF	V	Número	Pessoas a cargo	Número	Pessoas a cargo	Número	Pessoas a cargo	
12	13	14	15	16	17	18	19	20	21	22	23	24	25	26	27	28	29	30	31	
..	..	..	..	3	3	..	..	2	2	..	..	..	..	4	11	4	11	..	..	1
..	..	..	..	3	3	..	..	1	1	..	..	..	..	4	11	4	11	..	..	2
..	..	..	..	..	..	..	..	1	1	..	..	..	..	..	..	..	..	..	..	3
..	..	6	6	5	5	2	2	5	5	3	3	..	..	20	62	20	62	..	..	4
..	..	3	3	1	1	..	..	..	..	1	1	..	..	5	13	5	13	..	..	5
..	..	2	2	3	3	1	1	2	2	2	2	..	..	9	23	9	23	..	..	6
..	..	1	1	1	1	1	1	2	2	..	..	..	..	5	15	5	15	..	..	7
..	..	..	..	..	..	..	..	1	1	..	..	..	..	1	11	1	11	..	..	8
..	..	..	..	..	..	1	1	..	..	..	..	..	..	1	2	1	2	..	..	9
..	..	..	..	..	..	1	1	..	..	..	..	..	..	1	2	1	2	..	..	10
781	697	1.519	1.455	1.143	1.112	823	786	665	635	705	681	14	13	2.705	7.758	2.674	7.709	31	49	11
1	1	20	18	36	35	39	38	69	68	78	70	..	..	218	630	211	614	7	16	12
1	1	13	13	33	33	26	24	16	16	26	26	..	..	105	320	104	320	1	..	13
..	..	1	1	3	3	..	..	1	..	..	..	..	..	4	9	3	8	1	1	14
..	..	..	..	..	..	..	..	1	1	1	1	..	..	2	3	2	3	..	..	15
..	..	6	6	10	10	18	18	24	23	44	43	1	1	95	195	93	192	2	3	16
..	..	3	3	15	15	10	10	11	11	14	12	..	..	49	160	47	159	2	1	17
..	..	..	..	2	2	5	5	2	2	8	8	..	..	17	44	17	44	..	..	18
..	..	2	2	1	1	2	2	1	1	1	1	..	..	6	21	6	21	..	..	19
121	115	163	157	135	134	92	89	80	79	78	77	1	1	248	696	248	696	..	..	20
562	494	1.133	1.088	751	726	495	474	365	344	378	368	12	11	1.664	4.822	1.648	4.803	16	19	21
9	9	42	40	92	90	84	82	61	59	30	30	..	..	180	539	180	539	..	..	22
23	23	30	30	3	3	..	..	..	..	..	..	..	..	..	..	..	..	..	..	23
1	1	9	9	14	14	9	9	8	8	6	6	..	..	25	73	25	73	..	..	24
63	53	97	88	48	46	43	35	26	23	41	39	..	..	92	246	90	237	2	9	25
..	..	..	..	..	..	..	..	..	..	..	..	..	..	..	..	..	..	..	..	..
2	2	34	32	72	71	65	62	86	84	104	96	..	..	327	959	318	942	9	17	26
1	1	20	18	36	35	39	38	69	68	78	70	..	..	218	630	211	614	7	16	27
1	1	13	13	33	33	26	24	16	16	26	26	..	..	105	320	104	320	1	..	28
..	..	1	1	3	3	..	..	1	..	..	..	..	..	4	9	3	8	1	1	29
754	670	1.400	1.339	995	965	713	681	534	508	564	550	13	12	2.256	6.454	2.234	6.422	22	32	30
..	..	..	..	..	..	..	..	1	1	1	1	..	..	2	3	2	3	..	..	31
..	..	6	6	10	10	18	18	24	23	44	43	1	1	95	195	93	192	2	3	32
..	..	3	3	15	15	10	10	11	11	14	12	..	..	49	160	47	159	2	1	33
..	..	..	..	2	2	5	5	2	2	8	8	..	..	17	44	17	44	..	..	34
..	..	2	2	1	1	2	2	1	1	1	1	..	..	6	21	6	21	..	..	35
113	107	136	130	119	118	83	80	67	67	71	70	..	..	221	617	221	617	..	..	36
550	482	1.099	1.055	714	689	478	457	349	328	359	351	12	11	1.607	4.663	1.591	4.644	16	19	37
9	9	40	38	89	87	80	79	57	56	29	29	..	..	172	515	172	515	..	..	38
22	22	30	30	3	3	..	..	..	..	..	..	..	..	..	..	..	..	..	..	39
60	50	84	75	42	40	37	30	22	19	37	35	..	..	87	236	85	227	2	9	40
..	..	9	9	27	27	33	33	37	36	68	65	1	1	163	408	159	404	4	4	41
..	..	6	6	10	10	18	18	24	23	44	43	1	1	95	195	93	192	2	3	42
..	..	3	3	15	15	10	10	11	11	14	12	..	..	49	160	47	159	2	1	43
..	..	..	..	2	2	5	5	2	2	8	8	..	..	17	44	17	44	..	..	44
..	..	2	2	..	..	1	1	2	2	..	..	..	..	3	13	3	13	..	..	45
..	..	2	2	..	..	1	1	1	1	..	..	..	..	2	10	2	10	..	..	46
..	..	..	..	..	..	..	..	1	1	..	..	..	..	1	3	1	3	..	..	47

29. — População activa agrícola segundo a instrução, as idades, e o por profissões e situações

Número de ordem	Profissões e situações na profissão, por concelhos	Total			Instrução						De 10 a 14 anos	
		VF	V	F	Sabiam ler		Não sabiam ler		Ignorada		VF	V
					VF	V	VF	V	VF	V		
		1	2	3	4	5	6	7	8	9	10	11
<b>Concelho de Eivas (continuação).</b>												
1	Criadores de gado . . . . .	6	6	..	..	..	6	6	..	..	1	1
2	Patrões . . . . .	2	2	..	..	..	2	2	..	..	..	..
3	Isolados . . . . .	4	4	..	..	..	4	4	..	..	1	1
4	<b>Hortelões . . . . .</b>	<b>81</b>	<b>74</b>	<b>7</b>	<b>23</b>	<b>22</b>	<b>53</b>	<b>48</b>	<b>5</b>	<b>4</b>	..	..
5	Empregados . . . . .	29	27	2	6	6	22	20	1	1	..	..
6	Assalariados . . . . .	32	30	2	9	9	20	18	3	3	..	..
7	Assoldados ao ano . . . . .	12	9	3	6	5	5	4	1	..	..	..
8	Ignorada . . . . .	8	8	..	2	2	6	6	..	..	..	..
9	<b>Jardineiros . . . . .</b>	<b>56</b>	<b>56</b>	..	<b>21</b>	<b>21</b>	<b>30</b>	<b>30</b>	<b>5</b>	<b>5</b>	<b>1</b>	<b>1</b>
10	Empregados . . . . .	10	10	..	3	3	5	5	2	2	1	1
11	Assalariados . . . . .	20	20	..	7	7	10	10	3	3	..	..
12	Assoldados ao ano . . . . .	23	23	..	11	11	12	12	..	..	..	..
13	Ignorada . . . . .	3	3	..	..	..	3	3	..	..	..	..
14	<b>Pastores e guardadores de gado . . . . .</b>	<b>495</b>	<b>489</b>	<b>6</b>	<b>76</b>	<b>76</b>	<b>393</b>	<b>387</b>	<b>26</b>	<b>26</b>	<b>89</b>	<b>88</b>
15	Empregados . . . . .	114	113	1	21	21	90	89	3	3	29	29
16	Assalariados . . . . .	180	176	4	28	28	139	135	13	13	45	44
17	Assoldados ao ano . . . . .	167	166	1	20	20	140	139	7	7	7	7
18	Pessoas de família . . . . .	3	3	..	3	3	..	..	..	..	1	1
19	Ignorada . . . . .	31	31	..	4	4	24	24	3	3	7	7
20	<b>Podadores . . . . .</b>	<b>3</b>	<b>2</b>	<b>1</b>	<b>2</b>	<b>1</b>	..	..	<b>1</b>	<b>1</b>	..	..
21	Empregados . . . . .	1	1	..	1	1	..	..	..	..	..	..
22	Assoldados ao ano . . . . .	1	..	1	1	..	..	..	..	..	..	..
23	Ignorada . . . . .	1	1	..	..	..	..	..	1	1	..	..
24	<b>Trabalhadores agrícolas não discriminados</b>	<b>4.429</b>	<b>4.167</b>	<b>262</b>	<b>1.131</b>	<b>1.102</b>	<b>3.095</b>	<b>2.884</b>	<b>203</b>	<b>181</b>	<b>218</b>	<b>187</b>
25	Empregados . . . . .	496	482	14	108	104	374	365	14	13	32	32
26	Assalariados . . . . .	3.506	3.304	202	886	864	2.472	2.299	148	141	137	118
27	Assoldados ao ano . . . . .	83	82	1	16	16	64	63	3	3	..	..
28	Pessoas de família . . . . .	63	63	..	41	41	22	22	..	..	10	10
29	Ignorada . . . . .	281	236	45	80	77	163	135	38	24	39	27
30	<b>Tratadores de gado . . . . .</b>	<b>31</b>	<b>31</b>	..	<b>14</b>	<b>14</b>	<b>14</b>	<b>14</b>	<b>3</b>	<b>3</b>	..	..
31	Empregados . . . . .	1	1	..	..	..	1	1	..	..	..	..
32	Assalariados . . . . .	4	4	..	1	1	2	2	1	1	..	..
33	Assoldados ao ano . . . . .	25	25	..	12	12	11	11	2	2	..	..
34	Ignorada . . . . .	1	1	..	1	1	..	..	..	..	..	..
35	<b>Profissões de carácter subalterno, incluindo as relativas à condução de serviços . . . . .</b>	<b>54</b>	<b>48</b>	<b>6</b>	<b>16</b>	<b>15</b>	<b>37</b>	<b>32</b>	<b>1</b>	<b>1</b>	..	..
36	Empregados . . . . .	11	10	1	3	3	8	7	..	..	..	..
37	Assalariados . . . . .	26	24	2	6	6	20	18	..	..	..	..
38	Assoldados ao ano . . . . .	12	10	2	6	5	6	5	..	..	..	..
39	Ignorada . . . . .	5	4	1	1	1	3	2	1	1	..	..
40	<b>Capatazes agrícolas . . . . .</b>	<b>34</b>	<b>28</b>	<b>6</b>	<b>8</b>	<b>7</b>	<b>25</b>	<b>20</b>	<b>1</b>	<b>1</b>	..	..
41	Empregados . . . . .	4	3	1	..	..	4	3	..	..	..	..
42	Assalariados . . . . .	19	17	2	3	3	16	14	..	..	..	..
43	Assoldados ao ano . . . . .	7	5	2	4	3	3	2	..	..	..	..
44	Ignorada . . . . .	4	3	1	1	1	2	1	1	1	..	..
45	<b>Fatores e administradores agrícolas . . . . .</b>	<b>20</b>	<b>20</b>	..	<b>8</b>	<b>8</b>	<b>12</b>	<b>12</b>	..	..	..	..
46	Empregados . . . . .	7	7	..	3	3	4	4	..	..	..	..
47	Assalariados . . . . .	7	7	..	3	3	4	4	..	..	..	..
48	Assoldados ao ano . . . . .	5	5	..	2	2	3	3	..	..	..	..
49	Ignorada . . . . .	1	1	..	..	..	1	1	..	..	..	..





29. — População activa agrícola segundo a instrução, as idades e o por profissões e situações

Número de ordem	Profissões e situações na profissão, por concelhos	Total			Instrução						De 10 a 14 anos	
		VF	V	F	Sabiam ler		Não sabiam ler		Ignorada		VF	V
					VF	V	VF	V	VF	V		
		1	2	3	4	5	6	7	8	9	10	11
<b>Concelho de Eivas (continuação).</b>												
1	Outras profissões de carácter não agrícola . . . . .	254	253	1	98	96	131	130	27	27	3	3
2	Empregados . . . . .	71	71	..	27	27	32	32	12	12	1	1
3	Assalariados . . . . .	105	104	1	32	32	70	69	3	3	1	1
4	Outras . . . . .	47	47	..	25	25	19	19	3	3	..	..
5	Ignorada . . . . .	31	31	..	12	12	10	10	9	9	1	1
6	Profissões mal definidas . . . . .	6	6	..	2	2	4	4	..	..	..	..
7	Assalariados . . . . .	4	4	..	..	..	4	4	..	..	..	..
8	Pessoas de família . . . . .	1	1	..	1	1	..	..	..	..	..	..
9	Ignorada . . . . .	1	1	..	1	1	..	..	..	..	..	..
10	Profissões ignoradas . . . . .	3	3	..	..	..	2	2	1	1	..	..
11	Assalariados . . . . .	1	1	..	..	..	1	1	..	..	..	..
12	Assoldados ao ano . . . . .	2	2	..	..	..	1	1	1	1	..	..
13	<b>Concelho de Fronteira . . . . .</b>	<b>1.947</b>	<b>1.732</b>	<b>215</b>	<b>478</b>	<b>434</b>	<b>1.167</b>	<b>1.043</b>	<b>302</b>	<b>255</b>	<b>98</b>	<b>80</b>
<b>Situações na profissão:</b>												
14	Patrões proprietários . . . . .	134	126	8	74	70	50	47	10	9	1	1
15	Patrões rendeiros . . . . .	34	34	..	18	18	11	11	5	5	..	..
16	Patrões parceiros . . . . .	1	1	..	1	1	..	..	..	..	..	..
17	Patrões . . . . .	1	1	..	..	..	1	1	..	..	..	..
18	Isolados proprietários . . . . .	56	47	9	32	28	19	16	5	3	..	..
19	Isolados rendeiros . . . . .	45	43	2	14	14	20	18	11	11	..	..
20	Isolados parceiros . . . . .	13	13	..	4	4	5	5	4	4	..	..
21	Empregados . . . . .	227	215	12	53	50	146	140	28	25	20	18
22	Assalariados . . . . .	1.086	941	145	212	183	725	641	149	117	55	43
23	Assoldados ao ano . . . . .	67	66	1	13	13	34	33	20	20	1	1
24	Pessoas de família . . . . .	27	25	2	15	13	12	12	..	..	3	3
25	Outras . . . . .	11	11	..	5	5	5	5	1	1	..	..
26	Ignorada . . . . .	245	209	36	37	35	139	114	69	60	18	14
<b>Grupos profissionais e profissões por situações na profissão:</b>												
27	<b>Agricultores patrões . . . . .</b>	<b>169</b>	<b>161</b>	<b>8</b>	<b>93</b>	<b>89</b>	<b>61</b>	<b>58</b>	<b>15</b>	<b>14</b>	<b>1</b>	<b>1</b>
28	Patrões proprietários . . . . .	134	126	8	74	70	50	47	10	9	1	1
29	Patrões rendeiros . . . . .	34	34	..	18	18	11	11	5	5	..	..
30	Patrões parceiros . . . . .	1	1	..	1	1	..	..	..	..	..	..
31	<b>Profissões manuais ou mecânicas próprias da agricultura e pecuária . . . . .</b>	<b>1.663</b>	<b>1.472</b>	<b>191</b>	<b>340</b>	<b>311</b>	<b>1.047</b>	<b>931</b>	<b>276</b>	<b>230</b>	<b>97</b>	<b>79</b>
32	Patrões . . . . .	1	1	..	..	..	1	1	..	..	..	..
33	Isolados proprietários . . . . .	56	47	9	32	28	19	16	5	3	..	..
34	Isolados rendeiros . . . . .	45	43	2	14	14	20	18	11	11	..	..
35	Isolados parceiros . . . . .	13	13	..	4	4	5	5	4	4	..	..
36	Empregados . . . . .	191	179	12	40	37	126	120	25	22	20	18
37	Assalariados . . . . .	1.043	910	133	194	173	703	623	146	114	55	43
38	Assoldados ao ano . . . . .	55	54	1	9	9	30	29	16	16	1	1
39	Pessoas de família . . . . .	24	24	..	12	12	12	12	..	..	3	3
40	Ignorada . . . . .	235	201	34	35	34	131	107	69	60	18	14
41	<b>Agricultores isolados . . . . .</b>	<b>117</b>	<b>106</b>	<b>11</b>	<b>50</b>	<b>46</b>	<b>44</b>	<b>39</b>	<b>23</b>	<b>21</b>	<b>..</b>	<b>..</b>
42	Isolados proprietários . . . . .	56	47	9	32	28	19	16	5	3	..	..
43	Isolados rendeiros . . . . .	45	43	2	14	14	20	18	11	11	..	..
44	Isolados parceiros . . . . .	13	13	..	4	4	5	5	4	4	..	..
45	<b>Hortelões . . . . .</b>	<b>13</b>	<b>11</b>	<b>2</b>	<b>..</b>	<b>..</b>	<b>13</b>	<b>11</b>	<b>..</b>	<b>..</b>	<b>1</b>	<b>..</b>
46	Empregados . . . . .	2	2	..	..	..	2	2	..	..	..	..
47	Assalariados . . . . .	9	8	1	..	..	9	8	..	..	..	..
48	Assoldados ao ano . . . . .	1	1	..	..	..	1	1	..	..	..	..
49	Ignorada . . . . .	1	..	1	..	..	1	..	..	..	1	..



29. — *População activa agricola segundo a instrução, as idades e o por profissões e situações*

Número de ordem	Profissões e situações na profissão, por concelhos	Total			Instrução						De 10 a 14 anos	
		VF	V	F	Sabiam ler		Não sabiam ler		Ignorada		VF	V
					VF	V	VF	V	VF	V		
		1	2	3	4	5	6	7	8	9	10	11
<b>Concelho de Fronteira (continuação).</b>												
1	Jardineiros . . . . .	3	3	..	..	..	3	3	..	..	..	..
2	Empregados . . . . .	1	1	..	..	..	1	1	..	..	..	..
3	Assalariados . . . . .	2	2	..	..	..	2	2	..	..	..	..
4	<b>Pastores e guardadores de gado . . . . .</b>	<b>166</b>	<b>155</b>	<b>11</b>	<b>27</b>	<b>22</b>	<b>107</b>	<b>104</b>	<b>32</b>	<b>29</b>	<b>37</b>	<b>34</b>
5	Empregados . . . . .	44	39	5	10	8	21	21	13	10	13	11
6	Assalariados . . . . .	55	52	3	9	6	39	39	7	7	13	12
7	Assoldados ao ano . . . . .	27	26	1	3	3	16	15	8	8	1	1
8	Pessoas de família . . . . .	8	8	..	2	2	6	6	..	..	3	3
9	Ignorada . . . . .	32	30	2	3	3	25	23	4	4	7	7
10	<b>Trabalhadores agricolas não discriminados</b>	<b>1.353</b>	<b>1.188</b>	<b>167</b>	<b>261</b>	<b>241</b>	<b>872</b>	<b>786</b>	<b>220</b>	<b>179</b>	<b>59</b>	<b>45</b>
11	Empregados . . . . .	142	135	7	29	28	101	95	12	12	7	7
12	Assalariados . . . . .	975	846	129	185	167	651	572	139	107	42	31
13	Assoldados ao ano . . . . .	22	22	..	5	5	10	10	7	7	..	..
14	Pessoas de família . . . . .	16	16	..	10	10	6	6	..	..	..	..
15	Ignorada . . . . .	198	167	31	32	31	104	83	62	53	10	7
16	<b>Tratadores do gado . . . . .</b>	<b>10</b>	<b>10</b>	<b>..</b>	<b>2</b>	<b>2</b>	<b>7</b>	<b>7</b>	<b>1</b>	<b>1</b>	<b>..</b>	<b>..</b>
17	Empregados . . . . .	2	2	..	1	1	1	1	..	..	..	..
18	Assalariados . . . . .	2	2	..	..	..	2	2	..	..	..	..
19	Assoldados ao ano . . . . .	5	5	..	1	1	3	3	1	1	..	..
20	Ignorada . . . . .	1	1	..	..	..	1	1	..	..	..	..
21	<b>Outras profissões de carácter agricola . . . . .</b>	<b>1</b>	<b>1</b>	<b>..</b>	<b>..</b>	<b>..</b>	<b>1</b>	<b>1</b>	<b>..</b>	<b>..</b>	<b>..</b>	<b>..</b>
22	Patrões . . . . .	1	1	..	..	..	1	1	..	..	..	..
23	<b>Profissões de carácter subalterno, incluindo as relativas à condução de serviços . . . . .</b>	<b>40</b>	<b>37</b>	<b>3</b>	<b>9</b>	<b>9</b>	<b>22</b>	<b>19</b>	<b>9</b>	<b>9</b>	<b>..</b>	<b>..</b>
24	Empregados . . . . .	20	20	..	4	4	13	13	3	3	..	..
25	Assalariados . . . . .	9	7	2	2	2	4	2	3	3	..	..
26	Assoldados ao ano . . . . .	10	10	..	3	3	4	4	3	3	..	..
27	Ignorada . . . . .	1	..	1	..	..	1	..	..	..	..	..
28	<b>Capatazes agricolas . . . . .</b>	<b>32</b>	<b>29</b>	<b>3</b>	<b>4</b>	<b>4</b>	<b>21</b>	<b>18</b>	<b>7</b>	<b>7</b>	<b>..</b>	<b>..</b>
29	Empregados . . . . .	17	17	..	2	2	12	12	3	3	..	..
30	Assalariados . . . . .	9	7	2	2	2	4	2	3	3	..	..
31	Assoldados ao ano . . . . .	5	5	..	..	..	4	4	1	1	..	..
32	Ignorada . . . . .	1	..	1	..	..	1	..	..	..	..	..
33	<b>Feltores e administradores agricolas . . . . .</b>	<b>8</b>	<b>8</b>	<b>..</b>	<b>5</b>	<b>5</b>	<b>1</b>	<b>1</b>	<b>2</b>	<b>2</b>	<b>..</b>	<b>..</b>
34	Empregados . . . . .	3	3	..	2	2	1	1	..	..	..	..
35	Assoldados ao ano . . . . .	5	5	..	3	3	..	..	2	2	..	..
36	<b>Outras profissões de carácter não agricola . . . . .</b>	<b>71</b>	<b>58</b>	<b>13</b>	<b>34</b>	<b>23</b>	<b>36</b>	<b>34</b>	<b>1</b>	<b>1</b>	<b>..</b>	<b>..</b>
37	Empregados . . . . .	16	16	..	9	9	7	7	..	..	..	..
38	Assalariados . . . . .	33	23	10	15	7	18	16	..	..	..	..
39	Pessoas de família . . . . .	3	1	2	3	1	..	..	..	..	..	..
40	Outras . . . . .	11	11	..	5	5	5	5	1	1	..	..
41	Ignorada . . . . .	8	7	1	2	1	6	6	..	..	..	..
42	<b>Profissões mal definidas . . . . .</b>	<b>2</b>	<b>2</b>	<b>..</b>	<b>1</b>	<b>1</b>	<b>..</b>	<b>..</b>	<b>1</b>	<b>1</b>	<b>..</b>	<b>..</b>
43	Assalariados . . . . .	1	1	..	1	1	..	..	..	..	..	..
44	Assoldados ao ano . . . . .	1	1	..	..	..	..	..	1	1	..	..
45	<b>Profissões ignoradas . . . . .</b>	<b>2</b>	<b>2</b>	<b>..</b>	<b>1</b>	<b>1</b>	<b>1</b>	<b>1</b>	<b>..</b>	<b>..</b>	<b>..</b>	<b>..</b>
46	Assoldados ao ano . . . . .	1	1	..	1	1	..	..	..	..	..	..
47	Ignorada . . . . .	1	1	..	..	..	1	1	..	..	..	..

sexo, indicando o número de chefes de família e as pessoas a cargo dêles, na profissão, nos concelhos

Grupos de idades														Chefes de família						Número de ordem
De 15 a 19 anos		De 20 a 29 anos		De 30 a 39 anos		De 40 a 49 anos		De 50 a 59 anos		De 60 e mais anos		Idade ignorada		VF		V		F		
VF	V	VF	V	VF	V	VF	V	VF	V	VF	V	VF	V	Número	Pessoas a cargo	Número	Pessoas a cargo	Número	Pessoas a cargo	
12	13	14	15	16	17	18	19	20	21	22	23	24	25	26	27	28	29	30	31	
..	..	..	..	1	1	..	..	1	1	1	1	..	..	2	3	2	3	..	..	1
..	..	..	..	..	..	..	..	..	..	1	1	..	..	..	..	..	..	..	..	2
..	..	..	..	1	1	..	..	1	1	..	..	..	..	2	3	2	3	..	..	3
28	27	14	12	29	28	21	18	16	16	20	19	1	1	66	161	65	160	1	1	4
14	13	6	6	2	2	5	3	2	2	2	2	..	..	8	10	8	10	..	..	5
8	8	2	2	7	6	8	8	9	9	8	7	..	..	25	61	25	61	..	..	6
..	..	..	..	11	11	7	6	2	2	5	5	1	1	20	45	19	44	1	1	7
3	3	2	2	..	..	..	..	..	..	..	..	..	..	..	..	..	..	..	..	8
3	3	4	2	9	9	1	1	3	3	5	5	..	..	13	45	13	45	..	..	9
226	181	366	324	285	260	173	151	117	108	115	108	12	9	607	1.623	597	1.603	10	20	10
30	30	40	37	28	27	14	12	8	7	15	15	..	..	49	135	48	132	1	3	11
149	111	263	232	206	185	127	112	96	90	83	77	9	8	477	1.300	469	1.283	8	17	12
..	..	5	5	10	10	6	6	1	1	..	..	..	..	16	36	16	36	..	..	13
5	5	10	10	1	1	..	..	..	..	..	..	..	..	1	3	1	3	..	..	14
42	35	48	40	40	37	26	21	12	10	17	16	3	1	64	149	63	149	1	..	15
1	1	2	2	2	2	4	4	1	1	..	..	..	..	3	14	3	14	..	..	16
..	..	..	..	1	1	1	1	..	..	..	..	..	..	1	2	1	2	..	..	17
..	..	..	..	..	..	1	1	1	1	..	..	..	..	2	12	2	12	..	..	18
1	1	2	2	..	..	2	2	..	..	..	..	..	..	..	..	..	..	..	..	19
..	..	..	..	1	1	..	..	..	..	..	..	..	..	..	..	..	..	..	..	20
..	..	..	..	1	1	..	..	..	..	..	..	..	..	1	4	1	4	..	..	21
..	..	..	..	1	1	..	..	..	..	..	..	..	..	1	4	1	4	..	..	22
..	..	2	2	11	10	12	11	7	6	8	8	..	..	28	74	27	71	1	3	23
..	..	2	2	6	6	5	5	2	2	5	5	..	..	15	34	15	34	..	..	24
..	..	..	..	2	2	3	2	3	2	1	1	..	..	5	10	4	7	1	3	25
..	..	..	..	2	2	4	4	2	2	2	2	..	..	8	30	8	30	..	..	26
..	..	..	..	1	..	..	..	..	..	..	..	..	..	..	..	..	..	..	..	27
..	..	2	2	10	9	7	6	6	5	7	7	..	..	22	55	21	52	1	3	28
..	..	2	2	6	6	3	3	1	1	5	5	..	..	13	30	13	30	..	..	29
..	..	..	..	2	2	3	2	3	2	1	1	..	..	5	10	4	7	1	3	30
..	..	..	..	1	1	1	1	2	2	1	1	..	..	4	15	4	15	..	..	31
..	..	..	..	1	..	..	..	..	..	..	..	..	..	..	..	..	..	..	..	32
..	..	..	..	1	1	5	5	1	1	1	1	..	..	6	19	6	19	..	..	33
..	..	..	..	..	..	2	2	1	1	..	..	..	..	2	4	2	4	..	..	34
..	..	..	..	1	1	3	3	..	..	1	1	..	..	4	15	4	15	..	..	35
5	3	18	13	27	23	7	6	10	9	4	4	..	..	27	88	26	85	1	3	36
1	1	1	1	6	6	4	4	2	2	2	2	..	..	10	31	10	31	..	..	37
3	1	14	10	9	7	2	1	3	2	2	2	..	..	8	21	7	18	1	3	38
..	..	..	..	3	1	..	..	..	..	..	..	..	..	..	..	..	..	..	..	39
..	..	1	1	5	5	1	1	4	4	..	..	..	..	6	31	6	31	..	..	40
1	1	2	1	4	4	..	..	1	1	..	..	..	..	3	5	3	5	..	..	41
..	..	..	..	1	1	..	..	..	..	1	1	..	..	1	3	1	3	..	..	42
..	..	..	..	1	1	..	..	..	..	..	..	..	..	1	3	1	3	..	..	43
..	..	..	..	..	..	..	..	..	..	1	1	..	..	..	..	..	..	..	..	44
..	..	1	1	..	..	1	1	..	..	..	..	..	..	1	..	1	..	..	..	45
..	..	1	1	..	..	..	..	..	..	..	..	..	..	..	..	..	..	..	..	46
..	..	..	..	..	..	1	1	..	..	..	..	..	..	1	..	1	..	..	..	47

29. — População activa agrícola segundo a instrução, as idades e o por profissões e situações

Número de ordem	Profissões e situações na profissão, por concelhos	Total			Instrução							
		VF	V	F	Sabiam ler		Não sabiam ler		Ignorada		De 10 a 14 anos	
					VF	V	VF	V	VF	V	VF	V
		1	2	3	4	5	6	7	8	9	10	11
1	<b>Concelho de Gavião</b>	2.311	2.242	69	346	330	1.282	1.237	183	175	83	77
	<b>Situações na profissão:</b>											
2	Patrões proprietários	264	257	7	116	113	124	120	24	24	..	..
3	Patrões rendeiros	12	12	..	5	5	6	6	1	1	..	..
4	Patrões parceiros	3	3	..	1	1	2	2	..	..	..	..
5	Patrões	4	4	..	..	..	4	4	..	..	1	1
6	Isolados proprietários	246	236	10	105	101	108	105	33	30	..	..
7	Isolados rendeiros	6	6	..	2	2	4	4	..	..	..	..
8	Isolados parceiros	2	2	..	2	2	..	..	..	..	..	..
9	Isolados	1	1	..	..	..	1	1	..	..	..	..
10	Empregados	80	78	2	24	24	51	49	5	5	7	6
11	Assalariados	1.390	1.352	38	471	465	822	794	97	93	40	36
12	Assoldados ao ano	64	63	1	10	10	44	43	10	10	14	14
13	Pessoas de família	57	54	3	34	33	22	20	1	1	2	2
14	Outras	5	5	..	3	3	2	2	..	..	..	..
15	Ignorada	177	169	8	73	71	92	87	12	11	19	18
	<b>Grupos profissionais e profissões por situações na profissão:</b>											
16	<b>Agricultores patrões.</b>	279	272	7	122	119	132	128	25	25	..	..
17	Patrões proprietários	264	257	7	116	113	124	120	24	24	..	..
18	Patrões rendeiros	12	12	..	5	5	6	6	1	1	..	..
19	Patrões parceiros	3	3	..	1	1	2	2	..	..	..	..
20	<b>Profissões manuais ou mecânicas próprias da agricultura e pecuária</b>	1.992	1.935	57	698	686	1.137	1.100	157	149	82	77
21	Patrões	4	4	..	..	..	4	4	..	..	1	1
22	Isolados proprietários	246	236	10	105	101	108	105	33	30	..	..
23	Isolados rendeiros	6	6	..	2	2	4	4	..	..	..	..
24	Isolados parceiros	2	2	..	2	2	..	..	..	..	..	..
25	Isolados	1	1	..	..	..	1	1	..	..	..	..
26	Empregados	65	65	..	13	13	47	47	5	5	6	6
27	Assalariados	1.380	1.343	37	466	460	818	791	96	92	40	36
28	Assoldados ao ano	63	62	1	9	9	44	43	10	10	14	14
29	Pessoas de família	57	54	3	34	33	22	20	1	1	2	2
30	Ignorada	168	162	6	67	66	89	85	12	11	19	18
31	<b>Agricultores isolados</b>	255	245	10	109	105	113	110	33	30	..	..
32	Isolados proprietários	246	236	10	105	101	108	105	33	30	..	..
33	Isolados rendeiros	6	6	..	2	2	4	4	..	..	..	..
34	Isolados parceiros	2	2	..	2	2	..	..	..	..	..	..
35	<b>Criadores de gado</b>	5	5	..	..	..	5	5	..	..	1	1
36	Patrões	4	4	..	..	..	4	4	..	..	1	1
37	Isolados	1	1	..	..	..	1	1	..	..	..	..
38	<b>Jardineiros</b>	2	2	..	2	2	..	..	..	..	..	..
39	Assalariados	2	2	..	2	2	..	..	..	..	..	..
40	<b>Pastores e guardadores de gado</b>	122	121	1	12	12	96	95	14	14	31	31
41	Empregados	32	32	..	3	3	26	26	3	3	4	4
42	Assalariados	12	12	..	..	..	12	12	..	..	1	1
43	Assoldados ao ano	46	45	1	4	4	34	33	8	8	13	13
44	Pessoas de família	2	2	..	1	1	1	1	..	..	..	..
45	Ignorada	30	30	..	4	4	23	23	3	3	13	13
46	<b>Trabalhadores agrícolas não discriminados</b>	1.589	1.543	46	569	561	911	878	109	104	48	43
47	Empregados	28	28	..	8	8	19	19	1	1	2	2
48	Assalariados	1.362	1.325	37	463	457	803	776	96	92	38	34
49	Assoldados ao ano	10	10	..	3	3	5	5	2	2	1	1
50	Pessoas de família	55	52	3	33	32	21	19	1	1	2	2
51	Ignorada	134	128	6	62	61	63	59	9	8	5	4

sexo, indicando o número de chefes de família e as pessoas a cargo dêles, na profissão, nos concelhos

Grupos de idades														Chefes de família						Número de ordem
De 15 a 19 anos		De 20 a 29 anos		De 30 a 39 anos		De 40 a 49 anos		De 50 a 59 anos		De 60 e mais anos		Idade ignorada		VF		V		F		
VF	V	VF	V	VF	V	VF	V	VF	V	VF	V	VF	V	Número	Pessoas a cargo	Número	Pessoas a cargo	Número	Pessoas a cargo	
12	13	14	15	16	17	18	19	20	21	22	23	24	25	26	27	28	29	30	31	
279	264	488	471	424	417	298	297	358	350	377	362	4	4	1.585	4.318	1.562	4.299	23	19	1
3	3	22	22	35	34	39	39	69	68	96	91	..	..	248	585	241	584	7	1	2
..	..	2	2	4	4	2	2	3	3	1	1	..	..	12	51	12	51	..	..	3
..	..	..	..	..	..	..	..	1	1	2	2	..	..	3	8	3	8	..	..	4
1	1	..	..	..	..	..	..	1	1	1	1	..	..	2	7	2	7	..	..	5
..	..	30	30	51	51	40	40	60	57	65	58	..	..	237	604	227	597	10	7	6
..	..	..	..	1	1	2	2	2	2	1	1	..	..	6	23	6	23	..	..	7
..	..	..	..	1	1	..	..	..	..	1	1	..	..	1	3	1	3	..	..	8
..	..	..	..	1	1	..	..	..	..	..	..	..	..	1	1	1	1	..	..	9
15	15	11	10	14	14	10	10	11	11	11	11	1	1	53	117	53	117	..	..	10
190	178	352	339	273	271	182	181	183	179	169	167	1	1	928	2.657	924	2.651	4	6	11
11	11	7	7	9	9	5	5	10	10	8	7	..	..	24	65	24	65	..	..	12
20	18	27	26	4	4	2	2	1	1	..	..	1	1	..	..	..	..	..	..	13
..	..	..	..	1	1	4	4	..	..	..	..	..	..	5	18	5	18	..	..	14
39	38	37	35	30	26	12	12	17	17	22	22	1	1	65	179	63	174	2	5	15
3	3	24	24	39	38	41	41	73	72	99	94	..	..	263	644	256	643	7	1	16
3	3	22	22	35	34	39	39	69	68	96	91	..	..	248	585	241	584	7	1	17
..	..	2	2	4	4	2	2	3	3	1	1	..	..	12	51	12	51	..	..	18
..	..	..	..	..	..	..	..	1	1	2	2	..	..	3	8	3	8	..	..	19
276	261	458	442	371	368	249	248	277	270	275	265	4	4	1.290	3.586	1.275	3.571	15	15	20
1	1	..	..	..	..	..	..	1	1	1	1	..	..	2	7	2	7	..	..	21
..	..	30	30	51	51	40	40	60	57	65	58	..	..	237	604	227	597	10	7	22
..	..	..	..	1	1	2	2	2	2	1	1	..	..	6	23	6	23	..	..	23
..	..	..	..	1	1	..	..	..	..	1	1	..	..	1	3	1	3	..	..	24
..	..	..	..	1	1	..	..	..	..	..	..	..	..	1	1	1	1	..	..	25
15	15	8	8	9	9	8	8	7	7	11	11	1	1	40	84	40	84	..	..	26
190	178	350	337	269	268	181	180	182	178	167	165	1	1	920	2.633	916	2.627	4	6	27
11	11	7	7	8	8	5	5	10	10	8	7	..	..	23	64	23	64	..	..	28
20	18	27	26	4	4	2	2	1	1	..	..	1	1	..	..	..	..	..	..	29
39	38	36	34	27	25	11	11	14	14	21	21	1	1	60	167	59	165	1	2	30
..	..	30	30	54	54	42	42	62	59	67	60	..	..	244	630	234	623	10	7	31
..	..	30	30	51	51	40	40	60	57	65	58	..	..	237	604	227	597	10	7	32
..	..	..	..	1	1	2	2	2	2	1	1	..	..	6	23	6	23	..	..	33
..	..	..	..	1	1	..	..	..	..	1	1	..	..	1	3	1	3	..	..	34
1	1	..	..	1	1	..	..	1	1	1	1	..	..	3	8	3	8	..	..	35
1	1	..	..	..	..	..	..	1	1	1	1	..	..	2	7	2	7	..	..	36
..	..	..	..	1	1	..	..	..	..	..	..	..	..	1	1	1	1	..	..	37
1	1	..	..	1	1	..	..	..	..	..	..	..	..	1	1	1	1	..	..	38
1	1	..	..	1	1	..	..	..	..	..	..	..	..	1	1	1	1	..	..	39
22	22	11	11	14	14	8	8	20	20	15	14	1	1	48	131	48	131	..	..	40
5	5	3	3	4	4	3	3	6	6	6	6	1	1	21	44	21	44	..	..	41
3	3	..	..	1	1	1	1	5	5	1	1	..	..	6	23	6	23	..	..	42
8	8	6	6	4	4	3	3	7	7	5	4	..	..	13	40	13	40	..	..	43
1	1	..	..	1	1	..	..	..	..	..	..	..	..	..	..	..	..	..	..	44
5	5	2	2	4	4	1	1	2	2	3	3	..	..	8	24	8	24	..	..	45
252	237	416	400	295	292	195	194	191	187	189	187	3	3	979	2.772	974	2.764	5	8	46
10	10	4	4	4	4	3	3	1	1	4	4	..	..	14	30	14	30	..	..	47
186	174	350	337	265	264	179	178	177	173	166	164	1	1	910	2.598	906	2.592	4	6	48
3	3	1	1	2	2	1	1	1	1	1	1	..	..	4	8	4	8	..	..	49
19	17	27	26	3	3	2	2	1	1	..	..	1	1	..	..	..	..	..	..	50
34	33	34	32	21	19	10	10	11	11	18	18	1	1	51	136	50	134	1	2	51

29. — População activa agrícola segundo a instrução, as idades e o por profissões e situações

Número de ordem	Profissões e situações na profissão, por concelhos	Total			Instrução						De 10 a 14 anos	
		VF	V	F	Sabiam ler		Não sabiam ler		Ignorada		VF	V
					VF	V	VF	V	VF	V		
		1	2	3	4	5	6	7	8	9	10	11
<b>Concelho de Gavião (continuação).</b>												
1	Tratadores de gado . . . . .	18	18	..	6	6	11	11	1	1	2	2
2	Empregados . . . . .	4	4	..	2	2	1	1	1	1	..	..
3	Assalariados . . . . .	4	4	..	1	1	3	3	..	..	1	1
4	Assoldados ao ano . . . . .	7	7	..	2	2	5	5	..	..	..	..
5	Ignorada . . . . .	3	3	..	1	1	2	2	..	..	1	1
6	<b>Outras profissões de carácter agrícola . . . . .</b>	<b>1</b>	<b>1</b>	<b>..</b>	<b>..</b>	<b>..</b>	<b>1</b>	<b>1</b>	<b>..</b>	<b>..</b>	<b>..</b>	<b>..</b>
7	Empregados . . . . .	1	1	..	..	..	1	1	..	..	..	..
8	<b>Profissões de carácter subalterno, incluindo as relativas à condução de serviços . . . . .</b>	<b>13</b>	<b>11</b>	<b>2</b>	<b>11</b>	<b>11</b>	<b>2</b>	<b>..</b>	<b>..</b>	<b>..</b>	<b>..</b>	<b>..</b>
9	Empregados . . . . .	8	7	1	7	7	1	..	..	..	..	..
10	Assalariados . . . . .	3	2	1	2	2	1	..	..	..	..	..
11	Assoldados ao ano . . . . .	1	1	..	1	1	..	..	..	..	..	..
12	Ignorada . . . . .	1	1	..	1	1	..	..	..	..	..	..
13	<b>Capatazes agrícolas . . . . .</b>	<b>3</b>	<b>1</b>	<b>2</b>	<b>1</b>	<b>1</b>	<b>2</b>	<b>..</b>	<b>..</b>	<b>..</b>	<b>..</b>	<b>..</b>
14	Empregados . . . . .	1	..	1	..	..	1	..	..	..	..	..
15	Assalariados . . . . .	1	..	1	..	..	1	..	..	..	..	..
16	Assoldados ao ano . . . . .	1	1	..	1	1	..	..	..	..	..	..
17	<b>Feitores e administradores agrícolas . . . . .</b>	<b>10</b>	<b>10</b>	<b>..</b>	<b>10</b>	<b>10</b>	<b>..</b>	<b>..</b>	<b>..</b>	<b>..</b>	<b>..</b>	<b>..</b>
18	Empregados . . . . .	7	7	..	7	7	..	..	..	..	..	..
19	Assalariados . . . . .	2	2	..	2	2	..	..	..	..	..	..
20	Ignorada . . . . .	1	1	..	1	1	..	..	..	..	..	..
21	<b>Outras profissões de carácter não agrícola . . . . .</b>	<b>25</b>	<b>23</b>	<b>2</b>	<b>14</b>	<b>13</b>	<b>10</b>	<b>9</b>	<b>1</b>	<b>1</b>	<b>1</b>	<b>..</b>
22	Empregados . . . . .	7	6	1	4	4	3	2	..	..	1	..
23	Assalariados . . . . .	7	7	..	3	3	3	3	1	1	..	..
24	Outras . . . . .	5	5	..	3	3	2	2	..	..	..	..
25	Ignorada . . . . .	6	5	1	4	3	2	2	..	..	..	..
26	<b>Profissões Ignoradas . . . . .</b>	<b>2</b>	<b>1</b>	<b>1</b>	<b>1</b>	<b>1</b>	<b>1</b>	<b>..</b>	<b>..</b>	<b>..</b>	<b>..</b>	<b>..</b>
27	Ignorada . . . . .	2	1	1	1	1	1	..	..	..	..	..
28	<b>Concelho de Marvão . . . . .</b>	<b>2.070</b>	<b>1.975</b>	<b>95</b>	<b>657</b>	<b>642</b>	<b>1.344</b>	<b>1.269</b>	<b>69</b>	<b>64</b>	<b>86</b>	<b>76</b>
<b>Situações na profissão :</b>												
29	Patrões proprietários . . . . .	172	165	7	69	68	94	89	9	8	..	..
30	Patrões rendeiros . . . . .	82	82	..	32	32	49	49	1	1	..	..
31	Patrões parceiros . . . . .	2	2	..	1	1	1	1	..	..	..	..
32	Isolados proprietários . . . . .	133	126	7	45	44	85	80	3	2	..	..
33	Isolados rendeiros . . . . .	124	121	3	45	44	72	70	7	7	..	..
34	Isolados parceiros . . . . .	5	5	..	2	2	3	3	..	..	..	..
35	Empregados . . . . .	52	52	..	17	17	34	34	1	1	8	8
36	Assalariados . . . . .	1.246	1.180	66	319	313	890	833	37	34	53	46
37	Assoldados ao ano . . . . .	9	9	..	1	1	7	7	1	1	3	3
38	Pessoas de família . . . . .	106	101	5	66	62	39	38	1	1	9	7
39	Ignorada . . . . .	139	132	7	60	58	70	65	9	9	13	12
<b>Grupos profissionais e profissões por situações na profissão :</b>												
40	<b>Agricultores patrões . . . . .</b>	<b>256</b>	<b>249</b>	<b>7</b>	<b>102</b>	<b>101</b>	<b>144</b>	<b>133</b>	<b>10</b>	<b>9</b>	<b>..</b>	<b>..</b>
41	Patrões proprietários . . . . .	172	165	7	69	68	94	89	9	8	..	..
42	Patrões rendeiros . . . . .	82	82	..	32	32	49	49	1	1	..	..
43	Patrões parceiros . . . . .	2	2	..	1	1	1	1	..	..	..	..



sexo, indicando o número de chefes de família e as pessoas a cargo dêles, na profissão, nos concelhos

Grupos de idades														Chefes de família						Número de ordem
De 15 a 19 anos		De 20 a 29 anos		De 30 a 39 anos		De 40 a 49 anos		De 50 a 59 anos		De 60 e mais anos		Idade ignorada		VF		V		F		
VF	V	VF	V	VF	V	VF	V	VF	V	VF	V	VF	V	Número	Pessoas a cargo	Número	Pessoas a cargo	Número	Pessoas a cargo	
12	13	14	15	16	17	18	19	20	21	22	23	24	25	26	27	28	29	30	31	
..	..	1	1	6	6	3	3	3	3	3	3	..	..	14	42	14	42	..	..	1
..	..	1	1	1	1	1	1	..	..	1	1	..	..	4	8	4	8	..	..	2
..	..	..	..	2	2	1	1	..	..	..	..	..	..	3	11	3	11	..	..	3
..	..	..	..	2	2	1	1	2	2	2	2	..	..	6	16	6	16	..	..	4
..	..	..	..	1	1	..	..	1	1	..	..	..	..	1	7	1	7	..	..	5
..	..	..	..	..	..	1	1	..	..	..	..	..	..	1	2	1	2	..	..	6
..	..	..	..	..	..	1	1	..	..	..	..	..	..	1	2	1	2	..	..	7
..	..	2	1	7	6	..	..	4	4	..	..	..	..	10	25	10	25	..	..	8
..	..	1	..	4	4	..	..	3	3	..	..	..	..	7	14	7	14	..	..	9
..	..	1	1	2	1	..	..	..	..	..	..	..	..	1	6	1	6	..	..	10
..	..	..	..	1	1	..	..	..	..	..	..	..	..	1	1	1	1	..	..	11
..	..	..	..	..	..	..	..	1	1	..	..	..	..	1	4	1	4	..	..	12
..	..	1	..	2	1	..	..	..	..	..	..	..	..	1	1	1	1	..	..	13
..	..	1	..	..	..	..	..	..	..	..	..	..	..	..	..	..	..	..	..	14
..	..	..	..	1	..	..	..	..	..	..	..	..	..	..	..	..	..	..	..	15
..	..	..	..	1	1	..	..	..	..	..	..	..	..	1	1	1	1	..	..	16
..	..	1	1	5	5	..	..	4	4	..	..	..	..	9	24	9	24	..	..	17
..	..	..	..	4	4	..	..	3	3	..	..	..	..	7	14	7	14	..	..	18
..	..	1	1	1	1	..	..	..	..	..	..	..	..	1	6	1	6	..	..	19
..	..	..	..	..	..	..	..	1	1	..	..	..	..	1	4	1	4	..	..	20
..	..	4	4	6	5	8	8	3	3	3	3	..	..	22	63	21	60	1	3	21
..	..	2	2	1	1	2	2	1	1	..	..	..	..	6	19	6	19	..	..	22
..	..	1	1	2	2	1	1	1	1	2	2	..	..	7	18	7	18	..	..	23
..	..	..	..	1	1	4	4	..	..	..	..	..	..	5	18	5	18	..	..	24
..	..	1	1	2	1	1	1	1	1	1	1	..	..	4	8	3	5	1	3	25
..	..	..	..	1	..	..	..	1	1	..	..	..	..	..	..	..	..	..	..	26
..	..	..	..	1	..	..	..	1	1	..	..	..	..	..	..	..	..	..	..	27
276	254	437	422	375	366	283	284	272	262	333	309	2	2	1.375	3.594	1.344	3.573	31	21	28
1	1	11	11	25	25	32	32	42	39	61	57	..	..	169	439	162	435	7	4	29
..	..	7	7	24	24	29	29	9	9	13	13	..	..	81	242	81	242	..	..	30
..	..	1	1	..	..	..	..	..	..	1	1	..	..	1	2	1	2	..	..	31
..	..	2	2	21	20	18	18	33	31	59	55	..	..	131	310	124	306	7	4	32
..	..	25	25	34	34	24	24	21	20	20	18	..	..	122	336	119	334	3	2	33
..	..	1	1	..	..	2	2	1	1	1	1	..	..	5	14	5	14	..	..	34
9	9	13	13	8	8	5	5	4	4	5	5	..	..	15	54	15	54	..	..	35
170	152	306	293	237	230	170	165	151	148	157	144	2	2	810	2.117	797	2.106	13	11	36
2	2	1	1	1	1	1	1	1	1	..	..	..	..	1	5	1	5	..	..	37
56	54	35	34	4	4	1	1	..	..	1	1	..	..	..	..	..	..	..	..	38
38	36	35	34	21	20	7	7	10	9	15	14	..	..	40	75	39	75	1	..	39
1	1	19	19	49	49	61	61	51	48	75	71	..	..	251	683	244	679	7	4	40
1	1	11	11	25	25	32	32	42	39	61	57	..	..	169	439	162	435	7	4	41
..	..	7	7	24	24	29	29	9	9	13	13	..	..	81	242	81	242	..	..	42
..	..	1	1	..	..	..	..	..	..	1	1	..	..	1	2	1	2	..	..	43
..	..	2	2	21	20	18	18	33	31	59	55	..	..	131	310	124	306	7	4	44
..	..	25	25	34	34	24	24	21	20	20	18	..	..	122	336	119	334	3	2	45
..	..	1	1	..	..	2	2	1	1	1	1	..	..	5	14	5	14	..	..	46
..	..	13	13	8	8	5	5	4	4	5	5	..	..	15	54	15	54	..	..	47
..	..	306	293	237	230	170	165	151	148	157	144	2	2	810	2.117	797	2.106	13	11	48
..	..	1	1	1	1	1	1	1	1	..	..	..	..	1	5	1	5	..	..	49
..	..	35	34	4	4	1	1	..	..	1	1	..	..	..	..	..	..	..	..	50
..	..	35	34	21	20	7	7	10	9	15	14	..	..	40	75	39	75	1	..	51

29. — População activa agrícola segundo a instrução, as idades e o por profissões e situações

Número de ordem	Profissões e situações na profissão, por concelhos	Total			Instrução						De 10 a 14 anos	
		VF	V	F	Sabiam ler		Não sabiam ler		Ignorada		VF	V
					VF	V	VF	V	VF	V		
		1	2	3	4	5	6	7	8	9	10	11
<b>Concelho de Marvão (continuação).</b>												
1	Profissões manuais ou mecânicas próprias da agricultura e pecuária . . . . .	1.802	1.715	87	551	537	1.192	1.123	59	55	86	76
2	Isolados proprietários . . . . .	133	126	7	45	44	85	80	3	2	..	..
3	Isolados rendeiros . . . . .	124	121	3	45	44	72	70	7	7	..	..
4	Isolados parceiros . . . . .	5	5	..	2	2	3	3	..	..	..	..
5	Empregados . . . . .	47	47	..	13	13	33	33	1	1	8	8
6	Assalariados . . . . .	1.240	1.174	66	319	313	884	827	37	34	53	46
7	Assoldados ao ano . . . . .	9	9	..	1	1	7	7	1	1	3	3
8	Pessoas de família . . . . .	106	101	5	66	62	39	38	1	1	9	7
9	Ignorada . . . . .	138	132	6	60	58	69	65	9	9	13	12
10	<b>Agricultores isolados . . . . .</b>	<b>262</b>	<b>252</b>	<b>10</b>	<b>92</b>	<b>90</b>	<b>160</b>	<b>153</b>	<b>10</b>	<b>9</b>	<b>..</b>	<b>..</b>
11	Isolados proprietários . . . . .	133	126	7	45	44	85	80	3	2	..	..
12	Isolados rendeiros . . . . .	124	121	3	45	44	72	70	7	7	..	..
13	Isolados parceiros . . . . .	5	5	..	2	2	3	3	..	..	..	..
14	<b>Pastores e guardadores de gado . . . . .</b>	<b>71</b>	<b>69</b>	<b>2</b>	<b>5</b>	<b>5</b>	<b>60</b>	<b>59</b>	<b>6</b>	<b>5</b>	<b>17</b>	<b>16</b>
15	Empregados . . . . .	16	16	..	2	2	13	13	1	1	6	6
16	Assalariados . . . . .	45	43	2	3	3	40	39	2	1	8	7
17	Assoldados ao ano . . . . .	3	3	..	..	..	2	2	1	1	2	2
18	Ignorada . . . . .	7	7	..	..	..	5	5	2	2	1	1
19	<b>Trabalhadores agrícolas não discriminados</b>	<b>1.468</b>	<b>1.393</b>	<b>75</b>	<b>453</b>	<b>441</b>	<b>972</b>	<b>911</b>	<b>43</b>	<b>41</b>	<b>69</b>	<b>60</b>
20	Empregados . . . . .	30	30	..	10	10	20	20	..	..	2	2
21	Assalariados . . . . .	1.195	1.131	64	316	310	844	788	35	33	45	39
22	Assoldados ao ano . . . . .	6	6	..	1	1	5	5	..	..	1	1
23	Pessoas de família . . . . .	106	101	5	66	62	39	38	1	1	9	7
24	Ignorada . . . . .	131	125	6	60	58	64	60	7	7	12	11
25	<b>Outras profissões de carácter agrícola . . . . .</b>	<b>1</b>	<b>1</b>	<b>..</b>	<b>1</b>	<b>1</b>	<b>..</b>	<b>..</b>	<b>..</b>	<b>..</b>	<b>..</b>	<b>..</b>
26	Empregados . . . . .	1	1	..	1	1	..	..	..	..	..	..
27	<b>Profissões de carácter subalterno, incluindo as relativas a condução de serviços . . . . .</b>	<b>4</b>	<b>3</b>	<b>1</b>	<b>1</b>	<b>1</b>	<b>3</b>	<b>2</b>	<b>..</b>	<b>..</b>	<b>..</b>	<b>..</b>
28	Empregados . . . . .	1	1	..	1	1	..	..	..	..	..	..
29	Assalariados . . . . .	2	2	..	..	..	2	2	..	..	..	..
30	Ignorada . . . . .	1	..	1	..	..	1	..	..	..	..	..
31	<b>Capatazes agrícolas . . . . .</b>	<b>4</b>	<b>3</b>	<b>1</b>	<b>1</b>	<b>1</b>	<b>3</b>	<b>2</b>	<b>..</b>	<b>..</b>	<b>..</b>	<b>..</b>
32	Empregados . . . . .	1	1	..	1	1	..	..	..	..	..	..
33	Assalariados . . . . .	2	2	..	..	..	2	2	..	..	..	..
34	Ignorada . . . . .	1	..	1	..	..	1	..	..	..	..	..
35	<b>Outras profissões de carácter não agrícola . . . . .</b>	<b>8</b>	<b>8</b>	<b>..</b>	<b>3</b>	<b>3</b>	<b>5</b>	<b>5</b>	<b>..</b>	<b>..</b>	<b>..</b>	<b>..</b>
36	Empregados . . . . .	4	4	..	3	3	1	1	..	..	..	..
37	Assalariados . . . . .	4	4	..	..	..	4	4	..	..	..	..
38	<b>Concelho de Monforte . . . . .</b>	<b>2.262</b>	<b>2.051</b>	<b>211</b>	<b>475</b>	<b>444</b>	<b>1.586</b>	<b>1.426</b>	<b>201</b>	<b>181</b>	<b>175</b>	<b>156</b>
<b>Situações na profissão:</b>												
39	Patrões proprietários . . . . .	85	78	7	58	54	24	21	3	3	..	..
40	Patrões rendeiros . . . . .	47	47	..	33	33	13	13	1	1	..	..
41	Patrões parceiros . . . . .	1	1	..	1	1	..	..	..	..	..	..
42	Patrões . . . . .	1	1	..	..	..	1	1	..	..	..	..
43	Isolados proprietários . . . . .	40	38	2	16	16	19	18	5	4	..	..
44	Isolados rendeiros . . . . .	13	13	..	3	3	8	8	2	2	..	..
45	Empregados . . . . .	505	484	21	72	69	391	375	42	40	76	72
46	Assalariados . . . . .	1.029	896	133	187	169	726	623	116	104	72	60
47	Assoldados ao ano . . . . .	259	256	3	42	41	200	198	17	17	6	5
48	Pessoas de família . . . . .	15	15	..	9	9	5	5	1	1	..	..
49	Outras . . . . .	61	59	2	17	17	43	41	1	1	1	1
50	Ignorada . . . . .	206	163	43	37	32	156	123	13	8	20	18

sexo, indicando o número de chefes de família e as pessoas a cargo d'êles, na profissão, nos concelhos

Grupos de idades														Chefes de família						Número de ordem
De 15 a 19 anos		De 20 a 29 anos		De 30 a 39 anos		De 40 a 49 anos		De 50 a 59 anos		De 60 e mais anos		Idade ignorada		VF		V		F		
VF	V	VF	V	VF	V	VF	V	VF	V	VF	V	VF	V	Número	Pessoas a cargo	Número	Pessoas a cargo	Número	Pessoas a cargo	
12	13	14	15	16	17	18	19	20	21	22	23	24	25	26	27	28	29	30	31	
274	252	413	398	323	314	226	221	220	214	258	238	2	2	1.117	2.893	1.094	2.876	23	17	1
..	..	2	2	21	20	18	18	33	31	59	55	..	..	131	310	124	306	7	4	2
..	..	25	25	34	34	24	24	21	20	20	18	..	..	122	336	119	334	3	2	3
..	..	1	1	..	..	2	2	1	1	1	1	..	..	5	14	5	14	..	..	4
9	9	10	10	6	6	5	5	4	4	5	5	..	..	13	45	13	45	..	..	5
169	151	304	291	236	229	168	163	151	148	157	144	2	2	806	2.108	793	2.097	13	11	6
2	2	1	1	1	1	1	1	1	1	..	..	..	..	1	5	1	5	..	..	7
56	54	35	34	4	4	1	1	..	..	1	1	..	..	..	..	..	..	..	..	8
38	36	35	34	21	20	7	7	9	9	15	14	..	..	39	75	39	75	..	..	9
..	..	28	28	55	54	44	44	55	52	80	74	..	..	258	660	248	654	10	6	10
..	..	2	2	21	20	18	18	33	31	59	55	..	..	131	310	124	306	7	4	11
..	..	25	25	34	34	24	24	21	20	20	18	..	..	122	336	119	334	3	2	12
..	..	1	1	..	..	2	2	1	1	1	1	..	..	5	14	5	14	..	..	13
16	16	4	4	5	5	12	12	8	8	9	8	..	..	24	75	24	75	..	..	14
3	3	..	..	..	..	3	3	1	1	3	3	..	..	3	11	3	11	..	..	15
10	10	2	2	5	5	8	8	6	6	6	5	..	..	19	58	19	58	..	..	16
..	..	..	..	..	..	1	1	..	..	..	..	..	..	1	5	1	5	..	..	17
3	3	2	2	..	..	..	..	1	1	..	..	..	..	1	1	1	1	..	..	18
258	236	381	366	263	255	170	165	156	153	169	156	2	2	834	2.157	821	2.146	13	11	19
6	6	10	10	6	6	2	2	2	2	2	2	..	..	9	33	9	33	..	..	20
159	141	302	289	231	224	160	155	145	142	151	139	2	2	787	2.050	774	2.039	13	11	21
2	2	1	1	1	1	..	..	1	1	..	..	..	..	..	..	..	..	..	..	22
56	54	35	34	4	4	1	1	..	..	1	1	..	..	..	..	..	..	..	..	23
35	33	33	32	21	20	7	7	8	8	15	14	..	..	38	74	38	74	..	..	24
..	..	..	..	..	..	..	..	1	1	..	..	..	..	1	1	1	1	..	..	25
..	..	..	..	..	..	..	..	1	1	..	..	..	..	1	1	1	1	..	..	26
1	1	..	..	1	1	1	1	1	..	..	..	..	..	2	5	1	5	1	..	27
..	..	..	..	1	1	..	..	..	..	..	..	..	..	1	5	1	5	..	..	28
1	1	..	..	..	..	1	1	..	..	..	..	..	..	..	..	..	..	..	..	29
..	..	..	..	..	..	..	..	1	..	..	..	..	..	1	..	..	..	1	..	30
1	1	..	..	1	1	1	1	1	..	..	..	..	..	2	5	1	5	1	..	31
..	..	..	..	1	1	..	..	..	..	..	..	..	..	1	5	1	5	..	..	32
1	1	..	..	..	..	1	1	..	..	..	..	..	..	..	..	..	..	..	..	33
..	..	..	..	..	..	..	..	1	..	..	..	..	..	1	..	..	..	1	..	34
..	..	5	5	2	2	1	1	..	..	..	..	..	..	5	13	5	13	..	..	35
..	..	3	3	1	1	..	..	..	..	..	..	..	..	1	4	1	4	..	..	36
..	..	2	2	1	1	1	1	..	..	..	..	..	..	4	9	4	9	..	..	37
303	269	521	466	405	375	324	299	246	227	270	25	18	16	1.026	2.689	1.001	2.666	25	23	38
1	1	6	6	18	18	11	11	17	12	32	30	..	..	83	214	76	208	7	6	39
..	..	6	6	11	11	11	11	9	9	10	10	..	..	40	127	40	127	..	..	40
..	..	..	..	1	1	..	..	..	..	..	..	..	..	1	1	1	1	..	..	41
..	..	..	..	..	..	..	..	..	..	1	1	..	..	1	2	1	2	..	..	42
..	..	2	2	5	5	7	6	10	9	16	16	..	..	39	75	37	74	2	1	43
..	..	..	..	2	2	3	3	4	4	4	4	..	..	13	31	13	31	..	..	44
83	80	104	99	72	72	59	56	51	47	51	49	9	9	178	426	175	422	3	4	45
157	130	299	260	172	151	126	111	104	97	93	83	6	4	388	1.039	377	1.029	11	10	46
8	8	42	42	69	68	60	60	36	35	35	35	3	3	163	470	162	468	1	2	47
5	5	6	6	2	2	..	..	..	..	2	2	..	..	4	4	4	4	..	..	48
..	..	9	9	17	17	17	16	7	7	10	9	..	..	41	115	41	115	..	..	49
49	35	47	36	36	28	30	25	8	7	16	14	..	..	75	185	74	185	1	..	50

29.— População activa agrícola segundo a instrução, as idades e o por profissões e situações

Número de ordem	Profissões e situações na profissão, por concelhos	Total			Instrução						De 10 a 14 anos	
		VF	V	F	Sabiam ler		Não sabiam ler		Ignorada		VF	V
					VF	V	VF	V	VF	V		
		1	2	3	4	5	6	7	8	9	10	11
<b>Concelho de Monforte (continuação).</b>												
<b>Grupos profissionais e profissões por situações na profissão :</b>												
1	Agricultores patrões . . . . .	133	126	7	92	88	37	34	4	4	..	..
2	Patrões proprietários . . . . .	85	78	7	58	54	24	21	3	3	..	..
3	Patrões rendeiros . . . . .	47	47	..	33	33	13	13	1	1	..	..
4	Patrões parceiros . . . . .	1	1	..	1	1	..	..	..	..	..	..
5	<b>Profissões manuais ou mecânicas próprias da agricultura e pecuária . . . . .</b>	<b>1.962</b>	<b>1.766</b>	<b>196</b>	<b>337</b>	<b>311</b>	<b>1.437</b>	<b>1.286</b>	<b>188</b>	<b>169</b>	<b>171</b>	<b>152</b>
6	Patrões . . . . .	1	1	..	..	..	1	1	..	..	..	..
7	Isolados proprietários . . . . .	40	38	2	16	16	19	18	5	4	..	..
8	Isolados rendeiros . . . . .	13	13	..	3	3	8	8	2	2	..	..
9	Empregados . . . . .	449	430	19	59	56	353	338	37	36	74	70
10	Assalariados . . . . .	1.002	871	131	180	162	708	607	114	102	71	59
11	Assoldados ao ano . . . . .	253	251	2	40	40	197	195	16	16	6	5
12	Pessoas de família . . . . .	13	13	..	9	9	3	3	1	1	..	..
13	Ignorada . . . . .	191	149	42	30	25	148	116	13	8	20	18
14	<b>Agricultores isolados . . . . .</b>	<b>53</b>	<b>51</b>	<b>2</b>	<b>19</b>	<b>19</b>	<b>27</b>	<b>26</b>	<b>7</b>	<b>6</b>	<b>..</b>	<b>..</b>
15	Isolados proprietários . . . . .	40	38	2	16	16	19	18	5	4	..	..
16	Isolados rendeiros . . . . .	13	13	..	3	3	8	8	2	2	..	..
17	<b>Criadores de gado . . . . .</b>	<b>2</b>	<b>2</b>	<b>..</b>	<b>1</b>	<b>1</b>	<b>1</b>	<b>1</b>	<b>..</b>	<b>..</b>	<b>..</b>	<b>..</b>
18	Patrões . . . . .	1	1	..	..	..	1	1	..	..	..	..
19	Ignorada . . . . .	1	1	..	1	1	..	..	..	..	..	..
20	<b>Hortelões . . . . .</b>	<b>34</b>	<b>31</b>	<b>3</b>	<b>4</b>	<b>4</b>	<b>27</b>	<b>25</b>	<b>3</b>	<b>2</b>	<b>..</b>	<b>..</b>
21	Empregados . . . . .	11	10	1	2	2	8	7	1	1	..	..
22	Assalariados . . . . .	16	15	1	1	1	15	14	..	..	..	..
23	Assoldados ao ano . . . . .	3	3	..	1	1	2	2	..	..	..	..
24	Pessoas de família . . . . .	1	1	..	..	..	..	..	1	1	..	..
25	Ignorada . . . . .	3	2	1	..	..	2	2	1	..	..	..
26	<b>Jardineiros . . . . .</b>	<b>12</b>	<b>12</b>	<b>..</b>	<b>9</b>	<b>9</b>	<b>3</b>	<b>3</b>	<b>..</b>	<b>..</b>	<b>..</b>	<b>..</b>
27	Empregados . . . . .	3	3	..	2	2	1	1	..	..	..	..
28	Assalariados . . . . .	1	1	..	..	..	1	1	..	..	..	..
29	Assoldados ao ano . . . . .	6	6	..	5	5	1	1	..	..	..	..
30	Ignorada . . . . .	2	2	..	2	2	..	..	..	..	..	..
31	<b>Pastores e guardadores de gado . . . . .</b>	<b>435</b>	<b>427</b>	<b>8</b>	<b>60</b>	<b>59</b>	<b>351</b>	<b>344</b>	<b>24</b>	<b>24</b>	<b>94</b>	<b>90</b>
32	Empregados . . . . .	168	163	5	18	17	137	133	13	13	56	53
33	Assalariados . . . . .	67	67	..	15	15	52	52	..	..	23	23
34	Assoldados ao ano . . . . .	163	161	2	21	21	132	130	10	10	6	5
35	Ignorada . . . . .	37	36	1	6	6	30	29	1	1	9	9
36	<b>Podadores . . . . .</b>	<b>10</b>	<b>4</b>	<b>6</b>	<b>2</b>	<b>1</b>	<b>6</b>	<b>1</b>	<b>2</b>	<b>2</b>	<b>..</b>	<b>..</b>
37	Assalariados . . . . .	8	4	4	2	1	4	1	2	2	..	..
38	Ignorada . . . . .	2	..	2	..	..	2	..	..	..	..	..
39	<b>Tosquiadores . . . . .</b>	<b>3</b>	<b>3</b>	<b>..</b>	<b>2</b>	<b>2</b>	<b>1</b>	<b>1</b>	<b>..</b>	<b>..</b>	<b>..</b>	<b>..</b>
40	Assalariados . . . . .	1	1	..	..	..	1	1	..	..	..	..
41	Ignorada . . . . .	2	2	..	2	2	..	..	..	..	..	..
42	<b>Trabalhadores agrícolas não discriminados . . . . .</b>	<b>1.393</b>	<b>1.216</b>	<b>177</b>	<b>237</b>	<b>213</b>	<b>1.007</b>	<b>871</b>	<b>149</b>	<b>132</b>	<b>77</b>	<b>62</b>
43	Empregados . . . . .	264	251	13	36	34	205	195	23	22	18	17
44	Assalariados . . . . .	905	779	126	162	145	632	535	111	99	48	36
45	Assoldados ao ano . . . . .	69	69	..	11	11	54	54	4	4	..	..
46	Pessoas de família . . . . .	12	12	..	9	9	3	3	..	..	..	..
47	Ignorada . . . . .	143	105	38	19	14	113	84	11	7	11	9

sexo, indicando o número de chefes de família e as pessoas a cargo deles, na profissão, nos concelhos

Grupos de idades														Chefes de família						Número de ordem
De 15 a 19 anos		De 20 a 29 anos		De 30 a 39 anos		De 40 a 49 anos		De 50 a 59 anos		De 60 e mais anos		Idade ignorada		VF		V		F		
VF	V	VF	V	VF	V	VF	V	VF	V	VF	V	VF	V	Número	Pessoas a cargo	Número	Pessoas a cargo	Número	Pessoas a cargo	
12	13	14	15	16	17	18	19	20	21	22	23	24	25	26	27	28	29	30	31	
1	1	12	12	30	30	22	22	26	21	42	40	..	..	124	342	117	336	7	6	1
1	1	6	6	18	18	11	11	17	12	32	30	..	..	83	214	76	208	7	6	2
..	..	6	6	11	11	11	11	9	9	10	10	..	..	40	127	40	127	..	..	3
..	..	..	..	1	1	..	..	..	..	..	..	..	..	1	1	1	1	..	..	4
291	248	470	416	336	307	268	246	200	186	208	195	18	16	806	2.095	790	2.084	16	11	5
..	..	..	..	..	..	..	..	..	..	1	1	..	..	1	2	1	2	..	..	6
..	..	2	2	5	5	7	6	10	9	16	16	..	..	39	75	37	74	2	1	7
..	..	..	..	2	2	3	3	4	4	4	4	..	..	13	31	13	31	..	..	8
81	78	37	82	59	59	53	52	41	37	45	43	9	9	149	350	147	350	2	..	9
151	125	291	253	167	146	121	106	103	96	92	82	6	4	377	1.017	366	1.007	11	10	10
8	8	41	41	68	68	57	57	36	35	34	34	3	3	157	454	157	454	..	..	11
4	4	5	5	2	2	..	..	..	..	2	2	..	..	4	4	4	4	..	..	12
47	33	44	33	33	25	27	22	6	5	14	13	..	..	66	162	65	162	1	..	13
..	..	2	2	7	7	10	9	14	13	20	20	..	..	52	106	50	105	2	1	14
..	..	2	2	5	5	7	6	10	9	16	16	..	..	39	75	37	74	2	1	15
..	..	..	..	2	2	3	3	4	4	4	4	..	..	13	31	13	31	..	..	16
..	..	..	..	1	1	..	..	..	..	1	1	..	..	2	4	2	4	..	..	17
..	..	..	..	..	..	..	..	..	..	1	1	..	..	1	2	1	2	..	..	18
..	..	..	..	1	1	..	..	..	..	..	..	..	..	1	2	1	2	..	..	19
1	1	..	..	5	4	7	7	7	7	13	11	1	1	24	58	24	58	..	..	20
..	..	..	..	1	1	3	3	2	2	4	3	1	1	7	22	7	22	..	..	21
1	1	..	..	3	3	3	3	3	3	6	5	..	..	12	30	12	30	..	..	22
..	..	..	..	..	..	1	1	1	1	1	1	..	..	3	5	3	5	..	..	23
..	..	..	..	..	..	..	..	..	..	1	1	..	..	1	..	1	..	..	..	24
..	..	..	..	1	..	..	..	1	1	1	1	..	..	1	1	1	1	..	..	25
..	..	1	1	6	6	3	3	1	1	1	1	..	..	11	40	11	40	..	..	26
..	..	..	..	1	1	1	1	1	1	..	..	..	..	2	12	2	12	..	..	27
..	..	1	1	..	..	..	..	..	..	..	..	..	..	1	2	1	2	..	..	28
..	..	..	..	4	4	1	1	..	..	1	1	..	..	6	16	6	16	..	..	29
..	..	..	..	1	1	1	1	..	..	..	..	..	..	2	10	2	10	..	..	30
58	56	52	52	64	64	66	66	50	48	46	46	5	5	155	431	155	431	..	..	31
38	37	16	16	16	16	17	17	11	10	12	12	2	2	32	68	32	68	..	..	32
9	9	5	5	4	4	8	8	9	9	8	8	1	1	21	51	21	51	..	..	33
3	3	26	26	37	37	35	35	29	28	25	25	2	2	91	275	91	275	..	..	34
8	7	5	5	7	7	6	6	1	1	1	1	..	..	11	37	11	37	..	..	35
1	..	2	1	5	1	2	2	..	..	..	..	..	..	1	4	1	4	..	..	36
1	..	2	1	3	1	2	2	..	..	..	..	..	..	1	4	1	4	..	..	37
..	..	..	..	2	..	..	..	..	..	..	..	..	..	..	..	..	..	..	..	38
1	1	..	..	..	..	1	1	..	..	1	1	..	..	2	5	2	5	..	..	39
..	..	..	..	..	..	..	..	..	..	1	1	..	..	1	..	1	..	..	..	40
1	1	..	..	..	..	1	1	..	..	..	..	..	..	1	5	1	5	..	..	41
230	190	411	358	243	219	170	149	126	115	124	113	12	10	546	1.408	531	1.398	14	10	42
43	41	71	66	41	41	31	30	25	22	29	28	6	6	105	239	103	239	2	..	43
140	115	283	246	155	136	106	91	91	84	77	68	5	3	339	928	328	918	11	10	44
5	5	13	13	25	25	14	14	6	6	5	5	1	1	49	131	49	131	..	..	45
4	4	5	5	2	2	..	..	..	..	1	1	..	..	3	4	3	4	..	..	46
38	25	39	28	20	15	19	14	4	3	12	11	..	..	49	106	48	106	1	..	47

29. — População activa agrícola segundo a instrução, as idades, e o por profissões e situações

Número de ordem	Profissões e situações na profissão, por concelhos	Total			Instrução						De 10 a 14 anos.	
		VF	V	F	Sabiam ler		Não sabiam ler		Ignorada		VF	V
					VF	V	VF	V	VF	V		
		1	2	3	4	5	6	7	8	9	10	11
<b>Concelho de Monforte (continuação).</b>												
1	Tratadores de gado . . . . .	20	20	..	3	3	14	14	3	3	..	..
2	Empregados . . . . .	3	3	..	1	1	2	2	..	..	..	..
3	Assalariados . . . . .	4	4	..	..	..	3	3	1	1	..	..
4	Assoldados ao ano . . . . .	12	12	..	2	2	8	8	2	2	..	..
5	Ignorada . . . . .	1	1	..	..	..	1	1	..	..	..	..
6	Profissões de carácter subalterno, incluindo as relativas à condução de serviços . . . . .	14	11	3	3	2	10	8	1	1	..	..
7	Empregados . . . . .	4	3	1	..	..	4	3	..	..	..	..
8	Assalariados . . . . .	1	..	1	..	..	1	..	..	..	..	..
9	Assoldados ao ano . . . . .	6	5	1	2	1	3	3	1	1	..	..
10	Ignorada . . . . .	3	3	..	1	1	2	2	..	..	..	..
11	Capatazes agrícolas . . . . .	7	5	2	..	..	6	4	1	1	..	..
12	Empregados . . . . .	3	2	1	..	..	3	2	..	..	..	..
13	Assalariados . . . . .	1	..	1	..	..	1	..	..	..	..	..
14	Assoldados ao ano . . . . .	2	2	..	..	..	1	1	1	1	..	..
15	Ignorada . . . . .	1	1	..	..	..	1	1	..	..	..	..
16	Feitores e administradores agrícolas . . . . .	7	6	1	3	2	4	4	..	..	..	..
17	Empregados . . . . .	1	1	..	..	..	1	1	..	..	..	..
18	Assoldados ao ano . . . . .	4	3	1	2	1	2	2	..	..	..	..
19	Ignorada . . . . .	2	2	..	1	1	1	1	..	..	..	..
20	Outras profissões de carácter não agrícola . . . . .	153	148	5	43	43	102	98	8	7	4	4
21	Empregados . . . . .	52	51	1	13	13	34	34	5	4	2	2
22	Assalariados . . . . .	26	25	1	7	7	17	16	2	2	1	1
23	Pessoas de família . . . . .	2	2	..	..	..	2	2	..	..	..	..
24	Outras . . . . .	61	59	2	17	17	43	41	1	1	1	1
25	Ignorada . . . . .	12	11	1	6	6	6	5	..	..	..	..
26	<b>Concelho de Nisa . . . . .</b>	<b>4.243</b>	<b>3.857</b>	<b>386</b>	<b>1.270</b>	<b>1.198</b>	<b>2.537</b>	<b>2.250</b>	<b>436</b>	<b>409</b>	<b>158</b>	<b>122</b>
<b>Situações na profissão :</b>												
27	Patrões proprietários . . . . .	240	222	18	158	149	77	68	5	5	..	..
28	Patrões rendeiros . . . . .	62	60	2	40	40	21	19	1	1	..	..
29	Patrões parceiros . . . . .	6	6	..	6	6	..	..	..	..	..	..
30	Patrões . . . . .	1	1	..	..	..	1	1	..	..	..	..
31	Isolados proprietários . . . . .	228	219	9	87	84	133	127	8	8	..	..
32	Isolados rendeiros . . . . .	53	52	1	14	14	31	30	8	8	..	..
33	Isolados parceiros . . . . .	23	22	1	5	5	18	17	..	..	..	..
34	Isolados . . . . .	2	2	..	1	1	1	1	..	..	..	..
35	Empregados . . . . .	85	84	1	42	42	41	40	2	2	12	12
36	Assalariados . . . . .	2.946	2.686	260	743	692	1.826	1.633	377	361	97	68
37	Assoldados ao ano . . . . .	86	86	..	10	10	75	75	1	1	5	5
38	Pessoas de família . . . . .	53	48	5	34	33	19	15	..	..	6	6
39	Outras . . . . .	2	2	..	2	2	..	..	..	..	..	..
40	Ignorada . . . . .	456	367	89	128	120	294	224	34	23	38	31
<b>Grupos profissionais e profissões por situações na profissão:</b>												
41	Agricultores patrões . . . . .	308	288	20	204	195	98	87	6	6	..	..
42	Patrões proprietários . . . . .	240	222	18	158	149	77	68	5	5	..	..
43	Patrões rendeiros . . . . .	62	60	2	40	40	21	19	1	1	..	..
44	Patrões parceiros . . . . .	6	6	..	6	6	..	..	..	..	..	..

sexo, indicando o número de chefes de família e as pessoas a cargo dêles, na profissão, nos concelhos

Grupos de idades														Chefes de família						Número de ordem
De 15 a 19 anos		De 20 a 29 anos		De 30 a 39 anos		De 40 a 49 anos		De 50 a 59 anos		De 60 e mais anos		Idade ignorada		VF		V		F		
VF	V	VF	V	VF	V	VF	V	VF	V	VF	V	VF	V	Número	Pessoas a cargo	Número	Pessoas a cargo	Número	Pessoas a cargo	
12	13	14	15	16	17	18	19	20	21	22	23	24	25	26	27	28	29	30	31	
..	..	2	2	5	5	9	9	2	2	2	2	..	..	14	39	14	39	..	..	1
..	..	..	..	..	..	1	1	2	2	..	..	..	..	3	9	3	9	..	..	2
..	..	..	..	2	2	2	2	..	..	..	..	..	..	2	2	2	2	..	..	3
..	..	2	2	2	2	6	6	..	..	2	2	..	..	8	27	8	27	..	..	4
..	..	..	..	1	1	..	..	..	..	..	..	..	..	1	1	1	1	..	..	5
..	..	..	..	..	..	..	..	..	..	..	..	..	..	..	..	..	..	..	..	..
1	..	2	2	1	..	5	4	2	2	3	3	..	..	10	24	8	18	2	6	6
..	..	..	..	..	..	2	1	1	1	1	1	..	..	2	5	1	1	1	4	7
1	..	..	..	..	..	..	..	..	..	..	..	..	..	..	..	..	..	..	..	8
..	..	1	1	1	..	3	3	..	..	1	1	..	..	6	16	5	11	1	2	9
..	..	1	1	..	..	..	..	1	1	1	1	..	..	2	3	2	3	..	..	10
..	..	..	..	..	..	..	..	..	..	..	..	..	..	..	..	..	..	..	..	..
1	..	1	1	..	..	3	2	1	1	1	1	..	..	5	14	4	10	1	4	11
..	..	..	..	..	..	2	1	..	..	1	1	..	..	2	5	1	1	1	4	12
1	..	..	..	..	..	..	..	..	..	..	..	..	..	..	..	..	..	..	..	13
..	..	1	1	..	..	1	1	..	..	..	..	..	..	2	8	2	8	..	..	14
..	..	..	..	..	..	..	..	1	1	..	..	..	..	1	1	1	1	..	..	15
..	..	1	1	1	..	2	2	1	1	2	2	..	..	5	10	4	8	1	2	16
..	..	..	..	..	..	..	..	1	1	..	..	..	..	..	..	..	..	..	..	17
..	..	..	..	1	..	2	2	..	..	1	1	..	..	4	8	3	6	1	2	18
..	..	1	1	..	..	..	..	..	..	1	1	..	..	1	2	1	2	..	..	19
..	..	..	..	..	..	..	..	..	..	..	..	..	..	..	..	..	..	..	..	..
10	10	37	36	38	38	29	27	18	18	17	15	..	..	86	228	86	228	..	..	20
2	2	17	17	13	13	4	3	9	9	5	5	..	..	27	71	27	71	..	..	21
5	5	8	7	5	5	5	5	1	1	1	1	..	..	11	22	11	22	..	..	22
1	1	1	1	..	..	..	..	..	..	..	..	..	..	..	..	..	..	..	..	23
..	..	9	9	17	17	17	16	7	7	10	9	..	..	41	115	41	115	..	..	24
2	2	2	2	3	3	3	3	1	1	1	..	..	..	7	20	7	20	..	..	25
..	..	..	..	..	..	..	..	..	..	..	..	..	..	..	..	..	..	..	..	..
471	390	931	846	815	770	597	546	602	561	664	618	5	4	2.958	7.125	2.882	7.034	76	91	26
..	..	..	..	..	..	..	..	..	..	..	..	..	..	..	..	..	..	..	..	..
1	1	16	16	36	35	46	42	57	53	83	74	1	1	228	520	213	491	15	29	27
..	..	13	13	18	18	10	10	10	9	11	10	..	..	62	163	60	161	2	2	28
..	..	3	3	2	2	1	1	..	..	..	..	..	..	5	13	5	13	..	..	29
..	..	..	..	..	..	..	..	..	..	1	1	..	..	1	1	1	1	..	..	30
2	2	17	17	35	35	31	34	61	59	79	72	..	..	216	535	209	525	7	10	31
..	..	10	10	7	7	12	12	12	11	12	12	..	..	51	133	50	131	1	2	32
..	..	4	4	8	8	6	5	2	2	3	3	..	..	22	60	21	58	1	2	33
..	..	..	..	1	1	..	..	..	..	1	1	..	..	1	1	1	1	..	..	34
4	4	12	12	7	6	14	14	19	19	17	17	..	..	57	145	56	145	1	..	35
377	307	728	662	614	582	410	381	367	350	351	335	2	1	2.021	4.992	1.981	4.955	40	37	36
3	3	4	4	13	13	19	19	21	21	21	21	..	..	75	196	75	196	..	..	37
18	17	22	22	3	3	1	..	2	..	1	..	..	..	..	..	..	..	..	..	38
..	..	..	..	2	2	..	..	..	..	..	..	..	..	2	7	2	7	..	..	39
66	56	102	83	69	58	44	28	51	37	84	72	2	2	217	359	208	350	9	9	40
..	..	..	..	..	..	..	..	..	..	..	..	..	..	..	..	..	..	..	..	..
1	1	32	32	56	55	57	53	67	62	94	84	1	1	295	696	278	665	17	31	41
..	..	..	..	..	..	..	..	..	..	..	..	..	..	..	..	..	..	..	..	..
1	1	16	16	36	35	46	42	57	53	83	74	1	1	228	520	213	491	15	29	42
..	..	13	13	18	18	10	10	10	9	11	10	..	..	62	163	60	161	2	2	43
..	..	3	3	2	2	1	1	..	..	..	..	..	..	5	13	5	13	..	..	44

29. — População activa agrícola segundo a instrução, as idades e o por profissões e situações

Número de ordem	Profissões e situações na profissão, por concelhos	Total			Instrução						De 10 a 14 anos	
		VF	V	F	Sabiam ler		Não sabiam ler		Ignorada		VF	V
					VF	V	VF	V	VF	V		
		1	2	3	4	5	6	7	8	9	10	11
<b>Concelho de Nisa (continuação).</b>												
1	<b>Profissões manuais ou mecânicas próprias da agricultura e pecuária . . . . .</b>	<b>3.306</b>	<b>3.540</b>	<b>366</b>	<b>1.048</b>	<b>985</b>	<b>2.431</b>	<b>2.155</b>	<b>427</b>	<b>400</b>	<b>156</b>	<b>120</b>
2	Patrões . . . . .	1	1	..	..	..	1	1	..	..	..	..
3	Isolados proprietários . . . . .	228	219	9	87	84	133	127	8	8	..	..
4	Isolados rendeiros . . . . .	53	52	1	14	14	31	30	8	8	..	..
5	Isolados parceiros . . . . .	23	22	1	5	5	18	17	..	..	..	..
6	Isolados . . . . .	2	2	..	1	1	1	1	..	..	..	..
7	Empregados . . . . .	78	77	1	39	39	37	36	2	2	11	11
8	Assalariados . . . . .	2.930	2.670	260	733	682	1.823	1.630	374	358	96	67
9	Assoldados ao ano . . . . .	86	86	..	10	10	75	75	1	1	5	5
10	Pessoas de família . . . . .	53	48	5	34	33	19	15	..	..	6	6
11	Ignorada . . . . .	452	363	89	125	117	293	223	34	23	38	31
12	<b>Agricultores isolados . . . . .</b>	<b>305</b>	<b>294</b>	<b>11</b>	<b>107</b>	<b>104</b>	<b>182</b>	<b>174</b>	<b>16</b>	<b>16</b>	<b>..</b>	<b>..</b>
13	Isolados proprietários . . . . .	228	219	9	87	84	133	127	8	8	..	..
14	Isolados rendeiros . . . . .	53	52	1	14	14	31	30	8	8	..	..
15	Isolados parceiros . . . . .	23	22	1	5	5	18	17	..	..	..	..
16	<b>Criadores de gado . . . . .</b>	<b>2</b>	<b>2</b>	<b>..</b>	<b>..</b>	<b>..</b>	<b>2</b>	<b>2</b>	<b>..</b>	<b>..</b>	<b>..</b>	<b>..</b>
17	Patrões . . . . .	1	1	..	..	..	1	1	..	..	..	..
18	Isolados . . . . .	1	1	..	..	..	1	1	..	..	..	..
19	<b>Pastores e guardadores de gado . . . . .</b>	<b>237</b>	<b>230</b>	<b>7</b>	<b>56</b>	<b>56</b>	<b>164</b>	<b>160</b>	<b>17</b>	<b>14</b>	<b>39</b>	<b>38</b>
20	Empregados . . . . .	36	35	1	30	30	5	4	1	1	6	6
21	Assalariados . . . . .	79	77	2	14	14	58	56	7	7	13	12
22	Assoldados ao ano . . . . .	72	72	..	6	6	65	65	1	1	5	5
23	Pessoas de família . . . . .	4	4	..	2	2	2	2	..	..	2	2
24	Ignorada . . . . .	46	42	4	4	4	34	33	8	5	13	13
25	<b>Trabalhadores agrícolas não discriminados</b>	<b>3.357</b>	<b>3.009</b>	<b>348</b>	<b>882</b>	<b>822</b>	<b>2.081</b>	<b>1.817</b>	<b>394</b>	<b>370</b>	<b>117</b>	<b>82</b>
26	Empregados . . . . .	41	41	..	9	9	31	31	1	1	5	5
27	Assalariados . . . . .	2.850	2.592	258	718	667	1.765	1.574	367	351	83	55
28	Assoldados ao ano . . . . .	12	12	..	3	3	9	9	..	..	..	..
29	Pessoas de família . . . . .	49	44	5	32	31	17	13	..	..	4	4
30	Ignorada . . . . .	405	320	85	120	112	259	190	26	18	25	18
31	<b>Tratadores de gado . . . . .</b>	<b>4</b>	<b>4</b>	<b>..</b>	<b>2</b>	<b>2</b>	<b>2</b>	<b>2</b>	<b>..</b>	<b>..</b>	<b>..</b>	<b>..</b>
32	Empregados . . . . .	1	1	..	..	..	1	1	..	..	..	..
33	Assalariados . . . . .	1	1	..	1	1	..	..	..	..	..	..
34	Assoldados ao ano . . . . .	2	2	..	1	1	1	1	..	..	..	..
35	<b>Outras profissões de carácter agrícola . . . . .</b>	<b>1</b>	<b>1</b>	<b>..</b>	<b>1</b>	<b>1</b>	<b>..</b>	<b>..</b>	<b>..</b>	<b>..</b>	<b>..</b>	<b>..</b>
36	Isolados . . . . .	1	1	..	1	..	..	..	..	..	..	..
37	<b>Profissões de carácter subalterno, incluindo as relativas à condução de serviços . . . . .</b>	<b>8</b>	<b>8</b>	<b>..</b>	<b>2</b>	<b>2</b>	<b>5</b>	<b>5</b>	<b>1</b>	<b>1</b>	<b>..</b>	<b>..</b>
38	Empregados . . . . .	4	4	..	..	..	4	4	..	..	..	..
39	Assalariados . . . . .	4	4	..	2	2	1	1	1	1	..	..
40	<b>Capatazes agrícolas . . . . .</b>	<b>5</b>	<b>5</b>	<b>..</b>	<b>2</b>	<b>2</b>	<b>2</b>	<b>2</b>	<b>1</b>	<b>1</b>	<b>..</b>	<b>..</b>
41	Empregados . . . . .	2	2	..	..	..	2	2	..	..	..	..
42	Assalariados . . . . .	3	3	..	2	2	..	..	1	1	..	..
43	<b>Fatores e administradores agrícolas . . . . .</b>	<b>3</b>	<b>3</b>	<b>..</b>	<b>..</b>	<b>..</b>	<b>3</b>	<b>3</b>	<b>..</b>	<b>..</b>	<b>..</b>	<b>..</b>
44	Empregados . . . . .	2	2	..	..	..	2	2	..	..	..	..
45	Assalariados . . . . .	1	1	..	..	..	1	1	..	..	..	..



sexo, indicando o número de chefes de família e as pessoas a cargo dêles, na profissão, nos concelhos

Grupos de idades														Chefes de família						Número de ordem
De 15 a 19 anos		De 20 a 29 anos		De 30 a 39 anos		De 40 a 49 anos		De 50 a 59 anos		De 60 e mais anos		Idade ignorada		VF		V		F		
VF	V	VF	V	VF	V	VF	V	VF	V	VF	V	VF	V	Número	Pessoas a cargo	Número	Pessoas a cargo	Número	Pessoas a cargo	
12	13	14	15	16	17	18	19	20	21	22	23	24	25	26	27	28	29	30	31	
469	388	897	812	750	706	535	488	528	492	568	532	3	2	2.639	6.360	2.580	6.300	53	60	1
..	..	..	..	..	..	..	..	..	..	1	1	..	..	1	1	1	1	..	..	2
2	2	17	17	35	35	34	34	61	59	79	72	..	..	216	535	209	525	7	10	3
..	..	10	10	7	7	12	12	12	11	12	12	..	..	51	133	50	131	1	2	4
..	..	4	4	8	8	6	5	2	2	3	3	..	..	22	60	21	58	1	2	5
..	..	..	..	1	1	..	..	..	..	1	1	..	..	1	1	1	1	..	..	6
4	4	10	10	6	5	12	12	18	18	17	17	..	..	53	138	52	138	1	..	7
376	306	728	662	610	578	407	378	361	344	350	334	2	1	2.007	4.944	1.967	4.907	40	37	8
3	3	4	4	13	13	19	19	21	21	21	21	..	..	75	196	75	196	..	..	9
18	17	22	22	3	3	1	..	2	..	1	..	..	..	..	..	..	..	..	..	10
66	56	102	83	67	56	44	28	51	37	83	71	1	1	213	352	204	343	9	9	11
..	..	..	..	..	..	..	..	..	..	..	..	..	..	..	..	..	..	..	..	..
2	2	31	31	50	50	52	51	76	73	94	87	..	..	290	728	281	714	9	14	12
2	2	17	17	35	35	34	34	61	59	79	72	..	..	216	535	209	525	7	10	13
..	..	10	10	7	7	12	12	12	11	12	12	..	..	51	133	50	131	1	2	14
..	..	4	4	8	8	6	5	2	2	3	3	..	..	22	60	21	58	1	2	15
..	..	..	..	..	..	..	..	..	..	2	2	..	..	2	2	2	2	..	..	16
..	..	..	..	..	..	..	..	..	..	1	1	..	..	1	1	1	1	..	..	17
..	..	..	..	..	..	..	..	..	..	1	1	..	..	1	1	1	1	..	..	18
..	..	..	..	..	..	..	..	..	..	..	..	..	..	..	..	..	..	..	..	..
12	10	19	18	35	34	33	33	44	43	55	54	..	..	169	431	168	431	1	..	19
2	2	4	4	4	3	4	4	8	8	8	8	..	..	27	61	26	61	1	..	20
4	4	6	6	13	13	9	9	14	14	20	19	..	..	54	143	54	143	..	..	21
2	2	4	4	12	12	16	16	14	14	19	19	..	..	63	167	63	167	..	..	22
1	1	1	1	..	..	..	..	..	..	..	..	..	..	..	..	..	..	..	..	23
3	1	4	3	6	6	4	4	8	7	8	8	..	..	25	60	25	60	..	..	24
..	..	..	..	..	..	..	..	..	..	..	..	..	..	..	..	..	..	..	..	..
455	376	847	763	664	621	448	402	406	374	417	389	3	2	2.174	5.184	2.125	5.138	49	46	25
2	2	6	6	2	2	7	7	10	10	9	9	..	..	25	72	25	72	..	..	26
372	302	722	656	597	565	398	369	346	329	330	315	2	1	1.952	4.799	1.912	4.762	40	37	27
1	1	..	..	1	1	2	2	6	6	2	2	..	..	10	21	10	21	..	..	28
17	16	21	21	3	3	1	..	2	..	1	..	..	..	..	..	..	..	..	..	29
63	55	98	80	61	50	40	24	42	29	75	63	1	1	187	292	178	283	9	9	30
..	..	..	..	..	..	2	2	2	2	..	..	..	..	4	15	4	15	..	..	31
..	..	..	..	..	..	1	1	..	..	..	..	..	..	1	5	1	5	..	..	32
..	..	..	..	..	..	..	..	1	1	..	..	..	..	1	2	1	2	..	..	33
..	..	..	..	..	..	1	1	1	1	..	..	..	..	2	8	2	8	..	..	34
..	..	..	..	1	1	..	..	..	..	..	..	..	..	..	..	..	..	..	..	35
..	..	..	..	1	1	..	..	..	..	..	..	..	..	..	..	..	..	..	..	36
..	..	1	1	1	1	2	2	4	4	..	..	..	..	7	15	7	15	..	..	37
..	..	1	1	..	..	2	2	1	1	..	..	..	..	3	6	3	6	..	..	38
..	..	..	..	1	1	..	..	3	3	..	..	..	..	4	9	4	9	..	..	39
..	..	1	1	1	1	1	1	2	2	..	..	..	..	5	9	5	9	..	..	40
..	..	1	1	..	..	1	1	..	..	..	..	..	..	2	4	2	4	..	..	41
..	..	..	..	1	1	..	..	2	2	..	..	..	..	3	5	3	5	..	..	42
..	..	..	..	..	..	1	1	2	2	..	..	..	..	2	6	2	6	..	..	43
..	..	..	..	..	..	1	1	1	1	..	..	..	..	1	2	1	2	..	..	44
..	..	..	..	..	..	1	1	1	1	..	..	..	..	1	4	1	4	..	..	45

29. — População activa agricola segundo a instrução, as idades e o por profissões e situações

Número de ordem	Profissões e situações na profissão, por concelhos	Total			Instrução						De 10 a 14 anos	
		VF	V	F	Sabiam ler		Não sabiam ler		Ignorada		VF	V
					VF	V	VF	V	VF	V		
		1	2	3	4	5	6	7	8	9	10	11
<b>Concelho de Nisa (continuação).</b>												
1	Outras profissões de carácter não agricola . . . . .	19	19	..	14	14	3	3	2	2	2	2
2	Empregados . . . . .	3	3	..	3	3	..	..	..	..	1	1
3	Assalariados . . . . .	11	11	..	7	7	2	2	2	2	1	1
4	Outras . . . . .	2	2	..	2	2	..	..	..	..	..	..
5	Ignorada . . . . .	3	3	..	2	2	1	1	..	..	..	..
6	<b>Profissões mal definidas . . . . .</b>	<b>1</b>	<b>1</b>	<b>..</b>	<b>1</b>	<b>1</b>	<b>..</b>	<b>..</b>	<b>..</b>	<b>..</b>	<b>..</b>	<b>..</b>
7	Assalariados . . . . .	1	1	..	1	1	..	..	..	..	..	..
8	<b>Profissões ignoradas . . . . .</b>	<b>1</b>	<b>1</b>	<b>..</b>	<b>1</b>	<b>1</b>	<b>..</b>	<b>..</b>	<b>..</b>	<b>..</b>	<b>..</b>	<b>..</b>
9	Ignorada . . . . .	1	1	..	1	1	..	..	..	..	..	..
10	<b>Concelho de Ponte de Sor . . . . .</b>	<b>4.319</b>	<b>3.984</b>	<b>335</b>	<b>1.057</b>	<b>1.028</b>	<b>3.154</b>	<b>2.855</b>	<b>108</b>	<b>101</b>	<b>283</b>	<b>223</b>
<b>Situações na profissão:</b>												
11	Patrões proprietários . . . . .	257	242	15	131	129	122	111	4	2	..	..
12	Patrões rendeiros . . . . .	33	32	1	13	13	19	18	1	1	..	..
13	Patrões parceiros . . . . .	8	8	..	4	4	4	4	..	..	..	..
14	Isolados proprietários . . . . .	264	255	9	60	59	199	191	5	5	..	..
15	Isolados rendeiros . . . . .	24	24	..	7	7	17	17	..	..	..	..
16	Isolados parceiros . . . . .	7	7	..	3	3	3	3	1	1	..	..
17	Isolados . . . . .	3	3	..	2	2	1	1	..	..	..	..
18	Empregados . . . . .	513	503	10	85	84	425	416	3	3	85	81
19	Assalariados . . . . .	2.591	2.344	247	531	513	1.977	1.753	83	78	143	92
20	Assoldados ao ano . . . . .	152	147	5	30	30	121	116	1	1	14	14
21	Pessoas de família . . . . .	177	150	27	86	83	91	67	..	..	18	15
22	Outras . . . . .	21	21	..	6	6	15	15	..	..	..	..
23	Ignorada . . . . .	269	248	21	99	95	160	143	10	10	23	21
<b>Grupos profissionais e profissões por situações na profissão:</b>												
24	<b>Agricultores patrões . . . . .</b>	<b>298</b>	<b>282</b>	<b>16</b>	<b>148</b>	<b>146</b>	<b>145</b>	<b>133</b>	<b>5</b>	<b>3</b>	<b>..</b>	<b>..</b>
25	Patrões proprietários . . . . .	257	242	15	131	129	122	111	4	2	..	..
26	Patrões rendeiros . . . . .	33	32	1	13	13	19	18	1	1	..	..
27	Patrões parceiros . . . . .	8	8	..	4	4	4	4	..	..	..	..
28	<b>Profissões manuais ou mecânicas próprias da agricultura e pecuária . . . . .</b>	<b>3.904</b>	<b>3.587</b>	<b>317</b>	<b>876</b>	<b>849</b>	<b>2.925</b>	<b>2.640</b>	<b>103</b>	<b>98</b>	<b>282</b>	<b>222</b>
29	Isolados proprietários . . . . .	264	255	9	60	59	199	191	5	5	..	..
30	Isolados rendeiros . . . . .	24	24	..	7	7	17	17	..	..	..	..
31	Isolados parceiros . . . . .	7	7	..	3	3	3	3	1	1	..	..
32	Isolados . . . . .	3	3	..	2	2	1	1	..	..	..	..
33	Empregados . . . . .	455	445	10	73	72	379	370	3	3	84	80
34	Assalariados . . . . .	2.564	2.318	246	524	506	1.957	1.734	83	78	143	92
35	Assoldados ao ano . . . . .	148	143	5	27	27	120	115	1	1	14	14
36	Pessoas de família . . . . .	173	146	27	82	79	91	67	..	..	18	15
37	Ignorada . . . . .	266	246	20	98	94	158	142	10	10	23	21
38	<b>Agricultores isolados . . . . .</b>	<b>313</b>	<b>303</b>	<b>10</b>	<b>81</b>	<b>80</b>	<b>226</b>	<b>217</b>	<b>6</b>	<b>6</b>	<b>..</b>	<b>..</b>
39	Isolados proprietários . . . . .	264	255	9	60	59	199	191	5	5	..	..
40	Isolados rendeiros . . . . .	24	24	..	7	7	17	17	..	..	..	..
41	Isolados parceiros . . . . .	7	7	..	3	3	3	3	1	1	..	..
42	<b>Criadores de gado . . . . .</b>	<b>2</b>	<b>2</b>	<b>..</b>	<b>1</b>	<b>1</b>	<b>1</b>	<b>1</b>	<b>..</b>	<b>..</b>	<b>..</b>	<b>..</b>
43	Isolados . . . . .	2	2	..	1	1	1	1	..	..	..	..
44	<b>Hortelões . . . . .</b>	<b>16</b>	<b>16</b>	<b>..</b>	<b>3</b>	<b>3</b>	<b>13</b>	<b>13</b>	<b>..</b>	<b>..</b>	<b>..</b>	<b>..</b>
45	Empregados . . . . .	11	11	..	3	3	8	8	..	..	..	..
46	Assalariados . . . . .	3	3	..	..	..	3	3	..	..	..	..
47	Assoldados ao ano . . . . .	2	2	..	..	..	2	2	..	..	..	..

sexo, indicando o número de chefes de família e as pessoas a cargo dêles, na profissão, nos concelhos

Grupos de idades														Chefes de família						Número de ordem
De 15 a 19 anos		De 20 a 29 anos		De 30 a 39 anos		De 40 a 49 anos		De 50 a 59 anos		De 60 e mais anos		Idade ignorada		VF		V		F		
VF	V	VF	V	VF	V	VF	V	VF	V	VF	V	VF	V	Número	Pessoas a cargo	Número	Pessoas a cargo	Número	Pessoas a cargo	
12	13	14	15	16	17	18	19	20	21	22	23	24	25	26	27	28	29	30	31	
1	1	1	1	8	8	3	3	3	3	..	..	1	1	15	51	15	51	..	..	1
..	..	1	1	1	1	..	..	..	..	..	..	..	..	1	1	1	1	..	..	2
1	1	..	..	3	3	3	3	3	3	..	..	..	..	9	38	9	38	..	..	3
..	..	..	..	2	2	..	..	..	..	..	..	..	..	2	7	2	7	..	..	4
..	..	..	..	2	2	..	..	..	..	..	..	1	1	3	5	3	5	..	..	5
..	..	..	..	..	..	..	..	..	..	1	1	..	..	1	1	1	1	..	..	6
..	..	..	..	..	..	..	..	..	..	1	1	..	..	1	1	1	1	..	..	7
..	..	..	..	..	..	..	..	..	..	1	1	..	..	1	2	1	2	..	..	8
..	..	..	..	..	..	..	..	..	..	1	1	..	..	1	2	1	2	..	..	9
678	542	1.064	996	802	782	549	540	477	463	462	435	4	3	2.513	7.855	2.472	7.788	41	67	10
1	1	19	19	42	42	55	54	64	60	76	66	..	..	238	657	224	640	14	17	11
..	..	3	3	10	10	6	6	8	7	6	6	..	..	31	94	30	90	1	4	12
..	..	..	..	2	2	2	2	3	3	1	1	..	..	8	28	8	28	..	..	13
..	..	18	17	41	41	45	44	65	63	95	90	..	..	258	756	250	744	8	12	14
..	..	3	3	7	7	5	5	5	5	4	4	..	..	22	83	22	83	..	..	15
..	..	..	..	5	5	..	..	2	2	..	..	..	..	7	20	7	20	..	..	16
..	..	..	..	1	1	1	1	1	1	..	..	..	..	2	6	2	6	..	..	17
78	75	74	73	94	94	68	68	65	65	49	47	..	..	295	965	294	965	1	..	18
459	347	773	722	525	510	302	296	217	211	169	163	3	3	1.437	4.495	1.421	4.462	16	33	19
15	12	30	30	25	24	30	30	17	16	21	21	..	..	103	395	103	395	..	..	20
68	55	66	57	12	11	4	4	4	4	5	4	..	..	5	18	5	18	..	..	21
..	..	1	1	5	5	5	5	8	8	2	2	..	..	20	73	20	73	..	..	22
57	52	77	71	33	30	26	25	18	18	34	31	1	..	87	265	86	264	1	1	23
1	1	22	22	54	54	63	62	75	70	83	73	..	..	277	779	282	758	15	21	24
1	1	19	19	42	42	55	54	64	60	76	66	..	..	238	657	224	640	14	17	25
..	..	3	3	10	10	6	6	8	7	6	6	..	..	31	94	30	90	1	4	26
..	..	..	..	2	2	2	2	3	3	1	1	..	..	8	28	8	28	..	..	27
672	536	1.020	954	725	705	455	447	375	366	371	354	4	3	2.140	6.744	2.114	6.698	26	46	28
..	..	18	17	41	41	45	44	65	63	95	90	..	..	258	756	250	744	8	12	29
..	..	3	3	7	7	5	5	5	5	4	4	..	..	22	83	22	83	..	..	30
..	..	..	..	5	5	..	..	2	2	..	..	..	..	7	20	7	20	..	..	31
..	..	..	..	1	1	1	1	1	1	..	..	..	..	2	6	2	6	..	..	32
77	74	62	61	84	84	50	50	53	53	45	43	..	..	246	786	245	786	1	..	33
458	346	767	717	518	503	296	290	211	205	168	162	3	3	1.415	4.429	1.399	4.396	16	33	34
15	12	30	30	24	23	29	29	16	15	20	20	..	..	99	382	99	382	..	..	35
66	53	64	55	12	11	4	4	4	4	5	4	..	..	5	18	5	18	..	..	36
56	51	76	71	33	30	25	24	18	18	34	31	1	..	86	264	85	263	1	1	37
3	3	26	24	54	54	55	54	74	72	101	96	..	..	297	889	288	876	9	13	38
..	..	18	17	41	41	45	44	65	63	95	90	..	..	258	756	250	744	8	12	39
..	..	3	3	7	7	5	5	5	5	4	4	..	..	22	83	22	83	..	..	40
..	..	..	..	5	5	..	..	2	2	..	..	..	..	7	20	7	20	..	..	41
..	..	..	..	1	1	..	..	1	1	..	..	..	..	2	6	2	6	..	..	42
..	..	..	..	1	1	..	..	1	1	..	..	..	..	2	6	2	6	..	..	43
..	..	3	3	3	3	1	1	3	3	6	6	..	..	15	35	15	35	..	..	44
..	..	3	3	2	2	1	1	3	3	2	2	..	..	10	18	10	18	..	..	45
..	..	..	..	1	1	..	..	..	..	2	2	..	..	3	12	3	12	..	..	46
..	..	..	..	..	..	..	..	..	..	2	2	..	..	2	5	2	5	..	..	47

29. — População activa agrícola segundo a instrução, as idades e o por profissões e situações

Número de ordem	Profissões e situações na profissão, por concelhos	Total			Instrução						De 10 a 14 anos	
		VF	V	F	Sabiam ler		Não sabiam ler		Ignorada		VF	V
					VF	V	VF	V	VF	V		
		1	2	3	4	5	6	7	8	9	10	11
<b>Concelho de Ponte de Sor (continuação).</b>												
1	Jardineiros . . . . .	3	3	..	2	2	1	1	..	..	..	..
2	Empregados . . . . .	2	2	..	2	2	..	..	..	..	..	..
3	Assoldados ao ano . . . . .	1	1	..	..	..	1	1	..	..	..	..
4	Pastores e guardadores de gado . . . . .	332	327	5	29	29	297	292	6	6	81	79
5	Empregados . . . . .	171	170	1	13	13	156	155	2	2	49	49
6	Assalariados . . . . .	56	53	3	5	5	50	47	1	1	17	15
7	Assoldados ao ano . . . . .	81	80	1	8	8	73	72	..	..	9	9
8	Pessoas de família . . . . .	7	7	..	2	2	5	5	..	..	3	3
9	Ignorada . . . . .	17	17	..	1	1	13	13	3	3	3	3
10	Trabalhadores agrícolas não discriminados	3.215	2.913	302	753	727	2.372	2.101	90	85	201	143
11	Empregados . . . . .	259	250	9	52	51	207	199	..	..	35	31
12	Assalariados . . . . .	2.503	2.260	243	519	501	1.902	1.682	32	77	126	77
13	Assoldados ao ano . . . . .	59	55	4	16	16	42	38	1	1	5	5
14	Pessoas de família . . . . .	166	139	27	80	77	86	62	..	..	15	12
15	Ignorada . . . . .	228	209	19	86	82	135	120	7	7	20	18
16	Tratadores de gado . . . . .	22	22	..	6	6	15	15	1	1	..	..
17	Empregados . . . . .	12	12	..	3	3	8	8	1	1	..	..
18	Assalariados . . . . .	2	2	..	..	..	2	2	..	..	..	..
19	Assoldados ao ano . . . . .	5	5	..	3	3	2	2	..	..	..	..
20	Ignorada . . . . .	3	3	..	..	..	3	3	..	..	..	..
21	Outras profissões de carácter agrícola . . . . .	1	1	..	1	1	..	..	..	..	..	..
22	Isolados . . . . .	1	1	..	1	1	..	..	..	..	..	..
23	Profissões de carácter subalterno, incluindo as relativas à condução de serviços . . . . .	11	11	..	7	7	4	4	..	..	..	..
24	Empregados . . . . .	4	4	..	2	2	2	2	..	..	..	..
25	Assalariados . . . . .	3	3	..	2	2	1	1	..	..	..	..
26	Assoldados ao ano . . . . .	4	4	..	3	3	1	1	..	..	..	..
27	Capatazes agrícolas . . . . .	3	3	..	1	1	2	2	..	..	..	..
28	Empregados . . . . .	1	1	..	..	..	1	1	..	..	..	..
29	Assalariados . . . . .	2	2	..	1	1	1	1	..	..	..	..
30	Feltores e administradores agrícolas . . . . .	8	8	..	6	6	2	2	..	..	..	..
31	Empregados . . . . .	3	3	..	2	2	1	1	..	..	..	..
32	Assalariados . . . . .	1	1	..	1	1	..	..	..	..	..	..
33	Assoldados ao ano . . . . .	4	4	..	3	3	1	1	..	..	..	..
34	Outras profissões de carácter não agrícola . . . . .	101	100	1	26	26	75	74	..	..	1	1
35	Empregados . . . . .	50	50	..	10	10	40	40	..	..	1	1
36	Assalariados . . . . .	23	23	..	5	5	18	18	..	..	..	..
37	Pessoas de família . . . . .	4	4	..	4	4	..	..	..	..	..	..
38	Outras . . . . .	21	21	..	6	6	15	15	..	..	..	..
39	Ignorada . . . . .	3	2	1	1	1	2	1	..	..	..	..
40	Profissões mal definidas . . . . .	4	3	1	..	..	4	3	..	..	..	..
41	Empregados . . . . .	3	3	..	..	..	3	3	..	..	..	..
42	Assalariados . . . . .	1	..	1	..	..	1	..	..	..	..	..
43	Profissões ignoradas . . . . .	1	1	..	..	..	1	1	..	..	..	..
44	Empregados . . . . .	1	1	..	..	..	1	1	..	..	..	..

sexo, indicando o número de chefes de família e as pessoas a cargo dêles, na profissão, nos concelhos

Grupos de idades														Chefes de família						Número de ordem
De 15 a 19 anos		De 20 a 29 anos		De 30 a 39 anos		De 40 a 49 anos		De 50 a 59 anos		De 60 e mais anos		Idade ignorada		VF		V		F		
VF	V	VF	V	VF	V	VF	V	VF	V	VF	V	VF	V	Número	Pessoas a cargo	Número	Pessoas a cargo	Número	Pessoas a cargo	
12	13	14	15	16	17	18	19	20	21	22	23	24	25	26	27	28	29	30	31	
..	..	..	..	..	..	..	..	1	1	2	2	..	..	3	3	3	3	..	..	1
..	..	..	..	..	..	..	..	..	..	2	2	..	..	2	2	2	2	..	..	2
..	..	..	..	..	..	..	..	1	1	..	..	..	..	1	1	1	1	..	..	3
36	35	30	30	55	55	50	50	41	40	38	38	..	..	185	655	185	655	..	..	4
18	18	10	10	27	27	22	22	26	26	19	18	..	..	94	291	94	291	..	..	5
10	9	3	3	9	9	7	7	4	4	6	6	..	..	26	95	26	95	..	..	6
1	1	14	14	17	17	20	20	10	9	10	10	..	..	60	253	60	253	..	..	7
4	4	..	..	..	..	..	..	..	..	..	..	..	..	..	..	..	..	..	..	8
3	3	3	3	2	2	1	1	1	1	4	4	..	..	5	16	5	16	..	..	9
633	498	958	895	606	586	346	339	247	241	218	208	4	3	1.616	5.078	1.599	5.045	17	33	10
59	56	48	47	51	51	26	26	19	19	21	20	..	..	128	434	127	434	1	..	11
448	337	764	714	508	493	289	283	206	200	159	153	3	3	1.384	4.315	1.368	4.282	16	33	12
14	11	16	16	7	6	8	8	3	3	6	6	..	..	31	101	31	101	..	..	13
62	49	64	55	12	11	4	4	4	4	5	4	..	..	5	18	5	18	..	..	14
50	45	67	63	28	25	19	18	15	15	28	25	1	..	68	210	68	210	..	..	15
..	..	2	2	6	6	2	2	8	8	4	4	..	..	22	78	22	78	..	..	16
..	..	1	1	4	4	1	1	5	5	1	1	..	..	12	41	12	41	..	..	17
..	..	..	..	..	..	..	..	1	1	1	1	..	..	2	7	2	7	..	..	18
..	..	..	..	..	..	1	1	2	2	2	2	..	..	5	22	5	22	..	..	19
..	..	1	1	2	2	..	..	..	..	..	..	..	..	3	8	3	8	..	..	20
..	..	..	..	..	..	1	1	..	..	..	..	..	..	..	..	..	..	..	..	21
..	..	..	..	..	..	1	1	..	..	..	..	..	..	..	..	..	..	..	..	22
..	..	..	..	2	2	4	4	2	2	3	3	..	..	11	42	11	42	..	..	23
..	..	..	..	..	..	3	3	..	..	1	1	..	..	4	19	4	19	..	..	24
..	..	..	..	1	1	..	..	1	1	1	1	..	..	3	10	3	10	..	..	25
..	..	..	..	1	1	1	1	1	1	1	1	..	..	4	13	4	13	..	..	26
..	..	..	..	1	1	1	1	..	..	1	1	..	..	3	14	3	14	..	..	27
..	..	..	..	..	..	1	1	..	..	..	..	..	..	1	7	1	7	..	..	28
..	..	..	..	1	1	..	..	..	..	1	1	..	..	2	7	2	7	..	..	29
..	..	..	..	1	1	3	3	2	2	2	2	..	..	8	28	8	28	..	..	30
..	..	..	..	..	..	2	2	..	..	1	1	..	..	3	12	3	12	..	..	31
..	..	..	..	..	..	..	..	1	1	..	..	..	..	1	3	1	3	..	..	32
..	..	..	..	1	1	1	1	1	1	1	1	..	..	4	13	4	13	..	..	33
5	5	21	20	21	21	26	26	23	23	4	4	..	..	81	280	81	280	..	..	34
1	1	12	12	10	10	14	14	10	10	2	2	..	..	41	150	41	150	..	..	35
1	1	5	5	6	6	6	6	5	5	..	..	..	..	19	56	19	56	..	..	36
2	2	2	2	..	..	..	..	..	..	..	..	..	..	..	..	..	..	..	..	37
..	..	1	1	5	5	5	5	8	8	2	2	..	..	20	73	20	73	..	..	38
1	1	1	..	..	..	1	1	..	..	..	..	..	..	1	1	1	1	..	..	39
..	..	1	..	..	..	1	1	2	2	..	..	..	..	3	9	3	9	..	..	40
..	..	..	..	..	..	1	1	2	2	..	..	..	..	3	9	3	9	..	..	41
..	..	1	..	..	..	..	..	..	..	..	..	..	..	..	..	..	..	..	..	42
..	..	..	..	..	..	..	..	..	..	1	1	..	..	1	1	1	1	..	..	43
..	..	..	..	..	..	..	..	..	..	1	1	..	..	1	1	1	1	..	..	44

29. — População activa agricola segundo a instrução, as idades e o por profissões e situações

Número de ordem	Profissões e situações na profissão, por concelhos	Total			Instrução						De 10 a 14 anos	
		VF	V	F	Sabiam ler		Não sabiam ler		Ignorada		VF	V
					VF	V	VF	V	VF	V		
		1	2	3	4	5	6	7	8	9	10	11
1	<b>Concelho de Portalegre . . . . .</b>	<b>5.204</b>	<b>4.714</b>	<b>490</b>	<b>1.476</b>	<b>1.393</b>	<b>3.379</b>	<b>3.007</b>	<b>349</b>	<b>314</b>	<b>246</b>	<b>203</b>
	<b>Situações na profissão :</b>											
2	Patrões proprietários . . . . .	515	456	59	206	196	287	243	22	17	1	..
3	Patrões rendeiros . . . . .	232	218	14	78	76	145	133	9	9	..	..
4	Patrões parceiros . . . . .	3	3	..	..	..	3	3	..	..	..	..
5	Isolados proprietários . . . . .	172	162	10	63	63	102	92	7	7	..	..
6	Isolados rendeiros . . . . .	136	130	6	41	40	88	83	7	7	..	..
7	Isolados parceiros . . . . .	7	7	..	2	2	3	3	2	2	..	..
8	Isolados . . . . .	2	2	..	1	1	1	1	..	..	..	..
9	Empregados . . . . .	276	269	7	63	63	192	185	21	21	48	47
10	Assalariados . . . . .	2.942	2.637	305	717	672	2.009	1.773	216	192	111	81
11	Assoldados ao ano . . . . .	142	140	2	21	21	98	96	23	23	8	8
12	Pessoas de família . . . . .	96	85	11	45	39	47	42	4	4	9	6
13	Outras . . . . .	37	36	1	12	12	22	21	3	3	..	..
14	Ignorada . . . . .	644	569	75	227	208	382	332	35	29	69	61
	<b>Grupos profissionais e profissões por situações na profissão :</b>											
15	<b>Agricultores patrões. . . . .</b>	<b>750</b>	<b>677</b>	<b>73</b>	<b>284</b>	<b>272</b>	<b>435</b>	<b>379</b>	<b>31</b>	<b>26</b>	<b>1</b>	<b>..</b>
16	Patrões proprietários . . . . .	515	456	59	206	196	287	243	22	17	1	..
17	Patrões rendeiros . . . . .	232	218	14	78	76	145	133	9	9	..	..
18	Patrões parceiros . . . . .	3	3	..	..	..	3	3	..	..	..	..
19	<b>Profissões manuais ou mecânicas próprias da agricultura e pecuária . . . . .</b>	<b>4.328</b>	<b>3.916</b>	<b>412</b>	<b>1.144</b>	<b>1.073</b>	<b>2.876</b>	<b>2.565</b>	<b>308</b>	<b>278</b>	<b>245</b>	<b>203</b>
20	Isolados proprietários . . . . .	172	162	10	63	63	102	92	7	7	..	..
21	Isolados rendeiros . . . . .	136	130	6	41	40	88	83	7	7	..	..
22	Isolados parceiros . . . . .	7	7	..	2	2	3	3	2	2	..	..
23	Isolados . . . . .	2	2	..	1	1	1	1	..	..	..	..
24	Empregados . . . . .	249	242	7	54	54	178	171	17	17	48	47
25	Assalariados . . . . .	2.901	2.598	303	698	653	1.990	1.756	213	189	111	81
26	Assoldados ao ano . . . . .	138	136	2	20	20	95	93	23	23	8	8
27	Pessoas de família . . . . .	94	83	11	45	39	45	40	4	4	9	6
28	Ignorada . . . . .	629	556	73	220	201	374	326	35	29	69	61
29	<b>Agricultores isolados. . . . .</b>	<b>321</b>	<b>303</b>	<b>18</b>	<b>108</b>	<b>107</b>	<b>197</b>	<b>180</b>	<b>16</b>	<b>16</b>	<b>..</b>	<b>..</b>
30	Isolados proprietários . . . . .	172	162	10	63	63	102	92	7	7	..	..
31	Isolados rendeiros . . . . .	136	130	6	41	40	88	83	7	7	..	..
32	Isolados parceiros . . . . .	7	7	..	2	2	3	3	2	2	..	..
33	<b>Criadores de gado . . . . .</b>	<b>2</b>	<b>2</b>	<b>..</b>	<b>1</b>	<b>1</b>	<b>1</b>	<b>1</b>	<b>..</b>	<b>..</b>	<b>..</b>	<b>..</b>
34	Isolados . . . . .	2	2	..	1	1	1	1	..	..	..	..
35	<b>Hortelões . . . . .</b>	<b>8</b>	<b>8</b>	<b>..</b>	<b>1</b>	<b>1</b>	<b>5</b>	<b>5</b>	<b>2</b>	<b>2</b>	<b>..</b>	<b>..</b>
36	Empregados . . . . .	5	5	..	..	..	3	3	2	2	..	..
37	Assalariados . . . . .	1	1	..	..	..	1	1	..	..	..	..
38	Assoldados ao ano . . . . .	1	1	..	..	..	1	1	..	..	..	..
39	Ignorada . . . . .	1	1	..	1	1	..	..	..	..	..	..
40	<b>Pastores e guardadores de gado . . . . .</b>	<b>293</b>	<b>291</b>	<b>2</b>	<b>36</b>	<b>36</b>	<b>221</b>	<b>219</b>	<b>36</b>	<b>36</b>	<b>70</b>	<b>70</b>
41	Empregados . . . . .	77	76	1	12	12	63	62	2	2	20	20
42	Assalariados . . . . .	70	70	..	11	11	50	50	9	9	20	20
43	Assoldados ao ano . . . . .	82	81	1	2	2	60	59	20	20	8	8
44	Pessoas de família . . . . .	2	2	..	..	..	2	2	..	..	..	..
45	Ignorada . . . . .	62	62	..	11	11	46	46	5	5	22	22

sexo, indicando o número de chefes de família e as pessoas a cargo deles, na profissão, nos concelhos

Grupos de idades														Chefes de família						Número de ordem
De 15 a 19 anos		De 20 a 29 anos		De 30 a 39 anos		De 40 a 49 anos		De 50 a 59 anos		De 60 e mais anos		Idade ignorada		VF		V		F		
VF	V	VF	V	VF	V	VF	V	VF	V	VF	V	VF	V	Número	Pessoas a cargo	Número	Pessoas a cargo	Número	Pessoas a cargo	
12	13	14	15	16	17	18	19	20	21	22	23	24	25	26	27	28	29	30	31	
602	510	1.379	1.248	966	910	728	679	649	597	623	559	11	8	2.929	7.322	2.819	7.798	110	124	1
1	1	29	26	80	73	103	89	133	117	168	150	..	..	456	1.017	432	990	24	27	2
1	1	35	34	55	54	45	43	56	53	40	33	..	..	225	662	213	643	12	19	3
..	..	..	..	..	..	..	..	2	2	1	1	..	..	3	12	3	12	..	..	4
1	1	10	10	35	35	41	40	30	27	55	49	..	..	164	446	154	432	10	14	5
..	..	13	13	34	33	34	34	29	26	25	23	1	1	135	421	130	412	5	9	6
..	..	..	..	3	3	2	2	..	..	2	2	..	..	7	17	7	17	..	..	7
..	..	..	..	..	..	1	1	1	1	..	..	..	..	2	4	2	4	..	..	8
30	50	51	50	29	27	34	33	36	34	28	28	..	..	103	284	102	280	1	4	9
370	298	985	882	572	538	372	348	287	268	237	217	8	5	1.487	4.138	1.441	4.096	46	42	10
9	9	30	28	32	32	26	26	21	21	16	16	..	..	93	286	92	285	1	1	11
35	32	48	43	1	1	..	..	..	..	3	3	..	..	..	..	..	..	..	..	12
1	1	9	8	12	12	8	8	5	5	1	1	1	1	28	88	28	88	..	..	13
134	117	169	154	113	102	62	55	49	43	47	36	1	1	226	547	215	539	11	8	14
2	2	84	60	135	127	148	132	191	172	209	184	..	..	684	1.691	648	1.645	36	46	15
1	1	29	26	80	73	103	89	133	117	168	150	..	..	456	1.017	432	990	24	27	16
1	1	35	34	55	54	45	43	56	53	40	33	..	..	225	662	213	643	12	19	17
..	..	..	..	..	..	..	..	2	2	1	1	..	..	3	12	3	12	..	..	18
533	501	1.287	1.162	802	756	554	521	436	403	401	363	10	7	2.163	5.991	2.091	5.915	72	76	19
1	1	10	10	35	35	41	40	30	27	55	49	..	..	164	446	154	432	10	14	20
..	..	13	13	34	33	34	34	29	26	25	23	1	1	135	421	130	412	5	9	21
..	..	..	..	3	3	2	2	..	..	2	2	..	..	7	17	7	17	..	..	22
..	..	..	..	..	..	1	1	1	1	..	..	..	..	2	4	2	4	..	..	23
49	49	44	43	23	21	30	29	32	30	23	23	..	..	87	240	86	236	1	4	24
369	297	980	877	563	531	365	341	274	255	231	211	8	5	1.455	4.050	1.411	4.010	44	40	25
9	9	29	27	32	32	23	23	21	21	16	16	..	..	90	274	89	273	1	1	26
35	32	46	41	1	1	..	..	..	..	3	3	..	..	..	..	..	..	..	..	27
130	113	165	151	111	100	58	51	49	43	46	36	1	1	223	539	212	531	11	8	28
2	2	25	25	74	71	78	77	59	53	82	74	1	1	307	889	292	866	15	23	29
1	1	10	10	35	35	41	40	30	27	55	49	..	..	164	446	154	432	10	14	30
..	..	13	13	34	33	34	34	29	26	25	23	1	1	135	421	130	412	5	9	31
..	..	..	..	3	3	2	2	..	..	2	2	..	..	7	17	7	17	..	..	32
..	..	..	..	..	..	1	1	1	1	..	..	..	..	2	4	2	4	..	..	33
..	..	..	..	..	..	1	1	1	1	..	..	..	..	2	4	2	4	..	..	34
..	..	..	..	2	2	1	1	1	1	4	4	..	..	3	8	3	8	..	..	35
..	..	..	..	1	1	..	..	1	1	3	3	..	..	2	4	2	4	..	..	36
..	..	..	..	..	..	1	1	..	..	..	..	..	..	..	..	..	..	..	..	37
..	..	..	..	..	..	..	..	..	..	1	1	..	..	..	..	..	..	..	..	38
..	..	..	..	1	1	..	..	..	..	..	..	..	..	1	4	1	4	..	..	39
33	33	36	35	44	44	38	38	41	40	31	31	..	..	129	379	128	378	1	1	40
17	17	6	6	5	5	7	7	13	12	9	9	..	..	24	76	24	76	..	..	41
4	4	10	10	14	14	8	8	6	6	8	8	..	..	35	86	35	86	..	..	42
4	4	13	12	16	16	17	17	13	13	11	11	..	..	52	167	51	166	1	1	43
1	1	1	1	..	..	..	..	..	..	..	..	..	..	..	..	..	..	..	..	44
7	7	6	6	9	9	6	6	9	9	3	3	..	..	18	50	18	50	..	..	45

29.— População activa agrícola segundo a instrução, as idades e o por profissões e situações

Número de ordem	Profissões e situações na profissão, por concelhos	Total			Instrução						De 10 a 14 anos	
		VF	V	F	Sabiam ler		Não sabiam ler		Ignorada		VF	V
					VF	V	VF	V	VF	V		
		1	2	3	4	5	6	7	8	9	10	11
<b>Concelho de Portalegre (continuação).</b>												
1	Podadores . . . . .	3	3	..	1	1	2	2	..	..	..	..
2	Assalariados . . . . .	3	3	..	1	1	2	2	..	..	..	..
3	<b>Trabalhadores agrícolas não discriminados</b>	<b>3.674</b>	<b>3.282</b>	<b>392</b>	<b>992</b>	<b>922</b>	<b>2.431</b>	<b>2.139</b>	<b>251</b>	<b>221</b>	<b>175</b>	<b>133</b>
4	Empregados . . . . .	163	157	6	41	41	109	103	13	13	28	27
5	Assalariados . . . . .	2.824	2.521	303	685	640	1.935	1.701	204	180	91	61
6	Assoldados ao ano . . . . .	37	36	1	15	15	22	21	..	..	..	..
7	Pessoas de família . . . . .	91	80	11	45	39	42	37	4	4	9	6
8	Ignorada . . . . .	559	488	71	206	187	323	277	30	24	47	39
9	<b>Tratadores de gado . . . . .</b>	<b>26</b>	<b>26</b>	<b>..</b>	<b>4</b>	<b>4</b>	<b>19</b>	<b>19</b>	<b>3</b>	<b>3</b>	<b>..</b>	<b>..</b>
10	Empregados . . . . .	3	3	..	..	..	3	3	..	..	..	..
11	Assalariados . . . . .	3	3	..	1	1	2	2	..	..	..	..
12	Assoldados ao ano . . . . .	18	18	..	3	3	12	12	3	3	..	..
13	Pessoas de família . . . . .	1	1	..	..	..	1	1	..	..	..	..
14	Ignorada . . . . .	1	1	..	..	..	1	1	..	..	..	..
15	<b>Outras profissões de carácter agrícola . . . . .</b>	<b>1</b>	<b>1</b>	<b>..</b>	<b>1</b>	<b>1</b>	<b>..</b>	<b>..</b>	<b>..</b>	<b>..</b>	<b>..</b>	<b>..</b>
16	Empregados . . . . .	1	1	..	1	1	..	..	..	..	..	..
17	<b>Profissões de carácter subalterno, incluindo as relativas à condução de serviços . . . . .</b>	<b>13</b>	<b>10</b>	<b>3</b>	<b>4</b>	<b>4</b>	<b>7</b>	<b>4</b>	<b>2</b>	<b>2</b>	<b>..</b>	<b>..</b>
18	Empregados . . . . .	3	3	..	2	2	..	..	1	1	..	..
19	Assalariados . . . . .	4	2	2	..	..	3	1	1	1	..	..
20	Assoldados ao ano . . . . .	3	3	..	1	1	2	2	..	..	..	..
21	Ignorada . . . . .	3	2	1	1	1	2	1	..	..	..	..
22	<b>Capatazes agrícolas . . . . .</b>	<b>7</b>	<b>6</b>	<b>1</b>	<b>2</b>	<b>2</b>	<b>4</b>	<b>3</b>	<b>1</b>	<b>1</b>	<b>..</b>	<b>..</b>
23	Empregados . . . . .	1	1	..	..	..	..	..	1	1	..	..
24	Assalariados . . . . .	2	1	1	..	..	2	1	..	..	..	..
25	Assoldados ao ano . . . . .	2	2	..	1	1	1	1	..	..	..	..
26	Ignorada . . . . .	2	2	..	1	1	1	1	..	..	..	..
27	<b>Feitores e administradores agrícolas . . . . .</b>	<b>6</b>	<b>4</b>	<b>2</b>	<b>2</b>	<b>2</b>	<b>3</b>	<b>1</b>	<b>1</b>	<b>1</b>	<b>..</b>	<b>..</b>
28	Empregados . . . . .	2	2	..	2	2	..	..	..	..	..	..
29	Assalariados . . . . .	2	1	1	..	..	1	..	1	1	..	..
30	Assoldados ao ano . . . . .	1	1	..	..	..	1	1	..	..	..	..
31	Ignorada . . . . .	1	..	1	..	..	1	..	..	..	..	..
32	<b>Outras profissões de carácter não agrícola . . . . .</b>	<b>110</b>	<b>108</b>	<b>2</b>	<b>42</b>	<b>42</b>	<b>60</b>	<b>58</b>	<b>8</b>	<b>8</b>	<b>..</b>	<b>..</b>
33	Empregados . . . . .	23	23	..	6	6	14	14	3	3	..	..
34	Assalariados . . . . .	36	36	..	18	18	16	16	2	2	..	..
35	Pessoas de família . . . . .	2	2	..	..	..	2	2	..	..	..	..
36	Outras . . . . .	37	36	1	12	12	22	21	3	3	..	..
37	Ignorada . . . . .	12	11	1	6	6	6	5	..	..	..	..
38	<b>Profissões mal definidas . . . . .</b>	<b>2</b>	<b>2</b>	<b>..</b>	<b>2</b>	<b>2</b>	<b>..</b>	<b>..</b>	<b>..</b>	<b>..</b>	<b>..</b>	<b>..</b>
39	Empregados . . . . .	1	1	..	1	1	..	..	..	..	..	..
40	Assalariados . . . . .	1	1	..	1	1	..	..	..	..	..	..
41	<b>Profissões Ignoradas . . . . .</b>	<b>1</b>	<b>1</b>	<b>..</b>	<b>..</b>	<b>..</b>	<b>1</b>	<b>1</b>	<b>..</b>	<b>..</b>	<b>..</b>	<b>..</b>
42	Assoldados ao ano . . . . .	1	1	..	..	..	1	1	..	..	..	..





29. — População activa agrícola segundo a instrução, as idades e o por profissões e situações

Número de ordem	Profissões e situações na profissão, por concelhos	Total			Instrução							
		VF	V	F	Sabiam ler		Não sabiam ler		Ignorada		De 10 a 14 anos.	
					VF	V	VF	V	VF	V	VF	V
		1	2	3	4	5	6	7	8	9	10	11
1	<b>Concelho de Sousel . . . . .</b>	<b>3.232</b>	<b>2.671</b>	<b>561</b>	<b>864</b>	<b>776</b>	<b>2.110</b>	<b>1.694</b>	<b>258</b>	<b>201</b>	<b>122</b>	<b>99</b>
	<b>Situações na profissão :</b>											
2	Patrões proprietários . . . . .	498	189	9	125	119	64	61	9	9	..	..
3	Patrões rendeiros . . . . .	12	10	2	8	7	4	3	..	..	..	..
4	Patrões parceiros . . . . .	1	1	..	1	1	..	..	..	..	..	..
5	Patrões . . . . .	2	2	..	1	1	1	1	..	..	..	..
6	Isolados proprietários . . . . .	143	133	10	70	68	66	60	7	5	..	..
7	Isolados rendeiros . . . . .	20	20	..	6	6	14	14	..	..	..	..
8	Isolados parceiros . . . . .	15	13	..	2	2	11	11	..	..	..	..
9	Isolados . . . . .	3	3	..	1	1	2	2	..	..	..	..
10	Funcionários . . . . .	1	1	..	..	..	..	..	1	1	..	..
11	Empregados . . . . .	304	301	3	69	69	221	218	14	14	33	32
12	Assalariados . . . . .	2.074	1.710	364	438	390	1.429	1.161	207	159	56	44
13	Assoldadados ao ano . . . . .	47	46	1	8	8	39	38	..	..	..	..
14	Pessoas de família . . . . .	77	72	5	46	43	29	27	2	2	4	4
15	Outras . . . . .	8	8	..	4	4	4	4	..	..	..	..
16	Ignorada . . . . .	329	162	167	85	57	226	94	18	11	29	19
	<b>Grupos profissionais e profissões por situações na profissão :</b>											
17	<b>Agricultores patrões . . . . .</b>	<b>211</b>	<b>200</b>	<b>11</b>	<b>134</b>	<b>127</b>	<b>68</b>	<b>64</b>	<b>9</b>	<b>9</b>	<b>..</b>	<b>..</b>
18	Patrões proprietários . . . . .	198	189	9	125	119	64	61	9	9	..	..
19	Patrões rendeiros . . . . .	12	10	2	8	7	4	3	..	..	..	..
20	Patrões parceiros . . . . .	1	1	..	1	1	..	..	..	..	..	..
21	<b>Profissões manuais ou mecânicas próprias da agricultura e pecuária . . . . .</b>	<b>2.959</b>	<b>2.413</b>	<b>546</b>	<b>695</b>	<b>614</b>	<b>2.016</b>	<b>1.608</b>	<b>248</b>	<b>191</b>	<b>122</b>	<b>99</b>
22	Patrões . . . . .	2	2	..	1	1	1	1	..	..	..	..
23	Isolados proprietários . . . . .	143	133	10	70	68	66	60	7	5	..	..
24	Isolados rendeiros . . . . .	20	20	..	6	6	14	14	..	..	..	..
25	Isolados parceiros . . . . .	13	13	..	2	2	11	11	..	..	..	..
26	Isolados . . . . .	3	3	..	1	1	2	2	..	..	..	..
27	Empregados . . . . .	278	275	3	52	52	212	209	14	14	33	32
28	Assalariados . . . . .	2.057	1.697	360	432	384	1.418	1.154	207	159	56	44
29	Assoldadados ao ano . . . . .	45	44	1	7	7	38	37	..	..	..	..
30	Pessoas de família . . . . .	74	69	5	43	40	29	27	2	2	4	4
31	Ignorada . . . . .	324	157	167	81	53	225	93	18	11	29	19
32	<b>Agricultores isolados . . . . .</b>	<b>176</b>	<b>166</b>	<b>10</b>	<b>78</b>	<b>76</b>	<b>91</b>	<b>85</b>	<b>7</b>	<b>5</b>	<b>..</b>	<b>..</b>
33	Isolados proprietários . . . . .	143	133	10	70	68	66	60	7	5	..	..
34	Isolados rendeiros . . . . .	20	20	..	6	6	14	14	..	..	..	..
35	Isolados parceiros . . . . .	13	13	..	2	2	11	11	..	..	..	..
36	<b>Criadores de gado . . . . .</b>	<b>5</b>	<b>5</b>	<b>..</b>	<b>2</b>	<b>2</b>	<b>3</b>	<b>3</b>	<b>..</b>	<b>..</b>	<b>..</b>	<b>..</b>
37	Patrões . . . . .	2	2	..	1	1	1	1	..	..	..	..
38	Isolados . . . . .	3	3	..	1	1	2	2	..	..	..	..
39	<b>Hortelões . . . . .</b>	<b>13</b>	<b>12</b>	<b>1</b>	<b>3</b>	<b>3</b>	<b>10</b>	<b>9</b>	<b>..</b>	<b>..</b>	<b>..</b>	<b>..</b>
40	Empregados . . . . .	3	2	1	1	1	2	1	..	..	..	..
41	Assalariados . . . . .	7	7	..	2	2	5	5	..	..	..	..
42	Assoldadados ao ano . . . . .	2	2	..	..	..	2	2	..	..	..	..
43	Ignorada . . . . .	1	1	..	..	..	1	1	..	..	..	..
44	<b>Jardineiros . . . . .</b>	<b>8</b>	<b>8</b>	<b>..</b>	<b>3</b>	<b>3</b>	<b>5</b>	<b>5</b>	<b>..</b>	<b>..</b>	<b>..</b>	<b>..</b>
45	Empregados . . . . .	4	4	..	1	1	3	3	..	..	..	..
46	Assalariados . . . . .	4	4	..	2	2	2	2	..	..	..	..

sexo, indicando o número de chefes de família e as pessoas a cargo dêles, na profissão, nos concelhos

Grupos de idades														Chefes de família						Número de ordem
De 15 a 19 anos		De 20 a 29 anos		De 30 a 39 anos		De 40 a 49 anos		De 50 a 59 anos		De 60 e mais anos		Idade ignorada		VF		V		F		
VF	V	VF	V	VF	V	VF	V	VF	V	VF	V	VF	V	Número	Pessoas a cargo	Número	Pessoas a cargo	Número	Pessoas a cargo	
12	13	14	15	16	17	18	19	20	21	22	23	24	25	26	27	28	29	30	31	
409	314	745	586	720	596	512	441	346	302	375	330	3	3	1.832	4.804	1.765	4.724	67	80	1
1	1	11	10	34	34	34	34	42	41	76	69	..	..	186	436	179	431	7	5	2
..	..	..	..	6	5	2	2	1	1	3	2	..	..	8	22	7	21	1	1	3
..	..	1	1	..	..	..	..	..	..	..	..	..	..	1	2	1	2	..	..	4
..	..	..	..	1	1	..	..	..	..	1	1	..	..	2	8	2	8	..	..	5
..	..	6	5	19	18	37	37	28	27	53	46	..	..	137	348	130	336	7	12	6
..	..	1	1	2	2	5	5	7	7	5	5	..	..	19	50	19	50	..	..	7
..	..	3	3	2	2	3	3	3	3	2	2	..	..	13	40	13	40	..	..	8
..	..	..	..	2	2	1	1	..	..	..	..	..	..	3	18	3	18	..	..	9
..	..	..	..	1	1	..	..	..	..	..	..	..	..	1	2	1	2	..	..	10
40	40	64	63	65	65	48	48	25	25	28	27	1	1	185	597	184	596	1	1	11
266	211	520	416	508	421	336	287	211	177	176	153	1	1	1.169	2.975	1.124	2.921	45	54	12
1	1	9	9	17	17	9	8	6	6	5	5	..	..	42	146	42	146	..	..	13
25	22	37	36	7	6	1	1	..	..	3	3	..	..	..	..	..	..	..	..	14
..	..	..	..	3	3	1	1	3	3	1	1	..	..	8	26	8	26	..	..	15
76	39	93	42	53	19	35	14	20	12	22	16	1	1	58	134	52	127	6	7	16
1	1	12	11	40	39	36	36	43	42	79	71	..	..	195	460	187	454	8	6	17
1	1	11	10	34	34	34	34	42	41	76	69	..	..	186	436	179	431	7	5	18
..	..	..	..	6	5	2	2	1	1	3	2	..	..	8	22	7	21	1	1	19
..	..	1	1	..	..	..	..	..	..	..	..	..	..	1	2	1	2	..	..	20
403	308	725	568	664	543	462	392	288	245	292	255	3	3	1.592	4.195	1.535	4.128	57	67	21
..	..	..	..	1	1	..	..	..	..	1	1	..	..	2	8	2	8	..	..	22
..	..	6	5	19	18	37	37	28	27	53	46	..	..	137	348	130	336	7	12	23
..	..	1	1	2	2	5	5	7	7	5	5	..	..	19	50	19	50	..	..	24
..	..	3	3	2	2	3	3	3	3	2	2	..	..	13	40	13	40	..	..	25
..	..	..	..	2	2	1	1	..	..	..	..	..	..	3	18	3	18	..	..	26
39	39	60	59	58	58	41	41	19	19	27	26	1	1	164	520	163	519	1	1	27
264	209	518	415	504	419	332	284	207	173	175	152	1	1	1.160	2.948	1.117	2.901	43	47	28
1	1	9	9	17	17	8	7	5	5	5	5	..	..	40	137	40	137	..	..	29
24	21	35	34	7	6	1	1	..	..	3	3	..	..	..	..	..	..	..	..	30
75	38	93	42	52	18	34	13	19	11	21	15	1	1	54	126	48	119	6	7	31
..	..	10	9	23	22	45	45	38	37	60	53	..	..	169	438	162	426	7	12	32
..	..	6	5	19	18	37	37	28	27	53	46	..	..	137	348	130	336	7	12	33
..	..	1	1	2	2	5	5	7	7	5	5	..	..	19	50	19	50	..	..	34
..	..	3	3	2	2	3	3	3	3	2	2	..	..	13	40	13	40	..	..	35
..	..	..	..	3	3	1	1	..	..	1	1	..	..	5	26	5	26	..	..	36
..	..	..	..	1	1	..	..	..	..	1	1	..	..	2	8	2	8	..	..	37
..	..	..	..	2	2	1	1	..	..	..	..	..	..	3	18	3	18	..	..	38
..	..	3	3	3	3	4	4	..	..	3	2	..	..	8	30	7	29	1	1	39
..	..	..	..	..	..	2	2	..	..	1	..	..	..	3	11	2	10	1	1	40
..	..	3	3	2	2	1	1	..	..	1	1	..	..	2	6	2	6	..	..	41
..	..	..	..	1	1	1	1	..	..	..	..	..	..	2	7	2	7	..	..	42
..	..	..	..	..	..	..	..	..	..	1	1	..	..	1	6	1	6	..	..	43
..	..	1	1	2	2	1	1	1	1	3	3	..	..	8	15	8	15	..	..	44
..	..	..	..	2	2	1	1	..	..	1	1	..	..	4	14	4	14	..	..	45
..	..	1	1	..	..	..	..	1	1	2	2	..	..	4	1	4	1	..	..	46

29. — População activa agrícola segundo a instrução, as idades e o por profissões e situações

Número de ordem	Profissões e situações na profissão, por concelhos	Total			Instrução						De 10 a 14 anos	
		VF	V	F	Sabiam ler		Não sabiam ler		Ignorada		VF	V
					VF	V	VF	V	VF	V		
		1	2	3	4	5	6	7	8	9	10	11
<b>Concelho de Sousel (continuação).</b>												
1	Pastores e guardadores de gado . . . . .	210	207	3	19	19	183	180	8	8	50	49
2	Empregados . . . . .	97	96	1	9	9	84	83	4	4	28	27
3	Assalariados . . . . .	69	68	1	3	3	62	61	4	4	14	14
4	Assoldados ao ano . . . . .	26	25	1	3	3	23	22	..	..	..	..
5	Pessoas de família . . . . .	8	8	..	3	3	5	5	..	..	3	3
6	Ignorada . . . . .	10	10	..	1	1	9	9	..	..	5	5
7	Podadores . . . . .	3	3	..	1	1	1	1	1	1	1	1
8	Assalariados . . . . .	1	1	..	..	..	1	1	..	..	1	1
9	Ignorada . . . . .	2	2	..	1	1	..	..	1	1	..	..
10	Trabalhadores agrícolas não discriminados	2.540	2.008	532	587	508	1.721	1.323	232	177	70	48
11	Empregados . . . . .	173	172	1	40	40	123	122	10	10	5	5
12	Assalariados . . . . .	1.976	1.617	359	425	377	1.318	1.085	203	155	41	29
13	Assoldados ao ano . . . . .	16	16	..	4	4	12	12	..	..	..	..
14	Pessoas de família . . . . .	65	60	5	39	36	24	22	2	2	1	1
15	Ignorada . . . . .	310	143	167	79	51	214	82	17	10	23	13
16	Tratadores de gado . . . . .	4	4	..	2	2	2	2	..	..	1	1
17	Empregados . . . . .	1	1	..	1	1	..	..	..	..	..	..
18	Assoldados ao ano . . . . .	1	1	..	..	..	1	1	..	..	..	..
19	Pessoas de família . . . . .	1	1	..	1	1	..	..	..	..	..	..
20	Ignorada . . . . .	1	1	..	..	..	1	1	..	..	1	1
21	Profissões de carácter subalterno, incluindo as relativas à condução de serviços.	10	9	1	7	7	3	2	..	..	..	..
22	Empregados . . . . .	4	4	..	4	4	..	..	..	..	..	..
23	Assalariados . . . . .	3	2	1	1	1	2	1	..	..	..	..
24	Assoldados ao ano . . . . .	2	2	..	1	1	1	1	..	..	..	..
25	Ignorada . . . . .	1	1	..	1	1	..	..	..	..	..	..
26	Capatazes agrícolas . . . . .	2	2	..	1	1	1	1	..	..	..	..
27	Assalariados . . . . .	2	2	..	1	1	1	1	..	..	..	..
28	Feltores e administradores agrícolas . . . . .	8	7	1	6	6	2	1	..	..	..	..
29	Empregados . . . . .	4	4	..	4	4	..	..	..	..	..	..
30	Assalariados . . . . .	1	..	1	..	..	1	..	..	..	..	..
31	Assoldados ao ano . . . . .	2	2	..	1	1	1	1	..	..	..	..
32	Ignorada . . . . .	1	1	..	1	1	..	..	..	..	..	..
33	Outras profissões de carácter não agrícola . . . . .	51	49	2	28	28	22	20	1	1	..	..
34	Funcionários . . . . .	1	1	..	..	..	..	..	1	1	..	..
35	Empregados . . . . .	22	22	..	13	13	9	9	..	..	..	..
36	Assalariados . . . . .	13	11	2	5	5	8	6	..	..	..	..
37	Pessoas de família . . . . .	3	3	..	3	3	..	..	..	..	..	..
38	Outras . . . . .	8	8	..	4	4	4	4	..	..	..	..
39	Ignorada . . . . .	4	4	..	3	3	1	1	..	..	..	..
40	Profissões mal definidas . . . . .	1	..	1	..	..	1	..	..	..	..	..
41	Assalariados . . . . .	1	..	1	..	..	1	..	..	..	..	..

sexo, indicando o número de chefes de família e as pessoas a cargo deles, na profissão, nos concelhos

Grupos de idades														Chefes de família						Número de ordem
De 15 a 19 anos		De 20 a 29 anos		De 30 a 39 anos		De 40 a 49 anos		De 50 a 59 anos		De 60 e mais anos		Idade ignorada		VF		V		F		
VF	V	VF	V	VF	V	VF	V	VF	V	VF	V	VF	V	Número	Pessoas a cargo	Número	Pessoas a cargo	Número	Pessoas a cargo	
12	13	14	15	16	17	18	19	20	21	22	23	24	25	26	27	28	29	30	31	
21	21	23	23	43	43	31	30	16	15	26	26	..	..	114	380	113	376	1	4	1
11	11	11	11	18	18	11	11	5	5	13	13	..	..	48	160	48	160	..	..	2
7	7	7	7	11	11	13	13	7	6	10	10	..	..	37	118	36	114	1	4	3
..	..	2	2	13	13	5	4	3	3	3	3	..	..	25	90	25	90	..	..	4
2	2	3	3	..	..	..	..	..	..	..	..	..	..	..	..	..	..	..	..	5
1	1	..	..	1	1	2	2	1	1	..	..	..	..	4	12	4	12	..	..	6
..	..	..	..	1	1	1	1	..	..	..	..	..	..	2	2	2	2	..	..	7
..	..	..	..	..	..	..	..	..	..	..	..	..	..	..	..	..	..	..	..	8
..	..	..	..	1	1	1	1	..	..	..	..	..	..	2	2	2	2	..	..	9
382	287	686	530	589	469	378	309	233	192	199	170	3	3	1.284	3.295	1.236	3.245	48	50	10
28	28	49	48	38	38	26	26	14	14	12	12	1	1	108	329	108	329	..	..	11
257	202	507	404	491	406	318	270	199	166	162	139	1	1	1.117	2.823	1.075	2.780	42	43	12
1	1	6	6	3	3	2	2	2	2	2	2	..	..	12	37	12	37	..	..	13
22	19	31	30	7	6	1	1	..	..	3	3	..	..	..	..	..	..	..	..	14
74	37	93	42	50	16	31	10	18	10	20	14	1	1	47	105	41	99	6	7	15
..	..	2	2	..	..	1	1	..	..	..	..	..	..	2	9	2	9	..	..	16
..	..	..	..	..	..	1	1	..	..	..	..	..	..	1	6	1	6	..	..	17
..	..	1	1	..	..	..	..	..	..	..	..	..	..	1	3	1	3	..	..	18
..	..	1	1	..	..	..	..	..	..	..	..	..	..	..	..	..	..	..	..	19
..	..	..	..	..	..	..	..	..	..	..	..	..	..	..	..	..	..	..	..	20
..	..	1	..	3	3	4	4	1	1	1	1	..	..	6	23	6	23	..	..	21
..	..	..	..	3	3	1	1	..	..	..	..	..	..	3	13	3	13	..	..	22
..	..	1	..	..	..	2	2	..	..	..	..	..	..	..	..	..	..	..	..	23
..	..	..	..	..	..	1	1	1	1	..	..	..	..	2	9	2	9	..	..	24
..	..	..	..	..	..	..	..	..	..	1	1	..	..	1	1	1	1	..	..	25
..	..	..	..	..	..	2	2	..	..	..	..	..	..	..	..	..	..	..	..	26
..	..	..	..	..	..	2	2	..	..	..	..	..	..	..	..	..	..	..	..	27
..	..	1	..	3	3	2	2	1	1	1	1	..	..	6	23	6	23	..	..	28
..	..	..	..	3	3	1	1	..	..	..	..	..	..	3	13	3	13	..	..	29
..	..	1	..	..	..	..	..	..	..	..	..	..	..	..	..	..	..	..	..	30
..	..	..	..	..	..	1	1	1	1	..	..	..	..	2	9	2	9	..	..	31
..	..	..	..	..	..	..	..	..	..	1	1	..	..	1	1	1	1	..	..	32
5	5	7	7	12	11	10	9	14	14	3	3	..	..	39	126	37	119	2	7	33
..	..	..	..	1	1	..	..	..	..	..	..	..	..	1	2	1	2	..	..	34
1	1	4	4	4	4	6	6	6	6	1	1	..	..	18	64	18	64	..	..	35
2	2	1	1	3	2	2	1	4	4	1	1	..	..	9	27	7	20	2	7	36
1	1	2	2	..	..	..	..	..	..	..	..	..	..	..	..	..	..	..	..	37
..	..	..	..	3	3	1	1	3	3	1	1	..	..	8	26	8	26	..	..	38
1	1	..	..	1	1	1	1	1	1	..	..	..	..	3	7	3	7	..	..	39
..	..	..	..	1	..	..	..	..	..	..	..	..	..	..	..	..	..	..	..	40
..	..	..	..	1	..	..	..	..	..	..	..	..	..	..	..	..	..	..	..	41

**30. — População desempregada segundo o tempo de desemprego, as idades e o sexo, indicando o número de chefes de família e as pessoas a cargo deles, por concelhos**

Número de ordem	Concelhos	Total			Tempo de desemprego				Grupos de idades										Chefes de família				Número de ordem
		VF	V	F	Menos de 1 mês		Mais de 6 meses		De 10 a 19 anos		De 20 a 29 anos		De 30 a 39 anos		De 40 a 49 anos		De 50 e mais anos		VF		V		
					VF	V	VF	V	VF	V	VF	V	VF	V	VF	V	VF	V	Número	Pessoas a cargo	Número	Pessoas a cargo	
		1	2	3	4	5	6	7	8	9	10	11	12	13	14	15	16	17	18	19	20	21	
	<b>Total no distrito . . . . .</b>	<b>2.543</b>	<b>2.103</b>	<b>540</b>	<b>840</b>	<b>596</b>	<b>608</b>	<b>533</b>	<b>494</b>	<b>366</b>	<b>752</b>	<b>597</b>	<b>461</b>	<b>385</b>	<b>308</b>	<b>256</b>	<b>619</b>	<b>493</b>	<b>1.222</b>	<b>2.883</b>	<b>1.145</b>	<b>2.821</b>	
1	Alter do Chão . . . . .	126	105	21	25	17	33	31	27	21	27	22	21	21	19	13	31	27	66	181	61	177	1
2	Arronches . . . . .	121	92	29	45	32	15	12	35	30	24	18	18	15	14	10	30	19	42	92	41	91	2
3	Aviz . . . . .	127	103	24	30	24	18	17	17	14	40	30	18	15	18	17	33	27	64	123	63	123	3
4	Campo Maior . . . . .	97	68	29	28	17	25	20	9	6	32	24	15	11	13	9	28	18	44	68	39	66	4
5	Castelo de Vide . . . . .	90	69	21	36	23	22	20	15	11	19	14	16	13	11	8	28	22	52	82	42	76	5
6	Crato . . . . .	127	99	28	72	49	12	11	25	14	35	29	29	23	10	10	28	23	68	168	63	163	6
7	Elvas . . . . .	626	512	114	130	89	179	156	122	85	188	152	106	93	74	64	135	118	272	682	261	672	7
8	Fronteira . . . . .	103	93	10	27	20	35	33	13	12	20	17	24	23	20	18	26	23	61	139	59	136	8
9	Gavião . . . . .	213	166	47	101	73	22	19	45	35	51	39	43	35	27	26	46	31	103	259	94	250	9
10	Marvão . . . . .	36	21	15	17	10	5	5	11	6	7	4	8	6	3	1	7	4	13	26	12	26	10
11	Monforte . . . . .	106	98	8	49	43	20	20	24	23	40	37	16	15	7	5	19	18	45	108	45	108	11
12	Nisa . . . . .	164	129	35	69	47	19	17	34	27	46	38	30	25	22	16	32	23	90	175	82	175	12
13	Ponte de Sor . . . . .	227	192	35	92	77	35	35	50	33	67	60	42	36	21	20	47	43	116	348	113	342	13
14	Portalegre . . . . .	404	287	117	102	61	142	112	58	40	134	94	59	40	40	31	109	78	145	321	129	305	14
15	Sousel . . . . .	76	69	7	17	14	26	25	9	9	22	19	16	14	9	8	20	19	41	114	41	111	15

### 31. — População desempregada, por profissões e sexos, indicando o número de chefes de família e as pessoas a cargo deles, no distrito

Número de ordem	Profissões e sexos	Total	Chefes de família		Número de ordem	Profissões e sexos	Total	Chefes de família	
			Número	Pessoas a cargo				Número	Pessoas a cargo
	<b>Total</b> . . . . .	2.643	1.222	2.883	34				
		2.103	1.145	2.821	35				
	<b>Profissões manuais ou mecânicas próprias da agricultura, silvicultura, pecuária e pesca</b> . . . . .	904	557	1.383	36				
		856	547	1.366	37				
1	Agricultores isolados . . . . .	51	46	109					
2	Hortelões . . . . .	49	44	108	38				
3	Jardineiros . . . . .	2	1	2	39				
4	Pastores e guardadores de gado . . . . .	2	2	3					
5	Pastores e guardadores de gado . . . . .	34	18	41					
5	Trabalhadores agrícolas não discriminados . . . . .	815	490	1.228					
		769	482	1.212					
	<b>Industriais</b> . . . . .	4	3	2	40				
		2	2	2	41				
6	Industriais . . . . .	4	3	2	42				
		2	2	2	43				
					44				
					45				
	<b>Profissões manuais ou mecânicas de carácter industrial</b> . . . . .	862	464	1.138	46				
		809	456	1.134	47				
	Próprias das indústrias extractivas . . . . .	4	..	..	48				
7	Mineiros . . . . .	4	..	..					
	Próprias do trabalho em metais . . . . .	121	42	99	49				
8	Ferradores . . . . .	15	3	2					
9	Ferreiros . . . . .	21	12	26	50				
10	Latoeiros . . . . .	11	5	22	51				
11	Metalúrgicos não discriminados . . . . .	6	2	4	52				
12	Serralheiros civis . . . . .	53	16	30	53				
13	Serralheiros mecânicos . . . . .	7	1	5	54				
14	Soldadores . . . . .	2	1	6	55				
15	Tórneiros mecânicos de metais . . . . .	6	2	4	56				
	Próprias do trabalho em minerais não metálicos . . . . .	6	2	4					
		5	2	4					
16	Cerâmicos e ceramistas não discriminados . . . . .	2	..	..					
17	Olheiros . . . . .	1	..	..	57				
	Próprias do trabalho em madeira . . . . .	4	2	4					
18	Carpinteiros . . . . .	205	112	283					
19	Carpinteiros de carros . . . . .	182	102	258	58				
20	Marceneiros . . . . .	2	2	4	59				
21	Marceneiros . . . . .	13	6	17	60				
22	Serradores de madeira . . . . .	6	1	2	61				
	Tanoeiros . . . . .	2	1	2	62				
	Próprias das indústrias têxteis . . . . .	7	3	4	63				
		5	3	4					
23	Cardadores de lã . . . . .	1	..	..	64				
24	Tecelões . . . . .	4	2	2	65				
25	Ultimadores de fios e de tecidos . . . . .	3	2	2	66				
		2	1	2	67				
	Próprias do fabrico de produtos alimentares . . . . .	40	25	78					
		37	25	78					
26	Atalhadores de carnes . . . . .	2	2	5					
27	Confiteiros e pasteleiros . . . . .	3	1	2	68				
28	Magarefes . . . . .	1	1	2	69				
29	Manipuladores de pão . . . . .	20	10	28	70				
30	Moleiros de cereais . . . . .	17	10	28	71				
31	Salsicheiros . . . . .	11	8	31	72				
	Próprias do fabrico de vestuário, roupa e calçado . . . . .	3	3	10	73				
		139	61	134	74				
		97	54	130	75				
32	Ajuantadeiras . . . . .	1	..	..					
33	Alfaiates . . . . .	16	5	21					
	Costureiras de alfaiate . . . . .	8	..	..					
	Costureiras não discriminadas . . . . .	32	7	4					
	Modistas e costureiras de vestuário . . . . .	1	..	..					
	Oficiais de sapataria . . . . .	81	49	109					
	Próprias das indústrias gráficas . . . . .	9	2	6					
	Compositores tipográficos . . . . .	8	2	6					
	Encadernadores . . . . .	1	..	..					
	Próprias do trabalho de construção e obras públicas . . . . .	198	141	346					
	Assentadores de vias . . . . .	8	5	18					
	Caiadores e caeiros . . . . .	8	6	6					
	Calceteiros . . . . .	5	5	14					
	Canteiros . . . . .	6	2	10					
	Estucadores . . . . .	2	1	2					
	Macadamistas . . . . .	1	1	3					
	Pedreiros . . . . .	157	113	275					
	Pintores . . . . .	10	7	18					
	Vagoneiros . . . . .	1	1	..					
	Próprias da indústria de transportes e comunicações . . . . .	60	38	86					
		58	38	86					
	Ajudantes de motoristas da indústria de transportes . . . . .	4	2	3					
	Carreiros . . . . .	5	5	11					
	Carroceiros e cocheiros . . . . .	8	5	12					
	Carteiros e bofetineiros . . . . .	2	2	1					
	Condutores de automóveis ou motoristas . . . . .	34	22	54					
	Guarda-fios . . . . .	3	2	5					
	Telefonistas . . . . .	1	..	..					
	Telegrafistas e radiotelegrafistas . . . . .	3	..	..					
		2	..	..					
	Próprias do trabalho de couros e peles (excluindo o calçado) . . . . .	4	1	6					
	Correiros . . . . .	4	1	6					
	Outras profissões manuais ou mecânicas de carácter industrial . . . . .	69	37	92					
		66	36	92					
	Afinadores e reparadores de máquinas . . . . .	5	3	7					
	Albardeiros . . . . .	6	4	4					
	Condutores e motoristas (excluindo os condutores de automóveis) . . . . .	6	4	10					
	Electricistas . . . . .	15	4	11					
	Fogueiros . . . . .	7	2	7					
	Maquinistas (excluindo os da indústria de transportes) . . . . .	3	3	11					
	Operários corticeiros . . . . .	21	12	26					
	Relojoeiros . . . . .	18	11	26					
	Vimeiros, cesteiros e palheiroiros . . . . .	2	1	6					
	Vulcanizadores e reparadores de pneus . . . . .	3	3	8					
		1	1	2					
	Comerciantes, vendedores e agentes comerciais . . . . .	84	26	64					
		80	24	59					
	Agentes comerciais . . . . .	2	2	3					
	Agentes de propaganda comercial . . . . .	3	1	2					
	Ajudantes e auxiliares de farmácia . . . . .	1	..	..					
		5	1	2					
	Caixeiros de balcão . . . . .	4	1	2					
	Caixeiros viajantes . . . . .	48	8	17					
	CobRADORES . . . . .	2	..	..					
		2	1	..					
	Comerciantes . . . . .	15	11	36					
		14	10	33					
	Vendedores e compradores ambulantes . . . . .	7	2	4					

31. — *População desempregada, por profissões e sexos, indicando o número de chefes de família e as pessoas a cargo d'êles, no distrito*

Número de ordem	Profissões e sexos	Total	Chefes de família		Número de ordem	Profissões e sexos	Total	Chefes de família	
			Número	Pessoas a cargo				Número	Pessoas a cargo
	Empregados de escritório, tesouraria e secretaria . . . { VF	31	11	21	96	Guardas florestais . . . . . V	3	3	9
	Y	29	11	21	97	Guardas rurais . . . . . V	1	1	4
76	Empregados de escritório . . . . . { VF	25	9	17					
	V	24	9	17					
77	Funcionários de carteira . . . . . { VF	4	1	..		Profissões não especializadas de carácter auxiliar . . . { VF	381	76	117
	V	3	1	..		Y	88	38	93
78	Guarda-livros . . . . . V	2	1	4					
					98	Ajudantes, serventes e auxiliares de pedreiro . . . V	12	4	8
					99	Auxiliares de tecelagem . . . . . F	1	..	..
	Profissões de carácter predominantemente intelectual { VF	38	16	20	100	Carregadores e descarregadores . . . . . V	3	..	..
	Y	26	15	19	100	Cozinheiros . . . . . { VF	6	2	..
79	Advogados . . . . . V	2	1	2	101	V	1	..	..
80	Engenheiros (excluindo os agrónomos e silvicultores) . . . . . V	1	1	1	102	Criados . . . . . { VF	297	35	20
81	Médicos veterinários . . . . . V	2	1	2	103	V	21	2	2
82	Pintores de arte . . . . . V	1	..	..	104	Damas de companhia, preceptores e governantas . . . F	1	..	..
83	Professores de ensino liceal . . . . . V	2	1	..	105	Operários não discriminados . . . . . { VF	9	7	21
84	Professores de instrução primária . . . . . { VF	20	6	9	105	V	8	6	18
	V	9	5	8	106	Operários não especializados na indústria têxtil . . . V	1	..	..
85	Professores de música e de canto . . . . . { VF	2	1	3	107	Operários e trabalhadores não especializados . . . { VF	42	25	65
	V	1	1	3	107	V	41	25	65
86	Professores não discriminados . . . . . V	8	5	3		Pessoal de limpeza de empresas comerciais e industriais . . . . . { VF	9	3	3
						V	1	1	..
	Profissões de carácter subalterno, incluindo as relativas à condução de serviços . . . . . { VF	13	8	13		Outras profissões . . . . . { VF	29	7	15
	Y	12	8	13		Y	23	6	14
87	Agentes técnicos . . . . . V	1	1	..					
88	Ajudantes de pecuária . . . . . V	1	..	..	108	Barbeiros e cabeleiros . . . . . { VF	17	2	3
89	Encarregados de diversos serviços . . . . . { VF	3	2	4	108	V	15	2	3
	V	2	2	4	109	Enfermeiros . . . . . { VF	10	4	6
90	Farmacêuticos . . . . . V	1	1	..	109	V	6	3	5
91	Feitores e administradores agrícolas . . . . . V	3	2	6	110	Músicos . . . . . V	1	..	..
92	Prefeitos e vigilantes de estudo . . . . . V	1	1	3	111	Pagadores e recebedores . . . . . V	1	1	6
93	Regentes agrícolas . . . . . V	3	1	..					
	Profissões de carácter subalterno das forças armadas ou relativas à guarda e fiscalização de serviços diversos . . . . . Y	13	11	35		Profissões mal definidas . . . . . { VF	96	19	35
						Y	55	13	32
94	Cantoneiros . . . . . V	2	2	6					
95	Fiscais e agentes de fiscalização . . . . . V	7	5	16		Profissões ignoradas . . . . . { VF	188	24	40
						Y	110	14	33



32. — População desempregada, por classes de actividade e sexos, no distrito

Número de ordem	Classes de actividade	VF	V	F	Número de ordem
		1	2	3	
	<b>Total</b> .....	<b>2.643</b>	<b>2.103</b>	<b>540</b>	
	<b>Agricultura e pesca</b> .....	<b>890</b>	<b>836</b>	<b>54</b>	
1	Agricultura e pecuária .....	887	833	54	1
2	Silvicultura .....	3	3	..	2
	<b>Indústrias extractivas</b> .....	<b>8</b>	<b>8</b>	<b>..</b>	
3	Extracção de carvão, minérios e minerais diversos não discriminados .....	4	4	..	3
4	Extracção de pedras e outros materiais principalmente empregados na construção .....	4	4	..	4
	<b>Indústrias transformadoras</b> .....	<b>436</b>	<b>388</b>	<b>48</b>	
5	Indústrias da alimentação .....	47	47	..	5
6	Indústrias da madeira e derivados .....	116	114	2	6
7	Indústrias dos minerais não metálicos não discriminados .....	7	4	3	7
8	Indústrias têxteis, do vestuário e dos artigos de matérias têxteis ou análogas .....	86	47	39	8
9	Indústrias relacionadas com os serviços públicos .....	2	2	..	9
10	Trabalhos em metais (não preciosos) .....	67	67	..	10
11	Indústria do papel e artes correlativas .....	10	10	..	11
12	Indústrias dos coiros e peles .....	89	87	2	12
13	Indústrias químicas não discriminadas .....	5	5	..	13
14	Indústrias diversas .....	7	5	2	14
	<b>Obras públicas e construções</b> .....	<b>277</b>	<b>277</b>	<b>..</b>	
	<b>Transportes e comunicações</b> .....	<b>30</b>	<b>23</b>	<b>7</b>	
	<b>Comércio e seguros</b> .....	<b>96</b>	<b>91</b>	<b>5</b>	
	<b>Serviços de Interêsse geral</b> .....	<b>77</b>	<b>68</b>	<b>19</b>	
15	Serviços médicos e sanitários .....	4	..	4	15
16	Educação, artes, ciências e interêsses espirituais .....	32	21	11	16
17	Serviços de interêsse público ou geral .....	41	37	4	17
	<b>Serviços diversos</b> .....	<b>370</b>	<b>54</b>	<b>316</b>	
18	Hospedagem e serviços domésticos e similares .....	368	52	316	18
19	Espectáculos e diversões públicas .....	2	2	..	19
	<b>Actividades ignoradas ou mal definidas</b> .....	<b>453</b>	<b>368</b>	<b>91</b>	

**33. — População inválida segundo o motivo da invalidez, as idades e o sexo, indicando o número de chefes de família e as pessoas a cargo d'êles, por concelhos**

Número de ordem	Concelhos	Total			Motivo da invalidez				Grupos de idades								Chefes de família						Número de ordem
		VF	V	F	Acidente de trabalho		Outros		De 10 a 29 anos		De 30 a 39 anos		De 40 a 49 anos		De 50 e mais anos		VF		V		F		
					VF	V	VF	V	VF	V	VF	V	VF	V	VF	V	Número	Pessoas a cargo	Número	Pessoas a cargo	Número	Pessoas a cargo	
		1	2	3	4	5	6	7	8	9	10	11	12	13	14	15	16	17	18	19	20	21	
	<b>Total no distrito</b>	2.120	1.194	926	179	95	1.941	1.099	339	154	160	87	156	112	1.451	835	920	1.030	665	968	255	62	
1	Alter do Chão	82	39	43	12	6	70	33	17	5	8	4	5	4	51	26	37	34	23	30	14	4	1
2	Arronches	81	51	30	13	6	68	45	22	7	8	2	4	3	47	39	27	37	21	37	6	..	2
3	Aviz	117	54	63	11	3	105	51	29	12	13	4	7	4	67	34	49	49	36	45	13	4	3
4	Campo Maior	90	50	40	3	1	87	49	14	8	5	4	9	7	62	31	39	52	35	51	4	1	4
5	Castelo de Vide	121	57	64	4	1	117	56	17	6	7	5	4	2	92	44	45	27	28	26	17	1	5
6	Crato	124	68	56	12	9	112	59	16	9	9	5	8	7	91	47	59	42	37	39	22	3	6
7	Elvas	426	257	169	20	16	405	241	53	32	21	14	35	20	315	189	143	170	103	163	40	7	7
8	Fronteira	36	18	18	6	3	30	15	5	1	3	2	1	1	27	14	20	27	16	27	4	..	8
9	Gavião	105	65	40	19	10	86	55	22	11	13	6	12	10	58	38	46	73	38	72	8	1	9
10	Marvão	59	38	21	8	6	51	32	7	4	4	3	1	..	47	31	25	16	19	15	6	1	10
11	Monforte	83	44	39	..	..	83	44	13	7	8	3	3	2	56	30	32	17	22	15	10	2	11
12	Nisa	203	109	94	16	8	187	101	31	16	15	9	19	12	135	71	101	99	67	92	31	7	12
13	Ponte de Sor	206	119	87	23	8	183	111	45	13	19	10	19	17	123	79	114	158	86	130	28	8	13
14	Portalegre	283	161	122	28	15	255	146	42	17	22	13	19	13	197	117	128	173	94	154	31	19	14
15	Sousel	104	64	40	4	3	100	61	6	6	5	3	10	10	83	45	55	56	40	52	15	4	15

**34. — População inválida, por profissões e sexos, indicando o número de chefes de família e as pessoas a cargo dêles, no distrito**

Número de ordem	Profissões e sexos	Total geral	Por acidente de trabalho	Chefes de família		Número de ordem	Profissões e sexos	Total geral	Por acidente de trabalho	Chefes de família	
				Número	Pessoas a cargo					Número	Pessoas a cargo
	Total . . . . .	VF 2.120 Y 1.194	179 95	920 665	1.030 968						
	<b>Profissões manuais ou mecânicas próprias da agricultura, silvicultura, pecuária e pesca . . . . .</b>	VF 487 Y 464	52 51	342 332	491 483	25 26 27 28	<b>Próprias da indústria de transportes e comunicações . . . . .</b>	Y 16	8	14	29
1	Agricultores isolados . . . . .	VF 62 V 60	4 4	51 49	36 34	29 30	Carreiros . . . . .	V 2	2	1	..
2	Hortelões . . . . .	V 2	..	2	2	31	Carroceiros e cocheiros . . . . .	V 2	1	2	4
3	Jardineiros . . . . .	V 1	1	..	..		Carteiros e boletineiros . . . . .	V 2	2	2	3
4	Pastores e guardadores de gado . . . . .	V 29	4	21	28		Condutores de automóveis ou motoristas . . . . .	V 4	1	3	7
5	Trabalhadores agrícolas não discriminados . . . . .	VF 389 V 368	42 41	264 256	367 361		Factores (caminhos de ferro) . . . . .	V 1	..	1	2
6	Tratadores de gado . . . . .	V 4	1	4	8		Ferrovieiros não discriminados . . . . .	V 2	..	2	3
							Guarda-fios . . . . .	V 3	2	3	10
	<b>Industriais . . . . .</b>	Y 2	..	1	3		<b>Outras profissões manuais ou mecânicas de carácter industrial . . . . .</b>	V 11	3	7	12
7	Industriais . . . . .	V 2	..	1	3		Amoladores . . . . .	V 1	..	1	1
							Electricistas . . . . .	V 1	..	..	..
							Maquinistas (excluindo os da indústria de transportes) . . . . .	V 1	..	1	3
							Operários corticeiros . . . . .	V 4	2	3	7
							Vimeiros, cesteiros e palheiros . . . . .	V 4	1	2	1
	<b>Profissões manuais ou mecânicas de carácter Industrial . . . . .</b>	VF 127 Y 118	17 17	91 87	139 138		<b>Comerciantes, vendedores e agentes comerciais . . . . .</b>	V 16	1	12	26
8	Próprias do trabalho em metais . . . . .	V 18	1	13	13	37	Caixeiros de balcão . . . . .	V 2	..	1	..
9	Ferradores . . . . .	V 3	..	3	7	38	Comerciantes . . . . .	V 9	1	8	12
10	Ferreiros . . . . .	V 6	1	3	2	39	Vendedores e compradores ambulantes . . . . .	V 5	..	3	14
11	Latoeiros . . . . .	V 4	..	4	1		<b>Empregados de escritório, tesouraria e secretaria . . . . .</b>	VF 4 Y 3	..	3 2	6 6
11	Serralheiros civis . . . . .	V 5	..	3	3		Funcionários de carteira . . . . .	VF 4 V 3	..	3 2	6 6
	<b>Próprias do trabalho em minerais não metálicos . . . . .</b>	V 3	..	2	4	40	<b>Profissões de carácter predominantemente intelectual . . . . .</b>	VF 13 Y 6	..	9 6	11 9
12	Oleiros . . . . .	V 3	..	2	4		Clero secular católico . . . . .	V 1	..	1	..
	<b>Próprias do trabalho em madeira . . . . .</b>	Y 22	3	18	32	41	Directores de serviço e chefes de serviço do Estado, dos corpos administrativos, dos organismos de coordenação económica e corporativos e das empresas particulares . . . . .	V 1	..	1	2
13	Carpinteiros . . . . .	V 21	3	17	31	42	Officiais do exército . . . . .	V 1	..	1	3
14	Serradores de madeira . . . . .	V 1	..	1	1		Professores de instrução primária . . . . .	VF 10 V 3	..	6 3	6 4
	<b>Próprias do fabrico de produtos alimentares . . . . .</b>	VF 9 Y 8	..	7 6	20 20	43 44	<b>Profissões de carácter subalterno, incluindo as relativas à condução de serviços . . . . .</b>	VF 6 Y 5	..	4 3	2 2
15	Magarefes . . . . .	V 1	..	1	7		Encarregados de diversos serviços . . . . .	V 4	..	3	2
16	Manipuladores de pão . . . . .	VF 4 V 3	..	2 1	3 3		Prefeitos e vigilantes de estudo . . . . .	F 1	..	1	..
17	Moleiros de cereais . . . . .	V 4	..	4	10		Regentes agrícolas . . . . .	V 1	..	..	..
	<b>Próprias do fabrico de vestuário, roupa e calçado . . . . .</b>	VF 45 Y 37	2 2	27 24	26 25	45 46 47	<b>Profissões de carácter subalterno das forças armadas ou relativas à guarda e fiscalização de serviços diversos . . . . .</b>	Y 39	1	37	93
18	Alfaiates . . . . .	V 9	1	4	4	48	Chefes, sub-chefes e guardas da policia de segurança pública . . . . .	V 3	..	2	3
19	Costureiras não discriminadas . . . . .	F 7	..	3	1	49	Guardas florestais . . . . .	V 1	1	1	1
20	Modistas e costureiras de vestuário . . . . .	F 1	..	..	..	50	Guardas nocturnos . . . . .	V 1	..	1	..
21	Officiais de sapataria . . . . .	V 28	1	20	21	51	Guardas rurais . . . . .	V 1	..	1	..
	<b>Próprias das indústrias gráficas . . . . .</b>	Y 1	..	1	1	52	Sargentos, cabos e praças da guarda fiscal . . . . .	V 11	..	11	23
22	Compositores tipográficos . . . . .	V 1	..	1	1	53	Sargentos, cabos e praças da guarda nacional republicana . . . . .	V 3	..	2	4
	<b>Próprias do trabalho de construção e obras públicas . . . . .</b>	Y 2	..	2	2	54	Sargentos, cabos e soldados do exército . . . . .	V 19	..	19	62
23	Assentadores de vias . . . . .	V 1	..	1	1						
24	Cabouqueiros . . . . .	V 1	..	1	1						

34. — *População inválida*, por profissões e sexos, indicando o número de chefes de família e as pessoas a cargo dêles, no distrito

Número de ordem	Profissões e sexos	Total geral	Por acidente de trabalho	Chefes de família		Número de ordem	Profissões e sexos	Total geral	Por acidente de trabalho	Chefes de família	
				Número	Pessoas a cargo					Número	Pessoas a cargo
	Profissões não especializadas de carácter auxiliar . . . . .	57	10	29	37		Outras profissões . . . . .	11	2	7	24
		37	8	20	34	65	Barbeiros e cabeleiros . . . . .	11	2	7	24
55	Ajudantes, serventes e auxiliares de pedreiro . . . . .	1	1	1	3		Profissões mal definidas . . . . .	60	6	32	46
56	Auxiliares de tecelagem . . . . .	1	..	1	..			55	5	29	46
57	Carregadores e descarregadores . . . . .	1	..	1	2		Profissões ignoradas . . . . .	501	10	123	85
58	Continuos . . . . .	1	..	1	1			415	9	109	84
59	Cozinheiros . . . . .	2	..	2	..		Condições não profissionais . . . . .	797	80	230	67
60	Criados . . . . .	20	2	7	3			23	1	20	20
61	Moços de recado, <i>grooms</i> , ascensoristas, etc. . . . .	4	1	1	..	66	Domésticas . . . . .	759	79	200	42
62	Operários não discriminados . . . . .	1	..	..	..		Mendigos . . . . .	23	1	17	3
63	Operários e trabalhadores não especializados . . . . .	2	..	1	3	67	Proprietários . . . . .	13	1	11	1
64	Pessoal de limpeza de empresas comerciais e industriais . . . . .	26	5	14	22	68		15	..	13	22
		25	5	13	22			10	..	9	19
		2	2	1	3						
		1	1	1	3						

**35. — População inválida, por classes de actividade e sexos, no distrito**

Número de ordem	Classes de actividade	VF	V	F	Número de ordem	Classes de actividade	VF	V	F
		1	2	3			1	2	3
	<b>Total</b>	<b>2.120</b>	<b>1.194</b>	<b>926</b>	<b>9</b>	Indústria do papel e artes correlativas	1	1	..
					10	Indústrias dos coiros e peles	26	26	..
	<b>Agricultura e pesca</b>	<b>483</b>	<b>464</b>	<b>19</b>	11	Indústrias diversas	4	4	..
1	Agricultura e pecuária	481	462	19		<b>Obras públicas e construções</b>	<b>38</b>	<b>38</b>	<b>..</b>
2	Silvicultura	2	2	..		<b>Transportes e comunicações</b>	<b>22</b>	<b>17</b>	<b>5</b>
	<b>Indústrias extractivas</b>	<b>2</b>	<b>2</b>	<b>..</b>		<b>Comércio e seguros</b>	<b>25</b>	<b>25</b>	<b>..</b>
3	Extracção de carvão, minérios e minerais diversos não discriminados	2	2	..		<b>Serviços de interesse geral</b>	<b>72</b>	<b>60</b>	<b>12</b>
	<b>Indústrias transformadoras</b>	<b>99</b>	<b>80</b>	<b>9</b>	12	Educação, artes, ciências e interesses espirituais	15	9	6
4	Indústrias da alimentação	16	14	2	13	Fôrça armada	39	39	..
5	Indústrias da madeira e derivados	18	18	..	14	Serviços de interesse público ou geral	18	12	6
6	Indústrias dos minerais não metálicos não discriminados	5	3	..		<b>Serviços diversos</b>	<b>800</b>	<b>25</b>	<b>775</b>
7	Indústrias têxteis, do vestuário e dos artigos de matérias têxteis ou análogas	18	11	7	15	Hospedagem e serviços domésticos e similares	799	24	775
8	Trabalhos em metais (não preciosos)	13	13	..	16	Espectáculos e diversões públicas	1	1	..
						<b>Actividades ignoradas ou mal definidas</b>	<b>579</b>	<b>473</b>	<b>106</b>

**36. — População inactiva segundo as idades e o sexo, indicando o número de chefes de família e as pessoas a cargo dêles, por concelhos**


Número de ordem	Concelhos	Total			Grupos de idades											Chefes de família						Número de ordem	
		VF	V	F	De 10 <sup>a</sup> a 19 anos		De 20 <sup>a</sup> a 29 anos		De 30 <sup>a</sup> a 39 anos		De 40 <sup>a</sup> a 49 anos		De 50 <sup>a</sup> e mais anos		Idade ignorada	VF		V		F			
					VF	V	VF	V	VF	V	VF	V	VF	V		VF	V	Número	Pessoas a cargo	Número	Pessoas a cargo		Número
		1	2	3	4	5	6	7	8	9	10	11	12	13	14	15	16	17	18	19	20		21
	<b>Total no distrito</b>	<b>12.630</b>	<b>9.451</b>	<b>3.179</b>	<b>10.897</b>	<b>8.439</b>	<b>484</b>	<b>333</b>	<b>188</b>	<b>113</b>	<b>147</b>	<b>92</b>	<b>586</b>	<b>287</b>	<b>328</b>	<b>187</b>	<b>222</b>	<b>129</b>	<b>125</b>	<b>116</b>	<b>97</b>	<b>13</b>	
1	Alter do Chão	601	453	118	544	426	25	9	6	3	8	5	15	7	3	3	11	8	8	8	3	..	1
2	Arronches	355	261	94	284	221	8	6	8	4	3	2	17	12	35	16	13	4	11	4	2	..	2
3	Aviz	462	346	116	422	320	10	8	..	..	6	6	18	8	6	4	7	1	3	1	4	..	3
4	Campo Maior	622	484	138	558	444	6	6	1	..	2	..	36	23	19	11	6	2	3	2	3	..	4
5	Castelo de Vide	316	256	60	284	228	8	8	11	9	3	3	8	6	2	2	3	..	2	..	1	..	5
6	Crato	690	464	226	558	426	32	10	22	2	25	7	51	19	2	..	15	8	7	6	8	2	6
7	Elvas	2.019	1.434	615	1.787	1.279	80	65	35	23	16	6	79	26	52	35	37	24	20	20	17	4	7
8	Fronteira	385	311	74	317	273	17	9	3	2	1	1	13	4	34	22	9	8	5	8	4	..	8
9	Gavião	907	647	260	808	600	34	17	3	..	5	2	43	22	14	6	16	3	8	3	8	..	9
10	Marvão	464	357	107	419	335	15	11	2	2	1	..	10	6	17	3	6	5	5	5	1	..	10
11	Monforte	396	299	97	333	270	13	3	6	4	1	..	31	18	12	4	9	11	6	14	3	..	11
12	Nisa	1.288	1.028	260	1.140	958	57	40	8	5	10	4	44	16	29	5	32	18	18	15	14	3	12
13	Ponte de Sor	1.407	1.123	284	1.134	906	79	66	41	38	50	47	77	56	26	10	15	24	9	20	6	4	13
14	Portalegre	2.106	1.454	652	1.816	1.266	78	59	25	17	11	6	113	48	63	58	28	4	12	4	16	..	14
15	Sousel	582	534	48	493	487	22	16	17	4	5	3	31	16	14	8	15	6	8	6	7	..	15

37. — População presente segundo o meio de

Número de ordem	Concelhos e sexos	Total	De 0 a 9 anos				De 10 a 24 anos							De 25 a 39 anos						
			A cargo do chefe de família	A cargo de outras pessoas	Assistência	Outros	Trabalho	A cargo do chefe de família	A cargo de outras pessoas	Assistência	Esmolas	Rendimentos próprios	Pensão de acidente de trabalho	Outros	Trabalho	A cargo do chefe de família	A cargo de outras pessoas	Assistência	Esmolas	Rendimentos próprios
			1	2	3	4	5	6	7	8	9	10	11	12	13	14	15	16	17	18
	<b>Total no distrito . . .</b>	{ VF 186.373	37.577	225	80	1.217	15.801	34.816	382	402	95	80	49	876	21.993	17.835	188	81	87	438
		{ Y 93.412	18.990	107	36	694	10.963	14.448	170	309	31	41	16	532	18.666	1.373	68	38	43	311
1	Alter do Chão . . . . .	{ VF 9.197	1.954	7	1	48	589	1.847	31	47	5	1	2	18	1.058	968	18	10	7	19
		{ V 4.580	972	5	..	36	376	814	12	34	..	1	2	13	894	95	7	6	5	14
2	Arronches . . . . .	{ VF 6.899	1.328	10	..	61	614	1.245	10	9	5	..	3	37	882	682	4	2	4	8
		{ V 3.573	678	6	..	36	452	472	8	6	5	..	1	31	770	55	2	..	3	7
3	Aviz . . . . .	{ VF 8.892	1.753	6	2	61	982	1.396	17	7	6	11	6	67	1.250	722	6	5	7	42
		{ V 4.539	892	3	2	35	665	530	8	3	4	9	4	28	978	50	3	1	3	29
4	Campo Maior . . . . .	{ VF 9.136	1.641	23	23	20	884	1.518	24	18	2	7	..	28	1.227	757	7	3	1	19
		{ V 4.487	873	10	11	9	546	588	8	14	1	3	..	18	977	41	2	1	..	12
5	Castelo de Vide . . . . .	{ VF 7.269	1.385	4	1	24	583	1.182	8	3	7	2	1	24	783	742	3	6	3	18
		{ V 3.508	688	1	1	15	376	472	3	1	..	1	..	14	692	50	..	3	2	12
6	Crato . . . . .	{ VF 9.086	1.779	2	..	21	687	1.802	8	..	1	3	..	23	1.019	980	8	..	2	17
		{ V 4.498	882	1	..	12	490	773	2	..	..	..	..	10	923	81	4	..	..	9
7	Elvas . . . . .	{ VF 28.629	5.437	37	19	295	3.284	4.801	73	217	3	8	6	132	3.544	2.613	39	19	11	59
		{ V 14.748	2.806	13	4	168	2.550	1.755	29	191	2	3	3	78	2.956	178	20	15	5	32
8	Fronteira . . . . .	{ VF 7.390	1.510	15	4	39	758	1.261	14	2	1	2	1	18	969	652	6	1	7	30
		{ V 3.708	778	8	4	21	464	521	4	..	1	1	..	9	770	53	1	1	5	19
9	Gavião . . . . .	{ VF 10.214	2.111	10	2	70	644	2.133	16	1	4	2	6	56	974	1.039	6	2	1	29
		{ V 5.126	1.094	7	..	45	493	915	8	1	2	2	1	44	903	69	3	..	..	28
10	Marvão . . . . .	{ VF 7.559	1.438	2	4	31	397	1.633	3	2	4	..	2	16	787	812	6	3	1	10
		{ V 3.799	724	1	3	18	297	732	1	2	2	..	..	9	729	80	2	1	1	9
11	Monforte . . . . .	{ VF 7.729	1.563	18	..	38	863	1.230	26	2	4	..	1	20	1.056	651	9	1	6	19
		{ V 4.008	802	11	..	18	581	490	4	2	1	..	..	11	866	45	2	..	5	17
12	Nisa . . . . .	{ VF 18.628	3.644	13	8	67	1.056	3.877	36	27	12	8	2	43	2.054	1.844	19	15	9	26
		{ V 9.074	1.824	12	4	43	727	1.685	20	18	9	4	..	24	1.858	84	8	5	3	19
13	Ponte de Sor . . . . .	{ VF 18.814	4.451	39	2	204	1.344	4.025	51	2	8	6	11	25	2.129	1.889	17	2	12	41
		{ V 9.485	2.163	14	1	107	931	1.791	31	1	3	5	5	13	1.893	178	7	1	6	32
14	Portalegre . . . . .	{ VF 25.942	5.080	29	14	138	2.329	4.852	60	65	32	18	8	288	2.876	2.382	37	11	15	53
		{ V 12.868	2.598	12	6	83	1.515	2.050	31	36	1	9	..	257	2.386	192	6	3	4	38
15	Sousel . . . . .	{ VF 10.989	2.503	10	..	100	777	2.014	5	..	1	9	..	81	1.385	1.102	3	1	1	48
		{ V 5.411	1.216	3	..	47	500	860	1	..	..	3	..	33	1.071	122	1	1	1	34

vida, as idades, a instrução e o sexo, por concelhos

		De 40 e mais anos									População maior de 10 anos										Número de ordem
Pensão de acidente de trabalho	Outros	Trabalho	A cargo do chefe de família	A cargo de outras pessoas	Assistência	Esmolas	Rendimentos próprios	Pensão de acidente de trabalho	Pensão de reforma	Outros	Não sabiam ler					Sabiam ler					
											Trabalho	A cargo do chefe de família	Assistência	Esmolas	Outros	Trabalho	A cargo do chefe de família	Assistência	Esmolas	Outros	
37	499	27.008	19.398	980	313	989	2.382	86	845	905	37.314	40.010	308	894	3.333	24.338	27.837	455	173	4.069	}
14	293	21.682	820	247	185	341	1.386	42	758	379	28.582	6.683	166	311	1.488	20.466	9.359	348	76	2.668	
..	31	1.362	913	54	13	34	74	1	19	39	1.807	1.937	39	34	133	1.078	1.495	29	7	159	}
..	15	1.121	32	14	4	15	42	..	16	15	1.389	390	19	12	47	929	502	25	5	100	
3	5	1.019	678	23	21	24	97	9	47	23	1.495	1.463	21	23	129	878	1.002	10	7	129	}
..	3	844	26	4	19	14	54	1	42	13	1.198	230	18	14	62	759	309	7	7	98	
3	53	1.414	716	27	11	53	151	3	11	76	2.216	1.690	11	63	200	1.239	990	8	4	257	}
1	29	1.054	24	10	3	18	95	..	7	37	1.657	274	3	23	80	945	305	4	2	168	
..	33	1.592	932	27	9	44	124	3	49	69	2.095	1.685	17	37	151	1.265	1.238	12	1	225	}
..	21	1.141	34	4	4	10	74	1	43	25	1.425	290	9	10	66	1.025	334	10	..	140	
1	28	1.161	922	33	27	62	107	2	67	70	1.516	1.611	25	54	156	939	1.145	12	14	205	}
..	16	940	34	7	14	22	55	1	57	24	1.178	222	8	17	59	780	318	9	6	130	
..	17	1.311	1.071	68	5	73	97	7	40	37	1.686	2.225	3	65	147	1.221	1.431	2	4	151	}
..	8	1.113	35	17	3	25	52	6	34	16	1.349	346	1	21	54	1.089	502	2	3	91	
4	83	4.060	2.746	173	104	151	290	15	195	105	5.762	4.943	81	129	419	4.826	4.866	258	31	729	}
1	57	3.180	88	41	80	46	164	10	180	33	4.449	645	63	40	183	4.003	1.338	222	11	443	
1	16	1.149	651	28	7	37	96	1	10	28	1.586	1.386	6	31	93	895	860	4	7	130	}
..	8	874	30	9	2	14	48	1	10	14	1.156	291	1	13	32	709	283	2	5	77	
7	10	1.459	1.274	75	3	61	89	7	29	65	1.593	2.650	4	55	198	1.325	1.455	2	2	166	}
1	4	1.289	41	23	..	23	63	..	24	29	1.340	364	..	22	87	1.205	608	1	1	126	
3	4	1.153	980	38	15	28	105	4	36	18	1.446	1.989	12	31	123	810	1.312	7	1	104	}
2	3	994	54	4	5	11	65	2	36	6	1.216	368	6	13	49	747	478	2	1	81	
..	19	1.215	723	39	..	44	69	3	30	28	2.004	1.534	3	44	116	912	926	..	5	132	}
..	9	966	47	11	..	16	39	2	24	12	1.501	261	2	17	48	744	293	..	3	80	
3	53	2.815	2.289	110	19	100	245	6	75	78	3.222	4.522	38	76	305	2.356	2.904	12	14	363	}
2	35	2.301	78	21	2	31	116	4	73	41	2.483	597	14	23	109	2.122	1.158	6	12	245	
6	20	2.177	1.780	110	6	88	228	5	49	48	3.783	5.031	7	96	371	1.734	2.314	3	9	244	}
6	13	1.843	127	36	5	36	153	2	44	23	3.077	1.039	4	40	183	1.502	1.038	3	5	191	
5	97	3.596	2.760	124	57	163	373	18	174	164	4.869	5.067	27	134	572	3.590	4.321	93	64	785	}
..	62	2.829	98	34	37	52	207	11	156	66	3.573	871	12	39	318	2.893	1.391	53	13	525	
1	30	1.525	963	51	16	27	237	2	14	57	2.204	2.277	14	22	220	1.270	1.578	3	3	289	}
1	16	1.193	72	12	7	8	159	1	12	25	1.591	495	6	7	111	1.014	501	2	2	173	






ANEXO

---

Aglomerados populacionais



I. — Lugares que constituíam os aglomerados populacionais da capital do distrito e das sedes de concelho (a)

Aglomerados populacionais	Lugares que os constituíam		Aglomerados populacionais	Lugares que os constituíam		Aglomerados populacionais	Lugares que os constituíam	
	Freguesias a que pertenciam			Freguesias a que pertenciam			Freguesias a que pertenciam	
Portalegre	Água de Prata . . .	S. Lourenço.	Portalegre . . . . . (continuação).	Covas de Belém . .	Sé. (continuação).	Castelo de Vide . . . . . (continuação).	Castelo de Vide . .	Santiago Maior.
	Arieiro . . . . .			Covas de Santana . .			Castelo de Vide . .	S. João Baptista.
	Boi de Água . . . .			Frasoa . . . . .			Largo de S. José . .	
	Bomfim . . . . .			Joinal . . . . .			Pouzo . . . . .	
	Cabeça de Mouro . .			Laje . . . . .		Crato . . . . .	Crato e Mártires.	
	Compradoras . . . .			Ourelhanas . . . . .		Elvas . . . . .	Ajuda, Salvador e Santo Ildefonso.	
	Eirinhas . . . . .			Portalegre . . . . .		Elvas . . . . .	Alcáçova.	
	Estrada da Serra . .			Ratinha . . . . .		Elvas . . . . .	Assunção.	
	Fonte dos Formos . .			Ribeiro de Baco . . .		Caia . . . . .	Caia e S. Pedro.	
	Moita . . . . .			Ribeiro de Sêda . . .		Elvas . . . . .	Fronteira.	
	Monte de Santo António . . . . .			S. Pedro . . . . .		Fronteira . . . . .	Fronteira.	
	Paraiso . . . . .			Sete Olivais . . . . .		Gavião . . . . .	Gavião.	
	Penha . . . . .			Vila Nova . . . . .		Galegos . . . . .		
	Peninha . . . . .			Alter do Chão . . . . .		Marvão . . . . .	Santa Maria de Marvão.	
	Portalegre . . . . .			Alter Pedroso . . . .		Ponte Velha . . . . .		
	Quinta das Almas . . .			Arronches . . . . .		Vale de Rodam . . . .	Monforte.	
	Quinta da Saúde . . .			Casas Novas . . . . .		Monforte . . . . .	Monforte.	
S. Bartolomeu . . . . .	Santa Luzia . . . . .	Nisa . . . . .	Espírito Santo.					
S. Miguel . . . . .		Nisa . . . . .	Nossa Senhora da Graça.					
S. Nicolau . . . . .		Nisa . . . . .	Nossa Senhora da Graça.					
Serra Pelada . . . . .		Ponte de Sor . . . . .	Ponte de Sor.					
Atalaião . . . . .		Sousel . . . . .	Sousel.					
Carvoeiro . . . . .								

(a) Segundo as informações das Câmaras Municipais respectivas.

II. — Prédios, fogos e população presente segundo o sexo e o estado civil, na capital do distrito e nas sedes de concelho

Número de ordem	Aglomerados populacionais	Prédios	Fogos	População presente												Número de ordem	
				VF	V	F	Estado civil										
							Solteiros		Casados		Separados judicialmente		Divorciados		Viúvos		
							VF	V	VF	V	VF	V	VF	V	VF		V
1	2	3	4	5	6	7	8	9	10	11	12	13	14	15			
1	Portalegre . . . . .	2.499	3.283	12.046	5.784	6.262	7.062	3.613	4.092	1.941	5	3	56	20	831	207	1
2	Alter do Chão . . . . .	1.262	1.076	5.319	2.633	2.686	2.845	1.474	2.169	1.090	2	..	7	2	296	67	2
3	Arronches . . . . .	896	804	2.862	1.392	1.470	1.584	807	1.072	526	3	..	7	2	196	57	3
4	Aviz . . . . .	441	395	1.424	670	754	793	376	522	250	2	..	5	2	102	42	4
5	Campo Maior . . . . .	1.431	1.794	7.518	3.634	3.884	3.952	2.054	3.036	1.422	3	..	16	7	511	151	5
6	Castelo de Vide . . . . .	1.245	1.349	3.764	1.741	2.023	1.850	881	1.562	767	..	..	10	3	342	90	6
7	Crato . . . . .	755	641	2.286	1.122	1.164	1.289	694	829	369	..	..	5	1	163	58	7
8	Elvas . . . . .	1.644	2.697	11.272	5.570	5.702	6.693	3.507	3.676	1.822	6	3	39	8	858	230	8
9	Fronteira . . . . .	810	845	3.279	1.583	1.696	1.891	920	1.190	585	..	..	5	3	193	75	9
10	Gavião . . . . .	728	576	1.695	837	858	860	465	732	353	..	..	1	1	102	18	10
11	Marvão . . . . .	191	194	736	381	355	405	226	277	136	1	..	2	..	51	19	11
12	Monforte . . . . .	453	432	1.913	908	1.005	1.100	535	703	348	..	..	1	1	109	24	12
13	Nisa . . . . .	1.394	1.470	5.109	2.415	2.694	2.452	1.208	2.314	1.141	..	..	3	2	340	64	13
14	Ponte de Sor . . . . .	838	822	3.124	1.499	1.625	2.104	1.001	901	454	2	..	4	3	113	41	14
15	Sousel . . . . .	934	909	3.798	1.851	1.947	2.265	1.069	1.371	709	..	..	7	2	155	71	15

III.— Lugares segundo o número de fogos e de habitantes, por concelhos

Número de ordem	Concelhos	Total de lugares	Lugares segundo o número de fogos					Lugares segundo o número de habitantes					Número de ordem		
			Com menos de 25	De 25 a 124	De 125 a 249	De 250 a 499	De 500 a 1.249	De 1.250 e mais	Com menos de 100	De 100 a 499	De 500 a 999	De 1.000 a 1.999		De 2.000 a 4.999	De 5.000 e mais
			1	2	3	4	5	6	7	8	9	10		11	12
	<b>Total no distrito . . . . .</b>	<b>666</b>	<b>488</b>	<b>108</b>	<b>26</b>	<b>22</b>	<b>17</b>	<b>5</b>	<b>495</b>	<b>107</b>	<b>23</b>	<b>23</b>	<b>14</b>	<b>4</b>	
1	Alter do Chão . . . . .	6	1	1	..	3	1	..	1	1	1	2	1	..	1
2	Arronches . . . . .	44	39	4	..	..	1	..	40	3	..	..	1	..	2
3	Aviz . . . . .	43	34	4	2	3	..	..	32	8	..	3	..	..	3
4	Campo Maior . . . . .	4	..	2	1	..	..	1	..	3	..	..	..	1	4
5	Castelo de Vide . . . . .	21	16	3	..	..	1	1	17	2	..	1	1	..	5
6	Crato . . . . .	16	5	5	3	2	1	..	6	4	3	2	1	..	6
7	Elvas . . . . .	45	33	5	1	3	2	1	33	5	1	3	2	1	7
8	Fronteira . . . . .	6	2	2	..	..	2	..	2	2	..	..	2	..	8
9	Gavião . . . . .	38	10	20	6	1	1	..	16	16	4	2	..	..	9
10	Marvão . . . . .	83	69	12	2	..	..	..	69	12	1	1	..	..	10
11	Monforte . . . . .	12	7	1	..	4	..	..	7	1	..	4	..	..	11
12	Nisa . . . . .	25	8	6	5	2	3	1	8	7	5	3	1	1	12
13	Ponte de Sor . . . . .	131	104	20	2	2	3	..	105	19	3	1	3	..	13
14	Portalegre . . . . .	177	152	21	3	..	..	1	151	22	3	..	..	1	14
15	Sousel . . . . .	15	8	2	1	2	2	..	8	2	2	1	2	..	15

# TRADUCTIONS



*Le 8<sup>ème</sup> Recensement Général de la Population Portugaise, dont la réalisation a été ordonnée par le décret-loi n° 29:750, du 14 Juillet 1939, s'est étendu, comme il y était déterminé, au territoire continental et insulaire du pays, à l'Empire Colonial et aux principaux groupements de population portugaise à l'étranger.*

*D'autre part le décret n° 30:110, du 6 Décembre 1939, fixe l'heure 0 du 12 Décembre 1940 pour la réalisation du recensement sur le territoire continental et insulaire.*

*La publication des résultats du 8<sup>ème</sup> Recensement Général de la Population du territoire continental et insulaire comprend:*

a) *Un volume général pour le Portugal (continental et insulaire), contenant les résultats des dépouillements par provinces, districts et "concelhos" (1);*

b) *Des volumes districtaux, contenant chacun les résultats des dépouillements relatifs au district considéré, par "concelhos", paroisses et hameaux;*

c) *Un Rapport sur les résultats des dépouillements;*

d) *Un Mémoire descriptif des travaux.*

(1) *Concelho* — Unité territoriale de l'organisation administrative du pays; se divise en paroisses et de leur réunion se forment les provinces ou les districts.

Les provinces, qui ont été créées par le Code Administratif de 1936, constituent des agrégats de "concelhos" ayant des affinités géographiques, économiques et sociales dont le but est la réalisation de certains intérêts communs.





# Sommaire

## DÉFINITIONS.

## RÉSUMÉ DESCRIPTIF.

## TABLEAUX :

### 1ÈRE PARTIE :

1. — Bâtiments, logements, familles, communautés, population résidante suivant le sexe, en indiquant celle temporairement absente, et population présente suivant le sexe, l'état civil, l'instruction et la religion, par «concelhos».
2. — Bâtiments, logements, familles, communautés, population résidante suivant le sexe, en indiquant celle temporairement absente, et population présente suivant le sexe, l'état civil, l'instruction et la religion, par paroisses.
3. — Logements et population présente suivant le sexe, par hameaux.
4. — Bâtiments suivant leur nature et le nombre d'étages; logements suivant le nombre de pièces, par «concelhos».
5. — Familles suivant le nombre de personnes, par «concelhos».
6. — Communautés suivant leur nature et le nombre de personnes, par «concelhos».
7. — Portugais suivant la nationalité, le lieu de naissance et la résidence habituelle; et étrangers suivant la résidence habituelle, par «concelhos» et sexes.
8. — Couples mariés suivant la durée du mariage et le nombre d'enfants vivants, par «concelhos».
9. — Femmes mariées suivant leur âge, la durée de leurs mariages et le nombre d'enfants issus de ceux-ci, par «concelhos».
10. — Étrangers suivant le temps de séjour et la nationalité, par «concelhos» et sexes.
11. — Étrangers suivant leur âge et leur état civil, par nationalités et sexes, dans le district.

12. — Étrangers suivant l'état civil, les moyens de subsistance et la religion, par nationalités et sexes, dans le district.

13. — Étrangers âgés de 10 ans et plus suivant l'instruction et la catégorie d'activité, par nationalités et sexes, dans le district.

14. — Aveugles suivant leur âge, leur instruction et leurs moyens de subsistance, en indiquant ceux de naissance, par «concelhos» et sexes.

15. — Sourds muets suivant leur âge, leur instruction et leurs moyens de subsistance, en indiquant ceux de naissance, par «concelhos» et sexes.

16. — Aliénés suivant leur âge, leur instruction et leurs moyens de subsistance, en indiquant ceux de naissance, par «concelhos» et sexes.

### 2ÈME PARTIE :

17. — Population présente de 0 à 6 ans suivant l'âge (année à année) et le sexe, par «concelhos».

18. — Population présente de 7 à 13 ans suivant l'âge (année à année) et le sexe, en indiquant le total de ceux qui savaient lire, de ceux qui fréquentaient ou avaient reçu l'enseignement primaire et de ceux qui fréquentaient l'enseignement secondaire, par «concelhos».

19. — Population présente de 14 à 19 ans suivant l'âge (année à année), l'état civil et le sexe, en indiquant le total de ceux qui savaient lire, de ceux qui fréquentaient ou avaient reçu l'enseignement primaire et secondaire et de ceux qui fréquentaient l'enseignement supérieur, par «concelhos».

20. — Population présente âgée de 20 ans et plus suivant l'âge (année à année), l'état civil et le sexe, en indiquant le total de ceux qui savaient lire et de ceux qui fréquentaient ou avaient reçu les divers degrés de l'enseignement, dans le district.

21. — Population présente âgée de 20 ans et plus suivant l'âge (année à année), l'état civil et le sexe, en indiquant le total de ceux qui savaient lire et de ceux qui fréquentaient ou avaient reçu les divers degrés de l'enseignement, par «concelhos».

22. — Orphelins âgés de moins de 10 ans suivant l'espèce de l'orphelinage, les moyens de subsistance et le sexe, par «concelhos».

3<sup>ME</sup> PARTIE :

23. — Population active suivant l'âge, en indiquant le nombre de chefs de famille et les personnes vivant aux dépens de ceux-ci; populations chômeuse, invalide et inactive, par «concelhos» et sexes.

24. — Population active suivant la profession et le sexe, dans le district.

25. — Population active dans les professions occupant 20 personnes ou plus de chaque sexe suivant l'instruction et l'âge, en indiquant le nombre de chefs de famille et les personnes vivant aux dépens de ceux-ci, dans le district.

26. — Population active dans les professions occupant 100 personnes ou plus de chaque sexe suivant les classes d'activité, dans le district.

27. — Population active suivant l'âge et le sexe, par branches d'activité et conditions professionnelles, dans le district.

28. — Population active agricole suivant l'instruction, l'âge et le sexe, en indiquant le nombre de chefs de famille et les personnes vivant aux dépens de ceux-ci, par professions et conditions professionnelles, dans le district.

29. — Population active agricole suivant l'instruction, l'âge et le sexe, en indiquant le nombre de chefs de famille et les personnes vivant aux dépens de ceux-ci, par professions et conditions professionnelles, dans les «concelhos».

30. — Population chômeuse suivant le temps du chômage, l'âge et le sexe, en indiquant le nombre de chefs de famille et les personnes vivant aux dépens de ceux-ci, par «concelhos».

31. — Population chômeuse, par professions et sexes, en indiquant le nombre de chefs de famille et les personnes vivant aux dépens de ceux-ci, dans le district.

32. — Population chômeuse, par classes d'activité et sexes, dans le district.

33. — Population invalide suivant la cause de l'invalidité, l'âge et le sexe, en indiquant le nombre de chefs de famille et les personnes vivant aux dépens de ceux-ci, par «concelhos».

34. — Population invalide, par professions et sexes, en indiquant le nombre de chefs de famille et les personnes vivant aux dépens de ceux-ci, dans le district.

35. — Population invalide, par classes d'activité et sexes, dans le district.

36. — Population inactive suivant l'âge et le sexe, en indiquant le nombre de chefs de famille et les personnes vivant aux dépens de ceux-ci, par «concelhos».

37. — Population présente suivant les moyens de subsistance, l'âge, l'instruction et le sexe, par «concelhos».

TRADUCTION DES LÉGENDES DES TABLEAUX ET DU TEXTE.

INDEX.

# Définitions

**Absent** (ausente). — La personne qui, tout en faisant partie de la famille — ou de la communauté — ne se trouvait pas dans la demeure de celle-ci à l'heure 0 du 12 Décembre 1940 ou n'y était pas arrivée avant midi de ce même jour.

**Âge** (idade). — Le nombre complet d'années écoulées depuis le moment de la naissance jusqu'à l'heure 0 du 12 Décembre 1940.

**Bâtiment** (prédio). — Toute construction durable qui pouvait servir de demeure, de logement ou de gîte à des personnes.

**Branche d'activité** (ramo de actividade). — Le service de l'État, le corps administratif, l'organisme public ou particulier ou la nature du service particulier où la personne recensée exerçait ou avait exercé (dans le cas de chômage ou d'invalidité) sa profession personnelle. Les branches d'activité considérées sont au nombre de 109, qui se groupent en 26 classes et 8 catégories.

La liste des branches d'activité considérées ainsi que l'indication des activités comprises dans chaque branche seront publiées dans le volume du *Rapport* et feront l'objet d'une *Separata* qui concerne aussi les professions.

**Chef de famille** (chefe de família). — Le membre de la famille qui avait la responsabilité du soutien des autres, si ce n'est dans les cas spéciaux où les circonstances ont imposé un autre choix.

**Chômeur** (desempregado). — La personne recensée d'au moins 10 ans qui, ayant déjà exercé une profession, se trouvait sans emploi et en demandait un, disposant des conditions physiques nécessaires à cet effet.

**Communauté** (convivência). — Le groupement de personnes qui vivaient dans la même demeure pour des motifs autres que celui de la vie familiale.

**Condition professionnelle** (situação na profissão). — La situation que la personne recensée occupait ou avait occupé (dans le cas de chômage ou d'invalidité) dans l'exercice de sa profession personnelle.

Les conditions considérées sont au nombre de 13, à savoir :

*Employé* (empregado). — Se dit de la personne recensée qui travaillait pour le compte d'autrui (l'État et les corps administratifs exceptés) et recevait des appointements mensuels.

*Fonctionnaire* (funcionário). — Se dit de la personne recensée qui exerçait des fonctions civiles ou militaires pour le compte de l'État ou des corps administratifs et recevait des appointements mensuels.

*Isolé* (isolado). — Se dit de la personne recensée qui exerçait une activité commerciale ou industrielle mais pour le compte de laquelle d'autres personnes ne travaillaient pas habituellement, ou aussi de celle qui exerçait une profession libérale et n'avait pas plus de quatre personnes travaillant pour son compte.

*Isolé associé* (isolado parceiro). — Se dit de la personne recensée qui avait une participation dans une exploitation agricole mais sans avoir habituellement d'autres personnes travaillant pour son compte.

*Isolé fermier* (isolado rendeiro). — Se dit de la personne recensée qui tenait à ferme une exploitation agricole mais sans avoir habituellement d'autres personnes travaillant pour son compte.

*Isolé propriétaire* (isolado proprietário). — Se dit de la personne recensée qui était propriétaire d'une exploitation agricole mais sans avoir habituellement d'autres personnes travaillant pour son compte.

**Loué à l'année** (assoldadado ao ano). — Se dit de la personne recensée qui travaillait dans une exploitation agricole pour le compte d'autrui et recevait des gages annuels.

**Membre de la famille** (pessoa de família). — Se dit de la personne recensée dont le travail venait en aide au chef de la famille de laquelle elle faisait partie ou avec laquelle elle demeurait habituellement, mais qui ne touchait pas de ce fait une rétribution monétaire.

**Patron** (patrão). — Se dit de la personne recensée qui exerçait une activité commerciale ou industrielle et pour le compte de laquelle d'autres personnes travaillaient habituellement ou de celle qui, exerçant une profession libérale, avait cinq personnes ou plus travaillant pour son compte.

**Patron associé** (patrão parceiro). — Se dit d'une personne recensée qui était associée dans une exploitation agricole et avait habituellement des personnes travaillant pour son compte.

**Patron fermier** (patrão rendeiro). — Se dit d'une personne qui tenait à ferme une exploitation agricole et avait habituellement des personnes travaillant pour son compte.

**Patron propriétaire** (patrão proprietário). — Se dit de la personne recensée qui était propriétaire d'une exploitation agricole et avait habituellement d'autres personnes travaillant pour son compte.

**Salarié** (assalariado). — Se dit de la personne recensée qui travaillait pour le compte d'autrui et était payée à la semaine ou au jour le jour.

**Demeure** (habitação) (pour ce qui a trait aux définitions de famille et de communauté). — Le logement, le groupe de logements ou la partie d'un logement ou une autre installation quelconque qui pouvait en tenir lieu, les embarcations de toute espèce y comprises.

**Domicile habituel** (residência habitual). — La localité où la personne recensée demeurait la plus grande partie de l'année, ou encore :

- a) la localité où se trouvaient les casernements, forts, postes, etc. — ou le port d'attache du navire de guerre —, de la garnison desquels la personne recensée faisait partie, quand elle avait embrassé la carrière militaire ;
- b) la localité où demeurait la plus grande partie de l'année la famille de la personne recensée quand celle-ci s'en trouvait occasionnellement séparée pour accomplir son service militaire, pour se soigner, ou en raison d'emprisonnement pour une durée non supérieure à cinq années ou encore dans le cas où, n'ayant pas accompli 21 ans, elle n'était ni mariée ni émancipée.

**Enseignement primaire** (ensino primário). — Comprend les enseignements maternel et primaire élémentaire.

**Enseignement secondaire** (ensino secundário). — Comprend les enseignements du lycée, technique élémentaire, technique complémentaire et artistiques.

**Enseignement supérieur** (ensino superior). — Comprend tous les enseignements pour l'accès desquels l'enseignement secondaire était exigé.

**Étage** (andar). — Chaque plan habitable d'un bâtiment, quel qu'il fût sa position quant au niveau du terrain sur lequel le bâtiment était construit.

**Famille** (família). — Le groupement de personnes unies par des liens de parenté, légitimes ou non, qui habitaient dans la même demeure et dont les repas étaient généralement préparés et pris en commun, ou encore la personne vivant sans proches dans une demeure à part.

Dans chacun de ces cas sont considérées membres de la famille les personnes qui habitaient avec celle-ci et dont l'alimentation était aux dépens de cette même famille.

**Invalide** (inválido). — La personne d'au moins 10 ans invalide pour le travail d'une façon permanente et totale.

**Logement** (fogo). — Le bâtiment ou partie de bâtiment destiné à la demeure d'une seule famille ou d'une seule communauté.

**Maison de rapport** (prédio de inquilinos). — Le bâtiment qui se destinait à l'habitation de plus d'un locataire ou occupant.

**Moyens de subsistance** (meio de vida). — Les moyens auxquels la personne recensée avait recours pour subvenir habituellement et de façon principale à sa subsistance. Les moyens de subsistance qui ont été considérés sont au nombre de 10, à savoir :

**Assistance** (assistência). — Quand la personne recensée se trouvait internée dans un établissement d'assistance publique ou particulière ou vivait principalement d'une allocation assurée et périodique établie par une institution d'assistance publique ou particulière.

**Aumônes** (esmolas). — Quand la personne recensée vivait principalement d'aumônes ou de subsides incertains, reçus ou non sur la voie publique, qui lui étaient donnés par diverses personnes.

**Aux dépens d'autres personnes** (a cargo de outras pessoas). — Quand la personne recensée vivait principalement d'allocations assurées et périodiques établies par une ou plusieurs personnes, autres que le chef de la famille de laquelle elle faisait partie ou avec laquelle elle demeurait habituellement.

**Aux dépens du chef de famille** (a cargo do chefe de família). — Quand la personne recensée était principalement aux dépens du chef de la famille de laquelle elle faisait partie ou avec laquelle elle demeurait habituellement.

**Pension par suite d'accident du travail** (pensão de acidente de trabalho). — Quand la personne recensée vivait principalement d'une pension par suite d'accident du travail.

**Pension d'invalidité** (pensão de invalidez). — Quand la personne recensée vivait principalement d'une pension d'invalidité.

**Pension de réforme** (pensão de reforma). — Quand la personne recensée vivait principalement d'une pension de réforme.

**Pension de retraite** (pensão de aposentação). — Quand la personne recensée vivait principalement d'une pension de retraite.

**Rentes personnelles** (rendimentos próprios). — Quand la personne recensée vivait de ses rentes, quel que fussent leur montant, leur nature ou leur provenance.

**Travail** (trabalho). — Quand la personne recensée vivait surtout de son travail.

**Passant** (viandante) — La personne qui bien qu'ayant une habitation se trouvait sur la voie publique à l'heure 0 du 12 Décembre 1940 et n'avait pas pu retourner à son habitation avant midi de ce même jour.

**Personne sans habitation** (pessoa sem habitação) — La personne qui se trouvait sur la voie publique à l'heure 0 du 12 Décembre 1940 et qui n'avait pas d'habitation.

**Pièce** (divisão) — Le compartiment intérieur d'un logement susceptible de servir de demeure ou d'être utilisé en commun par les personnes membres de la famille ou de la communauté de ce logement.

**Population active** (população activa) — L'ensemble des personnes âgées d'au moins 10 ans qui exerçaient une activité ou se trouvaient dans une situation susceptible d'un bénéfice économique immédiat.

**Population active agricole** (população activa agrícola) — L'ensemble des personnes âgées d'au moins 10 ans dont l'occupation était l'agriculture ou l'élevage.

**Population chômeuse** (população desempregada). — L'ensemble des chômeurs.

**Population embarquée** (população embarcada). — L'ensemble des personnes qui à l'heure 0 du 12 Décembre 1940 se trouvaient à bord de bateaux portugais qui étaient mouillés aux ports du district ou, étant en voyage, avaient leur attache dans ces mêmes ports.

**Population inactive** (população inactiva). — L'ensemble des personnes âgées d'au moins 10 ans qui, n'ayant aucune situation susceptible d'un bénéfice économique immédiat, n'étaient pas chômeurs ou invalides.

**Population invalide** (população inválida). — L'ensemble des invalides.

**Population présente** (população presente). — L'ensemble des personnes qui étaient présentes, dans chaque localité, à l'heure 0 du 12 Décembre 1940, ou qui, n'ayant pas été déclarées présentes en aucune autre, y sont arrivées avant midi de ce même jour.

**Population résidente** (população residente). — L'ensemble des personnes qui avaient leur domicile habituel dans chacune des divisions territoriales considérées.

**Profession personnelle** (profissão individual). — L'emploi ou métier exercé ou qui avait été exercé (dans le cas de chômage ou d'invalidité) directement et individuellement par la personne recensée elle-même. Les professions considérées sont au nombre de 476, partagées en 14 groupes.

Les désignations professionnelles que chaque profession comprend sont indiquées dans le volume du *Rapport* et font de plus l'objet d'une *Separata*. Le nombre total de ces désignations est de 2.355.

Quand la personne exerçait plus d'une profession, elle devait indiquer seulement celle qui lui offrait un bénéfice monétaire plus élevé, sous forme de salaire, appointements ou bénéfices.

**Résidence** (moradia). — Le bâtiment qui se destinait seulement à servir de demeure à son propriétaire ou à un seul locataire ou occupant, ou simultanément aux installations relatives à leurs activités.

**Situation non professionnelle** (condição não profissional). — Condition ou occupation susceptible de profit économique immédiat qui n'eut pas constitué proprement une profession individuelle. Pour effet de la branche d'activité la situation non professionnelle a été égalée à la profession.

De ces définitions les principales ont été dûment expliquées et détaillées dans les *Instructions pour la réalisation de l'Inventaire des Bâtiments et des Logements* et dans les *Instructions pour la réalisation du Recensement Général de la Population du territoire continental et insulaire*.

De plus elles feront l'objet d'un chapitre du volume *Mémoire Descriptif*.

## Conventions

- M = Sexe masculin.
  - F = Sexe féminin.
  - MF = Total des deux sexes.
  - .. = Valeur nulle.
  - o = Valeur inférieure à l'unité adoptée.
  - x = Valeur ignorée.
  - n = Valeur n'ayant pas fait l'objet d'un dépouillement.
  - ◇ = Auprès du nom d'un hameau, indique que celui-ci fait partie de plus d'une paroisse.
- On doit attribuer à des valeurs ignorées ou mal définies, non indiquées, la différence entre la somme des parcelles et le nombre représentatif d'un total.



## Résumé descriptif

**Division administrative.** — Le district de Portalegre, un des 18 districts du continent, est borné au Nord par le district de Castelo Branco, au Sud par celui d'Évora, à l'Est par l'Espagne et à l'Ouest par le district de Santarém.

Ce district a 15 «concelhos»; celui de Ponte de Sor appartient à la province du Ribatejo et tous les autres à la province d'Alto Alentejo.

Ils se divisaient en 79 paroisses avec 666 hameaux.

**Superficie.** — Le district de Portalegre avait une superficie de 6.132,88 kilomètres carrés (Institut Géographique et Cadastral) et ses «concelhos» avaient les étendues suivantes :

	Km <sup>2</sup>
Ponte de Sor . . . . .	862,00
Elvas . . . . .	620,80
Aviz . . . . .	597,68
Nisa . . . . .	557,52
Monforte . . . . .	431,20
Portalegre . . . . .	424,52
Alter do Chão . . . . .	399,64
Crato . . . . .	393,44
Arronches . . . . .	346,56
Gavião . . . . .	320,00
Sousel . . . . .	271,92
Castelo de Vide . . . . .	261,04
Fronteira . . . . .	251,56
Campo Maior . . . . .	239,60
Marvão . . . . .	155,40

**Bâtiments.** — Il y avait dans le district 54.746 bâtiments.

### Bâtiments suivant leur nature

Bâtiments	Nombres absolus	Pour cent
<b>Total . . . . .</b>	<b>54.746</b>	<b>100</b>
Résidences . . . . .	41.047	75
Installations agricoles . . . . .	4.904	8,9
Maisons de rapport . . . . .	4.201	7,7
Autres . . . . .	4.594	8,4

### Bâtiments suivant le nombre d'étages

Bâtiments	Nombres absolus	Pour cent
<b>Total . . . . .</b>	<b>54.746</b>	<b>100</b>
À un étage . . . . .	36.411	66,5
» deux étages et plus . . . . .	18.335	33,5

**Logements.** — On a inventorié 50.684 logements.

### Logements suivant le nombre de pièces

Logements	Nombres absolus	Pour cent
<b>Total . . . . .</b>	<b>50.684</b>	<b>100</b>
D'une pièce . . . . .	2.219	4,4
De deux pièces . . . . .	9.827	19,4
» trois et quatre pièces . . . . .	20.075	39,6
» cinq à sept » . . . . .	12.344	24,3
» huit à douze » . . . . .	4.467	8,8
» treize pièces et plus . . . . .	1.752	3,5

**Familles.** — On a recensé 45.269 familles.

**Familles suivant le nombre de personnes**

Familles	Nombres absolus	Pour cent
<b>Total</b> . . . . .	<b>45.269</b>	<b>100</b>
D'une personne . . . . .	3.121	6,9
De deux personnes . . . . .	7.821	17,3
» trois » . . . . .	9.662	21,3
» quatre » . . . . .	8.641	19,1
» cinq » . . . . .	6.222	13,7
» six » . . . . .	4.189	9,3
» sept » . . . . .	2.488	5,5
» huit » . . . . .	1.388	3,1
» neuf » . . . . .	824	1,8
» dix » et plus . . . . .	913	2

Le nombre moyen de personnes par famille était de 4,1.

**Communautés.** — Il y en avait 277.

**Communautés suivant leur nature et le nombre de personnes**

Communautés	Nombre	Nombre de personnes	Nombre moyen de personnes
<b>Total</b> . . . . .	<b>277</b>	<b>4.999</b>	<b>18</b>
Hôtels . . . . .	34	391	12
Casernements . . . . .	28	933	33
Hôpitaux . . . . .	27	642	24
Asiles . . . . .	11	513	47
Groupes de passants . . . . .	9	70	8
Prisons . . . . .	7	268	38
Collèges . . . . .	6	109	18
Autres . . . . .	155	2.073	13

On doit remarquer qu'il ne s'agit que de personnes qui se trouvaient présentes dans les communautés au moment du recensement.

**Population présente.** — Il y avait dans le district de Portalegre 186.373 personnes présentes au moment du recensement.

D'après les données fournies par les divers recensements, la population de ce district a évolué dans la mesure suivante :

**Population présente, accroissement et densité d'après les divers recensements**

Recensements	Population présente	Accroissement	Densité
1864 . . . . .	95.665	—	15
1878 . . . . .	101.126	5.461	15
1890 . . . . .	112.834	11.708	17,5
1900 . . . . .	124.431	11.597	19,9
1911 . . . . .	141.481	17.050	22,7
1920 . . . . .	147.398	5.917	23,7
1930 . . . . .	166.343	18.945	27,1
1940 . . . . .	186.373	20.030	30,4

*Note.* — La densité correspondante à chaque année est celle qui a été indiquée dans la publication de chacun des recensements.

En 1940 la population se trouvait distribuée dans les 15 «concelhos» de la façon suivante :

**Population présente et densité par concelhos»**

«Concelhos»	Population présente	Densité
1. Alter do Chão . . . . .	9.197	23
2. Arronches . . . . .	6.899	19,9
3. Aviz . . . . .	8.892	14,9
4. Campo Maior . . . . .	9.136	38,1
5. Castelo de Vide . . . . .	7.269	27,8
6. Crato . . . . .	9.086	23,1
7. Elvas . . . . .	28.629	46,1
8. Fronteira . . . . .	7.390	29,4
9. Gavião . . . . .	10.214	31,9
10. Marvão . . . . .	7.559	48,6
11. Monforte . . . . .	7.729	17,9
12. Nisa . . . . .	18.628	33,4
13. Ponte de Sor . . . . .	18.814	21,8
14. Portalegre . . . . .	25.942	61,1
15. Sousel . . . . .	10.989	40,4

**Population résidante.** — Dans les divers «concelhos» du district demeuraient habituellement 189.044 personnes, dont 4.697 étaient absentes. La population non résidante dans les divers «concelhos» du district s'élevait à 2.026 personnes.

**Religion.** — Dans la population présente, il y avait 160.280 personnes, soit 86 pour cent, qui ont déclaré professer la religion catholique. De ce nombre font partie 26.844 enfants, issus de parents catholiques (ou 16,7 pour cent), n'ayant pas plus de sept ans.

**Nationalité.** — Dans le total de la population présente il y avait 185.968 Portugais et 405 étrangers.

Les Portugais se distribuaient suivant le lieu de leur naissance, comme suit :

**Portugais suivant le lieu de naissance**

Portugais	Nombres absolus	Pour cent
<b>Total</b> . . . . .	<b>185.968</b>	<b>100</b>
Nés dans le «concelho» où ils ont été recensés	156.285	84
Nés dans un autre «concelho» du même district	14.736	7,9
Nés dans un autre district du continent et des îles . . . . .	11.427	6,2
D'autres nationalités . . . . .	519	0,3

Dans la population étrangère on comptait 374 Espagnols, 13 Français, 4 Allemands, 3 Italiens, 2 Anglais, 1 Argentin, 1 Belge, 1 Brésilien, 1 Irlandais, 1 Mexicain, 1 Suisse, 1 Uruguayen et de plus 2 dont la nationalité n'était pas décrite ou était ignorée.

**Sexe.** — La population présente se divisait en 93.412 personnes du sexe masculin et 92.961 du sexe féminin, soit 995 de celui-ci pour 1.000 du sexe masculin.



**Population présente suivant les sexes  
d'après les divers recensements**

Recensements	M	F	Personnes du sexe féminin pour 1.000 du sexe masculin
1864 . . . . .	48.866	46.799	958
1878 . . . . .	51.155	49.971	977
1890 . . . . .	57.610	55.224	959
1900 . . . . .	62.816	61.615	981
1911 . . . . .	70.658	70.823	1.002
1920 . . . . .	73.252	74.146	1.012
1930 . . . . .	84.544	81.799	968
1940 . . . . .	93.412	92.961	995

Le taux de masculinité le plus élevé était en 1940 celui de la population âgée de 21 ans (798 personnes du sexe féminin pour 1.000 du sexe masculin).

**État civil.** — La population du district de Portalegre se composait de 103.066 célibataires, 72.761 mariés, 51 séparés par arrêt, 303 divorcés et 10.192 veufs.

Parmi les célibataires 54.006 étaient du sexe masculin et 49.060 du sexe féminin. Ces chiffres comprennent 35.053 garçons d'âge non supérieur à 18 ans et 30.539 filles d'âge non supérieur à 16 ans, auxquels le mariage n'était permis que dans des conditions exceptionnelles.

La façon dont la population se classait d'après l'état civil et le sexe était, à la date des divers recensements, la suivante :

Recensements	Célibataires		Mariés		Séparés par arrêt		Divorcés		Veufs	
	M	F	M	F	M	F	M	F	M	F
	1864	61,8	55,5	33,6	33,8	n	n	..	..	4,6
1878	61,7	55,5	34,1	34,5	n	n	..	..	4,2	10
1890	60,4	54,2	35,5	36,1	n	n	..	..	4,1	9,7
1900	61	55,2	35,1	36	0,04	0,1	..	..	3,8	8,7
1911	60,2	55,8	36	36,4	0,1	0,2	0,1	0,1	3,6	7,5
1920	60,2	55,5	36,1	36,5	0,1	0,1	0,1	0,1	3,5	7,8
1930	57,4	54	39,2	38,1	0,04	0,04	0,1	0,1	3,2	7,7
1940	57,8	52,7	38,8	39,3	0,01	0,04	0,1	0,2	3,2	7,7

*Note.* — Il n'a pas été possible de déduire de ces chiffres le nombre des individus du sexe masculin et ceux du sexe féminin d'âges non supérieurs à 18 et 16 ans respectivement, parce que les recensements antérieurs à 1940 ne le permettaient pas.

**Couples mariés, femmes mariées et nombre de leurs enfants.** — Parmi les 36.521 couples mariés du district de Portalegre, 30.228, représentant 82,8 pour cent, avaient des enfants vivants. Le nombre de ceux-ci était le suivant :

**Couples mariés suivant le nombre d'enfants vivants**

Couples mariés	Nombres absolus	Pour cent
<b>Total . . . . .</b>	<b>30.228</b>	<b>100</b>
Ayant 1 enfant . . . . .	7.292	24,1
» 2 enfants . . . . .	7.285	24,1
» 3 » . . . . .	5.552	18,4
» 4 » . . . . .	3.780	12,5
» 5 » . . . . .	2.619	8,7
» 6 » . . . . .	1.827	6
» 7 » . . . . .	988	3,3
» 8 » . . . . .	541	1,8
» 9 » et plus . . . . .	344	1,1

Le nombre moyen d'enfants était de 3,1.

Selon la durée de leur mariage les couples ayant des enfants vivants se rangeaient comme suit :

Durée du mariage	Couples mariés	Pour cent
Moins de 5 ans . . . . .	3.332	11
5 à 9 ans . . . . .	4.832	16
10 » 14 » . . . . .	4.463	14,8
15 » 19 » . . . . .	4.196	13,9
20 ans et plus . . . . .	12.761	42,2

Ce résumé ne peut comporter le rapport du nombre d'enfants vivants avec la durée des mariages correspondants.

Les pourcentages des femmes mariées qui ont eu plus de 2 enfants ont été pour chaque groupe d'âges et temps de durée de mariage les suivants :

**Pourcentages des femmes mariées ayant eu 3 enfants et plus, d'après les groupes d'âges et la durée du mariage relativement au total des femmes mariées qui ont déclaré avoir eu des enfants, en chacune des situations considérées.**

Groupes d'âges	Durée du mariage				
	Moins de 5 ans	De 5 à 9 ans	De 10 à 14 ans	De 15 à 19 ans	De 20 ans et plus
Moins de 20 ans . . . . .	2,6	..	..	..	..
20 à 24 ans . . . . .	3	32,7	20	..	..
25 » 29 » . . . . .	5	35,4	62,1	58,3	..
30 » 34 » . . . . .	7,9	41,3	63,4	76,3	63,6
35 » 39 » . . . . .	25,4	42,9	65,7	74,6	83,4
40 » 44 » . . . . .	12,9	32,6	54,8	72,6	80,2
45 ans et plus . . . . .	45,1	43,4	50,3	62,7	81,3

**Instruction.** — Il y avait dans la population âgée de 7 ans et plus du district de Portalegre 61.041 personnes sachant lire. 35.163 étaient du sexe masculin et 25.878 du sexe féminin. Pour en tirer des conclusions par rapport à la population totale du district il faut donc déduire de celle-ci les 27.304 enfants des deux sexes n'ayant pas encore 7 ans.

Dans ces conditions le taux des illettrés était de 56.

D'après les sexes, ce taux était de 51,2 pour les hommes et de 60,7 pour les femmes.

Ce taux, à l'occasion des quatre derniers recensements, était le suivant :

Recensements	MF	M	F
1911 . . . . .	78	73,4	82,5
1920 . . . . .	74,7	70,2	79,1
1930 . . . . .	68,3	58,7	78,1
1940 . . . . .	56	51,2	60,7

Parmi ceux qui savaient lire 19.426 avaient reçu l'instruction primaire, 1.182 la secondaire et 553 un cours supérieur.

La proportion des sexes parmi ceux qui fréquentaient ou avaient reçu les divers degrés de l'enseignement était :

	Sexe masculin	Sexe féminin
Instruction primaire . . .	58,3 %	41,7 %
» secondaire . . .	65 %	35 %
» supérieure . . .	84,1 %	15,9 %

**Âge.** — La population du district de Portalegre, suivant l'âge, se présentait, en 1940, distribuée de la façon suivante :

58.152 personnes âgées de moins de 15 ans ou	31,2 %
109.349 » » » 15 à 59 ans ou . . .	58,7 %
18.163 » » » 60 ans et plus ou . . .	9,7 %

La distribution de la population, en 1930, a été de :

52.426 personnes âgées de moins de 15 ans ou	31,5 %
98.272 » » » 15 à 59 ans ou . . .	59,1 %
15.429 » » » 60 ans et plus ou . . .	9,3 %

En 1940 les individus du sexe masculin prédominaient parmi la population de moins de 15 ans, dont ils représentaient 50,7 pour cent, tandis que ceux du sexe féminin étaient en plus grand nombre (52,4 pour cent) parmi la population de 60 ans et plus.

**Populations active, chômeuse, invalide et inactive.** — 129.881 personnes, c'est-à-dire 88,2 pour cent de la population présente âgée de 10 ans et plus, constituaient la population active.

Les chômeurs, les invalides et les inactifs représentaient respectivement 1,8 pour cent, 1,4 pour cent et 8,6 pour cent de la population envisagée.

Le sexe masculin représentait 46,8 pour cent de la population active, 79,6 pour cent de la population chômeuse, 56,3 pour cent de la population invalide et 74,8 pour cent de la population inactive.

La proportion selon laquelle les individus des deux sexes se répartissaient dans la population active et dans l'inactive s'explique par le fait que les femmes occupées de travaux domestiques ont été considérées comme des personnes actives. Cela est surtout important quant aux âges compris entre 10 et 14 ans.

D'après l'âge, la population active se subdivisait de la manière suivante :

Groupes d'âges	Nombres absolus	Pour cent
De 10 à 14 ans . . . . .	10.237	7,9
» 15 » 19 » . . . . .	15.613	12
» 20 » 29 » . . . . .	28.841	22,2
» 30 » 39 » . . . . .	25.193	19,4
» 40 » 49 » . . . . .	18.672	14,4
» 50 » 59 » . . . . .	14.850	11,4
» 60 ans et plus . . . . .	16.117	12,4

**Branche d'activité agricole.** — 44.551 personnes de la population active se livraient à l'agriculture, y compris 40.681 hommes, soit un pourcentage de 66,9 sur le total des personnes du sexe masculin de la population active du district.

Dans chacun des «concelhos» de ce district la proportion de population active masculine et spécialement celle de la population active agricole était la suivante :

«Concelhos»	Personnes actives du sexe masculin		Personnes du sexe masculin se livrant à l'agriculture	
	Nombres absolus	Pour cent de la population masculine de 10 ans et plus	Nombres absolus	Pour cent de la population active masculine
<b>Total . . .</b>	<b>60.837</b>	<b>82,7</b>	<b>40.681</b>	<b>66,9</b>
Alter do Chão . . . . .	2.970	83,3	2.140	72,1
Arronches . . . . .	2.449	85,8	1.779	72,6
Aviz . . . . .	3.103	86,1	2.363	76,2
Campo Maior . . . . .	2.982	83,2	1.991	66,8
Castelo de Vide . . . . .	2.421	86,4	1.553	64,1
Crato . . . . .	2.972	82,5	1.970	66,3
Elvas . . . . .	9.554	81,3	5.659	59,2
Fronteira . . . . .	2.475	85,4	1.732	70
Gavião . . . . .	3.102	77,9	2.242	72,3
Marvão . . . . .	2.637	86,4	1.975	74,9
Monforte . . . . .	2.736	86,1	2.051	75
Nisa . . . . .	5.925	82,4	3.857	65,1
Ponte de Sor . . . . .	5.766	80,1	3.984	69,1
Portalegre . . . . .	8.267	81,3	4.714	57
Sousel . . . . .	3.478	83,9	2.671	76,8

Parmi les individus du sexe masculin actifs et chefs de famille, 68,3 pour cent se livraient à l'agriculture.

Ils avaient à leur compte 68,9 pour cent des personnes vivant, dans ce district, aux dépens des chefs de famille.

**Autres branches d'activité.** — Le restant de la population active du district exerçait des activités autres que l'agriculture. Parmi celles-là, outre les services domestiques et similaires, se présentaient comme plus importantes la construction et réparation de bâtiments, la force publique, la fabrication de chaussures, la fabrication d'articles non décrits de l'habillement, et le commerce de denrées alimentaires.

**Professions.** — Il y avait 285 professions différentes dans le district de Portalegre.

Outre les ouvriers agricoles et les agriculteurs, les domestiques, les bergers, les commerçants, les cordonniers, les maçons et les charpentiers formaient, par ordre décroissant, les professions plus nombreuses de ce district.

**Conditions professionnelles.** — Les pourcentages des principales conditions professionnelles de l'agriculture et des autres branches d'activité étaient respectivement les suivants :

	Branches d'activité	
	Agriculture	Autres
Patrons . . . . .	0	9,6
Patrons propriétaires . . . .	7,7	..
Patrons fermiers et associés . . . . .	2,4	..
Isolés . . . . .	0	8,9
Isolés propriétaires . . . . .	3,9	..
Isolés fermiers et associés . . . . .	1,8	..
Fonctionnaires . . . . .	0	14,8
Employés . . . . .	9,2	31,4
Salariés . . . . .	67,8	33,8
Loués à l'année . . . . .	4,3	..
Membres de la famille . . . . .	2,2	1,5

**Moyens de subsistance.** — La population présente, suivant les moyens de subsistance, l'âge et le sexe, se répartissait comme suit, en pour cent :

Groupes d'âges et sexe	Moyens de subsistance									
	Travail	Aux dépens du chef de famille	Aux dépens d'autres personnes	Assistance	Aumônes	Rentes personnelles	Pension par suite d'accident du travail	Pension de retraite	Autres	
0 à 9 ans . . . . .	M	..	95,8	0,5	0,2	..	..	..	..	3,5
	F	..	96,5	0,6	0,2	..	..	..	..	2,7
10 » 24 » . . . . .	M	41,3	54,4	0,6	1,2	0,1	0,1	0,1	..	2,2
	F	18,7	78,5	0,8	0,4	0,2	0,2	0,1	..	1,1
25 » 39 » . . . . .	M	89,7	6,6	0,3	0,2	0,2	1,5	0,1	..	1,4
	F	16,4	80,9	0,6	0,2	0,2	0,6	0,1	..	1
40 ans et plus . . . . .	M	83,9	3,2	0,9	0,7	1,3	5,4	0,2	2,9	1,5
	F	19,7	68,6	2,7	0,5	2,4	3,7	0,2	0,3	1,9



# Tableaux

## En-têtes et légendes

### 1ÈRE PARTIE

Pages 18 et 19.

**1. — Bâtiments, logements, familles, communautés, population résidente**  
suivant le sexe, en indiquant celle temporairement absente, et population présente suivant le sexe, l'état civil, l'instruction et la religion, par «concelhos»

Numéro d'ordre	«Concelhos»				Population résidente									Population présente								
	1	2	3	4	Total			Temporairement absente			MF	M	F	Célibataires			Mariés					
					MF	M	F	MF	M	F				MF	M	F	MF	M	MF	M		
																					MF	M
					5	6	7	8	9	10	11	12	13	14	15	16	17					

Population présente																			Numéro d'ordre		
État civil						Instruction			Religion												
Séparés par arrêt		Divorcés		Veufs		Savaient lire			Catholique			Autres religions chrétiennes			Autres religions			Sans religion			
MF	M	MF	M	MF	M	MF	M	F	MF	M	7 ans ou moins	MF	M	7 ans ou moins	MF	M	7 ans ou moins	MF		M	7 ans ou moins
18	19	20	21	22	23	24	25	26	27	28	29	30	31	32	33	34	35	36	37	38	

Pages 20 à 23.

**2. — Bâtiments, logements, familles, communautés, population résidente**  
suivant le sexe, en indiquant celle temporairement absente, et population présente suivant le sexe, l'état civil, l'instruction et la religion, par paroisses

Numéro d'ordre	Paroisses				Population résidente									Population présente								
	1	2	3	4	Total			Temporairement absente			MF	M	F	Célibataires								
					MF	M	F	MF	M	F				MF	M	F						
																	MF	M	F			
					5	6	7	8	9	10	11	12	13	14	15	16						

Population présente																			Numéro d'ordre				
État civil									Instruction			Religion											
Mariés			Séparés par arrêt			Divorcés			Veufs			Savaient lire			Catholique		Autres religions			Sans religion		Ignorée	
MF	M	F	MF	M	F	MF	M	F	MF	M	F	MF	M	F	MF	M	MF	M		MF	M		
17	18	19	20	21	22	23	24	25	26	27	28	29	30	31	32	33	34	35	36	37	38	39	

Pages 24 à 28.

### 3. — Logements et population présente suivant le sexe, par hameaux

Nombre de hameaux	«Concelhos», paroisses et hameaux	Logements		Population présente		Nombre de hameaux	«Concelhos», paroisses et hameaux	Logements		Population présente			
		1	2	3	4			5	6	7	8	9	10

Page 29.

### 4. — Bâtiments suivant leur nature et le nombre d'étages; Logements suivant le nombre de pièces, par «concelhos»

Numéro d'ordre	«Concelhos»	Bâtiments								Logements											Numéro d'ordre		
		Total	Suivant leur nature							Suivant le nombre d'étages				Total	Suivant le nombre de pièces								
			Résidences	Maisons de rapport	Hôtels, hôpitaux, casernements, etc.	Installations agricoles	Installations industrielles	Installations commerciales	Services publics	Pour le culte	Autres	1 étage	2 étages		3 et 4 étages	5 étages et plus	1 pièce	2 pièces	3 et 4 pièces	5 à 7 pièces		8 à 12 pièces	13 à 20 pièces

Page 29.

### 5. — Familles suivant le nombre de personnes, par «concelhos»

Numéro d'ordre	«Concelhos»	Total de familles	Total de personnes composant les familles	Familles de:																			Numéro d'ordre	
				1 personne	2 personnes	3 personnes	4 personnes	5 personnes	6 personnes	7 personnes	8 personnes	9 personnes	10 personnes	11 personnes	12 personnes	13 personnes	14 personnes	15 personnes	16 personnes	17 personnes	18 personnes	19 personnes		20 personnes et plus

Pages 30 et 31.

### 6. — Communautés suivant leur nature et le nombre de personnes, par «concelhos»

Numéro d'ordre	«Concelhos»	Total		Asiles					Collèges			Groupes de personnes sans habitation			Groupes de passants						
		Des communautés	Des personnes	Nombre	Nombre de personnes				Total de personnes	Nombre	Nombre de personnes		Total de personnes	Nombre	Nombre de personnes		Total de personnes	Nombre	Nombre de personnes		Total de personnes
					Moins de 20	20 à 49	50 à 99	100 à 499			Moins de 20	20 à 49			Moins de 20	20 à 49			Moins de 20	20 à 49	

Hôpitaux					Hôtels et pensions			Prisons				Casernements			Autres					
Nombre	Nombre de personnes				Total de personnes	Nombre	Nombre de personnes		Total de personnes	Nombre	Nombre de personnes			Total de personnes	Nombre	Nombre de personnes				Total de personnes
	Moins de 20	20 à 49	50 à 99	100 à 499			Moins de 20	20 à 49			100 à 499	Moins de 20	20 à 49			100 à 499	Moins de 20	20 à 49	50 à 99	

Pages 30 et 31.

**7. — Portugais suivant la nationalité, le lieu de naissance et la résidence habituelle; et étrangers suivant la résidence habituelle, par «concelhos» et sexes**

Numéro d'ordre	«Concelhos»	Population présente											Portugais			
		Total			Nés portugais		Naturalisés		Par mariage	Dans le même «concelho» où ils ont été recensés		Dans un autre «concelho» du même district				
		MF	M	F	MF	M	F	MF	M	MF	M	F	MF	M	MF	M
		1	2	3	4	5	6	7	8	9	10	11	12	13	14	15

Nés														Étrangers											
Résidence habituelle						Résidence habituelle								Total			Résidence habituelle								
Dans un autre district du continent et des îles		Aux colonies portugaises		À l'étranger		Dans le même «concelho» où ils ont été recensés		Dans un autre «concelho» du continent et des îles		Aux colonies portugaises		À l'étranger		MF	M	F	Dans le continent, les îles et les colonies portugaises		Dans l'étranger						
MF	M	MF	M	MF	M	MF	M	MF	M	MF	M	MF	M	F	MF	M	MF	M							
16	17	18	19	20	21	22	23	24	25	26	27	28	29	30	31	32	33	34	35	36					

Pages 32 et 33.

**8. — Couples mariés suivant la durée du mariage et le nombre d'enfants vivants, par «concelhos»**

Numéro d'ordre	Durée du mariage par «concelhos»	Total			Couples mariés ayant																	
		De couples mariés	De couples mariés ayant eu des enfants vivants	De couples mariés n'ayant pas eu d'enfants	1 enfant	2 enfants	3 enfants	4 enfants	5 enfants	6 enfants	7 enfants	8 enfants	9 enfants	10 enfants	11 enfants	12 enfants	13 enfants	14 enfants	15 enfants	16 enfants	17 enfants	18 enfants
					1	2	3	4	5	6	7	8	9	10	11	12	13	14	15	16	17	18

Pages 34 à 39.

**9. — Femmes mariées suivant leur âge, la durée de leurs mariages et le nombre d'enfants issus de ceux-ci, par «concelhos»**

Numéro d'ordre	Groupes d'âges	Total																					
		De femmes mariées	De femmes mariées qui ont déclaré le nombre d'enfants qu'elles ont eu	De femmes mariées qui ont déclaré n'avoir pas eu d'enfants	Moins de 5 ans					5 à 9 ans					10 à 14 ans								
					Total	Avec 1 enfant	Avec 2 enfants	Avec 3 enfants et plus	N'ayant pas d'enfants	Total	Avec 1 et 2 enfants	Avec 3 et 4 enfants	Avec 5 à 7 enfants	Avec 8 enfants et plus	N'ayant pas d'enfants	Total	Avec 1 et 2 enfants	Avec 3 et 4 enfants	Avec 5 à 7 enfants	Avec 8 à 10 enfants	Avec 11 à 13 enfants	Avec 14 enfants et plus	N'ayant pas d'enfants

Durée des mariages

15 à 19 ans											20 ans et plus											Ignorée						
Total	Avec 1 et 2 enfants	Avec 3 et 4 enfants	Avec 5 à 7 enfants	Avec 8 à 10 enfants	Avec 11 à 13 enfants	Avec 14 à 16 enfants	Avec 17 enfants et plus	N'ayant pas d'enfants	Total	Avec 1 et 2 enfants	Avec 3 et 4 enfants	Avec 5 à 7 enfants	Avec 8 à 10 enfants	Avec 11 à 13 enfants	Avec 14 à 16 enfants	Avec 17 enfants et plus	N'ayant pas d'enfants	Total	Avec 1 et 2 enfants	Avec 3 et 4 enfants	Avec 5 à 7 enfants	Avec 8 à 10 enfants	Avec 11 à 13 enfants	Avec 14 à 16 enfants	Avec 17 enfants et plus	N'ayant pas d'enfants		
23	24	25	26	27	28	29	30	31	32	33	34	35	36	37	38	39	40	41	42	43	44	45	46	47	48	49		

**10. — Étrangers suivant le temps de séjour et la nationalité, par «concelhos» et sexes**

Numéro d'ordre	«Concelhos» et sexes	Total				Temps de séjour au Portugal suivant la nationalité												Numéro d'ordre
						Espagne				France				Autres				
		Total	Moins d'un an	1 à 5 ans	Plus de 5 ans	Total	Moins d'un an	1 à 5 ans	Plus de 5 ans	Total	Moins d'un an	1 à 5 ans	Plus de 5 ans	Total	Moins d'un an	1 à 5 ans	Plus de 5 ans	
1	2	3	4	5	6	7	8	9	10	11	12	13	14	15	16			

**11. — Étrangers suivant leur âge et leur état civil, par nationalités et sexes, dans le district**

Numéro d'ordre	Nationalités et sexes	Total	0 à 9 ans	10 à 19 ans	20 à 29 ans			30 à 39 ans			40 à 49 ans			50 ans et plus			Numéro d'ordre				
					Total	État civil			Total	État civil			Total	État civil				Total	État civil		
						Célibataires	Mariés	Autres		Célibataires	Mariés	Autres		Célibataires	Mariés	Autres			Célibataires	Mariés	Autres
1	2	3	4	5	6	7	8	9	10	11	12	13	14	15	16	17	18	19			

**12. — Étrangers suivant l'état civil, les moyens de subsistance et la religion, par nationalités et sexes, dans le district**

Numéro d'ordre	Nationalités et sexes	Total	État civil et moyens de subsistance													Religion			Numéro d'ordre
			Célibataires				Mariés				Autres					Catholique	Autres religions chrétiennes	Israélite	
			Total	Moyens de subsistance			Total	Moyens de subsistance			Total	Moyens de subsistance							
				Travail	Aux dépens du chef de famille	Rentes personnelles		Autres	Travail	Aux dépens du chef de famille		Rentes personnelles	Autres	Travail	Aux dépens du chef de famille				
1	2	3	4	5	6	7	8	9	10	11	12	13	14	15	16	17	18	19	

**13. — Étrangers âgés de 10 ans et plus suivant l'instruction et la catégorie d'activité, par nationalités et sexes, dans le district**

Numéro d'ordre	Nationalités	Total	Instruction		Catégories d'activité																Numéro d'ordre
			Savaient lire		Agriculture et pêche		Industries extractives		Industries de transformation		Travaux publics et constructions		Transports et communications		Commerce et assurances		Services d'intérêt général		Services divers		
			MF	M	MF	M	MF	M	MF	M	MF	M	MF	M	MF	M	MF	M	MF	M	
			1	2	3	4	5	6	7	8	9	10	11	12	13	14	15	16	17	18	



Page 42.

**14. — Aveugles suivant leur âge, leur instruction et leurs moyens de subsistance, en indiquant ceux de naissance, par «concelhos» et sexes**

Numéro d'ordre	Aveugles																		Numéro d'ordre		
	«Concelhos» et sexes	Total	De naissance	Savaient lire (De 10 ans et plus)	Âge et instruction										Moyens de subsistance						
					Moins de 10 ans	10 à 19 ans		20 à 29 ans		30 à 39 ans		40 à 49 ans		50 ans et plus		Travail	Aux dépens du chef de famille	Aumônes		Assistance	Autres
						Total	Savaient lire	Total	Savaient lire	Total	Savaient lire	Total	Savaient lire	Total	Savaient lire						
1	2	3	4	5	6	7	8	9	10	11	12	13	14	15	16	17	18	19			

Page 43.

**15. — Sourds-muets suivant leur âge, leur instruction et leurs moyens de subsistance, en indiquant ceux de naissance, par «concelhos» et sexes**

Numéro d'ordre	Sourds-muets																		Numéro d'ordre		
	«Concelhos» et sexes	Total	De naissance	Savaient lire (De 10 ans et plus)	Âge et instruction										Moyens de subsistance						
					Moins de 10 ans	10 à 19 ans		20 à 29 ans		30 à 39 ans		40 à 49 ans		50 ans et plus		Travail	Aux dépens du chef de famille	Aumônes		Assistance	Autres
						Total	Savaient lire	Total	Savaient lire	Total	Savaient lire	Total	Savaient lire	Total	Savaient lire						
1	2	3	4	5	6	7	8	9	10	11	12	13	14	15	16	17	18	19			

Page 44.

**16. — Aliénés suivant leur âge, leur instruction et leurs moyens de subsistance, en indiquant ceux de naissance, par «concelhos» et sexes**

Numéro d'ordre	Aliénés																		Numéro d'ordre		
	«Concelhos» et sexes	Total	De naissance	Savaient lire (De 10 ans et plus)	Âge et instruction										Moyens de subsistance						
					Moins de 10 ans	10 à 19 ans		20 à 29 ans		30 à 39 ans		40 à 49 ans		50 ans et plus		Travail	Aux dépens du chef de famille	Aumônes		Assistance	Autres
						Total	Savaient lire	Total	Savaient lire	Total	Savaient lire	Total	Savaient lire	Total	Savaient lire						
1	2	3	4	5	6	7	8	9	10	11	12	13	14	15	16	17	18	19			

**2<sup>ÈME</sup> PARTIE**

Page 47.

**17. — Population présente de 0 à 6 ans suivant l'âge (année à année) et le sexe, par «concelhos»**

Numéro d'ordre	Population présente de 0 à 6 ans			Âges et sexes														Numéro d'ordre	
	«Concelhos»	MF	M	F	Moins d'un an		1 an		2 ans		3 ans		4 ans		5 ans		6 ans		
					MF	M	MF	M	MF	M	MF	M	MF	M	MF	M			
																	MF		M
1	2	3	4	5	6	7	8	9	10	11	12	13	14	15	16	17			

Pages 48 à 50.

**18. — Population présente de 7 à 13 ans suivant l'âge (année à année) et le sexe, en indiquant le total de ceux qui savaient lire, de ceux qui fréquentaient ou avaient reçu l'enseignement primaire et de ceux qui fréquentaient l'enseignement secondaire, par «concelhos»**

Numéro d'ordre	Total						Degré de l'enseignement									Numéro d'ordre et âges
	MF	M	F	Savaient lire			Primaire						Secondaire			
				Fréquentaient			Avaient reçu			Fréquentaient						
				MF	M	F	MF	M	F	MF	M	F	MF	M	F	
1	2	3	4	5	6	7	8	9	10	11	12	13	14	15		

**19. — Population présente de 14 à 19 ans suivant l'âge (année à année), l'état civil et le sexe, en indiquant le total de ceux qui savaient lire, de ceux qui fréquentaient ou avaient reçu l'enseignement primaire et secondaire et de ceux qui fréquentaient l'enseignement supérieur, par «concelhos»**

Numéro d'ordre	«Concelhos» et âges		Total		État civil						Degré de l'enseignement									Numéro d'ordre et âges
			Savaient lire	Célibataires	Mariés		Autres		Primaire			Secondaire			Supérieur					
	Fréquentaient	Avaient reçu			Fréquentaient	Avaient reçu	Fréquentaient	Supérieur	Fréquentaient			Avaient reçu								
			MF	M					MF	M	MF	M	MF	M	MF	M	MF	M		
	1	2	3	4	5	6	7	8	9	10	11	12	13	14	15	16	17	18	19	20

**20. — Population présente âgée de 20 ans et plus suivant l'âge (année à année), l'état civil et le sexe, en indiquant le total de ceux qui savaient lire et de ceux qui fréquentaient ou avaient reçu les divers degrés de l'enseignement, dans le district**

Total dans le district

Âges	Total						État civil														
	Savaient lire	Célibataires			Mariés			Séparés par arrêt			Divorcés			Veufs							
		MF	M	F	MF	M	F	MF	M	F	MF	M	F	MF	M	F	MF	M	F		
	1	2	3	4	5	6	7	8	9	10	11	12	13	14	15	16	17	18	19	20	21

Degré de l'enseignement																			Âges
Primaire						Secondaire						Supérieur							
Fréquentaient			Avaient reçu			Fréquentaient			Avaient reçu			Fréquentaient			Avaient reçu				
MF	M	F	MF	M	F	MF	M	F	MF	M	F	MF	M	F	MF	M	F		
22	23	24	25	26	27	28	29	30	31	32	33	34	35	36	37	38	39		

**21. — Population présente âgée de 20 ans et plus suivant l'âge (année à année), l'état civil et le sexe, en indiquant le total de ceux qui savaient lire et de ceux qui fréquentaient ou avaient reçu les divers degrés de l'enseignement, par «concelhos»**

«Concelho» de Alter do Chão

Âges	Total						État civil														
	Savaient lire	Célibataires			Mariés			Séparés par arrêt			Divorcés			Veufs							
		MF	M	F	MF	M	F	MF	M	F	MF	M	F	MF	M	F	MF	M	F		
	1	2	3	4	5	6	7	8	9	10	11	12	13	14	15	16	17	18	19	20	21

Degré de l'enseignement																			Âges
Primaire						Secondaire						Supérieur							
Fréquentaient			Avaient reçu			Fréquentaient			Avaient reçu			Fréquentaient			Avaient reçu				
MF	M	F	MF	M	F	MF	M	F	MF	M	F	MF	M	F	MF	M	F		
22	23	24	25	26	27	28	29	30	31	32	33	34	35	36	37	38	39		

Page 118.

**22. — Orphelins âgés de moins de 10 ans suivant l'espèce de l'orphelinage, les moyens de subsistance et le sexe, par «concelhos»**

Numéro d'ordre	Orphelins																		Numéro d'ordre	
	Total			De père		De mère		De père et de mère		Moyens de subsistance										
	MF	M	F	MF	M	MF	M	MF	M	Travail		Aux dépens du chef de famille		Aux dépens d'autres personnes		Aumônes		Assistance		
										MF	M	MF	M	MF	M	MF	M	MF		M
1	2	3	4	5	6	7	8	9	10	11	12	13	14	15	16	17	18	19		
«Concelhos»																				

**3<sup>ÈME</sup> PARTIE**

Pages 120 et 121.

**23. — Population active suivant l'âge, en indiquant le nombre de chefs de famille et les personnes vivant aux dépens de ceux-ci; populations chômeuse, invalide et inactive, par «concelhos» et sexes**

Numéro d'ordre	Population de 10 ans et plus			Population active												
	MF	M	F	Total			Groupes d'âges									
				MF	M	F	10 à 14 ans		15 à 19 ans		20 à 29 ans		30 à 39 ans		40 à 49 ans	
							MF	M	MF	M	MF	M	MF	M	MF	M
1	2	3	4	5	6	7	8	9	10	11	12	13	14	15	16	
«Concelhos»																

Chefs de famille										Population chômeuse			Population invalide			Population inactive			Numéro d'ordre
50 à 59 ans		60 ans et plus		MF		M		F		MF	M	F	MF	M	F	MF	M	F	
MF	M	MF	M	Nombre	Personnes à leurs dépens	Nombre	Personnes à leurs dépens	Nombre	Personnes à leurs dépens										
17	18	19	20	21	22	23	24	25	26	27	28	29	30	31	32	33	34	35	
«Concelhos»																			

Pages 122 à 125.

**24. — Population active suivant la profession et le sexe, dans le district**

Numéro d'ordre	Professions			Numéro d'ordre	Professions		
	MF	M	F		MF	M	F
1	2	3	1	2	3		
«Concelhos»							

Pages 126 à 131.

**25. — Population active dans les professions occupant 20 personnes ou plus de chaque sexe suivant l'instruction et l'âge, en indiquant le nombre de chefs de famille et les personnes vivant aux dépens de ceux-ci, dans le district**

Numéro d'ordre	Total			Instruction						10 à 14 ans	
	MF	M	F	Savaient lire		Ne savaient pas lire		Ignorée		MF	M
				MF	M	MF	M	MF	M		
				1	2	3	4	5	6	7	8
Professions											

Groupes d'âges											Chefs de famille						Numéro d'ordre			
15 à 19 ans		20 à 29 ans		30 à 39 ans		40 à 49 ans		50 à 59 ans		60 ans et plus		Âge ignoré		MF		M		F		
MF	M	MF	M	MF	M	MF	M	MF	M	MF	M	MF	M	Nombre	Personnes à leurs dépens	Nombre		Personnes à leurs dépens	Nombre	Personnes à leurs dépens
12	13	14	15	16	17	18	19	20	21	22	23	24	25	26	27	28		29	30	31
«Concelhos»																				

Pages 132 à 137.

**26.— Population active dans les professions occupant 100 personnes ou plus de chaque sexe suivant les classes d'activité, dans le district**

Numéro d'ordre	Professions et sexes	Total général	Agriculture et pêche			Industries extractives		Total	Industrie de denrées alimentaires	Industrie du bois et dérivés	
			Total	Agriculture et élevage	Silviculture	Total	Charbons, minerais et minéraux divers n. d.				Pierres et autres matériaux pour la construction
		1	2	3	4	5	6	7	8	9	10

Industries de transformation								Travaux publics et constructions	Transports et communications	Commerce et assurances	Services d'intérêt général				Services divers			Numéro d'ordre	
Industries des minerais non métalliques n. d.	Industries textiles, de l'habillement et des articles de matières textiles et similaires	Industries concernant les services publics	Fabrication d'articles de métaux communs	Industrie du papier et arts corréliatifs	Industrie des peaux et cuirs	Industries chimiques n. d.	Industries diverses				Total	Services médicaux et sanitaires	Education, arts, sciences et intérêts spirituels	Corps armés	Services d'intérêt public ou général	Total	Hôtellerie et soins personnels et similaires		Spectacles et divertissements publics
11	12	13	14	15	16	17	18	19	20	21	22	23	24	25	26	27	28	29	30

Pages 138 à 151.

**27.— Population active suivant l'âge et le sexe, par branches d'activité et conditions professionnelles, dans le district**

Numéro d'ordre	Branches d'activité et conditions professionnelles	Total			Groupes d'âges														Numéro d'ordre		
		MF	M	F	10 à 14 ans		15 à 19 ans		20 à 29 ans		30 à 39 ans		40 à 49 ans		50 à 59 ans		60 ans et plus			Âge ignoré	
					MF	M	MF	M	MF	M	MF	M	MF	M	MF	M	MF	M		MF	M
		1	2	3	4	5	6	7	8	9	10	11	12	13	14	15	16	17		18	19

Pages 152 à 157.

**28.— Population active agricole suivant l'instruction, l'âge et le sexe, en indiquant le nombre de chefs de famille et les personnes vivant aux dépens de ceux-ci, par professions et conditions professionnelles, dans le district**

Numéro d'ordre	Professions et conditions professionnelles, dans le district	Total			Instruction						10 à 14 ans	
		MF	M	F	Savaient lire		Ne savaient pas lire		Ignorée		MF	M
					MF	M	MF	M	MF	M		
		1	2	3	4	5	6	7	8	9	10	11

Groupes d'âges														Chefs de famille						Numéro d'ordre
15 à 19 ans		20 à 29 ans		30 à 39 ans		40 à 49 ans		50 à 59 ans		60 ans et plus		Âge ignoré		MF		M		F		
MF	M	MF	M	MF	M	MF	M	MF	M	MF	M	MF	M	Nombre	Personnes à leurs dépens	Nombre	Personnes à leurs dépens	Nombre	Personnes à leurs dépens	
12	13	14	15	16	17	18	19	20	21	22	23	24	25	26	27	28	29	30	31	

Pages 158 à 209.

**29. — Population active agricole suivant l'instruction, l'âge et le sexe, en indiquant le nombre de chefs de famille et les personnes vivant aux dépens de ceux-ci, par professions et conditions professionnelles, dans les «concelhos»**

Numéro d'ordre	Professions et conditions professionnelles, dans les «concelhos»			Total			Instruction					
				MF	M	F	Savaient lire		Ne savaient pas lire		Ignorée	
	MF	M	MF				M	MF	M	MF	M	
	1	2	3	4	5	6	7	8	9	10	11	

Groupes d'âges														Chefs de famille						Numéro d'ordre
15 à 19 ans		20 à 29 ans		30 à 39 ans		40 à 49 ans		50 à 59 ans		60 ans e plus		Âge ignoré		MF		M		F		
MF	M	MF	M	MF	M	MF	M	MF	M	MF	M	MF	M	Nombre	Personnes à leurs dépens	Nombre	Personnes à leurs dépens	Nombre	Personnes à leurs dépens	
12	13	14	15	16	17	18	19	20	21	22	23	24	25	26	27	28	29	30	31	

Page 210. **30 — Population chômeuse suivant le temps du chômage, l'âge et le sexe, en indiquant le nombre de chefs de famille et les personnes vivant aux dépens de ceux-ci, par «concelhos»**

Numéro d'ordre	«Concelhos»			Total		Temps de chômage				Groupes d'âges								Chefs de famille				Numéro d'ordre
				MF	M	F	Moins d'un mois		Plus de 6 mois		10 à 19 ans		20 à 29 ans		30 à 39 ans		40 à 49 ans		50 ans et plus		MF	
	MF	M	MF				M	MF	M	MF	M	MF	M	MF	M	MF	M	MF	M	Nombre	Personnes à leurs dépens	
	1	2	3	4	5	6	7	8	9	10	11	12	13	14	15	16	17	18	19	20	21	

Pages 211 et 212. **31. — Population chômeuse, par professions et sexes, en indiquant le nombre de chefs de famille et les personnes vivant aux dépens de ceux-ci, dans le district**

Numéro d'ordre	Professions et sexes			Total	Chefs de famille		Numéro d'ordre	Professions et sexes			Total	Chefs de famille	
					Nombre	Personnes à leurs dépens						Nombre	Personnes à leurs dépens
	1	2	3	1	2	3							

Page 213. **32. — Population chômeuse, par classes d'activité et sexes, dans le district**

Numéro d'ordre	Classes d'activité			MF	M	F	Numéro d'ordre
	1	2	3				

Page 214. **33. — Population invalide suivant la cause de l'invalidité, l'âge et le sexe, en indiquant le nombre de chefs de famille et les personnes vivant aux dépens de ceux-ci, par «concelhos»**

Numéro d'ordre	«Concelhos»			Total		Cause d'invalidité				Groupes d'âges								Chefs de famille				Numéro d'ordre	
				MF	M	F	Accident du travail		Autres		10 à 29 ans		30 à 39 ans		40 à 49 ans		50 ans et plus		MF		M		F
	MF	M	MF				M	MF	M	MF	M	MF	M	MF	M	MF	M	MF	M	Nombre	Personnes à leurs dépens		Nombre
	1	2	3	4	5	6	7	8	9	10	11	12	13	14	15	16	17	18	19	20	21		

Pages 215 et 216.

**34. — Population invalide, par professions et sexes, en indiquant le nombre de chefs de famille et les personnes vivant aux dépens de ceux-ci, dans le district**

Numéro d'ordre	Professions et sexes	Total général	Par suite d'accident du travail	Chefs de famille		Numéro d'ordre	Professions et sexes	Total général	Par suite d'accident du travail	Chefs de famille	
				Nombre	Personnes à leur dépens					Nombre	Personnes à leur dépens

Page 217.

**35. — Population invalide, par classes d'activité et sexes, dans le district**

Numéro d'ordre	Classes d'activité	MF	M	F	Numéro d'ordre
		1	2	3	

Page 217.

**36. — Population inactive suivant l'âge et le sexe, en indiquant le nombre de chefs de famille et les personnes vivant aux dépens de ceux-ci, par «concelhos»**

Numéro d'ordre	«Concelhos»	Total			Groupes d'âges										Chefs de famille						Numéro d'ordre		
		MF	M	F	10 à 19 ans		20 à 29 ans		30 à 39 ans		40 à 49 ans		50 ans et plus		Âge ignoré		MF		M			F	
					MF	M	MF	M	MF	M	MF	M	MF	M	MF	M	MF	M	Nombre	Personnes à leurs dépens		Nombre	Personnes à leurs dépens
		1	2	3	4	5	6	7	8	9	10	11	12	13	14	15	16	17	18	19		20	21


Pages 218 et 219.

**37. — Population présente suivant les moyens de subsistance, l'âge, l'instruction et le sexe, par «concelhos»**

Numéro d'ordre	«Concelhos» et sexes	Total	0 à 9 ans				10 à 24 ans						25 à 39 ans							
			Aux dépens du chef de famille	Aux dépens d'autres personnes	Assistance	Autres	Travail	Aux dépens du chef de famille	Aux dépens d'autres personnes	Assistance	Aumônes	Rentes personnelles	Pension par suite d'accident du travail	Autres	Travail	Aux dépens du chef de famille	Aux dépens d'autres personnes	Assistance	Aumônes	Rentes personnelles

40 ans et plus										Population de 10 ans et plus										Numéro d'ordre
										Ne savaient pas lire					Savaient lire					
Pension par suite d'accident du travail	Autres	Travail	Aux dépens du chef de famille	Aux dépens d'autres personnes	Assistance	Aumônes	Rentes personnelles	Pension par suite d'accident du travail	Pension de réforme	Autres	Travail	Aux dépens du chef de famille	Assistance	Aumônes	Autres	Travail	Aux dépens du chef de famille	Assistance	Aumônes	
20	21	22	23	24	25	26	27	28	29	30	31	32	33	34	35	36	37	38	39	40

# ÍNDICES





Índice alfabético das freguesias, indicando os concelhos

Freguesias	Concelhos	Freguesias	Concelhos	Freguesias	Concelhos
<b>A</b>		<b>F</b>		<b>S</b>	
Ajuda, Salvador e Santo Ildefonso . . . . .	Elvas.	Figueira e Barros . . . . .	Aviz.	Santa Eulália . . . . .	Elvas.
Alagoa . . . . .	Portalegre.	Flor da Rosa . . . . .	Crato.	Santa Maria da Devesa	Castelo de Vide.
Alcáçova . . . . .	Elvas.	Fortios . . . . .	Portalegre.	Santa Maria de Marvão	Marvão.
Alcorrego . . . . .	Aviz.	Fronteira . . . . .	Fronteira.	Santiago Maior . . . . .	Castelo de Vide.
Aldeia da Mata . . . . .	Crato.			Santo Aleixo . . . . .	Monforte.
Aldeia Velha . . . . .	Aviz.	<b>G</b>		Santo Amaro . . . . .	Sousel.
Alegrete . . . . .	Portalegre.	Gáfete . . . . .	Crato.	Santo António das Areias . . . . .	Marvão.
Alpalhão . . . . .	Nisa.	Galveias . . . . .	Ponte de Sor.	S. Braz e S. Lourenço	Elvas.
Alter do Chão . . . . .	Alter do Chão.	Gavião . . . . .	Gavião	S. João Baptista . . . . .	Campo Maior.
Amieira . . . . .	Nisa.			S. João Baptista . . . . .	Castelo de Vide.
Arez . . . . .	Nisa.	<b>M</b>		S. Julião . . . . .	Portalegre.
Assumar . . . . .	Monforte.	Maranhão . . . . .	Aviz.	S. Lourenço . . . . .	Portalegre.
Assunção . . . . .	Arronches.	Margem . . . . .	Gavião.	S. Matias . . . . .	Nisa.
Assunção . . . . .	Elvas.	Monforte . . . . .	Monforte.	S. Salvador da Aramenha . . . . .	Marvão.
Atalaia . . . . .	Gavião.	Montalvão . . . . .	Nisa.	S. Saturnino . . . . .	Fronteira.
Aviz . . . . .	Aviz.	Montargil . . . . .	Ponte de Sor.	S. Simão . . . . .	Nisa.
		Monte da Pedra . . . . .	Crato.	S. Vicente e Ventosa	Elvas.
<b>B</b>		Mosteiros . . . . .	Arronches.	Sé . . . . .	Portalegre.
Barbacena . . . . .	Elvas.	<b>N</b>		Sêda . . . . .	Alter do Chão.
Belver . . . . .	Gavião.	Nossa Senhora da Expectação . . . . .	Campo Maior.	Sousel . . . . .	Sousel.
Benavila . . . . .	Aviz.	Nossa Senhora da Graça	Nisa.		
		Nossa Senhora da Graça dos Degolados . . . . .	Campo Maior.	<b>T</b>	
<b>C</b>		Nossa Senhora da Graça de Póvoa e Meadas	Castelo de Vide.	Terrugem . . . . .	Elvas.
Cabeço de Vide . . . . .	Fronteira.			Tolosa . . . . .	Nisa.
Caia e S. Pedro . . . . .	Elvas.	<b>P</b>			
Cano . . . . .	Sousel.	Ponte de Sor . . . . .	Ponte de Sor.	<b>U</b>	
Carreiras . . . . .	Portalegre.			Úrra . . . . .	Portalegre.
Casa Branca . . . . .	Sousel.	<b>R</b>			
Chancelaria . . . . .	Alter do Chão.	Reguengo . . . . .	Portalegre.	<b>V</b>	
Comenda . . . . .	Gavião.	Ribeira de Nisa . . . . .	Portalegre.	Vaiamonte . . . . .	Monforte.
Crato e Mártires . . . . .	Crato.			Vale do Pêso . . . . .	Crato.
				Valongo . . . . .	Aviz.
<b>E</b>				Vila Boim . . . . .	Elvas.
Ervedal . . . . .	Aviz.			Vila Fernando . . . . .	Elvas.
Esperança . . . . .	Arronches.				
Espírito Santo . . . . .	Nisa.				



Índice alfabético dos lugares, indicando as freguesias e concelhos

Lugares	Freguesias	Concelhos	Lugares	Freguesias	Concelhos
<b>A</b>					
Abegôa . . . . .	Santo António das Areias . . . . .	Marvão.	Arronches . . . . .	Assunção . . . . .	Arronches.
Abegões . . . . .	Santo António das Areias . . . . .	Marvão.	Asseiceira . . . . .	Santo António das Areias . . . . .	Marvão.
Abertas de Baixo . . . . .	Montargil . . . . .	Ponte de Sor.	Asseiceira . . . . .	Montargil . . . . .	Ponte de Sor.
Abertas de Cima . . . . .	Montargil . . . . .	Ponte de Sor.	Assomadas . . . . .	Urra . . . . .	Portalegre.
Aboboreiras . . . . .	Alegrete . . . . .	Portalegre.	Assumar . . . . .	Assumar . . . . .	Monforte.
Abrunheira . . . . .	Urra . . . . .	Portalegre.	Atalaia . . . . .	Atalaia . . . . .	Gavião.
Adro . . . . .	Reguengo . . . . .	Portalegre.	Atalaião . . . . .	Sé . . . . .	Portalegre.
Água da Cuba . . . . .	Santo António das Areias . . . . .	Marvão.	Atalho . . . . .	Santa Maria de Marvão	Marvão.
Água de Prata . . . . .	S. Lourenço . . . . .	Portalegre.	Aviz . . . . .	Aviz . . . . .	Aviz.
Água de Todo o Ano . . . . .	Carreiras . . . . .	Portalegre.	Azenhas . . . . .	Ervedal . . . . .	Aviz.
Águas Partidas . . . . .	S. Salvador da Arame-nha . . . . .	Marvão.	Azinhaga . . . . .	Esperança . . . . .	Arronches.
Aires . . . . .	Santo António das Areias . . . . .	Marvão.	<b>B</b>		
Alagoa . . . . .	Alagoa . . . . .	Portalegre.	Baldios da Arruciada . . . . .	Cabeço de Vide . . . . .	Fronteira.
Alagoinha . . . . .	S. Julião . . . . .	Portalegre.	Barbacena . . . . .	Barbacena . . . . .	Elvas.
Albarrol . . . . .	Amieira . . . . .	Nisa.	Barregão . . . . .	Santa Maria da Devesa	Castelo de Vide.
Aldeia . . . . .	Santo António das Areias . . . . .	Marvão.	Barreirão . . . . .	S. Julião . . . . .	Portalegre.
Aldeia da Cruz . . . . .	S. Braz e S. Lourenço	Elvas.	Barreiras . . . . .	Ponte de Sor . . . . .	Ponte de Sor.
Aldeia da Graça . . . . .	Alegrete . . . . .	Portalegre.	Barreiras Novas . . . . .	Montargil . . . . .	Ponte de Sor.
Aldeia da Mata . . . . .	Aldeia da Mata . . . . .	Crato.	Barreiras Velhas . . . . .	Montargil . . . . .	Ponte de Sor.
Aldeia das Pinas . . . . .	S. Braz e S. Lourenço	Elvas.	Barreiros . . . . .	Reguengo . . . . .	Portalegre.
Aldeia do Pombal . . . . .	S. Braz e S. Lourenço	Elvas.	Barrenho . . . . .	Urra . . . . .	Portalegre.
Aldeia de Vale de Ma-ceiras . . . . .	S. Saturnino . . . . .	Fronteira.	Barretos . . . . .	Santo António das Areias . . . . .	Marvão.
Aldeia Velha . . . . .	Aldeia Velha . . . . .	Aviz.	Barroca . . . . .	Fortios . . . . .	Portalegre.
Aldeia Velha . . . . .	Nossa Senhora da Gra-ça dos Degolados	Campo Maior.	Barroca . . . . .	S. Julião . . . . .	Portalegre.
Aldeias das Sebes . . . . .	Montargil . . . . .	Ponte de Sor.	Barroca do Sapo . . . . .	Esperança . . . . .	Arronches.
Alegrete . . . . .	Alegrete . . . . .	Portalegre.	Barrocão . . . . .	S. Julião . . . . .	Portalegre.
Alentisca . . . . .	S. Vicente e Ventosa . . . . .	Elvas.	Barroqueira . . . . .	Ponte de Sor . . . . .	Ponte de Sor.
Algalé . . . . .	Monforte . . . . .	Monforte.	Barros e Figueira . . . . .	Figueira e Barros . . . . .	Aviz.
Almadáfe . . . . .	Casa Branca . . . . .	Sousel.	Béco dos Galegos . . . . .	Santa Maria de Marvão	Marvão.
Alpalhão . . . . .	Alpalhão . . . . .	Nisa.	Beirá . . . . .	Santo António das Areias . . . . .	Marvão.
Alpedreiras de Baixo . . . . .	Caia e S. Pedro . . . . .	Elvas.	Beirão . . . . .	Montargil . . . . .	Ponte de Sor.
Alpedreiras de Cima . . . . .	Caia e S. Pedro . . . . .	Elvas.	Belhó . . . . .	Alcáçova . . . . .	Elvas.
Alter do Chão . . . . .	Alter do Chão . . . . .	Alter do Chão.	Belver . . . . .	Belver . . . . .	Gavião.
Alter Pedroso . . . . .	Alter do Chão . . . . .	Alter do Chão.	Bemposta . . . . .	Mosteiros . . . . .	Arronches.
Alvarrões . . . . .	S. Salvador da Arame-nha . . . . .	Marvão.	Benavila . . . . .	Benavila . . . . .	Aviz.
Alvisquer . . . . .	Belver . . . . .	Gavião.	Bernardo . . . . .	Montargil . . . . .	Ponte de Sor.
Amieira . . . . .	Santa Maria da Devesa	Castelo de Vide.	Besteiros de Cima . . . . .	Alegrete . . . . .	Portalegre.
Amieira . . . . .	Amieira . . . . .	Nisa.	Biquinha . . . . .	Montargil . . . . .	Ponte de Sor.
Amieira Cova . . . . .	Gavião . . . . .	Gavião.	Boa Vista . . . . .	Crato e Mártires . . . . .	Crato.
Amieiras . . . . .	Carreiras . . . . .	Portalegre.	Boa Vista . . . . .	S. Braz e S. Lourenço	Elvas.
Anta de Baixo . . . . .	Montargil . . . . .	Ponte de Sor.	Boa Vista . . . . .	Fortios . . . . .	Portalegre.
Antas . . . . .	Montargil . . . . .	Ponte de Sor.	Boavista . . . . .	Esperança . . . . .	Arronches.
Antiqueira . . . . .	Ribeira de Nisa . . . . .	Portalegre.	Boavista . . . . .	Alegrete . . . . .	Portalegre.
Areia . . . . .	Belver . . . . .	Gavião.	Boi de Água . . . . .	S. Lourenço . . . . .	Portalegre.
Arez . . . . .	Arez . . . . .	Nisa.	Bomfim . . . . .	S. Lourenço . . . . .	Portalegre.
Arieiro . . . . .	S. Lourenço . . . . .	Portalegre.	Bom Jesus . . . . .	Santa Maria da Devesa	Castelo de Vide.
Arneiro . . . . .	S. Simão . . . . .	Nisa.	Bordalos . . . . .	Alcorrego . . . . .	Aviz.
Arrão de Baixo . . . . .	Montargil . . . . .	Ponte de Sor.	Borregueiras . . . . .	Alegrete . . . . .	Portalegre.
Arrão de Cima . . . . .	Montargil . . . . .	Ponte de Sor.	Brejo . . . . .	Santiago Maior . . . . .	Castelo de Vide.
Arriacha Cimeira . . . . .	Belver . . . . .	Gavião.	Brejo . . . . .	Alegrete . . . . .	Portalegre.
Arriacha Fundeira . . . . .	Belver . . . . .	Gavião.	Briando . . . . .	Reguengo . . . . .	Portalegre.
			Bruceira . . . . .	Espírito Santo . . . . .	Nisa.
			<b>C</b>		
			Cabeça . . . . .	Alegrete . . . . .	Portalegre.
			Cabeça de Mouro . . . . .	S. Lourenço . . . . .	Portalegre.
			Cabecinho . . . . .	S. Julião . . . . .	Portalegre.
			Cabeço . . . . .	Ponte de Sor . . . . .	Ponte de Sor.

Lugares	Freguesias	Concelhos	Lugares	Freguesias	Concelhos
Cabeço . . . . .	S. Julião . . . . .	Portalegre.	Castelhanas . . . . .	Santo António das Areias . . . . .	Marvão.
Cabeço do Mouro de Cima . . . . .	Ribeira de Nisa . . . . .	Portalegre.	Castelo Cernado . . . . .	Comenda . . . . .	Gavião.
Cabeço de Vide . . . . .	Cabeço de Vide . . . . .	Fronteira.	Castelo de Vide ♦ . . . . .	Santa Maria da Devesa . . . . .	Castelo de Vide.
Cabeçudos . . . . .	Santo António das Areias . . . . .	Marvão.		Santiago Maior . . . . .	Castelo de Vide.
Cabris . . . . .	Carreiras . . . . .	Portalegre.		S. João Baptista . . . . .	Castelo de Vide.
Cabroeira . . . . .	S. Julião . . . . .	Portalegre.	Cavaleiros . . . . .	Montargil . . . . .	Ponte de Sor.
Cacheiro . . . . .	S. Matias . . . . .	Nisa.	Celorica . . . . .	Santo António das Areias . . . . .	Marvão.
Cadafaz . . . . .	Gavião . . . . .	Gavião.		Fortios . . . . .	Portalegre.
Caia . . . . .	Caia e S. Pedro . . . . .	Elvas.	Chafariz . . . . .	Chancelaria . . . . .	Alter do Chão.
Caia . . . . .	Urra . . . . .	Portalegre.	Chança . . . . .	S. Matias . . . . .	Nisa.
Calçadinha . . . . .	S. Braz e S. Lourenço . . . . .	Elvas.	Chão da Velha . . . . .	S. Braz e S. Lourenço . . . . .	Elvas.
Calçadinha . . . . .	Carreiras . . . . .	Portalegre.	Charcá de Gravatos . . . . .	Santo António das Areias . . . . .	Marvão.
Calçadinha . . . . .	Cano . . . . .	Sousel.	Chorrilhas . . . . .	Mosteiros . . . . .	Arronches.
Caleira . . . . .	Alegrete . . . . .	Portalegre.	Colmeal . . . . .		
	Nossa Senhora da Expectação . . . . .	Campo Maior.	Colónia Correccional de Vila Fernando . . . . .	Vila Fernando . . . . .	Elvas.
Campo Maior ♦ . . . . .	S. João Baptista . . . . .	Campo Maior.	Compradoras . . . . .	S. Lourenço . . . . .	Portalegre.
Cançado . . . . .	Ponte de Sor . . . . .	Ponte de Sor.	Courela . . . . .	S. Julião . . . . .	Portalegre.
Cancelona . . . . .	Urra . . . . .	Portalegre.	Courela do Monte Novo . . . . .	Montargil . . . . .	Ponte de Sor.
Caniceira . . . . .	Ponte de Sor . . . . .	Ponte de Sor.	Courela de Santo André . . . . .	Montargil . . . . .	Ponte de Sor.
Caniceiras . . . . .	Montargil . . . . .	Ponte de Sor.	Coutadas . . . . .	Urra . . . . .	Portalegre.
Cano . . . . .	Cano . . . . .	Sousel.	Cova da Onça . . . . .	Fortios . . . . .	Portalegre.
Canto Roubado . . . . .	Santo António das Areias . . . . .	Marvão.	Covas de Befém . . . . .	Sé . . . . .	Portalegre.
Capela . . . . .	Alegrete . . . . .	Portalegre.	Covas de Santana . . . . .	Sé . . . . .	Portalegre.
Caramenta . . . . .	S. Salvador da Arame-nha . . . . .	Marvão.	Covão . . . . .	S. Salvador da Arame-nha . . . . .	Marvão.
Carreiras . . . . .	Santo António das Areias . . . . .	Marvão.	Covões . . . . .	Alcorrego . . . . .	Aviz.
Carreiras . . . . .	Carreiras . . . . .	Portalegre.	Crato . . . . .	Crato e Mártires . . . . .	Crato.
Carreirinha . . . . .	Carreiras . . . . .	Portalegre.	Crença . . . . .	Santa Maria de Marvão . . . . .	Marvão.
Carriçal . . . . .	S. Salvador da Arame-nha . . . . .	Marvão.	Cruz . . . . .	Carreiras . . . . .	Portalegre.
Carriz . . . . .	S. Salvador da Arame-nha . . . . .	Marvão.	Cruzinha . . . . .	Alegrete . . . . .	Portalegre.
Carvalho . . . . .	S. Salvador da Arame-nha . . . . .	Marvão.	Cubos . . . . .	Alegrete . . . . .	Portalegre.
Carvalho . . . . .	Fortios . . . . .	Portalegre.	Cunheira . . . . .	Chancelaria . . . . .	Alter do Chão.
Carvalho . . . . .	Ribeira de Nisa . . . . .	Portalegre.	Curral da Laje . . . . .	Urra . . . . .	Portalegre.
Carvalho . . . . .	S. Julião . . . . .	Portalegre.	<b>D</b>		
Carvalho . . . . .	Santo Amaro . . . . .	Sousel.	Datas do Monte Ribeiro . . . . .	Esperança . . . . .	Arronches.
Carvoeiro . . . . .	Sé . . . . .	Portalegre.	Degolados . . . . .	Nossa Senhora da Graça dos Degolados . . . . .	Campo Maior.
Casa Branca . . . . .	Casa Branca . . . . .	Sousel.	Degracia Cimeira . . . . .	Gavião . . . . .	Gavião.
Casa Nova . . . . .	Mosteiros . . . . .	Arronches.	Degracia Fundeira . . . . .	Gavião . . . . .	Gavião.
Casa Nova . . . . .	Crato e Mártires . . . . .	Crato.	Domingão . . . . .	Ponte de Sor . . . . .	Ponte de Sor.
Casa Nova . . . . .	S. Salvador da Arame-nha . . . . .	Marvão.	Domingos da Vinha . . . . .	Belver . . . . .	Gavião.
Casa Nova . . . . .	S. Julião . . . . .	Portalegre.	Duque . . . . .	S. Simão . . . . .	Nisa.
Casa Nova . . . . .	Urra . . . . .	Portalegre.	<b>E</b>		
Casa Nova da Sobreira . . . . .	Mosteiros . . . . .	Arronches.	Eirinhas . . . . .	S. Lourenço . . . . .	Portalegre..
Casa Queimada . . . . .	Santo António das Areias . . . . .	Marvão.		Ajuda, Salvador e Santo Ildfonso . . . . .	Elvas.
Casa da Volta . . . . .	S. Julião . . . . .	Portalegre.	Elvas ♦ . . . . .	Alcáçova . . . . .	Elvas.
Casais da Madalena . . . . .	Vila Boim . . . . .	Elvas.		Assunção . . . . .	Elvas.
Casas Altas . . . . .	Aviz . . . . .	Aviz.	Embarbez . . . . .	Caia e S. Pedro . . . . .	Elvas.
Casas Brancas . . . . .	Ponte de Sor . . . . .	Ponte de Sor.	Emparelhadas . . . . .	Montargil . . . . .	Ponte de Sor.
Casas Nogueiras . . . . .	Carreiras . . . . .	Portalegre.	Engenho . . . . .	Alegrete . . . . .	Portalegre.
Casas Novas . . . . .	Assunção . . . . .	Arronches.		S. Salvador da Arame-nha . . . . .	Marvão.
Casas Novas . . . . .	Valongo . . . . .	Aviz.	Enxofral . . . . .	Alegrete . . . . .	Portalegre.
Casas Novas . . . . .	S. Braz e S. Lourenço . . . . .	Elvas.	Ervedal . . . . .	Ervedal . . . . .	Aviz.
Casas Novas . . . . .	Alegrete . . . . .	Portalegre.	Ervideira . . . . .	Ponte de Sor . . . . .	Ponte de Sor.
Cascalheira . . . . .	Ponte de Sor . . . . .	Ponte de Sor.	Escusa . . . . .	S. Salvador da Arame-nha . . . . .	Marvão.
Casinha . . . . .	Urra . . . . .	Portalegre.	Escusa . . . . .	Ponte de Sor . . . . .	Ponte de Sor.
Casinhas . . . . .	Alegrete . . . . .	Portalegre.	Esperança . . . . .	Esperança . . . . .	Arronches.

Lugares	Freguesias	Concelhos	Lugares	Freguesias	Concelhos
Estação de Caminho de Ferro . . . . .	Vale do Pêso . . . . .	Crato.	Gaivões . . . . .	Esperança . . . . .	Arronches.
Estação de Caminho de Ferro . . . . .	Belver. . . . .	Gavião.	Galegos . . . . .	Santa Maria de Marvão	Marvão.
Estação de Caminho de Ferro Chança-Gare . . . . .	Chancelaria . . . . .	Alter do Chão.	Galocha de Baixo . . . . .	Ribeira de Nisa . . . . .	Portalegre.
Estação da Cunheira . . . . .	Monte da Pedra. . . . .	Crato.	Galveias . . . . .	Galveias . . . . .	Ponte de Sor.
Estação das Fontainhas Estrada . . . . .	Caia e S. Pedro. . . . .	Elvas.	Gavião . . . . .	Gavião . . . . .	Gavião.
Estrada da Serra . . . . .	S. Julião . . . . .	Portalegre.	Gavião . . . . .	Montargil. . . . .	Ponte de Sor.
	S. Lourenço . . . . .	Portalegre.	Gavião . . . . .	S. Julião . . . . .	Portalegre.
			Gorgulha . . . . .	Fortios . . . . .	Portalegre.
<b>F</b>					
Fadagosa . . . . .	Santo António das Areias . . . . .	Marvão.	<b>H</b>		
Falagueira . . . . .	S. Matias . . . . .	Nisa.	Horta da Cordeira . . . . .	Galveias . . . . .	Ponte de Sor.
Falcão . . . . .	Ponte de Sor. . . . .	Ponte de Sor.	Hortas . . . . .	Reguengo. . . . .	Portalegre.
Farinha Branca . . . . .	Montargil. . . . .	Ponte de Sor.	Hortas . . . . .	Ribeira de Nisa . . . . .	Portalegre.
Fazenda . . . . .	Montargil. . . . .	Ponte de Sor.	Hortas de Baixo . . . . .	Esperança . . . . .	Arronches.
Fazenda . . . . .	Ponte de Sor . . . . .	Ponte de Sor.	Hortas da Frialva . . . . .	Ponte de Sor. . . . .	Ponte de Sor.
Fazenda Nova . . . . .	Mosteiros. . . . .	Arronches.	Hortas do Pinhal . . . . .	Ponte de Sor. . . . .	Ponte de Sor.
Feijoeira . . . . .	Santo António das Areias . . . . .	Marvão.	Hortas Velhas . . . . .	S. Salvador da Arame- nha . . . . .	Marvão.
Ferraria . . . . .	Comenda . . . . .	Gavião.	Hospício Fundeiro . . . . .	Ponte de Sor. . . . .	Ponte de Sor.
Ferrarias . . . . .	S. Salvador da Arame- nha . . . . .	Marvão.	Hospícios. . . . .	Ponte de Sor. . . . .	Ponte de Sor.
Ferrenha . . . . .	Urra . . . . .	Portalegre.			
Figueira e Barros . . . . .	Figueira e Barros . . . . .	Aviz.	<b>I</b>		
Figueirinha . . . . .	Ponte de Sor . . . . .	Ponte de Sor.	Igreja . . . . .	S. Julião . . . . .	Portalegre.
Flor da Rosa . . . . .	Flor da Rosa . . . . .	Crato.	Ilha Fria . . . . .	Cano . . . . .	Sousel.
Fôlha do Meio . . . . .	Alegrete . . . . .	Portalegre.			
Fontainhas . . . . .	Crato e Mártires . . . . .	Crato.	<b>J</b>		
Fontainhas . . . . .	S. Salvador da Arame- nha . . . . .	Marvão.	Jardim . . . . .	S. Salvador da Arame- nha . . . . .	Marvão.
Fonte . . . . .	Fortios . . . . .	Portalegre.	Joinal . . . . .	Mosteiros. . . . .	Arronches.
Fonte dos Coelhoiros . . . . .	S. Salvador da Arame- nha . . . . .	Marvão.	Joinal . . . . .	Sé . . . . .	Portalegre.
Fonte dos Fornos . . . . .	S. Lourenço . . . . .	Portalegre.			
Fonte do Pico . . . . .	Santo António das Areias . . . . .	Marvão.	<b>L</b>		
Fonte Salgueiro. . . . .	Santo António das Areias . . . . .	Marvão.	Lagar Novo . . . . .	Alcáçova . . . . .	Elvas.
Fonte Santa . . . . .	S. Braz e S. Lourenço	Elvas.	Lagar do Pão Ralo. . . . .	Alcáçova . . . . .	Elvas.
Fonte Souto . . . . .	Santo António das Areias . . . . .	Marvão.	Laje . . . . .	Sé . . . . .	Portalegre.
Fonte da Vila . . . . .	Urra . . . . .	Portalegre.	Lajinhas . . . . .	Santa Maria de Marvão	Marvão.
Formosa Nova . . . . .	Montargil. . . . .	Ponte de Sor.	Largo de S. José . . . . .	S. João Baptista. . . . .	Castelo de Vide.
Formosa Velha . . . . .	Montargil. . . . .	Ponte de Sor.	Lavachos. . . . .	Montargil. . . . .	Ponte de Sor.
Foros de Arneiro . . . . .	Ponte de Sor . . . . .	Ponte de Sor.	Lavador . . . . .	S. João Baptista. . . . .	Castelo de Vide.
Foros do Arrão . . . . .	Montargil. . . . .	Ponte de Sor.	Leitões . . . . .	Montargil. . . . .	Ponte de Sor.
Foros do Couto. . . . .	Montargil. . . . .	Ponte de Sor.	Lobato . . . . .	Santa Eulália . . . . .	Elvas.
Foros de Domingão . . . . .	Ponte de Sor. . . . .	Ponte de Sor.	Longomel . . . . .	Ponte de Sor. . . . .	Ponte de Sor.
Foros da Salgueira . . . . .	Montargil. . . . .	Ponte de Sor.	Louções . . . . .	Esperança . . . . .	Arronches.
Foros da Terra Preta . . . . .	Montargil. . . . .	Ponte de Sor.			
Forte das Guardas . . . . .	Urra . . . . .	Portalegre.	<b>M</b>		
Fortios . . . . .	Fortios . . . . .	Portalegre.	Maceira . . . . .	Santa Maria de Marvão	Marvão.
Foz. . . . .	Ponte de Sor . . . . .	Ponte de Sor.	Madalena . . . . .	Santo Amaro . . . . .	Sousel.
Frangoneiro . . . . .	Fortios . . . . .	Portalegre.	Magistral . . . . .	Urra . . . . .	Portalegre.
Frasoa. . . . .	Sé . . . . .	Portalegre.	Maltim . . . . .	Montargil. . . . .	Ponte de Sor.
Fronteira. . . . .	Fronteira. . . . .	Fronteira.	Maltim de Baixo . . . . .	Montargil. . . . .	Ponte de Sor.
Freixo. . . . .	Montargil. . . . .	Ponte de Sor.	Maral . . . . .	Santo António das Areias . . . . .	Marvão.
Furtado . . . . .	Belver. . . . .	Gavião.	Maranhão . . . . .	Maranhão . . . . .	Aviz.
			Margalha . . . . .	Gavião . . . . .	Gavião.
			Margarida . . . . .	Santo Antonio das Areias . . . . .	Marvão.
<b>G</b>			Marouca . . . . .	Montargil. . . . .	Ponte de Sor.
Gáfete. . . . .	Gáfete. . . . .	Crato.	Martim Filho . . . . .	Esperança . . . . .	Arronches.
Gáfete. . . . .	S. Salvador da Arame- nha . . . . .	Marvão.	Martinho — Monte da Casada. . . . .	S. João Baptista. . . . .	Castelo de Vide.
			Marvão . . . . .	Santa Maria de Marvão	Marvão.
			Mata . . . . .	Fortios . . . . .	Portalegre.

Lugares	Freguesias	Concelhos	Lugares	Freguesias	Concelhos
Meadas e Póvoa . . .	Nossa Senhora da Graça de Póvoa e Meadas .	Castelo de Vide.	Monte do Padrão . . .	Ponte de Sor . . .	Ponte de Sor.
Melriça . . . . .	Santiago Maior . . .	Castelo de Vide.	Monte Paleiros . . .	Ribeira de Nisa . . .	Portalegre.
Mendonça . . . . .	Urra . . . . .	Portalegre.	Monte do Pardo . . .	S. Simão . . . . .	Nisa.
Minhota . . . . .	Santa Maria de Marvão	Marvão.	Monte da Parreira . .	Benavila . . . . .	Aviz.
Mocho . . . . .	Montargil. . . . .	Ponte de Sor.	Monte da Pedra . . .	Monte da Pedra. . .	Crato.
Moeda. . . . .	Mosteiros. . . . .	Arronches.	Monte da Pedreira . .	Aldeia Velha. . . . .	Aviz.
Moinho . . . . .	S. Julião . . . . .	Portalegre.	Monte de Pedrógão . .	Montargil. . . . .	Ponte de Sor.
Moinho do Torrão . .	Margem . . . . .	Gavião.	Monte dos Pereiros . .	Margem . . . . .	Gavião.
Moita . . . . .	S. Lourenço . . . . .	Portalegre.	Monte de Pêro—Viegas	Aldeia Velha. . . . .	Aviz.
Moitinhas Novas . . .	Montargil. . . . .	Ponte de Sor.	Monte Picanheiros de	Santo Aleixo. . . . .	Monforte
Monforte . . . . .	Monforte . . . . .	Monforte.	Cima . . . . .	Santo Aleixo. . . . .	Monforte.
Montalvão . . . . .	Montalvão . . . . .	Nisa.	Monte do Pintado . . .	Alcorrego . . . . .	Aviz.
Montalvo . . . . .	Montargil. . . . .	Ponte de Sor.	Monte Pires . . . . .	Reguengo . . . . .	Portalegre.
Montarecos . . . . .	Alegrete . . . . .	Portalegre.	Monte Pratas . . . . .	Ervedal . . . . .	Aviz.
Montargil. . . . .	Montargil. . . . .	Ponte de Sor.	Monte do Ramalho . . .	Reguengo . . . . .	Portalegre.
Monte dos Alcamins de			Monte do Rei . . . . .	S. Julião . . . . .	Portalegre.
Baixo . . . . .	S. Braz e S. Lourenço	Elvas.	Monte da Ribeira . . .	S. Salvador da Arame-	
Monte das Almoinhas .	Ponte de Sor. . . . .	Ponte de Sor.	Monte Roxo . . . . .	nha . . . . .	Marvão.
Monte da Amieira . . .	Ponte de Sor. . . . .	Ponte de Sor.	Monte de Santo André	Montargil. . . . .	Ponte de Sor.
Monte da Aroeira . . .	Benavila . . . . .	Aviz.	Monte de Santo Antó-		
Monte de Baixo (Gale-			nio . . . . .	S. Lourenço . . . . .	Portalegre.
gos). . . . .	Santa Maria de Marvão	Marvão.	Monte da Senhora da		
Monte dos Banzões . .	Sousel . . . . .	Sousel.	Arrabaça . . . . .	Aldeia Velha. . . . .	Aviz.
Monte dos Cágados . .	Ervedal . . . . .	Aviz.	Monte de S. Martinho	Montargil. . . . .	Ponte de Sor
Monte Calço . . . . .	Urra . . . . .	Portalegre.	Monte da Serra . . . .	Montargil. . . . .	Ponte de Sor
Monte Carvalho . . . .	Ribeira de Nisa . . . .	Portalegre.	Monte da Serra de		
Monte da Casada—			Aires . . . . .	Santo Aleixo. . . . .	Monforte.
Martinho . . . . .	S. João Baptista. . . .	Castelo de Vide.	Monte Sete . . . . .	S. Julião . . . . .	Portalegre.
Monte do Chamusco . .	Aldeia Velha. . . . .	Aviz.	Monte das Sobreiras . .	S. Braz e S. Lourenço	Elvas.
Monte do Chamusqui-			Monte da Tôrre da		
nho . . . . .	Aldeia Velha. . . . .	Aviz.	Palma . . . . .	Vaiamonte . . . . .	Monforte.
Monte Claro . . . . .	S. Matias . . . . .	Nisa.	Monte do Vale de Ar-		
Monte de Cima . . . . .	Alcorrego . . . . .	Aviz.	neiro . . . . .	Valongo . . . . .	Aviz.
Monte de Cima . . . . .	S. Julião . . . . .	Portalegre.	Monte do Vale Bom . . .	Benavila . . . . .	Aviz.
Monte Cimeiro . . . . .	S. Simão . . . . .	Nisa.	Monte do Vale da Car-		
Monte das Corças . . .	Montargil. . . . .	Ponte de Sor.	reira . . . . .	Ponte de Sor . . . . .	Ponte de Sor.
Monte do Cortiço . . .	Ponte de Sor. . . . .	Ponte de Sor.	Monte de Vale de Mar-		
Monte Cruz . . . . .	Santo Amaro . . . . .	Sousel.	cos . . . . .	Valongo . . . . .	Aviz.
Monte da Defeza . . . .	Figueira e Barros . . . .	Aviz.	Monte do Vale Simão	Montargil. . . . .	Ponte de Sor.
Monte das Eiras . . . .	Ponte de Sor. . . . .	Ponte de Sor.	Monte da Velha. . . . .	Crato e Mártires . . . .	Crato.
Monte da Enxara . . . .	Valongo . . . . .	Aviz.	Monte Velho . . . . .	Margem . . . . .	Gavião.
Monte da Estrada . . . .	Urra . . . . .	Portalegre.	Monte Velho . . . . .	Ponte de Sor . . . . .	Ponte de Sor.
Monte de Ferro . . . . .	Montargil. . . . .	Ponte de Sor.	Monte Vento . . . . .	Fortios . . . . .	Portalegre.
Monte da Figueirinha .	Maranhão . . . . .	Aviz.	Monte de Zebro . . . . .	Reguengo . . . . .	Portalegre.
Monte das Freiras . . .	Vaiamonte . . . . .	Monforte.	Monte do Zebro . . . . .	Aldeia Velha. . . . .	Aviz.
Monte Fundeiro . . . . .	Esperança . . . . .	Arronches.	Montes de Cima . . . . .	Urra . . . . .	Portalegre.
Monte do Ichou . . . . .	Ponte de Sor. . . . .	Ponte de Sor.	Montes Matos. . . . .	S. Matias . . . . .	Nisa.
Monte dos Irmãos . . .	Montargil. . . . .	Ponte de Sor.	Montes Novos dos Fo-		
Monte de José Inácio . .	Montargil. . . . .	Ponte de Sor.	rais . . . . .	Santo Amaro . . . . .	Sousel.
Monte de Margem de			Montinho . . . . .	Alcorrego . . . . .	Aviz.
Baixo . . . . .	Aldeia Velha. . . . .	Aviz.	Montinho . . . . .	S. Salvador da Arame-	
Monte do Meio . . . . .	S. Julião . . . . .	Portalegre.	Montinho . . . . .	nha . . . . .	Marvão.
Monte Meira . . . . .	Urra . . . . .	Portalegre.	Montinho das Cabanas	S. Julião . . . . .	Portalegre.
Monte do Montinho . . .	Aldeia Velha. . . . .	Aviz.	Mouta-Rasa . . . . .	Montargil. . . . .	Ponte de Sor.
Monte Mouzeiro . . . . .	Aldeia Velha. . . . .	Aviz.	Muro . . . . .	Santa Maria de Marvão	Marvão.
Monte da Nogueira . . .	S. Braz e S. Lourenço	Elvas.		S. Julião . . . . .	Portalegre.
Monte Novo . . . . .	Esperança . . . . .	Arronches.			
Monte Novo . . . . .	S. Braz e S. Lourenço	Elvas.			
Monte Novo . . . . .	Margem . . . . .	Gavião.			
Monte Novo . . . . .	Ponte de Sor . . . . .	Ponte de Sor.			
Monte do Olival . . . . .	Alcorrego . . . . .	Aviz.			
Monte das Oliveiras . . .	Vaiamonte . . . . .	Monforte.			
Monte da Ordem . . . . .	Maranhão . . . . .	Aviz.			
Monte de Ordem . . . . .	Crato e Mártires . . . . .	Crato.			
Monte de Orvalho . . . .	Crato e Mártires . . . . .	Crato.			

N

Nave . . . . .	Santo António das Areias . . . . .	Marvão.
Nave Fria . . . . .	Esperança . . . . .	Arronches.
Nave Fria . . . . .	Mosteiros. . . . .	Arronches.
Nave Fria Sobrado . . .	Mosteiros. . . . .	Arronches.

Lugares	Freguesias	Concelhos	Lugares	Freguesias	Concelhos
Nisa ◊ . . . . .	Espirito Santo . . . .	Nisa.	Portagem . . . . .	S. Salvador da Arame- nha . . . . .	Marvão.
Nogueiras . . . . .	Nossa Senhora da Graça	Nisa.	Portalegre ◊ . . . . .	S. Lourenço . . . . .	Portalegre.
	Alegrete . . . . .	Portalegre.	Portalegre — Gare . . . .	Sé . . . . .	Portalegre.
			Pôrto da Espada . . . . .	Urra . . . . .	Portalegre.
<b>O</b>				S. Salvador da Arame- nha . . . . .	Marvão.
Olhos de Água . . . . .	S. Salvador da Arame- nha . . . . .	Marvão.	Pôrto da Ribeira de Vide . . . . .	Santa Maria da Devesa	Castelo de Vide.
Olival . . . . .	Esperança . . . . .	Arronches.	Pôrto de Santarém . . . .	Montargil . . . . .	Ponte de Sor.
Ouguela . . . . .	S. João Baptista . . . .	Campo Maior.	Pôrto Velho . . . . .	Montargil . . . . .	Ponte de Sor.
Ourelhanas . . . . .	Sé . . . . .	Portalegre.	Portugal . . . . .	Montargil . . . . .	Ponte de Sor.
Outeiro . . . . .	Esperança . . . . .	Arronches.	Pouzo . . . . .	S. João Baptista . . . .	Castelo de Vide.
Outeiro . . . . .	Mosteiros . . . . .	Arronches.	Póvoa e Meadas . . . . .	Nossa Senhora da Graça de Póvoa e Meadas . . . .	Castelo de Vide.
Outeiro . . . . .	Ponte de Sor . . . . .	Ponte de Sor.	Prado . . . . .	S. Salvador da Arame- nha . . . . .	Marvão.
Outeiro do Alho . . . . .	Urra . . . . .	Portalegre.	Pratas . . . . .	Esperança . . . . .	Arronches.
Outeiro Cimeiro . . . . .	Belver . . . . .	Gavião.	Prazeres . . . . .	Monforte . . . . .	Monforte.
Outeiro da Cruz . . . . .	Fortios . . . . .	Portalegre.			
Outeiro Fundeiro . . . . .	Belver . . . . .	Gavião.	<b>Q</b>		
Outeiro do Seixo . . . . .	Urra . . . . .	Portalegre.	Quatro Azenhas . . . . .	Ribeira de Nisa . . . . .	Portalegre.
Outeiros . . . . .	Santo António das Areias . . . . .	Marvão.	Queijeirinha . . . . .	Reguengo . . . . .	Portalegre.
			Quinta . . . . .	S. Julião . . . . .	Portalegre.
<b>P</b>			Quinta das Almas . . . . .	S. Lourenço . . . . .	Portalegre.
Paraiso . . . . .	S. Lourenço . . . . .	Portalegre.	Quinta da Araúja . . . . .	S. Braz e S. Lourenço	Elvas.
Parceiros . . . . .	Montargil . . . . .	Ponte de Sor.	Quinta do Malvar . . . . .	S. Braz e S. Lourenço	Elvas.
Parra . . . . .	Esperança . . . . .	Arronches.	Quinta da Pernancha . . . .	Montargil . . . . .	Ponte de Sor.
Parreiras . . . . .	Alcorrego . . . . .	Aviz.	Quinta de S. José . . . . .	S. Braz e S. Lourenço	Elvas.
Paúl . . . . .	Montargil . . . . .	Ponte de Sor.	Quinta da Saúde . . . . .	S. Lourenço . . . . .	Portalegre.
Paulo da Costa . . . . .	Ribeira de Nisa . . . . .	Portalegre.	Quinta do Veloso . . . . .	S. Braz e S. Lourenço	Elvas.
Pé da Serra . . . . .	S. Simão . . . . .	Nisa.	Quintas . . . . .	Cano . . . . .	Sousel.
Pedra Furada . . . . .	Montargil . . . . .	Ponte de Sor.			
Pedra de Oiro de Baixo	Ribeira de Nisa . . . . .	Portalegre.	<b>R</b>		
Pêgo da Caldeira . . . . .	Montargil . . . . .	Ponte de Sor.	Rabaça . . . . .	S. Julião . . . . .	Portalegre.
Pêgo-Ferreiro . . . . .	Santo António das Areias . . . . .	Marvão.	Rabaço . . . . .	Alcorrego . . . . .	Aviz.
			Rabuje . . . . .	Esperança . . . . .	Arronches.
Penedo da Rainha . . . . .	Santo António das Areias . . . . .	Marvão.	Ramila . . . . .	Santo António das Areias . . . . .	Marvão.
Penha . . . . .	S. Lourenço . . . . .	Portalegre.			
Peninha . . . . .	S. Lourenço . . . . .	Portalegre.	Ranginha . . . . .	Santo António das Areias . . . . .	Marvão.
Pereiro . . . . .	Santo António das Areias . . . . .	Marvão.	Raposeira . . . . .	Alcáçova . . . . .	Elvas.
Perna Chã . . . . .	Esperança . . . . .	Arronches.	Rasa . . . . .	S. Salvador da Arame- nha . . . . .	Marvão.
Pernada da Aranha . . . . .	Esperança . . . . .	Arronches.			
Pernancha de Baixo . . . . .	Montargil . . . . .	Ponte de Sor.	Rasquete . . . . .	Montargil . . . . .	Ponte de Sor.
Pernancha de Cima . . . . .	Montargil . . . . .	Ponte de Sor.	Ratinha . . . . .	Sé . . . . .	Portalegre.
Pernancha do Meio . . . . .	Montargil . . . . .	Ponte de Sor.	Recanto . . . . .	Esperança . . . . .	Arronches.
Picôto . . . . .	Santa Maria de Marvão	Marvão.	Recochina . . . . .	Montargil . . . . .	Ponte de Sor.
Pinheiro . . . . .	Ponte de Sor . . . . .	Ponte de Sor.	Reluto . . . . .	Fortios . . . . .	Portalegre.
Pinheiro de Baixo . . . . .	S. Braz e S. Lourenço	Elvas.	Relva da Asseiceira . . . . .	Santo António das Areias . . . . .	Marvão.
Pintadinho . . . . .	Montargil . . . . .	Ponte de Sor.			
Pintado . . . . .	Montargil . . . . .	Ponte de Sor.	Relva da Moura . . . . .	Santo António das Areias . . . . .	Marvão.
Pipa de Cima . . . . .	Montargil . . . . .	Ponte de Sor.			
Pisão . . . . .	Alcorrego . . . . .	Aviz.	Retorta . . . . .	Santo António das Areias . . . . .	Marvão.
Pisão . . . . .	Crato e Mártires . . . .	Crato.			
Pisão Novo . . . . .	S. Salvador da Arame- nha . . . . .	Marvão.	Reveladas . . . . .	S. Salvador da Arame- nha . . . . .	Marvão.
Pitaranha . . . . .	Santa Maria de Marvão	Marvão.			
Polvorão . . . . .	Comenda . . . . .	Gavião.	Ribeira de Arronches . . . .	Reguengo . . . . .	Portalegre.
Polvorosas . . . . .	Comenda . . . . .	Gavião.	Ribeira de Nisa . . . . .	S. Matias . . . . .	Nisa.
Pomar de Zuzarte . . . . .	Mosteiros . . . . .	Arronches.	Ribeira de S. João . . . . .	Santiago Maior . . . . .	Castelo de Vide.
Pombais . . . . .	Santa Maria da Devesa	Castelo de Vide.	Ribeira de S. Vicente . . . .	Ribeira de Nisa . . . . .	Portalegre.
Pombal . . . . .	Mosteiros . . . . .	Arronches.	Ribeira de Sêda . . . . .	Urra . . . . .	Portalegre.
Ponte de Sor . . . . .	Ponte de Sor . . . . .	Ponte de Sor.	Ribeira de Vide . . . . .	Santa Maria da Devesa	Castelo de Vide
Ponte Velha . . . . .	Santa Maria de Marvão	Marvão.	Ribeirinho . . . . .	Carreiras . . . . .	Portalegre.
Portado Alto . . . . .	S. Braz e S. Lourenço	Elvas.	Ribeiro de Baco . . . . .	Sé . . . . .	Portalegre.

Lugares	Freguesias	Concelhos	Lugares	Freguesias	Concelhos
Ribeiro do Buraco . . .	Carreiras . . . . .	Portalegre.	Soverete ou Sovrete . . .	Alegrete . . . . .	Portalegre.
Ribeiro da Fonte . . .	Santa Maria da Devesa	Castelo de Vide.	Sovrete ou Soverete . . .	Alegrete . . . . .	Portalegre.
Ribeiro Pinheiro . . .	S. Salvador da Arame- nha . . . . .	Marvão.	Sumo . . . . .	Monte da Pedra . . . . .	Crato.
Ribeiro de Sêda . . .	Sé . . . . .	Portalegre.	<b>T</b>		
Rodeio . . . . .	Alegrete . . . . .	Portalegre.	Tapada de Bairros . . .	Alegrete . . . . .	Portalegre.
Rosmanihal . . . . .	Ponte de Sor . . . . .	Ponte de Sor.	Tapada de Baixo . . .	Fortios . . . . .	Portalegre.
Rossio . . . . .	Esperança . . . . .	Arronches.	Tapada das Chagas . . .	Alpalhão . . . . .	Nisa.
Rossio . . . . .	Figueira e Barros . . .	Aviz.	Tapada de Cima . . .	Fortios . . . . .	Portalegre.
Rossio do Calvário . .	Assunção . . . . .	Elvas.	Tapada da Rouca . . .	Cano . . . . .	Sousel.
<b>S</b>			Tapadas . . . . .	Esperança . . . . .	Arronches.
Safra Alta . . . . .	S. Salvador da Arame- nha . . . . .	Marvão.	Tapadas de Cima . . .	Carreiras . . . . .	Portalegre.
Sagolga . . . . .	Montargil . . . . .	Ponte de Sor.	Tapou . . . . .	Ribeira de Nisa . . . . .	Portalegre.
Salavessa . . . . .	Montalvão . . . . .	Nisa.	Teixinha . . . . .	S. Julião . . . . .	Portalegre.
Salteiros . . . . .	Ponte de Sor . . . . .	Ponte de Sor.	Teixugueiras . . . . .	Carreiras . . . . .	Portalegre.
Salto da Pêga . . . .	S. Julião . . . . .	Portalegre.	Telhada . . . . .	Alegrete . . . . .	Portalegre.
Salvador . . . . .	S. Salvador da Arame- nha . . . . .	Marvão.	Telheiros . . . . .	Montargil . . . . .	Ponte de Sor.
Samarra . . . . .	Aviz . . . . .	Aviz.	Telheiros . . . . .	Urra . . . . .	Portalegre.
Sanguinheira . . . . .	Montargil . . . . .	Ponte de Sor.	Terreiro dos Mártires	Fortios . . . . .	Portalegre.
Sanguinheira . . . . .	Ponte de Sor . . . . .	Ponte de Sor.	Terreiro de Pracinha . .	Fortios . . . . .	Portalegre.
Santa Eulália . . . . .	Santa Eulália . . . . .	Elvas.	Terria . . . . .	Urra . . . . .	Portalegre.
Santa Luzia . . . . .	Assunção . . . . .	Arronches.	Terrugem . . . . .	Terrugem . . . . .	Elvas.
Santa Rita . . . . .	Assunção . . . . .	Elvas.	Texugueira . . . . .	Esperança . . . . .	Arronches.
Santiago . . . . .	Urra . . . . .	Portalegre.	Tolosa . . . . .	Tolosa . . . . .	Nisa.
Santo Aleixo . . . . .	Santo Aleixo . . . . .	Monforte.	Tom . . . . .	Ponte de Sor . . . . .	Ponte de Sor.
Santo Amaro . . . . .	Santo Amaro . . . . .	Sousel.	Tôrre Cimeira . . . . .	Belver . . . . .	Gavião.
Santo André . . . . .	Montalvão . . . . .	Nisa.	Tôrre Fundeira . . . . .	Belver . . . . .	Gavião.
Santo António das			Tôrre da Vargem . . . .	Carreiras . . . . .	Portalegre.
Areias . . . . .	Santo António das	Marvão.	Tôrre das Vargens . . .	Ponte de Sor . . . . .	Ponte de Sor.
S. Bartolomeu . . . . .	Areias . . . . .	Gavião.	Tôrre Velha . . . . .	Ponte de Sor . . . . .	Ponte de Sor.
S. Bartolomeu . . . . .	Margem . . . . .	Gavião.	Torrinha . . . . .	Alegrete . . . . .	Portalegre.
S. Domingos . . . . .	S. Lourenço . . . . .	Portalegre.	Tragazal . . . . .	Santo António das	Marvão.
S. Lourenço . . . . .	Fortios . . . . .	Portalegre.	Tramaga . . . . .	Areias . . . . .	Marvão.
S. Lourenço . . . . .	S. Braz e S. Lourenço	Elvas.	Três Aferidos . . . . .	Ponte de Sor . . . . .	Ponte de Sor.
S. Martinho . . . . .	Maranhão . . . . .	Aviz.	Trincheirinha . . . . .	Alegrete . . . . .	Portalegre.
S. Miguel . . . . .	S. Lourenço . . . . .	Portalegre.	Trindade de Cima . . .	S. Braz e S. Lourenço .	Elvas.
S. Nicolau . . . . .	S. Lourenço . . . . .	Portalegre.	<b>V</b>		
S. Pedro . . . . .	Assunção . . . . .	Arronches.	Vaiamonte . . . . .	Vaiamonte . . . . .	Monforte.
S. Pedro . . . . .	Santo António das	Marvão.	Vale de Açôr . . . . .	Ponte de Sor . . . . .	Ponte de Sor.
S. Pedro . . . . .	Areias . . . . .	Marvão.	Vale do Arco . . . . .	Ponte de Sor . . . . .	Ponte de Sor.
S. Saturnino . . . . .	Sé . . . . .	Portalegre.	Vale da Areia . . . . .	Montargil . . . . .	Ponte de Sor.
S. Vicente . . . . .	S. Saturnino . . . . .	Fronteira.	Vale de Barrocas . . . .	Montargil . . . . .	Ponte de Sor.
Sêda . . . . .	S. Vicente e Ventosa . .	Elvas.	Vale da Bica . . . . .	Ponte de Sor . . . . .	Ponte de Sor.
Seiçal . . . . .	Sêda . . . . .	Alter do Chão.	Vale do Bispo Fundeiro	Ponte de Sor . . . . .	Ponte de Sor.
Senhor dos Aflitos . .	Santo António das	Marvão.	Vale do Boi . . . . .	Ponte de Sor . . . . .	Ponte de Sor.
Senhora do Carmo . .	Areias . . . . .	Marvão.	Vale de Bordalo . . . . .	Margem . . . . .	Gavião.
Senhora da Luz . . .	Sé . . . . .	Portalegre.	Vale de Carvalhoso . . .	Montargil . . . . .	Ponte de Sor.
Senhora Mãe dos Ho- mens . . . . .	S. Lourenço . . . . .	Portalegre.	Vale de Carvão . . . . .	Santo António das	Marvão.
Serra Pelada . . . . .	Mosteiros . . . . .	Arronches.	Vale de Cavalos . . . . .	Areias . . . . .	Marvão.
Serrinha . . . . .	Sé . . . . .	Portalegre.	Vale de Cavalos . . . . .	Alegrete . . . . .	Portalegre.
Sete Olivais . . . . .	Ponte de Sor . . . . .	Ponte de Sor.	Vale de Coelho . . . . .	Belver . . . . .	Gavião.
Sete Sobreiras . . . .	Alcorrego . . . . .	Aviz.	Vale das Colmeias . . .	Ponte de Sor . . . . .	Ponte de Sor.
Silgado . . . . .	S. Lourenço . . . . .	Portalegre.	Vale da Covilhã . . . . .	Alegrete . . . . .	Portalegre.
Sítio do Prado . . . .	Mosteiros . . . . .	Arronches.	Vale da Ervideira . . . .	Ponte de Sor . . . . .	Ponte de Sor.
Sobreiral . . . . .	Sé . . . . .	Portalegre.	Vale da Feiteira . . . . .	Comenda . . . . .	Gavião.
Sousel . . . . .	Ponte de Sor . . . . .	Ponte de Sor.	Vale da Ferraria . . . . .	Ponte de Sor . . . . .	Ponte de Sor.
Souto Queimado . . .	Alagoa . . . . .	Portalegre.	Vale de Filipe . . . . .	Esperança . . . . .	Arronches.
Souto da Serra . . . .	Santa Maria da Devesa	Castelo de Vide.	Vale de Freixo . . . . .	Casa Branca . . . . .	Sousel.
	S. Julião . . . . .	Portalegre.	Vale de Gaviões . . . . .	Margem . . . . .	Gavião.
	Sousel . . . . .	Sousel.	Vale de Junco . . . . .	Comenda . . . . .	Gavião.
	Alegrete . . . . .	Portalegre.	Vale do Ladrão . . . . .	Montargil . . . . .	Ponte de Sor.
	Reguengo . . . . .	Portalegre.	Vale de Lemos . . . . .	Urra . . . . .	Portalegre.
			Vale do Lobo . . . . .	Esperança . . . . .	Arronches.



Lugares	Freguesias	Concelhos	Lugares	Freguesias	Concelhos
Vale de Lóbos . . . .	S. Salvador da Aramenha . . . . .	Marvão.	Vale Torrado . . . .	Montargil. . . . .	Ponte de Sor.
Vale Lourenço de Baixo	Alegrete . . . . .	Portalegre.	Vale da Vaca . . . .	Montargil. . . . .	Ponte de Sor.
Vale Lourenço de Cima	Alegrete . . . . .	Portalegre.	Vale de Vilão . . . .	Montargil. . . . .	Ponte de Sor.
Vale da Madeira . . .	Margem . . . . .	Gavião.	Vale da Vinha . . . .	Margem . . . . .	Gavião.
Vale da Margem . . . .	Montargil. . . . .	Ponte de Sor.	Vale da Vinha . . . .	Ponte de Sor. . . . .	Ponte de Sor.
Vale do Milho . . . . .	Santo António das Areias . . . . .	Marvão.	Vales . . . . .	Santo António das Areias . . . . .	Marvão.
Vale do Milho do Meio	Ponte de Sor. . . . .	Ponte de Sor.	Valongo . . . . .	Valongo . . . . .	Aviz.
Vale das Minas . . . .	Galveias . . . . .	Ponte de Sor.	Vargem . . . . .	Ribeira de Nisa . . . .	Portalegre.
Vale de Monteiro . . .	Alegrete . . . . .	Portalegre.	Vargem Grande . . . .	Esperança . . . . .	Arronches.
Vale de Negrinhos . . .	Alegrete . . . . .	Portalegre.	Védeira . . . . .	Santo António das Areias . . . . .	Marvão.
Vale Pedro Dias. . . .	Belver. . . . .	Gavião.	Veódor . . . . .	Alcáçova . . . . .	Elvas.
Vale do Pereiro . . . .	Santiago Maior . . . .	Castelo de Vide.	Velada . . . . .	S. Matias . . . . .	Nisa.
Vale do Pêso . . . . .	Vale do Pêso . . . . .	Crato.	Ventosa . . . . .	S. Vicente e Ventosa .	Elvas.
Vale das Portas . . . .	Ponte de Sor. . . . .	Ponte de Sor.	Vila Beatriz . . . . .	S. Braz e S. Lourenço .	Elvas.
Vale de Rodam . . . . .	Santa Maria de Marvão	Marvão.	Vila Boim . . . . .	Vila Boim . . . . .	Elvas.
Vale de Ruana . . . . .	Montargil. . . . .	Ponte de Sor.	Vila Fernando . . . . .	Vila Fernando . . . . .	Elvas.
Vale de Salteiros . . . .	Ponte de Sor. . . . .	Ponte de Sor.	Vila Flor . . . . .	Amieira . . . . .	Nisa.
Vale de S. João . . . .	Comenda . . . . .	Gavião.	Vila Nova . . . . .	Sé . . . . .	Portalegre.
Vale de Sêda. . . . .	Fronteira . . . . .	Fronteira.	Vilar da Mó . . . . .	Belver. . . . .	Gavião.
Vale Serrão . . . . .	S. João Baptista . . . .	Castelo de Vide.	Vinagra . . . . .	S. Simão . . . . .	Nisa.
Vale Serrão . . . . .	Fortios . . . . .	Portalegre.	Vinha . . . . .	Esperança . . . . .	Arronches.

## Índice sistemático dos grupos e sub-grupos profissionais

- I. — AGRICULTORES PATRÕES.
- II. — PROFISSÕES MANUAIS OU MECÂNICAS PRÓPRIAS DA AGRICULTURA, SILVICULTURA, PECUÁRIA E PESCA.
- III. — INDUSTRIAIS.
- IV. — PROFISSÕES MANUAIS OU MECÂNICAS DE CARÁCTER INDUSTRIAL:
  - 1. — Próprias das indústrias extractivas.
  - 2. — Próprias do trabalho em metais.
  - 3. — Próprias do trabalho em minerais não metálicos
  - 4. — Próprias do trabalho em madeira.
  - 5. — Próprias das indústrias têxteis.
  - 6. — Próprias do fabrico de produtos alimentares.
  - 7. — Próprias do fabrico de vestuário, roupa e calçado
  - 8. — Próprias das indústrias gráficas.
  - 9. — Próprias do trabalho de construção e obras públicas.
  - 10. — Próprias da indústria de transportes e comunicações.
  - 11. — Próprias do trabalho de coiros e peles (excluindo o calçado).
  - 12. — Outras profissões manuais ou mecânicas de carácter industrial.
- V. — COMERCIANTES, VENDEDORES E AGENTES COMERCIAIS.
- VI. — EMPREGADOS DE ESCRITÓRIO, TESOURARIA E SECRETARIA.
- VII. — PROFISSÕES DE CARÁCTER PREDOMINANTEMENTE INTELECTUAL.
- VIII. — PROFISSÕES DE CARÁCTER SUBALTERNO, INCLUINDO AS RELATIVAS À CONDUÇÃO DE SERVIÇOS.
- IX. — PROFISSÕES DE CARÁCTER SUBALTERNO DAS FORÇAS ARMADAS OU RELATIVAS À GUARDA E FISCALIZAÇÃO DE SERVIÇOS DIVERSOS.
- X. — PROFISSÕES NÃO ESPECIALIZADAS DE CARÁCTER AUXILIAR.
- XI. — OUTRAS PROFISSÕES.
- XII. — PROFISSÕES MAL DEFINIDAS.
- XIII. — PROFISSÕES IGNORADAS.
- XIV. — CONDIÇÕES NÃO PROFISSIONAIS.

**Índice alfabético das profissões que eram exercidas no distrito, indicando o grupo e o sub-grupo profissional a que pertencem**

A	Grupo	Sub-grupo
Acabadores de cerâmica . . . . .	IV	3
Acabadores de sapataria . . . . .	IV	7
Acendedores e apagadores de luzes e de sinais luminosos . . . . .	X	-
Actores de teatro e de cinema . . . . .	VII	-
Adegueiros . . . . .	II	-
Administradores . . . . .	VII	-
Administradores agrícolas (Ver <i>Feitores e administradores agrícolas</i> ). . . . .	VII	-
Advogados . . . . .	VII	-
Aferidores e medidores . . . . .	XI	-
Afinadores de instrumentos musicais . . . . .	IV	12
Afinadores e reparadores de máquinas. . . . .	IV	12
Agentes comerciais. . . . .	V	-
Agentes de fiscalização (Ver <i>Fiscais e agentes de fiscalização</i> ). . . . .	IX	-
Agentes da policia de trânsito . . . . .	IX	-
Agentes de propaganda comercial . . . . .	V	-
Agentes técnicos . . . . .	VIII	-
Agentes de viagens, passagens e passaportes . . . . .	V	-
Agricultores isolados . . . . .	II	-
Agricultores patrões . . . . .	I	-
Agulheiros, limpadores de vias e sinaleiros (indústria de transportes) . . . . .	IV	10
Ajudantes e auxiliares de farmácia . . . . .	V	-
Ajudantes de culto (Ver <i>Sacristães, sineiros e outros ajudantes de culto</i> ). . . . .	V	-
Ajudantes de laboratório (Ver <i>Preparadores e ajudantes de laboratório</i> ). . . . .	IV	10
Ajudantes de motoristas da indústria de transportes. . . . .	IV	10
Ajudantes de notário . . . . .	VI	-
Ajudantes de pecuária. . . . .	VIII	-
Ajudantes, serventes e auxiliares de pedreiro. . . . .	X	-
Ajuntadeiras . . . . .	IV	7
Albardeiros . . . . .	IV	12
Alfaiates . . . . .	IV	7
Almocreves e recoveiros . . . . .	IV	10
Alpargateiros . . . . .	IV	7
Amoladores . . . . .	IV	12
Amoladores e consertadores de louça ambulantes . . . . .	IV	12
Angariadores . . . . .	V	-
Apagadores de luzes e de sinais luminosos (Ver <i>Acendedores e apagadores de luzes e de sinais luminosos</i> ). . . . .	IV	5
Apartadores de lã . . . . .	IV	5
Arameiros . . . . .	IV	2
Arbitradores (Ver <i>Avaliadores e arbitradores</i> ). . . . .	IV	2
Arquitectos . . . . .	VII	-
Arquivistas (Ver <i>Bibliotecários e arquivistas</i> ). . . . .	VII	-
Artistas de circo (Ver <i>Bailarinas, artistas de circo, coristas e comparsas</i> ). . . . .	VII	-
Ascensoristas (Ver <i>Moços de recado, «grooms», ascensoristas, etc.</i> ). . . . .	VII	-
Asfaltadores e espalhadores de betume . . . . .	IV	9
Assentadores de vias . . . . .	IV	9
Atalhadores de carnes. . . . .	IV	6
Auxiliares de farmácia (Ver <i>Ajudantes e auxiliares de farmácia</i> ). . . . .	IV	9
Auxiliares de fiação e de cardação . . . . .	X	-
Auxiliares de pedreiro (Ver <i>Ajudantes, serventes e auxiliares de pedreiro</i> ). . . . .	X	-
Auxiliares de tecelagem . . . . .	X	-
Avaliadores e arbitradores . . . . .	XI	-
Azeitadores (Ver <i>Lubrificadores e azeitadores</i> ). . . . .	XI	-

B	Grupo	Sub-grupo
Bailarinas, artistas de circo, coristas e comparsas . . . . .	XI	-
Banheiros . . . . .	XI	-
Barbeiros e cabeleiros . . . . .	XI	-
Barqueiros e fragateiros . . . . .	IV	10
Barreneiros . . . . .	IV	1
Bate-chapas. . . . .	IV	2
Bibliotecários e arquivistas . . . . .	VI	-
Bilheteiros. . . . .	X	-
Biscoiteiros (Ver <i>Bolacheiros e biscoiteiros</i> ). . . . .	IV	6
Bolacheiros e biscoiteiros. . . . .	IV	6
Boletineiros (Ver <i>Carteiros e boletineiros</i> ). . . . .	IV	9
Bordadoras de tecidos (Ver <i>Rendeiras e bordadoras de tecidos</i> ). . . . .	IV	9
Britadores . . . . .	IV	9

C	Grupo	Sub-grupo
Cabeleiros (Ver <i>Barbeiros e cabeleiros</i> ). . . . .	IV	9
Cabos da armada (Ver <i>Sargentos, cabos e marinheiros da armada</i> ). . . . .	IV	1
Cabos do exército (Ver <i>Sargentos, cabos e soldados do exército</i> ). . . . .	IV	9
Cabos da guarda fiscal (Ver <i>Sargentos, cabos e praças da guarda fiscal</i> ). . . . .	IV	9
Cabos da guarda nacional republicana (Ver <i>Sargentos, cabos e praças da guarda nacional republicana</i> ). . . . .	IV	9
Cabouqueiros . . . . .	IV	9
Cabouqueiros de minas . . . . .	IV	1
Caeiros (Ver <i>Caiadores e caeiros</i> ). . . . .	IV	9
Caiadores e caeiros . . . . .	IV	9
Caixas (comércio) . . . . .	VI	-
Caixeiros de balcão . . . . .	V	-
Caixeiros de praça . . . . .	V	-
Caixeiros viajantes . . . . .	V	-
Calceteiros . . . . .	IV	9
Caldeiros (excluindo os de cobre) . . . . .	IV	2
Caldeiros de cobre . . . . .	IV	2
Calistas (Ver <i>Maçagistas, calistas e manucuros</i> ). . . . .	IV	9
Canalizadores . . . . .	IV	9
Canteiros. . . . .	IV	9
Cantoneiros . . . . .	IX	-
Capatazes agrícolas . . . . .	VIII	-
Capitães, oficiais náuticos e comissários da marinha mercante . . . . .	VII	-
Carcereiros . . . . .	IX	-
Carpinteiros. . . . .	IV	4
Carpinteiros de carros. . . . .	IV	4
Carregadores e descarregadores. . . . .	X	-
Carreiros. . . . .	IV	10
Carroceiros e cocheiros . . . . .	IV	10
Carteiros e boletineiros . . . . .	IV	10
Castradores . . . . .	II	-
Cerâmicos e ceramistas não discriminados . . . . .	IV	3
Ceramistas (Ver <i>Cerâmicos e ceramistas não discriminados</i> ). . . . .	IV	3
Cesteiros (Ver <i>Vimeiros, cesteiros e palheiroiros</i> ). . . . .	IV	7
Chapeleiros não discriminados . . . . .	IV	7
Chefes de secretaria judicial (Ver <i>Escrivães e chefes de secretaria judicial</i> ). . . . .	VIII	-
Chefes de serviço (Ver <i>Directores de serviço e chefes de serviço do Estado, dos corpos administrativos, dos organismos de coordenação económica e corporativos e das empresas particulares</i> ). . . . .	VIII	-
Chefes e sub-chefes de estação de caminho de ferro. . . . .	VIII	-

	Grupo	Sub-grupo		Grupo	Sub-grupo
Chefes, sub-chefes e guardas da policia de segurança pública . . . . .	IX	-	Domésticas . . . . .	XIV	-
Clero secular católico . . . . .	VII	-	Douradores . . . . .	IV	12
Cobreadores . . . . .	V	-	<b>E</b>		
Cocheiros (Ver <i>Carroceiros e cocheiros</i> ).			Electricistas . . . . .	IV	12
Colchoeiros . . . . .	IV	12	Embaladores . . . . .	X	-
Comerciantes . . . . .	V	-	Empregados de escritório . . . . .	VI	-
Comissários (excluindo os da marinha mercante) . . . . .	V	-	Empreiteiros de obras e de serviços . . . . .	III	-
Comissários da marinha mercante (Ver <i>Capitães, oficiais náuticos e comissários da marinha mercante</i> ).			Encadernadores . . . . .	IV	8
Comparsas (Ver <i>Bailarinas, artistas de circo, coristas e comparsas</i> ).			Encarregados de diversos serviços . . . . .	VIII	-
Compositores tipográficos . . . . .	IV	8	Enfermeiros . . . . .	XI	-
Compradores ambulantes (Ver <i>Vendedores e compradores ambulantes</i> ).			Enfornadores e desenfornadores de cerâmica . . . . .	IV	3
Condutores de automóveis ou motoristas . . . . .	IV	10	Engenheiros (excluindo os agrónomos e silvicultores) . . . . .	VII	-
Condutores e guarda-freios (indústria de transportes) . . . . .	IV	10	Engenheiros agrónomos e silvicultores . . . . .	VII	-
Condutores e motoristas (excluindo os condutores de automóveis) . . . . .	IV	12	Engenheiros auxiliares . . . . .	VIII	-
Condutores de obras públicas . . . . .	VIII	-	Engenheiros silvicultores (Ver <i>Engenheiros agrónomos e silvicultores</i> ).		
Condutores químicos . . . . .	VIII	-	Engomadores de roupa (Ver <i>Lavadores e engomadores de roupa</i> ).		
Confeiteiros e pasteleiros . . . . .	IV	6	Engraxadores . . . . .	XI	-
Consertadores de louça ambulantes (Ver <i>Amoladores e concertadores de louça ambulantes</i> ).			Enólogos e tratadores de vinho . . . . .	VIII	-
Conservadores de registos oficiais . . . . .	VII	-	Enxertadores . . . . .	II	-
Continuos . . . . .	X	-	Escoveiros . . . . .	IV	12
Contra-regras (Ver <i>Pontos e contra-regras</i> ).			Escrivães e chefes de secretaria judicial . . . . .	VI	-
Cordoeiros . . . . .	IV	12	Espalhadores de betume (Ver <i>Asfaltadores e espalhadores de betume</i> ).		
Coristas (Ver <i>Bailarinas, artistas de circo, coristas e comparsas</i> ).			Estofadores . . . . .	IV	12
Correiros . . . . .	IV	11	Estuçadores . . . . .	IV	9
Costureiras de alfaiate . . . . .	IV	7	<b>F</b>		
Costureiras de chapelaria . . . . .	IV	7	Factores (caminhos de ferro) . . . . .	IV	10
Costureiras não discriminadas . . . . .	IV	7	Farmacêuticos . . . . .	VIII	-
Costureiras de roupas, linhagens, etc. (excluindo o vestuário) . . . . .	IV	12	Feitores e administradores agrícolas . . . . .	VIII	-
Costureiras de sapataria . . . . .	IV	7	Ferradores . . . . .	IV	2
Costureiras de vestuário (Ver <i>Modistas e costureiras de vestuário</i> ).			Ferreiros . . . . .	IV	2
Coveiros . . . . .	X	-	Ferrovários não discriminados . . . . .	IV	10
Cozinheiros . . . . .	X	-	Fiandeiros . . . . .	IV	5
Criadores de gado . . . . .	II	-	Fiéis comerciais . . . . .	V	-
Criados . . . . .	X	-	Fiscais e agentes de fiscalização . . . . .	IX	-
Curtidores de coiros e de peles . . . . .	IV	11	Fogueiros . . . . .	IV	12
<b>D</b>			Forneiros de cerâmica . . . . .	IV	3
Dactilógrafos . . . . .	VI	-	Fotógrafos . . . . .	IV	8
Damas de companhia, preceptores e governantas . . . . .	X	-	Fragateiros (Ver <i>Barqueiros e fragateiros</i> ).		
Debuxadores (têxteis) . . . . .	IV	5	Funcionários de carteira . . . . .	VI	-
Dentistas . . . . .	VII	-	Fundidores de metais . . . . .	IV	2
Descabeladores de peles (Ver <i>Descarnadores e descabeladores de peles</i> ).			<b>G</b>		
Descarnadores e descabeladores de peles . . . . .	IV	11	Gerentes . . . . .	VII	-
Descarregadores (Ver <i>Carregadores e descarregadores</i> ).			Governantas (Ver <i>Damas de companhia, preceptores e governantas</i> ).		
Desenfornadores de cerâmica (Ver <i>Enfornadores e desenfornadores de cerâmica</i> ).			Grooms (Ver <i>Moços de recado, «grooms», ascensoristas, etc</i> ).		
Desenhadores . . . . .	VIII	-	Guardadores de gado (Ver <i>Pastores e guardadores de gado</i> ).		
Desenhadores de cerâmica (Ver <i>Pintores e desenhadores de cerâmica</i> ).			Guarda-fios . . . . .	IV	10
Desenhadores técnicos . . . . .	VIII	-	Guarda-freios (Ver <i>Condutores e guarda-freios—indústria de transportes</i> ).		
Despachantes de mercadorias . . . . .	V	-	Guarda-livros . . . . .	VI	-
Dispenseiros . . . . .	X	-	Guarda-soleiros . . . . .	IV	12
<i>Detectives</i> (Ver <i>Investigadores e «detectives»</i> ).			Guardas de estabelecimentos e serviços . . . . .	IX	-
Directores de estabelecimentos prisionais, de cultura e de assistência . . . . .	VII	-	Guardas florestais . . . . .	IX	-
Directores de serviço e chefes de serviço do Estado, dos corpos administrativos, dos organismos de coordenação económica e corporativos e das empresas particulares . . . . .	VII	-	Guardas de linha, de passagens de nível e de barreiras . . . . .	IV	10
			Guardas de locais públicos . . . . .	IX	-
			Guardas nocturnos . . . . .	IX	-
			Guardas da policia de segurança pública (Ver <i>Chefes, sub-chefes e guardas da policia de segurança pública</i> ).		
			Guardas rurais . . . . .	IX	-

	Grupo	Sub-grupo
<b>H</b>		
Hortelões . . . . .	II	-
<b>I</b>		
Industriais . . . . .	III	-
Inspectores de serviços . . . . .	VII	-
Investigadores e <i>detectives</i> . . . . .	VIII	-
<b>J</b>		
Jardineiros . . . . .	II	-
Jornalistas . . . . .	VII	-
Juizes e magistrados . . . . .	VII	-
<b>L</b>		
Lagareiros de óleos vegetais . . . . .	IV	12
Latoeiros . . . . .	IV	2
Lavadores e engomadores de roupa. . . . .	X	-
Lavadores e limpadores de minérios . . . . .	IV	1
Lavadores de veículos. . . . .	X	-
Lenhadores e preparadores de carvão . . . . .	II	-
Limpadores de minérios ( <i>Ver Lavadores e limpadores de minérios</i> ). . . . .		
Limpadores de vias ( <i>Ver Agulheiros, limpadores de vias e sinaleiros—indústria de transportes</i> ). . . . .		
Lubrificadores e azeitadores . . . . .	IV	12
<b>M</b>		
Maçagistas, calistas e manucuros . . . . .	XI	-
Magarefes . . . . .	IV	6
Magistrados ( <i>Ver Juizes e magistrados</i> ). . . . .		
Manipuladores de pão . . . . .	IV	6
Manucuros ( <i>Ver Maçagistas, calistas e manucuros</i> ). . . . .		
Manufactores de malas e artigos de viagem em cabedal e peles . . . . .	IV	11
Manufactores de objectos especiais em madeira . . . . .	IV	4
Maquinistas (excluindo os da indústria de transportes) . . . . .	IV	12
Maquinistas de máquinas a vapor da indústria de transportes . . . . .	IV	10
Marceneiros . . . . .	IV	4
Marinheiros da armada ( <i>Ver Sargentos, cabos e marinheiros da armada</i> ). . . . .		
Mecânicos (excluindo os de automóveis) . . . . .	IV	12
Mecânicos de automóveis . . . . .	IV	10
Médicos . . . . .	VII	-
Médicos veterinários . . . . .	VII	-
Medidores ( <i>Ver Aferidores e medidores</i> ). . . . .		
Mestres florestais . . . . .	VIII	-
Mestres de obras . . . . .	VIII	-
Metalúrgicos não discriminados . . . . .	IV	2
Mineiros . . . . .	IV	1
Ministros de culto não católico . . . . .	VII	-
Moços de recado, <i>grooms</i> , ascensoristas, etc. . . . .	X	-
Modeladores de cerâmica . . . . .	IV	3
Modistas e costureiras de vestuário. . . . .	IV	7
Moleiros de cereais. . . . .	IV	6
Motoristas ( <i>Ver Condutores de automóveis ou motoristas</i> ). . . . .		
Motoristas ( <i>Ver Condutores e motoristas—excluindo os condutores de automóveis</i> ). . . . .		
Músicos . . . . .	XI	-
<b>N</b>		
Negociantes de gado . . . . .	V	-
Notários . . . . .	VII	-

	Grupo	Sub-grupo
<b>O</b>		
Oficiais da armada . . . . .	VII	-
Oficiais de diligências . . . . .	X	-
Oficiais do exército. . . . .	VII	-
Oficiais náuticos ( <i>Ver Capitães, oficiais náuticos e comissários da marinha mercante</i> ). . . . .		
Oficiais de sapataria . . . . .	IV	7
Oleiros . . . . .	IV	3
Operadores de cinema . . . . .	VIII	-
Operários corticeiros . . . . .	IV	12
Operários de fabricação de objectos especiais em metal . . . . .	IV	2
Operários de malhas . . . . .	IV	5
Operários manufactores de flores artificiais . . . . .	IV	12
Operários de moagem e descasque de cereais . . . . .	IV	6
Operários não discriminados. . . . .	X	-
Operários não especializados na indústria têxtil. . . . .	X	-
Operários e trabalhadores não especializados. . . . .	X	-
Ourives de ouro e prata . . . . .	IV	2
Outras profissões . . . . .	XI	-
<b>P</b>		
Pagadores e recebedores . . . . .	XI	-
Palheiros ( <i>Ver Vimeiros, cesteiros e palheiros</i> ). . . . .		
Parteiras . . . . .	VIII	-
Pasteleiros ( <i>Ver Confeiteiros e pasteleiros</i> ). . . . .		
Pastores e guardadores de gado . . . . .	II	-
Pedreiros . . . . .	IV	9
Peleiros . . . . .	IV	7
Pescadores . . . . .	II	-
Pessoal de limpeza de empresas comerciais e industriais . . . . .	X	-
Pessoal de limpeza urbana . . . . .	X	-
Picadores de cavalos . . . . .	II	-
Pintores . . . . .	IV	9
Pintores de arte . . . . .	VII	-
Pintores e desenhadores de cerâmica . . . . .	IV	3
Podadores . . . . .	II	-
Pontos e contra-regras. . . . .	XI	-
Porteiros . . . . .	X	-
Praças da guarda fiscal ( <i>Ver Sargentos, cabos e praças da guarda fiscal</i> ). . . . .		
Praças da guarda nacional republicana ( <i>Ver Sargentos, cabos e praças da guarda nacional republicana</i> ). . . . .		
Preceptores ( <i>Ver Damas de companhia, preceptores e governantas</i> ). . . . .		
Prefeitos e vigilantes de estudo . . . . .	VIII	-
Prensadores de cerâmica . . . . .	IV	3
Preparadores e ajudantes de laboratório . . . . .	VIII	-
Preparadores de carvão ( <i>Ver Lenhadores e preparadores de carvão</i> ). . . . .		
Preparadores de lacticínios . . . . .	IV	6
Preparadores de pasta de cerâmica . . . . .	IV	3
Procuradores e solicitadores . . . . .	VIII	-
Professores de educação física e treinadores desportivos . . . . .	VII	-
Professores de ensino liceal . . . . .	VII	-
Professores de ensino técnico . . . . .	VII	-
Professores de instrução primária . . . . .	VII	-
Professores de línguas . . . . .	VII	-
Professores de música e de canto . . . . .	VII	-
Professores não discriminados . . . . .	VII	-
Proprietários. . . . .	XIV	-
Prostitutas . . . . .	XIV	-
Protésicos dentários . . . . .	VIII	-
Pulidores de madeira . . . . .	IV	4
<b>R</b>		
Radiotelegrafistas ( <i>Ver Telegrafistas e radiotelegrafistas</i> ). . . . .		
Recebedores ( <i>Ver Pagadores e recebedores</i> ). . . . .		
Recoveiros ( <i>Ver Almocreves e recoveiros</i> ). . . . .		
Regentes agrícolas . . . . .	VIII	-

	Grupo	Sub-grupo
Religiosos regulares católicos . . . . .	VII	-
Relojeiros . . . . .	IV	12
Rendeiras e bordadoras de tecidos . . . . .	IV	12
Reparadores de máquinas (Ver <i>Afinadores e reparadores de máquinas</i> ).		
Reparadores de pneus (Ver <i>Vulcanizadores e reparadores de pneus</i> ).		
Revisores da indústria de transportes . . . . .	IV	10

**S**

Sacristãos, sineiros e outros ajudantes de culto . . . . .	X	-
Salsicheiros . . . . .	IV	6
Sargentos, cabos e marinheiros da armada . . . . .	IX	-
Sargentos, cabos e praças da guarda fiscal . . . . .	IX	-
Sargentos, cabos e praças da guarda nacional republicana . . . . .	IX	-
Sargentos, cabos e soldados do exército . . . . .	IX	-
Seccionadores de coiros e de peles . . . . .	IV	11
Seleiros . . . . .	IV	11
Serradores de madeira . . . . .	IV	4
Serralheiros civis . . . . .	IV	2
Serralheiros mecânicos . . . . .	IV	2
Serventes de pedreiro (Ver <i>Ajudantes, serventes e auxiliares de pedreiro</i> ).		
Sinaleiros (Ver <i>Agulheiros, limpadores de vias e sinaleiros—indústria de transportes</i> ).		
Sineiros (Ver <i>Sacristãos, sineiros e outros ajudantes de culto</i> ).		
Soldadores . . . . .	IV	2
Soldados do exército (Ver <i>Sargentos, cabos e soldados do exército</i> ).		
Solicitadores (Ver <i>Procuradores e solicitadores</i> ).		
Sub-chefes de estação de caminho de ferro (Ver <i>Chefes e sub-chefes de estação de caminho de ferro</i> ).		
Sub-chefes da polícia de segurança pública (Ver <i>Chefes, sub-chefes e guardas da polícia de segurança pública</i> ).		
Surradores de coiros e de peles . . . . .	IV	11

**T**

	Grupo	Sub-grupo
Tanoeiros . . . . .	IV	4
Taqueiros (curtumes) . . . . .	IV	11
Tecelões . . . . .	IV	5
Telefonistas . . . . .	IV	10
Telegrafistas e radiotelegrafistas . . . . .	IV	10
Tesoureiros . . . . .	VI	-
Tintureiros . . . . .	IV	12
Tintureiros de coiros e de peles . . . . .	IV	11
Topógrafos . . . . .	VIII	-
Torneiros de madeira . . . . .	IV	4
Torneiros manuais de metais . . . . .	IV	2
Torneiros mecânicos de metais . . . . .	IV	2
Tosquiadores . . . . .	II	-
Trabalhadores agrícolas não discriminados . . . . .	II	-
Trabalhadores não especializados (Ver <i>Operários e trabalhadores não especializados</i> ).		
Trapeiros . . . . .	V	-
Tratadores de gado . . . . .	II	-
Tratadores de peixe . . . . .	II	-
Tratadores de vinho (Ver <i>Enólogos e tratadores de vinho</i> ).		
Treinadores desportivos (Ver <i>Professores de educação física e treinadores desportivos</i> ).		
Tripeiros . . . . .	IV	6

**U**

Ultimadores de fios e de tecidos . . . . .	IV	5
--	----	---

**V**

Valadores . . . . .	IV	9
Vassoureiros . . . . .	IV	12
Vendedores e compradores ambulantes . . . . .	V	-
Vidraceiros (que colocam vidros) . . . . .	IV	9
Vigilantes de estudo (Ver <i>Prefeitos e vigilantes de estudo</i> ).		
Vigilantes de trabalho . . . . .	VIII	-
Vimeiros, cesteiros e palheiros . . . . .	IV	12
Visitadores . . . . .	VIII	-
Vulcanizadores e reparadores de pneus . . . . .	IV	12

## Índice sistemático das categorias e classes de actividade

### I. — AGRICULTURA E PESCA :

1. — Agricultura e pecuária.
2. — Silvicultura.
3. — Pesca e actividades correlativas.

### II. — INDÚSTRIAS EXTRACTIVAS :

4. — Extracção de carvão, minérios e minerais diversos não discriminados.
5. — Extracção de pedras e outros materiais principalmente empregados na construção.

### III. — INDÚSTRIAS TRANSFORMADORAS :

6. — Indústrias da alimentação.
7. — Indústria do tabaco.
8. — Indústrias da madeira e derivados.
9. — Indústrias dos minerais não metálicos não discriminados.
10. — Indústrias têxteis, do vestuário e dos artigos de matérias têxteis ou análogas.
11. — Indústrias relacionadas com os serviços públicos.
12. — Trabalhos em metais (não preciosos).
13. — Indústria do papel e artes correlativas.
14. — Indústrias dos coiros e peles.
15. — Indústrias químicas não discriminadas.
16. — Indústrias diversas.

### IV. — OBRAS PÚBLICAS E CONSTRUÇÕES :

17. — Obras públicas e construções.

### V. — TRANSPORTES E COMUNICAÇÕES :

18. — Transportes e comunicações.

### VI. — COMÉRCIO E SEGUROS :

19. — Comércio e seguros.

### VII. — SERVIÇOS DE INTERESSE GERAL :

20. — Serviços médicos e sanitários.
21. — Educação, artes, ciências e interesses espirituais.
22. — Força armada.
23. — Serviços de interesse público ou geral.

### VIII. — SERVIÇOS DIVERSOS :

24. — Hospedagem e serviços domésticos e similares.
25. — Espectáculos e diversões públicas.

### IX. — ACTIVIDADES IGNORADAS OU MAL DEFINIDAS :

26. — Actividades ignoradas ou mal definidas.






**Índice alfabético dos ramos de actividade, indicando a categoria e a classe a que pertencem**

	Catego- ria	Classe
Actividades ignoradas ou mal definidas . . . . .	IX	26
Agências comerciais diversas . . . . .	VI	19
Agricultura e pecuária . . . . .	I	1
Carnes (matadouros e preparação) . . . . .	III	6
Carpintaria e marcenaria . . . . .	III	8
Chapelaria . . . . .	III	10
Comércio ambulante . . . . .	VI	19
Comércio de artigos de livraria, papelaria e tabacaria . . . . .	VI	19
Comércio de calçado . . . . .	VI	19
Comércio de combustíveis por grosso . . . . .	VI	19
Comércio de combustíveis a retalho . . . . .	VI	19
Comércio de ferragens, ferramentas e máquinas industriais . . . . .	VI	19
Comércio ignorado . . . . .	VI	19
Comércio de louças, vidros e quinquilharias . . . . .	VI	19
Comércio de materiais de construção . . . . .	VI	19
Comércio mixto . . . . .	VI	19
Comércio de mobiliário e decoração . . . . .	VI	19
Comércio de ourivesaria e relojoaria . . . . .	VI	19
Comércio de produtos alimentares . . . . .	VI	19
Comércio de produtos químicos e farmacêuticos . . . . .	VI	19
Comércio de roupas e de artigos de vestuário . . . . .	VI	19
Comércio de veículos, acessórios e aparelhagem eléctrica	VI	19
Conservas de produtos vegetais, de carne e mixtas de		
produtos animais e vegetais . . . . .	III	6
Construção e reparação de edifícios . . . . .	IV	17
Correios, telégrafos e telefones . . . . .	V	18
Descasque, moagem e refinação de vegetais . . . . .	III	6
Espectáculos diversos e diversões . . . . .	VIII	25
Exercício de profissões liberais . . . . .	VII	21
Extracção de minérios e minerais diversos não discrimina-		
dos . . . . .	II	4
Extracção de pedras e outros materiais principalmente		
empregados na construção . . . . .	II	5
Fabricação de artigos diversos de coiros e peles . . . . .	III	14
Fabricação de bolachas, biscoitos, pastelaria e chocolates	III	6
Fabricação de calçado . . . . .	III	14
Fabricação de óleos de produtos animais ou vegetais . . . . .	III	15
Fabricação de outros artigos têxteis ou análogos . . . . .	III	10
Fabricação de outros artigos de vestuário . . . . .	III	10
Fabricação de tecidos . . . . .	III	10
Fôrça armada e policia . . . . .	VII	22
Hospedagem . . . . .	VIII	24
Hospitais, casas de saúde e similares . . . . .	VII	20

	Catego- ria	Classe
Indústria cerâmica . . . . .	III	9
Indústria da cortiça . . . . .	III	8
Indústrias diversas, mixtas e mal definidas . . . . .	III	16
Indústrias diversas, mixtas e mal definidas dos artigos		
ou trabalhos não eléctricos em metal . . . . .	III	12
Indústrias diversas, mixtas e mal definidas da madeira		
não discriminadas . . . . .	III	8
Indústrias diversas, mixtas e mal definidas de materiais		
não metálicos . . . . .	III	9
Indústrias gráficas e anexas . . . . .	III	13
Indústrias químicas, mixtas e mal definidas . . . . .	III	15
Indústrias têxteis mixtas e mal definidas . . . . .	III	10
Indústrias do vimê, vêrga e similares . . . . .	III	8
Instituições de educação e ensino . . . . .	VII	21
Interesses espirituais . . . . .	VII	21
Latoaria . . . . .	III	12
Leite e lacticínios . . . . .	III	6
Metalurgia . . . . .	III	12
Obras públicas . . . . .	IV	17
Officinas de artigos para uso eléctrico . . . . .	III	12
Officinas de veículos metálicos . . . . .	III	12
Organismos de assistência e previdência . . . . .	VII	23
Organismos de carácter financeiro . . . . .	VI	19
Organismos corporativos e de coordenação económica	VII	23
Outros comércios não discriminados . . . . .	VI	19
Outros serviços de interesse público ou geral . . . . .	VII	23
Panificação . . . . .	III	6
Preparação de coiros e de peles . . . . .	III	14
Produção e distribuição de electricidade e gás; distri-		
buição de água . . . . .	III	11
Seguros . . . . .	VI	19
Serração de madeiras . . . . .	III	8
Serralharia . . . . .	III	12
Serviços de administração municipal ou local . . . . .	VII	23
Serviços de administração pública e justiça . . . . .	VII	23
Serviços domésticos e similares . . . . .	VIII	24
Silvicultura . . . . .	I	2
Tanoaria . . . . .	III	8
Trabalho de metais preciosos, incluindo joalheria e		
anexos . . . . .	III	16
Transportes extra-urbanos por estrada . . . . .	V	18
Transportes mixtos e não descritos . . . . .	V	18
Transportes urbanos por estrada . . . . .	V	18
Transportes por via férrea (caminhos de ferro) . . . . .	V	18



# Índice

PLANO . . . . .	Pág. 5 e 6
CONCEITOS . . . . .	7 a 9
CONVENÇÕES . . . . .	9
RESUMO DESCRITIVO . . . . .	11 a 15

## 1.ª PARTE

1. — Prédios, fogos, famílias, convivências, população residente segundo o sexo, indicando a temporariamente ausente, e população presente segundo o sexo, o estado civil, a instrução e a religião, por concelhos . . . . .	18 e 19
2. — Prédios, fogos, famílias, convivências, população residente segundo o sexo, indicando a temporariamente ausente, e população presente segundo o sexo, o estado civil, a instrução e a religião, por freguesias . . . . .	20 a 23
3. — Fogos e população presente segundo o sexo, por lugares . . . . .	24 a 28
4. — Prédios segundo a sua natureza e o número de andares; fogos segundo o número de divisões, por concelhos . . . . .	29
5. — Famílias segundo o número de pessoas, por concelhos . . . . .	29
6. — Convivências segundo a sua natureza e o número de pessoas, por concelhos . . . . .	30 e 31
7. — Portugueses segundo a nacionalidade, a naturalidade e a residência habitual; e estrangeiros segundo a residência habitual, por concelhos e sexos . . . . .	30 e 31
8. — Casais segundo a duração dos casamentos respectivos e o número de filhos vivos, por concelhos . . . . .	32 e 33
9. — Mulheres casadas segundo as idades, a duração dos casamentos respectivos e o número de filhos havidos destes, por concelhos . . . . .	34 a 39
10. — Estrangeiros segundo o tempo de permanência e a nacionalidade, por concelhos e sexos . . . . .	40
11. — Estrangeiros segundo as idades e o estado civil, por nacionalidades e sexos, no distrito . . . . .	40
12. — Estrangeiros segundo o estado civil, o meio de vida e a religião, por nacionalidades e sexos, no distrito . . . . .	41
13. — Estrangeiros maiores de 10 anos segundo a instrução e a categoria de actividade, por nacionalidades e sexos, no distrito . . . . .	41
14. — Cegos segundo as idades, a instrução e o meio de vida, indicando os que o eram de nascença, por concelhos e sexos . . . . .	42

15. — Surdos-mudos segundo as idades, a instrução e o meio de vida, indicando os que o eram de nascença, por concelhos e sexos . . . . .	Pág. 43
16. — Alienados segundo as idades, a instrução e o meio de vida, indicando os que o eram de nascença, por concelhos e sexos . . . . .	44

## 2.ª PARTE

17. — População presente de 0 a 6 anos segundo as idades (ano por ano) e o sexo, por concelhos . . . . .	47
18. — População presente de 7 a 13 anos segundo as idades (ano por ano) e o sexo, indicando o total dos que sabiam ler, os que freqüentavam ou possuíam instrução primária e os que freqüentavam instrução secundária, por concelhos . . . . .	48 a 50
19. — População presente de 14 a 19 anos segundo as idades (ano por ano), o estado civil e o sexo, indicando o total dos que sabiam ler, os que freqüentavam ou possuíam o ensino primário e secundário e os que freqüentavam o ensino superior, por concelhos . . . . .	51 a 53
20. — População presente de 20 e mais anos segundo as idades (ano por ano), o estado civil e o sexo, indicando o total dos que sabiam ler e os que freqüentavam ou possuíam os vários graus de ensino, no distrito . . . . .	54 a 57
21. — População presente de 20 e mais anos segundo as idades (ano por ano), o estado civil e o sexo, indicando o total dos que sabiam ler e os que freqüentavam ou possuíam os vários graus de ensino, por concelhos:	
Concelho de Alter do Chão . . . . .	58 a 61
Concelho de Arronches . . . . .	62 a 65
Concelho de Aviz . . . . .	66 a 69
Concelho de Campo Maior . . . . .	70 a 73
Concelho de Castelo de Vide . . . . .	74 a 77
Concelho de Crato . . . . .	78 a 81
Concelho de Elvas . . . . .	82 a 85
Concelho de Fronteira . . . . .	86 a 89
Concelho de Gavião . . . . .	90 a 93
Concelho de Marvão . . . . .	94 a 97
Concelho de Monforte . . . . .	98 a 101
Concelho de Nisa . . . . .	102 a 105
Concelho de Ponte de Sor . . . . .	106 a 109
Concelho de Portalegre . . . . .	110 a 113
Concelho de Sousel . . . . .	114 a 117

22. — Órfãos menores de 10 anos segundo a espécie de orfanidade, o meio de vida e o sexo, por concelhos	Pág. 118
<b>3.<sup>a</sup> PARTE</b>	
23. — População activa segundo as idades, indicando o número de chefes de família e as pessoas a cargo dêles; populações desempregada, inválida e inactiva, por concelhos e sexos . . . . .	120 e 121
24. — População activa, por profissões e sexos, no distrito . . . . .	122 a 125
25. — População activa nas profissões exercidas por 20 e mais pessoas de cada sexo segundo a instrução e as idades, indicando o número de chefes de família e as pessoas a cargo dêles, no distrito . . . . .	126 a 131
26. — População activa nas profissões exercidas por 100 e mais pessoas de cada sexo segundo as classes de actividade, no distrito . . . . .	132 a 137
27. — População activa segundo as idades e o sexo, por ramos de actividade e situações na profissão, no distrito . . . . .	138 a 151
28. — População activa agricola segundo a instrução, as idades e o sexo, indicando o número de chefes de família e as pessoas a cargo dêles, por profissões e situações na profissão, no distrito . . . . .	152 a 157
29. — População activa agricola segundo a instrução, as idades e o sexo, indicando o número de chefes de família e as pessoas a cargo dêles, por profissões e situações na profissão, nos concelhos:	
Concelho de Alter do Chão . . . . .	158 a 160
Concelho de Arronches . . . . .	160 a 164
Concelho de Aviz . . . . .	164 a 168
Concelho de Campo Maior . . . . .	168 a 172
Concelho de Castelo de Vide . . . . .	172 a 174
Concelho de Crato . . . . .	174 a 178
Concelho de Elvas . . . . .	178 a 182
Concelho de Fronteira . . . . .	182 a 185
Concelho de Gavião . . . . .	186 a 188
Concelho de Marvão . . . . .	188 a 190
Concelho de Monforte . . . . .	190 a 194
Concelho de Nisa . . . . .	194 a 198
Concelho de Ponte de Sor . . . . .	198 a 201
Concelho de Portalegre . . . . .	202 a 205
Concelho de Sousel . . . . .	206 a 209
30. — População desempregada segundo o tempo de desemprego, as idades e o sexo, indicando o número de chefes de família e as pessoas a cargo dêles, por concelhos . . . . .	210

31. — População desempregada, por profissões e sexos, indicando o número de chefes de família e as pessoas a cargo dêles, no distrito . . . . .	Pág. 211 e 212
32. — População desempregada, por classes de actividade e sexos, no distrito . . . . .	213
33. — População inválida segundo o motivo da invalidez, as idades e o sexo, indicando o número de chefes de família e as pessoas a cargo dêles, por concelhos . . . . .	214
34. — População inválida, por profissões e sexos, indicando o número de chefes de família e as pessoas a cargo dêles, no distrito . . . . .	215 e 216
35. — População inválida, por classes de actividade e sexos, no distrito . . . . .	217
36. — População inactiva segundo as idades e o sexo, indicando o número de chefes de família e as pessoas a cargo dêles, por concelhos . . . . .	217
37. — População presente segundo o meio de vida, as idades, a instrução e o sexo, por concelhos . . . . .	218 e 219

ANEXO — AGLOMERADOS POPULACIONAIS

I. — Lugares que constituíam os aglomerados populacionais da capital do distrito e das sedes de concelho . . . . .	223
II. — Prédios, fogos e população presente segundo o sexo e o estado civil, na capital do distrito e nas sedes de concelho . . . . .	223
III. — Lugares segundo o número de fogos e de habitantes, por concelhos . . . . .	224

TRADUCTIONS:

Sommaire . . . . .	229 e 230
Définitions . . . . .	231 a 233
Conventions . . . . .	233
Résumé descriptif . . . . .	235 a 239
Tableaux — En-têtes et légendes . . . . .	241 a 250

ÍNDICES:

Índice alfabético das freguesias, indicando os concelhos . . . . .	253
Índice alfabético dos lugares, indicando as freguesias e concelhos . . . . .	254 a 260
Índice sistemático dos grupos e sub-grupos profissionais . . . . .	261
Índice alfabético das profissões que eram exercidas no distrito, indicando o grupo e sub-grupo profissional a que pertencem . . . . .	263 a 266
Índice sistemático das categorias e classes de actividade . . . . .	267
Índice alfabético dos ramos de actividade, indicando a categoria e a classe a que pertencem . . . . .	269



Preço dêste volume 50\$00



