

RETORNO DE INFORMAÇÃO AOS RESPONDENTES MUNICÍPIOS



INSTITUTO NACIONAL DE ESTATÍSTICA
STATISTICS PORTUGAL

DEZEMBRO DE 2023

>> IDENTIFICAÇÃO DO MUNICÍPIO

Nome do Município: **CORVO**

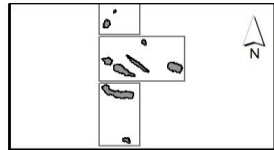
Código Divisão Administrativa (Distrito/Município): **4901**

NUTS III / NUTS II: **REGIÃO AUTÓNOMA DOS AÇORES / REGIÃO AUTÓNOMA DOS AÇORES**

>> CARACTERIZAÇÃO SOCIOECONÓMICA DO MUNICÍPIO

TERRITÓRIO E POPULAÇÃO

Divisão territorial da região : NUTS III e Municípios



0 7 Km

Limites Territoriais

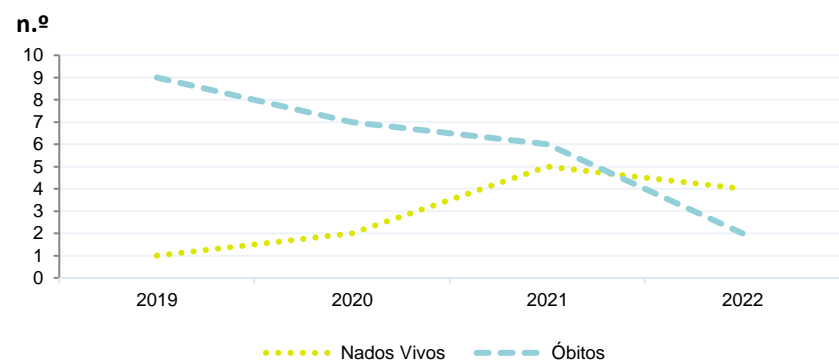
Municípios
NUTS III

Dinâmica populacional, 2022

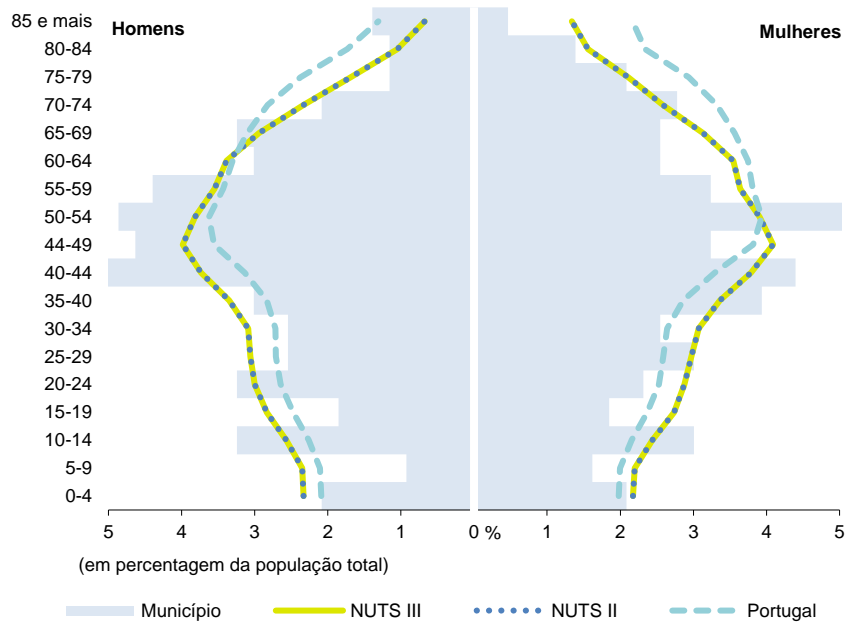
	Município	NUTS III	NUTS II	Portugal	Peso do Município NUTS III (%)
População residente (N.º)	432	239 942	239 942	10 467 366	0,2
Homens	222	117 224	117 224	5 001 811	0,2
Mulheres	210	122 718	122 718	5 465 555	0,2
Com menos de 15 anos	56	34 864	34 864	1 351 011	0,2
Com 65 ou mais anos	79	40 866	40 866	2 507 922	0,2
Densidade pop. (N.º/Km²)	25,2	103,3	103,3	113,5	-
Taxa de crescimento efetivo anual (%)	4,5	0,5	0,5	0,4	-
Taxa de crescimento natural anual (%)	0,5	-0,3	-0,3	-0,4	-
Índice de Invelhecimento	141,1	117,2	117,2	185,6	-
Índice de Potencialidade	68,0	77,5	77,5	74,2	-

Fonte: INE, Estimativas Anuais da População Residente e Indicadores Demográficos; Ministério do Ambiente - Direção Geral do Território, Carta Administrativa Oficial de Portugal.

Nados-vivos e óbitos por Município, 2019-2022



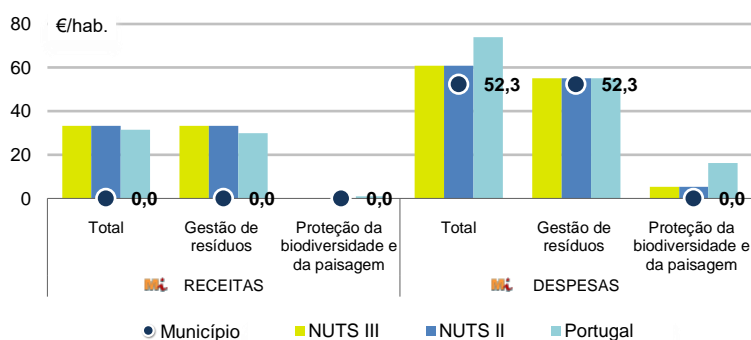
Estrutura etária da população, 2022



	Ano	Município	NUTS III	NUTS II	Portugal
Nados Vivos	2022	4	2 068	2 068	83 671
	2021	5	2 043	2 043	79 582
	2020	2	2 103	2 103	84 530
	2019	1	2 131	2 131	86 579
Óbitos	2022	2	2 710	2 710	124 311
	2021	6	2 366	2 366	124 841
	2020	7	2 439	2 439	123 396
	2019	9	2 271	2 271	111 843

Fonte: INE, Nados-vivos e Óbitos

Receitas e despesas dos municípios em ambiente por habitante, 2022



Indicadores de Educação, 2022

	Município	NUTS III	NUTS II	Portugal
Taxa bruta de pré-escolarização (%)	114,3	98,4	98,4	98,3
Taxa bruta de escolarização no ensino básico (%)	107,9	112,8	112,8	110,4
Taxa bruta de escolarização no ensino secundário (%)	185,7	109,5	109,5	126,9
Taxa de retenção e desistência no ensino básico regular (%)	-	6,3	6,3	3,1
Taxa de transição/ conclusão no ensino secundário regular (%)	100,0	85,5	85,5	91,4

Fonte: Ministério da Educação e Ministério da Ciência, Tecnologia e Ensino Superior - Direção-Geral de Estatísticas da Educação e Ciência.

INDICADORES DE ATIVIDADE ECONÓMICA

Constituição de pessoas coletivas e entidades equiparadas, 2022/2023

Mês	Município	NUTSIII	NUTSII	Portugal	Peso do Município NUTS III (%)
out-23	0	40	40	4 254	0,0
set-23	0	53	53	3 855	0,0
ago-23	0	33	33	3 334	0,0
jul-23	0	23	23	3 922	0,0
jun-23	0	36	36	3 559	0,0
mai-23	0	39	39	4 545	0,0
abr-23	0	39	39	3 635	0,0
mar-23	0	50	50	5 284	0,0
fev-23	0	58	58	4 533	0,0
jan-23	0	56	56	5 154	0,0
dez-22	0	37	37	3 528	0,0
nov-22	0	56	56	3 915	0,0
12 Meses	0	520	520	49 518	0,0

Fonte: INE, Constituição e Dissolução de Pessoas Coletivas e Entidades equiparadas

Valor mediano das vendas por m2 de alojamentos familiares (€), (2020-2021)

	Município	NUTSIII	NUTSII	Portugal
3.º Trim. 2021	-	857	857	1250
2.º Trim. 2021	-	858	858	1218
1.º Trim. 2021	-	869	869	1197
4.º Trim. 2020	-	878	878	1188
3.º Trim. 2020	-	858	858	1160
2.º Trim. 2020	-	825	825	1137

Fonte: INE, Estatísticas de preços da habitação ao nível local

Empresas e estabelecimentos, 2021

	Município	NUTS III	NUTS II	Portugal	Peso do Município NUTS III (%)
Empresas					
Pessoal ao serviço (Nº)	119	73 714	73 714	4 236 222	0,2
Volume de negócios (milhões €)	2	5 713	5 713	430 887	0,0
Indicador de concentração do volume de negócios das quatro maiores empresas (%)	45,9	12,0	12,0	5,0	-
Valor acrescentado bruto (milhões €)	1	1 342	1 342	108 914	0,1
Taxa de variação (2021/2020) (%)	39,4	13,8	13,8	15,6	-
Indicador de concentração do valor acrescentado bruto das quatro maiores empresas (%)	50,5	11,5	11,5	2,6	-
Sociedades					
Taxa de sobrevivência das sociedades nascidas 2 anos antes (%)	87,5	58,0	58,0	57,2	-
Estabelecimentos					
Pessoal ao serviço (Nº)	180	75 308	75 308	4 227 236	0,2
Volume de negócios (milhões €)	7	5 670	5 670	428 748	0,1

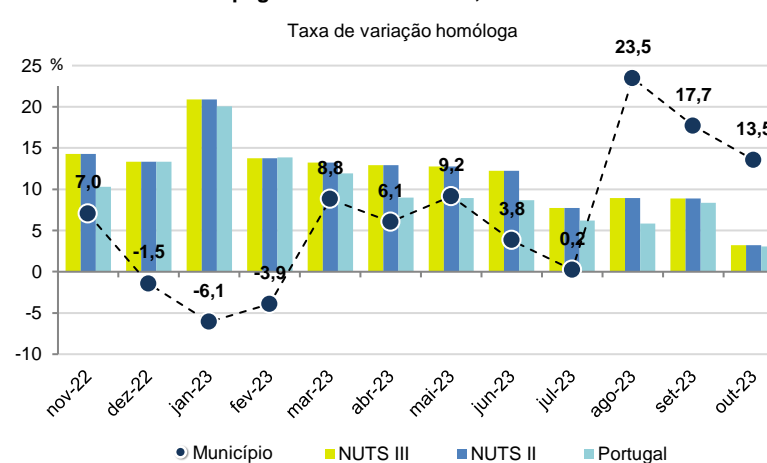
Fonte: INE, Sistema de Contas Integradas das Empresas

Comércio Internacional, 2022

	Município	NUTS III	NUTS II	Portugal	Peso do Município NUTS III (%)
Saldo da balança comercial					
	0	- 14 865	- 14 865	- 31 083 063	-
Exportações de bens	0	164 850	164 850	78 402 738	0,0
Taxa de variação (2022/2021) (%)	-	26,6	26,6	23,2	-
Importações de bens	0	179 715	179 715	109 485 801	0,0
Taxa de variação (2022/2021) (%)	-56,4	22,0	22,0	31,7	-
Taxa de cobertura (%)	0,0	91,7	91,7	71,6	-

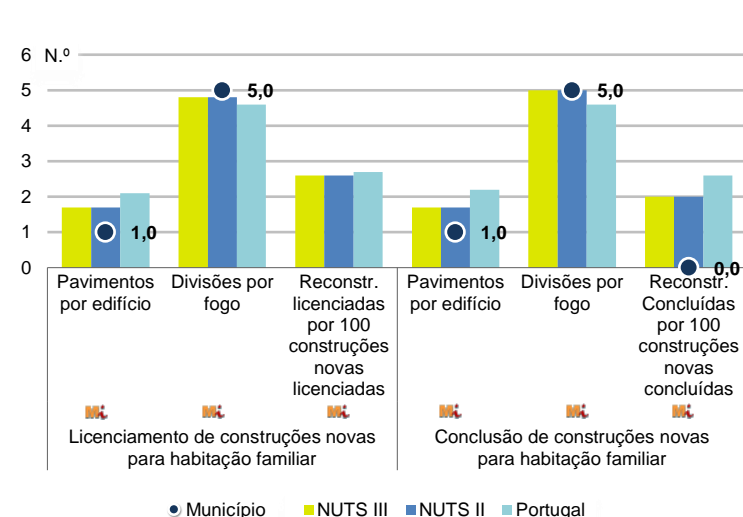
Fonte: INE, Estatísticas do Comércio Internacional de Bens.
Nota: Dados definitivos de 2017 e 2018.

Levantamentos em caixas multibanco e compras em terminais de pagamento automáticos, 2022/2023



Fonte: Sociedade Interbancária de Serviços (SIBS).

Licenciamento e conclusão de obras, 2022

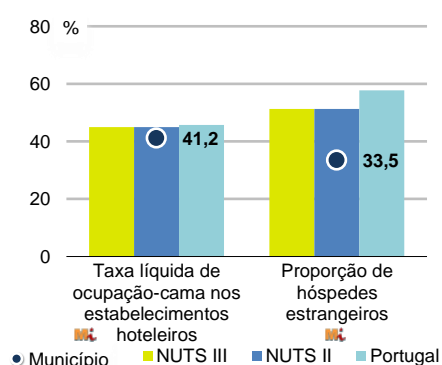


	Município	NUTS III	NUTS II	Portugal	Peso do Município NUTS III (%)
Obras Licenciadas					
Nº de Edifícios	2	851	851	23 297	0,2
Taxa de variação (2022/2021) (%)	100,0	-11,0	-11,0	-4,0	-
Reabilitação	0	247	247	4 491	0,0
Construções novas para habitação familiar	2	604	604	18 806	0,3
Fogos	1	465	465	15 309	0,2
Obras Concluídas					
Nº de Edifícios	1	665	665	15 588	0,2
Taxa de variação (2022/2021) (%)	-80,0	-6,7	-6,7	-3,5	-
Reabilitação	0	170	170	2 871	0,0
Construções novas para habitação familiar	1	495	495	12 717	0,2
Fogos	1	361	361	9 573	0,3
Fogos	1	444	444	20 156	0,2

Fonte: INE, Inquérito aos Projetos de Obras de Edificação e de Demolição de Edifícios e Estatísticas das Obras Concluídas.

Turismo, 2022

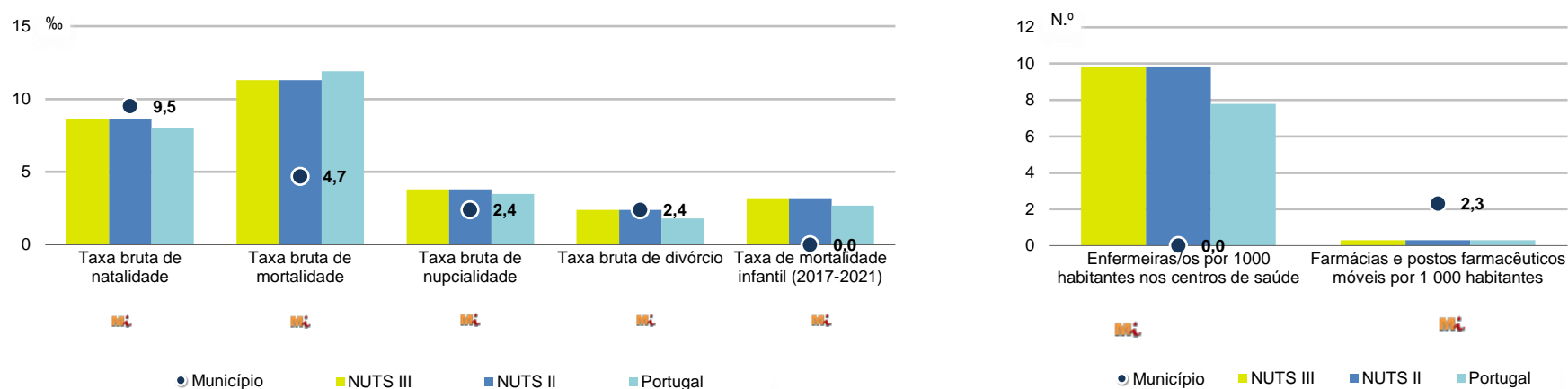
	Município	NUTS III	NUTS II	Portugal	Peso do Município NUTS III (%)
Estabelecimentos hoteleiros (Nº)	1	444	444	7 095	0,2
Hotéis (Nº)	1	105	105	2 025	1,0
Capacidade de alojamento (Nº)	...	16 879	16 879	457 818	...
Hóspedes (Nº)	2 148	824 957	824 957	26 519 721	0,3
Dormidas (Nº)	4 058	2 458 031	2 458 031	69 694 791	0,2
Estada média	1,9	3,0	3,0	2,6	-
Proveitos(milhares €)	161	149 034	149 034	5 014 083	0,1



Fonte: INE, Inquérito à Permanência de Hóspedes e Outros Dados na Hotelaria

INDICADORES DEMOGRÁFICOS E SOCIAIS

Demografia e Saúde, 2022



Fonte: INE, Indicadores Demográficos, Óbitos por Causas de Morte, Estatísticas do Pessoal de Saúde, Estatísticas das Farmácias

Despesa das Câmaras Municipais em atividades culturais e de desporto, 2022

	Município	NUTS III	NUTS II	Portugal	Peso do Município NUTS III (%)
Em atividades culturais e criativas (milhares €)	38	13 595	13 595	582 040	0,3
Património	0	955	955	129 517	0,0
Bibliotecas e arquivos	21	1 367	1 367	81 474	1,5
Artes do espetáculo	0	4 785	4 785	155 472	0,0
Atividades interdisciplinares	0	5 302	5 302	157 813	0,0
Em atividades culturais e criativas por habitante (€/hab.)	88,0	56,7	56,7	55,6	-
Em atividades e equipamentos desportivos por habitante (€/hab.)	17,4	30,5	30,5	35,1	-

Fonte: INE, Inquérito ao financiamento de atividades culturais, criativas e desportivas pelas Câmaras Municipais

>> NOTA TÉCNICA

Toda a informação aqui divulgada está disponível na base de dados do Portal do INE (www.ine.pt), ou nas publicações Anuários Regionais, ambas organizadas, por tema.

Associado a cada indicador está o símbolo **Mi**, que corresponde à respetiva Metainformação. Para informação complementar, sugere-se a consulta do Sistema de Metainformação que integra e disponibiliza conceitos, classificações, variáveis, suportes de recolha de informação e documentação metodológica com aplicação no âmbito do Sistema Estatístico Nacional.

Nos casos em que a informação é confidencial, esta não é apresentada nos gráficos, e nos quadros surge identificada com o respetivo sinal convencional.

Se esta informação, não corresponder totalmente às suas expectativas, por favor contacte-nos. O seu contato permitirá ao INE analisar o conteúdo da informação e contribuirá para o acréscimo da qualidade dos dados estatísticos.

Última atualização destes dados: 24 de novembro de 2023

Sinais convencionais por ausência de valor

...	Dado confidencial	o	Dado inferior a metade do módulo da unidade utilizada
-	Dado não aplicável	oo	Infinito
x	Dado não disponível		