

# RETORNO DE INFORMAÇÃO AOS RESPONDENTES MUNICÍPIOS



INSTITUTO NACIONAL DE ESTATÍSTICA  
STATISTICS PORTUGAL

NOVEMBRO DE 2021

## >> IDENTIFICAÇÃO DO MUNICÍPIO

Nome do Município: **CORVO**

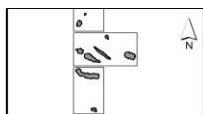
Código Divisão Administrativa (Distrito/Município): **4901**

NUTS III / NUTS II: **REGIÃO AUTÓNOMA DOS AÇORES / REGIÃO AUTÓNOMA DOS AÇORES**

## >> CARACTERIZAÇÃO SOCIOECONÓMICA DO MUNICÍPIO

### TERRITÓRIO E POPULAÇÃO

#### Divisão territorial da região : NUTS III e Municípios

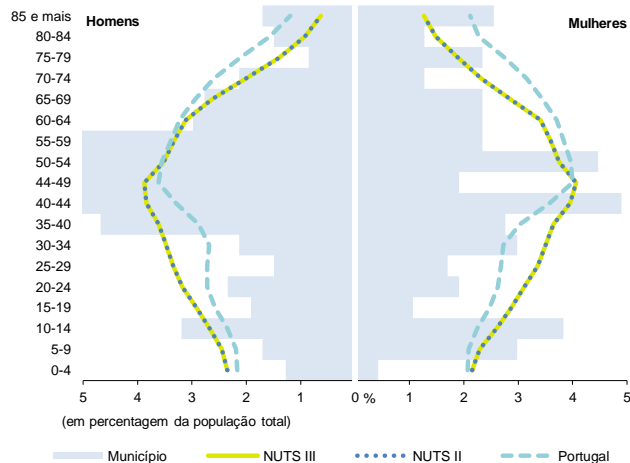


0 7 Km

#### Limites Territoriais

Municípios  
NUTS III

#### Estrutura etária da população, 2020

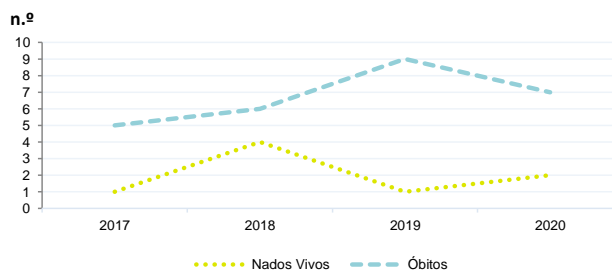


#### Dinâmica populacional, 2020

	Município	NUTS III	NUTS II	Portugal	Peso do Município NUTS III (%)
<b>População residente (N.º)</b>	470	242 201	242 201	10 298 252	0,2
Homens	266	117 050	117 050	4 858 749	0,2
Mulheres	204	125 151	125 151	5 439 503	0,2
Com menos de 15 anos	63	36 445	36 445	1 382 628	0,2
Com 65 ou mais anos	88	36 958	36 958	2 309 648	0,2
<b>Densidade pop. (N.º/Km²)</b>	27,5	104,3	104,3	111,7	-
<b>Taxa de crescimento efetivo anual (%)</b>	1,3	-0,3	-0,3	0,0	-
<b>Taxa de crescimento natural anual (%)</b>	-1,1	-0,1	-0,1	-0,4	-
<b>Índice de Invelhecimento</b>	139,7	101,4	101,4	167,0	-
<b>Índice de Potencialidade</b>	68,9	86,4	86,4	72,3	-

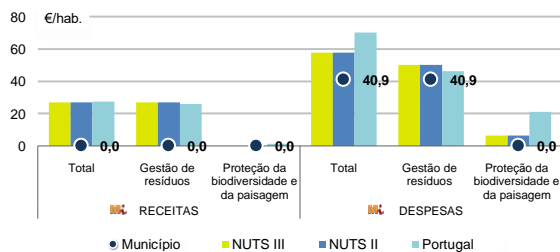
Fonte: INE, Estimativas Anuais da População Residente e Indicadores Demográficos; Ministério do Ambiente - Direção Geral do Território, Carta Administrativa Oficial de Portugal.

#### Nados-vivos e óbitos por Município, 2017-2020



	Ano	Município	NUTS III	NUTS II	Portugal
<b>Nados Vivos</b>	2020	2	2 102	2 102	84 426
	2019	1	2 131	2 131	86 579
	2018	4	2 253	2 253	87 020
	2017	1	2 219	2 219	86 154
<b>Óbitos</b>	2020	7	2 439	2 439	123 358
	2019	9	2 271	2 271	111 793
	2018	6	2 295	2 295	113 051
	2017	5	2 246	2 246	109 758

#### Receitas e despesas dos municípios em ambiente por habitante, 2020



#### Indicadores de Educação, 2020

	Município	NUTS III	NUTS II	Portugal
<b>Taxa bruta de pré-escolarização (%)</b>	66,7	98,2	98,2	97,1
<b>Taxa bruta de escolarização no ensino básico (%)</b>	75,5	104,1	104,1	108,4
<b>Taxa bruta de escolarização no ensino secundário (%)</b>	200,0	106,6	106,6	122,9
<b>Taxa de retenção e desistência no ensino básico regular (%)</b>	2,5	3,7	3,7	2,2
<b>Taxa de transição/ conclusão no ensino secundário regular (%)</b>	100,0	87,8	87,8	91,5

Fonte: Ministério da Educação e Ministério da Ciência, Tecnologia e Ensino Superior - Direção-Geral de Estatísticas da Educação e Ciência.

INDICADORES DE ATIVIDADE ECONÓMICA

Constituição de pessoas coletivas e entidades equiparadas, 2020/2021

Mês	Município	NUTSIII	NUTSII	Portugal	Peso do Município NUTS III (%)
set-21	0	36	36	3 381	0,0
ago-21	0	30	30	2 822	0,0
jul-21	0	20	20	3 260	0,0
jun-21	0	41	41	3 089	0,0
mai-21	0	35	35	3 637	0,0
abr-21	0	31	31	3 598	0,0
mar-21	0	49	49	3 741	0,0
fev-21	0	42	42	3 003	0,0
jan-21	0	53	53	3 213	0,0
dez-20	0	46	46	3 038	0,0
nov-20	0	31	31	2 850	0,0
out-20	0	24	24	3 483	0,0
<b>12 Meses</b>	<b>0</b>	<b>438</b>	<b>438</b>	<b>39 115</b>	<b>0,0</b>

Fonte: INE, Constituição e Dissolução de Pessoas Coletivas e Entidades equiparadas

Valor mediano das vendas por m2 de alojamentos familiares (€), (2020-2021)

	Município	NUTSIII	NUTSII	Portugal
2.º Trim. 2021	-	858	858	1218
1.º Trim. 2021	-	869	869	1197
4.º Trim. 2020	-	878	878	1188
3.º Trim. 2020	-	858	858	1160
2.º Trim. 2020	-	825	825	1137
1.º Trim. 2020	-	800	800	1117

Fonte: INE, Estatísticas de preços da habitação ao nível local

Empresas e estabelecimentos, 2019

	Município	NUTS III	NUTS II	Portugal	Peso do Município NUTS III (%)
Empresas					
Personal ao serviço (Nº)	117	72 715	72 715	4 225 538	0,2
Volume de negócios (milhões €)	2	5 531	5 531	412 640	0,0
Indicador de concentração do volume de negócios das quatro maiores empresas (%)	51,4	12,3	12,3	4,9	-
Valor acrescentado bruto (milhões €)	0	1 329	1 329	104 417	0,0
Taxa de variação (2019/2018) (%)	-4,0	7,1	7,1	5,8	-
Indicador de concentração do valor acrescentado bruto das quatro maiores empresas (%)	42,4	11,1	11,1	3,1	-
Sociedades					
Taxa de sobrevivência das sociedades nascidas 2 anos antes (%)	64,3	55,8	55,8	54,3	-
Estabelecimentos					
Personal ao serviço (Nº)	188	74 993	74 993	4 212 920	0,3
Volume de negócios (milhões €)	7	5 499	5 499	409 259	0,1

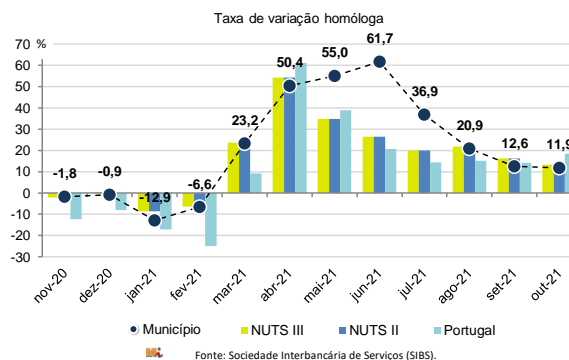
Fonte: INE, Sistema de Contas Integradas das Empresas

Comércio Internacional, 2020

	Município	NUTS III	NUTS II	Portugal	Peso do Município NUTS III (%)
(milhares de euros)					
Saldo da balança comercial	- 1	- 42 118	- 42 118	- 14 388 175	-
Exportações de bens	0	104 518	104 518	53 757 393	0,0
Taxa de variação (2020/2019) (%)	-	-9,5	-9,5	-10,3	-
Importações de bens	1	146 636	146 636	68 145 568	0,0
Taxa de variação (2020/2019) (%)	25,3	2,8	2,8	-14,8	-
Taxa de cobertura (%)	0,0	71,3	71,3	78,9	-

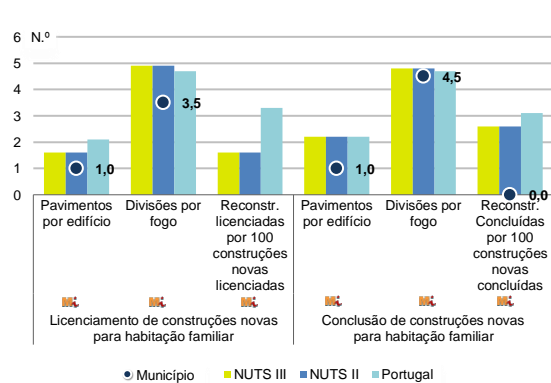
Fonte: INE, Estatísticas do Comércio Internacional de Bens.  
Nota: Dados definitivos de 2017 e 2018.

Levantamentos em caixas multibanco e compras em terminais de pagamento automáticos, 2020/2021



Fonte: Sociedade Interbancária de Serviços (SIBS).

Licenciamento e conclusão de obras, 2020

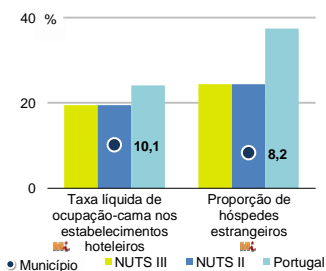


	Município	NUTS III	NUTS II	Portugal	Peso do Município NUTS III (%)
Obras Licenciadas					
Nº de Edifícios	3	810	810	21 508	0,4
Taxa de variação (2020/2019) (%)	-25,0	8,4	8,4	-4,0	-
Reabilitação	0	230	230	4 747	0,0
Construções novas para habitação familiar	3	580	580	16 761	0,5
Fogos	2	441	441	13 101	0,5
Fogos	2	542	542	25 083	0,4
Obras Concluídas					
Nº de Edifícios	6	614	614	14 580	1,0
Taxa de variação (2020/2019) (%)	20,0	1,0	1,0	3,8	-
Reabilitação	2	189	189	3 031	1,1
Construções novas para habitação familiar	4	425	425	11 549	0,9
Fogos	2	329	329	8 384	0,6
Fogos	2	437	437	16 710	0,5

Fonte: INE, Inquérito aos Projetos de Obras de Edificação e de Demolição de Edifícios e Estatísticas das Obras Concluídas.

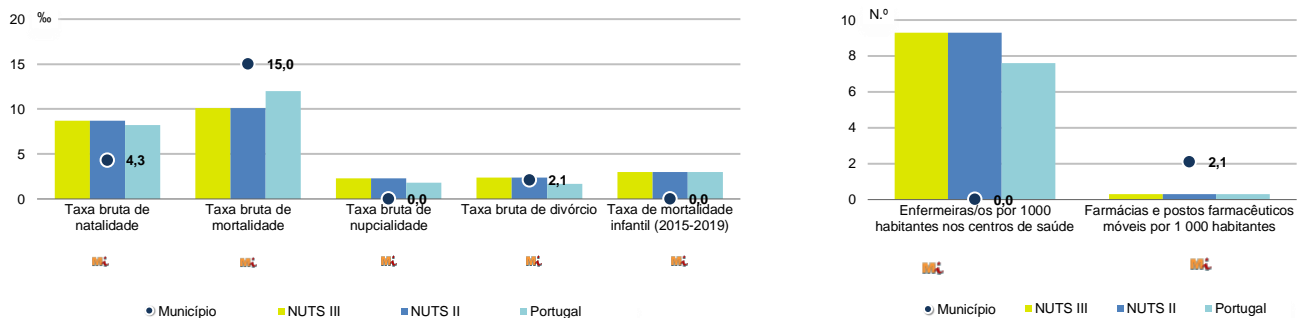
Turismo, 2020

	Município	NUTS III	NUTS II	Portugal	Peso do Município NUTS III (%)
Estabelecimentos hoteleiros (Nº)	1	241	241	5 183	0,4
Hotéis (Nº)	1	68	68	1 569	1,5
Capacidade de alojamento (Nº)	38	10 142	10 142	344 757	0,4
Hóspedes (Nº)	583	238 271	238 271	10 430 600	0,2
Dormidas (Nº)	1 166	654 376	654 376	25 798 299	0,2
Estada média	2,0	2,7	2,7	2,5	-
Proveitos(milhares €)	57	30 046	30 046	1 445 682	0,2



Fonte: INE, Inquérito à Permanência de Hóspedes e Outros Dados na Hotelaria

## Demografia e Saúde, 2020



Fonte: INE, Indicadores Demográficos, Óbitos por Causas de Morte, Estatísticas do Pessoal de Saúde, Estatísticas das Farmácias

## Despesa das Câmaras Municipais em atividades culturais e de desporto, 2020

	Município	NUTS III	NUTS II	Portugal	Peso do Município NUTS III (%)
<b>Em atividades culturais e criativas (milhares €)</b>	5	9 351	9 351	470 475	0,1
Património	0	1 830	1 830	112 649	0,0
Bibliotecas e arquivos	0	1 018	1 018	75 028	0,0
Artes do espetáculo	0	1 822	1 822	94 502	0,0
Atividades interdisciplinares	2	3 581	3 581	143 554	0,1
<b>Em atividades culturais e criativas por habitante (€/hab.)</b>	10,3	38,6	38,6	45,7	-
<b>Em atividades e equipamentos desportivos por habitante (€/hab.)</b>	1,1	24,7	24,7	29,2	-

Fonte: INE, Inquérito ao financiamento de atividades culturais, criativas e desportivas pelas Câmaras Municipais

## &gt;&gt; NOTA TÉCNICA

Toda a informação aqui divulgada está disponível na base de dados do Portal do INE ([www.ine.pt](http://www.ine.pt)), ou nas publicações Anuários Regionais, ambas organizadas, por tema.

Associado a cada indicador está o símbolo **Mi**, que corresponde à respetiva Metainformação. Para informação complementar, sugere-se a consulta do Sistema de Metainformação que integra e disponibiliza conceitos, classificações, variáveis, suportes de recolha de informação e documentação metodológica com aplicação no âmbito do Sistema Estatístico Nacional.

Nos casos em que a informação é confidencial, esta não é apresentada nos gráficos, e nos quadros surge identificada com o respetivo sinal convencional.

Se esta informação, não corresponder totalmente às suas expectativas, por favor contacte-nos. O seu contato permitirá ao INE analisar o conteúdo da informação e contribuirá para o acréscimo da qualidade dos dados estatísticos.

Última atualização destes dados: 22 de novembro de 2021

## Sinais convencionais por ausência de valor

...	Dado confidencial	o	Dado inferior a metade do módulo da unidade utilizada
-	Dado não aplicável	oo	Infinito
x	Dado não disponível		