

# RETORNO DE INFORMAÇÃO AOS RESPONDENTES MUNICÍPIOS



INSTITUTO NACIONAL DE ESTATÍSTICA  
STATISTICS PORTUGAL

NOVEMBRO DE 2021

## >> IDENTIFICAÇÃO DO MUNICÍPIO

Nome do Município: LAJES DAS FLORES

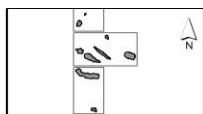
Código Divisão Administrativa (Distrito/Município): 4801

NUTS III / NUTS II: REGIÃO AUTÓNOMA DOS AÇORES / REGIÃO AUTÓNOMA DOS AÇORES

## >> CARACTERIZAÇÃO SOCIOECONÓMICA DO MUNICÍPIO

### TERRITÓRIO E POPULAÇÃO

#### Divisão territorial da região : NUTS III e Municípios



0 7 Km

#### Limites Territoriais

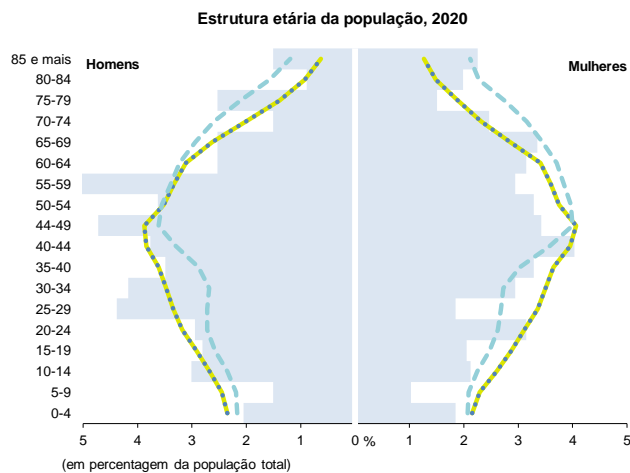
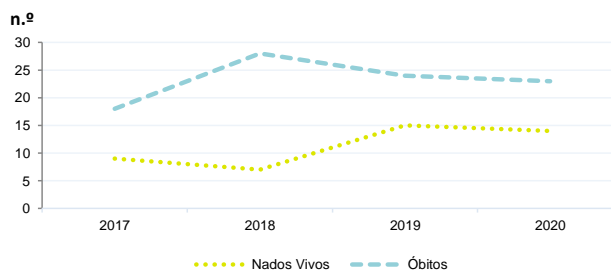
Municípios  
NUTS III

#### Dinâmica populacional, 2020

	Município	NUTS III	NUTS II	Portugal	Peso do Município NUTS III (%)
<b>População residente (N.º)</b>	1 462	242 201	242 201	10 298 252	0,6
Homens	780	117 050	117 050	4 858 749	0,7
Mulheres	682	125 151	125 151	5 439 503	0,5
Com menos de 15 anos	169	36 445	36 445	1 382 628	0,5
Com 65 ou mais anos	300	36 958	36 958	2 309 648	0,8
<b>Densidade pop. (N.º/Km²)</b>	20,9	104,3	104,3	111,7	-
<b>Taxa de crescimento efetivo anual (%)</b>	-0,1	-0,3	-0,3	0,0	-
<b>Taxa de crescimento natural anual (%)</b>	-0,6	-0,1	-0,1	-0,4	-
<b>Índice de Invelhecimento</b>	177,5	101,4	101,4	167,0	-
<b>Índice de Potencialidade</b>	73,9	86,4	86,4	72,3	-

Fonte: INE, Estimativas Anuais da População Residente e Indicadores Demográficos; Ministério do Ambiente - Direção Geral do Território, Carta Administrativa Oficial de Portugal.

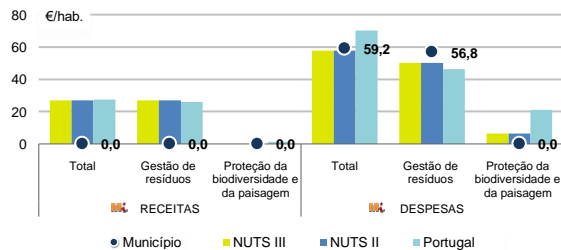
#### Nados-vivos e óbitos por Município, 2017-2020



Fonte: INE, Estimativas Anuais da População Residente.

Fonte: INE, Nados-vivos e Óbitos

#### Receitas e despesas dos municípios em ambiente por habitante, 2020



Fonte: INE, Inquérito aos municípios - Proteção do ambiente

#### Indicadores de Educação, 2020

	Município	NUTS III	NUTS II	Portugal
<b>Taxa bruta de pré-escolarização (%)</b>	65,4	98,2	98,2	97,1
<b>Taxa bruta de escolarização no ensino básico (%)</b>	57,4	104,1	104,1	108,4
<b>Taxa bruta de escolarização no ensino secundário (%)</b>	5,3	106,6	106,6	122,9
<b>Taxa de retenção e desistência no ensino básico regular (%)</b>	3,0	3,7	3,7	2,2
<b>Taxa de transição/ conclusão no ensino secundário regular (%)</b>	-	87,8	87,8	91,5

Fonte: Ministério da Educação e Ministério da Ciência, Tecnologia e Ensino Superior - Direção-Geral de Estatísticas da Educação e Ciência.

INDICADORES DE ATIVIDADE ECONÓMICA

Constituição de pessoas coletivas e entidades equiparadas, 2020/2021

Mês	Município	NUTSIII	NUTSII	Portugal	Peso do Município NUTS III (%)
set-21	1	36	36	3 381	2,8
ago-21	0	30	30	2 822	0,0
jul-21	0	20	20	3 260	0,0
jun-21	0	41	41	3 089	0,0
mai-21	0	35	35	3 637	0,0
abr-21	0	31	31	3 598	0,0
mar-21	0	49	49	3 741	0,0
fev-21	0	42	42	3 003	0,0
jan-21	0	53	53	3 213	0,0
dez-20	0	46	46	3 038	0,0
nov-20	0	31	31	2 850	0,0
out-20	0	24	24	3 483	0,0
<b>12 Meses</b>	<b>1</b>	<b>438</b>	<b>438</b>	<b>39 115</b>	<b>0,2</b>

Fonte: INE, Constituição e Dissolução de Pessoas Coletivas e Entidades equiparadas

Valor mediano das vendas por m2 de alojamentos familiares (€), (2020-2021)

	Município	NUTSIII	NUTSII	Portugal
2.º Trim. 2021	524	858	858	1218
1.º Trim. 2021	556	869	869	1197
4.º Trim. 2020	556	878	878	1188
3.º Trim. 2020	584	858	858	1160
2.º Trim. 2020	446	825	825	1137
1.º Trim. 2020	430	800	800	1117

Fonte: INE, Estatísticas de preços da habitação ao nível local

Empresas e estabelecimentos, 2019

	Município	NUTS III	NUTS II	Portugal	Peso do Município NUTS III (%)
<b>Empresas</b>					
Personal ao serviço (Nº)	378	72 715	72 715	4 225 538	0,5
Volume de negócios (milhões €)	13	5 531	5 531	412 640	0,2
Indicador de concentração do volume de negócios das quatro maiores empresas (%)	54,5	12,3	12,3	4,9	-
Valor acrescentado bruto (milhões €)	4	1 329	1 329	104 417	0,3
Taxa de variação (2019/2018) (%)	26,0	7,1	7,1	5,8	-
Indicador de concentração do valor acrescentado bruto das quatro maiores empresas (%)	26,7	11,1	11,1	3,1	-
<b>Sociedades</b>					
Taxa de sobrevivência das sociedades nascidas 2 anos antes (%)	47,8	55,8	55,8	54,3	-
<b>Estabelecimentos</b>					
Personal ao serviço (Nº)	385	74 993	74 993	4 212 920	0,5
Volume de negócios (milhões €)	13	5 499	5 499	409 259	0,2

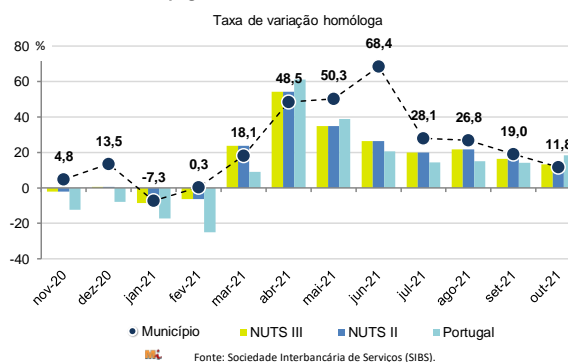
Fonte: INE, Sistema de Contas Integradas das Empresas

Comércio Internacional, 2020

	Município	NUTS III	NUTS II	Portugal	Peso do Município NUTS III (%)
<b>Saldo da balança comercial</b>					
Exportações de bens	0	104 518	104 518	53 757 393	0,0
Taxa de variação (2020/2019) (%)	-	-9,5	-9,5	-10,3	-
Importações de bens	3	146 636	146 636	68 145 568	0,0
Taxa de variação (2020/2019) (%)	17,3	2,8	2,8	-14,8	-
Taxa de cobertura (%)	0,0	71,3	71,3	78,9	-

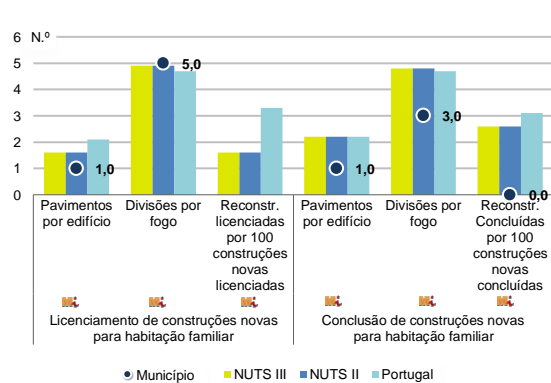
Fonte: INE, Estatísticas do Comércio Internacional de Bens.  
Nota: Dados definitivos de 2017 e 2018.

Levantamentos em caixas multibanco e compras em terminais de pagamento automáticos, 2020/2021



Fonte: Sociedade Interbancária de Serviços (SIBS).

Licenciamento e conclusão de obras, 2020

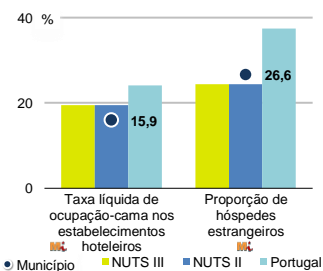


	Município	NUTS III	NUTS II	Portugal	Peso do Município NUTS III (%)
<b>Obras Licenciadas</b>					
Nº de Edifícios	3	810	810	21 508	0,4
Taxa de variação (2020/2019) (%)	-25,0	8,4	8,4	-4,0	-
Reabilitação	1	230	230	4 747	0,4
Construções novas para habitação familiar	2	580	580	16 761	0,3
Fogos	2	441	441	13 101	0,5
<b>Obras Concluídas</b>					
Nº de Edifícios	1	614	614	14 580	0,2
Taxa de variação (2020/2019) (%)	-83,3	1,0	1,0	3,8	-
Reabilitação	0	189	189	3 031	0,0
Construções novas para habitação familiar	1	425	425	11 549	0,2
Fogos	1	329	329	8 384	0,3
Fogos	1	437	437	16 710	0,2

Fonte: INE, Inquérito aos Projetos de Obras de Edificação e de Demolição de Edifícios e Estatísticas das Obras Concluídas.

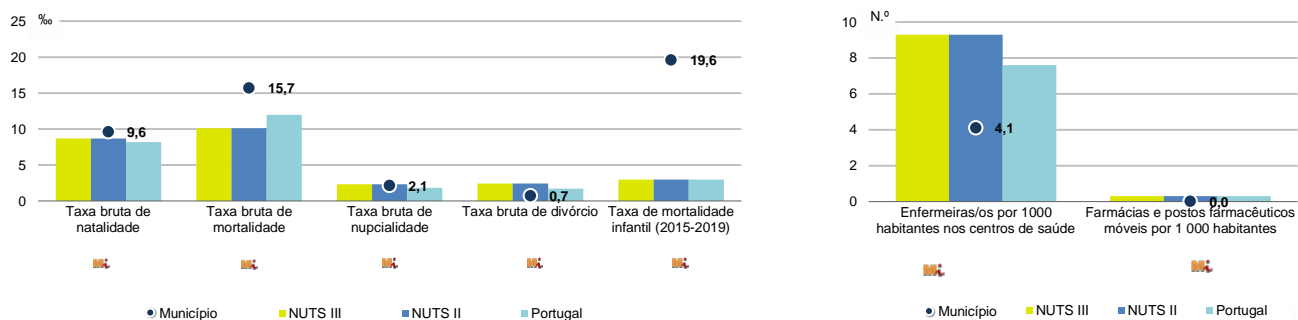
Turismo, 2020

	Município	NUTS III	NUTS II	Portugal	Peso do Município NUTS III (%)
Estabelecimentos hoteleiros (Nº)	7	241	241	5 183	2,9
Hotéis (Nº)	-	68	68	1 569	-
Capacidade de alojamento (Nº)	...	10 142	10 142	344 757	...
Hóspedes (Nº)	2 409	238 271	238 271	10 430 600	1,0
Dormidas (Nº)	8 613	654 376	654 376	25 798 299	1,3
Estada média	3,6	2,7	2,7	2,5	-
Proveitos(milhares €)	362	30 046	30 046	1 445 682	1,2



Fonte: INE, Inquérito à Permanência de Hóspedes e Outros Dados na Hotelaria

## Demografia e Saúde, 2020



Fonte: INE, Indicadores Demográficos, Óbitos por Causas de Morte, Estatísticas do Pessoal de Saúde, Estatísticas das Farmácias

## Despesa das Câmaras Municipais em atividades culturais e de desporto, 2020

	Município	NUTS III	NUTS II	Portugal	Peso do Município NUTS III (%)
<b>Em atividades culturais e criativas (milhares €)</b>	50	9 351	9 351	470 475	0,5
Património	7	1 830	1 830	112 649	0,4
Bibliotecas e arquivos	0	1 018	1 018	75 028	0,0
Artes do espetáculo	0	1 822	1 822	94 502	0,0
Atividades interdisciplinares	19	3 581	3 581	143 554	0,5
<b>Em atividades culturais e criativas por habitante (€/hab.)</b>	34,3	38,6	38,6	45,7	-
<b>Em atividades e equipamentos desportivos por habitante (€/hab.)</b>	14,4	24,7	24,7	29,2	-

Fonte: INE, Inquérito ao financiamento de atividades culturais, criativas e desportivas pelas Câmaras Municipais

## &gt;&gt; NOTA TÉCNICA

Toda a informação aqui divulgada está disponível na base de dados do Portal do INE ([www.ine.pt](http://www.ine.pt)), ou nas publicações Anuários Regionais, ambas organizadas, por tema.

Associado a cada indicador está o símbolo **Mi**, que corresponde à respetiva Metainformação. Para informação complementar, sugere-se a consulta do Sistema de Metainformação que integra e disponibiliza conceitos, classificações, variáveis, suportes de recolha de informação e documentação metodológica com aplicação no âmbito do Sistema Estatístico Nacional.

Nos casos em que a informação é confidencial, esta não é apresentada nos gráficos, e nos quadros surge identificada com o respetivo sinal convencional.

Se esta informação, não corresponder totalmente às suas expectativas, por favor contacte-nos. O seu contato permitirá ao INE analisar o conteúdo da informação e contribuirá para o acréscimo da qualidade dos dados estatísticos.

Última atualização destes dados: 22 de novembro de 2021

## Sinais convencionais por ausência de valor

...	Dado confidencial	o	Dado inferior a metade do módulo da unidade utilizada
-	Dado não aplicável	oo	Infinito
x	Dado não disponível		