

# RETORNO DE INFORMAÇÃO PERSONALIZADA DOS MUNICÍPIOS



INSTITUTO NACIONAL DE ESTATÍSTICA  
STATISTICS PORTUGAL

DEZEMBRO DE 2018 - Versão 2

## >> IDENTIFICAÇÃO DO MUNICÍPIO

Nome do Município: LAJES DAS FLORES

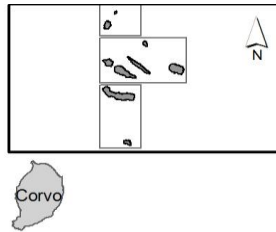
Código Divisão Administrativa (Distrito/Município): 4801

NUTS III / NUTS II: REGIÃO AUTÓNOMA DOS AÇORES / REGIÃO AUTÓNOMA DOS AÇORES

## >> CARACTERIZAÇÃO SOCIOECONÓMICA DO MUNICÍPIO

### TERRITÓRIO E POPULAÇÃO

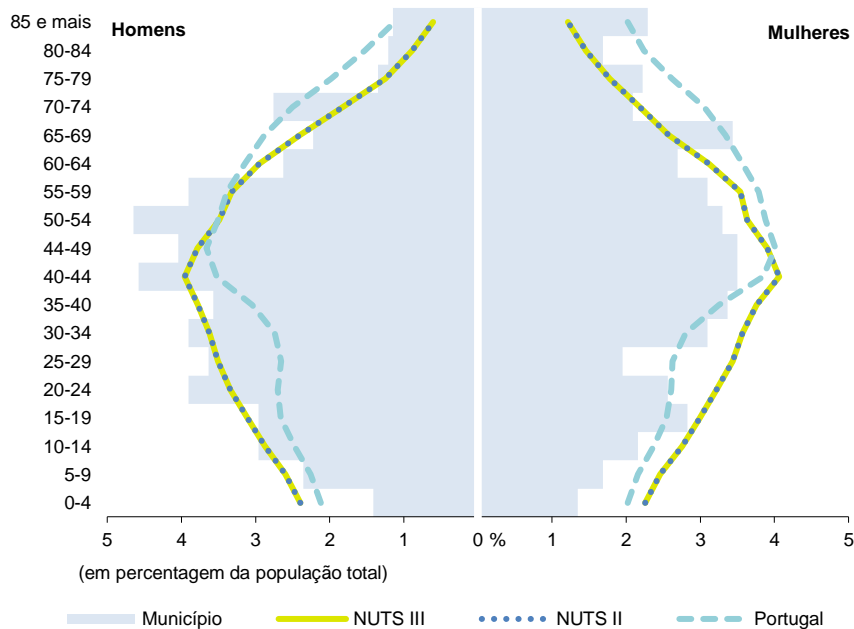
#### Divisão territorial da região : NUTS III e Municípios



0 7 Km

Limites Territoriais  
Municípios  
NUTS III

#### Estrutura etária da população, 2017



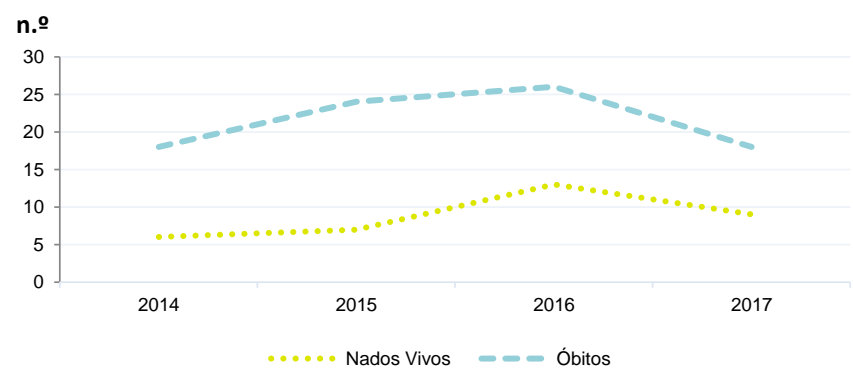
Fonte: INE, Estimativas Anuais da População Residente.

#### Dinâmica populacional, 2017

	Município	NUTS III	NUTS II	Portugal	Peso do Município NUTS III (%)
<b>População residente (N.º)</b>	1 485	243 862	243 862	10 291 027	0,6
Homens	790	118 810	118 810	4 867 692	0,7
Mulheres	695	125 052	125 052	5 423 335	0,6
Com menos de 15 anos	177	38 802	38 802	1 423 896	0,5
Com 65 ou mais anos	303	34 651	34 651	2 213 274	0,9
<b>Densidade pop. (N.º/Km²)</b>	21,2	105,0	105,0	111,6	-
<b>Taxa de crescimento efetivo anual (%)</b>	-0,6	-0,6	-0,6	-0,2	-
<b>Taxa de crescimento natural anual (%)</b>	-0,6	0,0	0,0	-0,2	-
<b>Índice de Invelhecimento</b>	171,2	89,3	89,3	155,4	-
<b>Índice de Potencialidade</b>	73,4	88,8	88,8	70,6	-

Fonte: INE, Estimativas Anuais da População Residente e Indicadores Demográficos; Ministério do Ambiente - Direção Geral do Território, Carta Administrativa Oficial de Portugal.

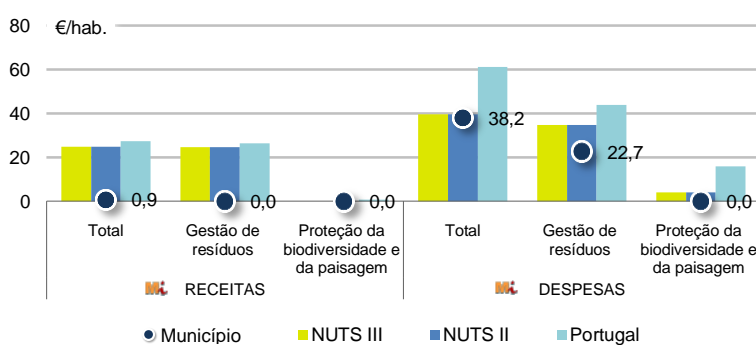
#### Nados-vivos e óbitos por Município, 2014-2017



	Ano	Município	NUTS III	NUTS II	Portugal
<b>Nados Vivos</b>	2017	9	2 219	2 219	86 154
	2016	13	2 263	2 263	87 126
	2015	7	2 261	2 261	85 500
	2014	6	2 316	2 316	82 367
<b>Óbitos</b>	2017	18	2 246	2 246	109 758
	2016	26	2 408	2 408	110 573
	2015	24	2 305	2 305	108 539
	2014	18	2 315	2 315	104 843

Fonte: INE, Nados-vivos e Óbitos

#### Receitas e despesas dos municípios em ambiente por habitante, 2017



Fonte: INE, Inquérito aos municípios - Proteção do ambiente

#### Indicadores de Educação, 2017

	Município	NUTS III	NUTS II	Portugal
Taxa bruta de pré-escolarização (%)	87,5	95,0	95,0	94,5
Taxa bruta de escolarização no ensino básico (%)	53,8	111,5	111,5	108,9
Taxa bruta de escolarização no ensino secundário (%)	5,3	108,4	108,4	118,4
Taxa de retenção e desistência no ensino básico regular (%)	14,3	8,5	8,5	5,5
Taxa de transição/ conclusão no ensino secundário regular (%)	-	80,2	80,2	84,9

Fonte: Ministério da Educação e Ministério da Ciência, Tecnologia e Ensino Superior - Direção-Geral de Estatísticas da Educação e Ciência.

Constituição de pessoas coletivas e entidades equiparadas, 2018

Mês	Município	NUTSIII	NUTSII	Portugal	Peso do Município NUTS III (%)
dez-18	0	36	36	3 481	0,0
nov-18	0	33	33	3 651	0,0
out-18	1	24	24	3 747	4,2
set-18	0	28	28	3 114	0,0
ago-18	1	30	30	2 720	3,3
jul-18	0	29	29	3 209	0,0
jun-18	1	29	29	3 358	3,4
mai-18	0	44	44	3 680	0,0
abr-18	0	39	39	3 654	0,0
mar-18	0	42	42	4 101	0,0
fev-18	0	42	42	3 611	0,0
jan-18	0	53	53	5 287	0,0
<b>12 Meses</b>	<b>3</b>	<b>429</b>	<b>429</b>	<b>43 613</b>	<b>0,7</b>

Fonte: INE, Constituição e Dissolução de Pessoas Coletivas e Entidades equiparadas

Valor mediano das vendas por m2 de alojamentos familiares (€), (2017-2018)

	Município	NUTSIII	NUTSII	Portugal
4.º Trim. 2018	554	720	720	996
3.º Trim. 2018	521	699	699	984
2.º Trim. 2018	566	680	680	969
1.º Trim. 2018	579	677	677	950
4.º Trim. 2017	401	661	661	932
3.º Trim. 2017	333	639	639	912

Fonte: INE, Estatísticas de preços da habitação ao nível local

Empresas e estabelecimentos, 2016

	Município	NUTS III	NUTS II	Portugal	Peso do Município NUTS III (%)
<b>Empresas</b>					
<b>Pessoal ao serviço (Nº)</b>	354	63 028	63 028	3 704 740	0,6
<b>Volume de negócios (milhões €)</b>	10	4 708	4 708	340 479	0,2
Indicador de concentração do volume de negócios das quatro maiores empresas (%)	58,7	12,5	12,5	4,8	-
<b>Valor acrescentado bruto (milhões €)</b>	3	1 100	1 100	85 410	0,3
Taxa de variação (2016/2015) (%)	45,5	12,6	12,6	6,0	-
Indicador de concentração do valor acrescentado bruto das quatro maiores empresas (%)	29,9	12,3	12,3	4,4	-
<b>Sociedades</b>					
<b>Taxa de sobrevivência das sociedades nascidas 2 anos antes (%)</b>	52,4	55,1	55,1	55,6	-
<b>Estabelecimentos</b>					
<b>Pessoal ao serviço (Nº)</b>	370	65 187	65 187	3 692 780	0,6
<b>Volume de negócios (milhões €)</b>	14	4 698	4 698	336 993	0,3

Fonte: INE, Sistema de Contas Integradas das Empresas

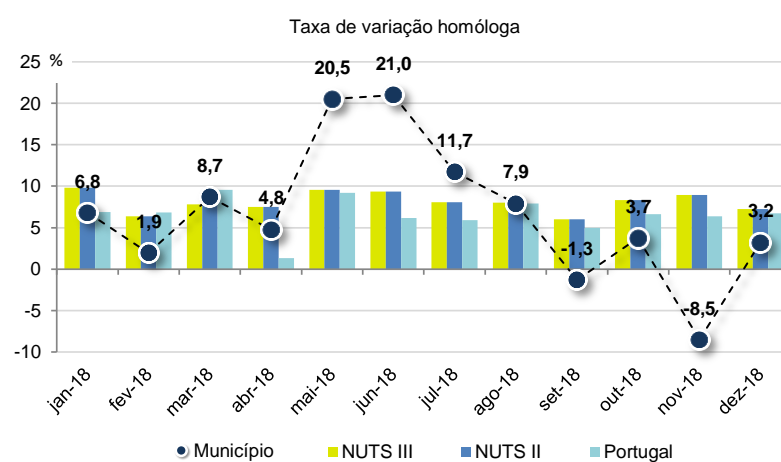
Comércio Internacional, 2017

	Município	NUTS III	NUTS II	Portugal	Peso do Município NUTS III (%)
<b>Saldo da balança comercial</b>					
	0	- 92 315	- 92 315	- 14 670 577	-
<b>Exportações de bens</b>	0	88 120	88 120	55 017 988	0,0
Taxa de variação (2017/2016) (%)	-	5,0	5,0	10,0	-
<b>Importações de bens</b>	0	180 435	180 435	69 688 565	0,0
Taxa de variação (2017/2016) (%)	-31,0	24,9	24,9	13,5	-
<b>Taxa de cobertura (%)</b>	0,0	48,8	48,8	78,9	-

Fonte: INE, Estatísticas do Comércio Internacional de Bens.

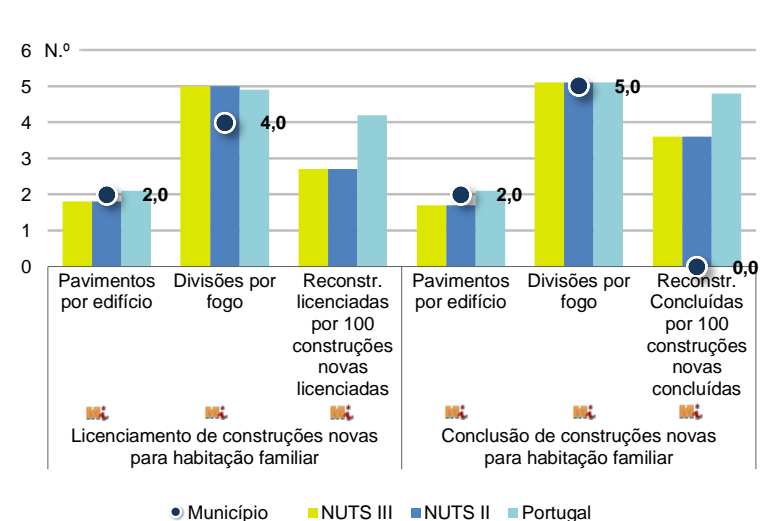
Nota: Dados definitivos de 2016 e 2017.

Levantamentos em caixas multibanco e compras em terminais de pagamento automáticos, 2018



Fonte: Sociedade Interbancária de Serviços (SIBS).

Licenciamento e conclusão de obras, 2017

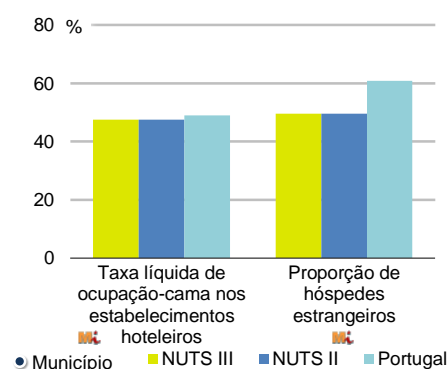


	Município	NUTS III	NUTS II	Portugal	Peso do Município NUTS III (%)
<b>Obras Licenciadas</b>					
<b>Nº de Edifícios</b>	2	626	626	17 528	0,3
Taxa de variação (2017/2016) (%)	-33,3	11,6	11,6	12,0	-
Reabilitação	0	178	178	4 642	0,0
Construções novas para habitação familiar	2	448	448	12 886	0,4
Fogos	1	308	308	9 049	0,3
Fogos	1	375	375	14 549	0,3
<b>Obras Concluídas</b>					
<b>Nº de Edifícios</b>	2	504	504	11 331	0,4
Taxa de variação (2017/2016) (%)	-50,0	8,9	8,9	7,1	-
Reabilitação	0	138	138	3 213	0,0
Construções novas para habitação familiar	2	366	366	8 118	0,5
Fogos	1	210	210	5 704	0,5
Fogos	1	228	228	8 553	0,4

Fonte: INE, Inquérito aos Projetos de Obras de Edificação e de Demolição de Edifícios e Estatísticas das Obras Concluídas.

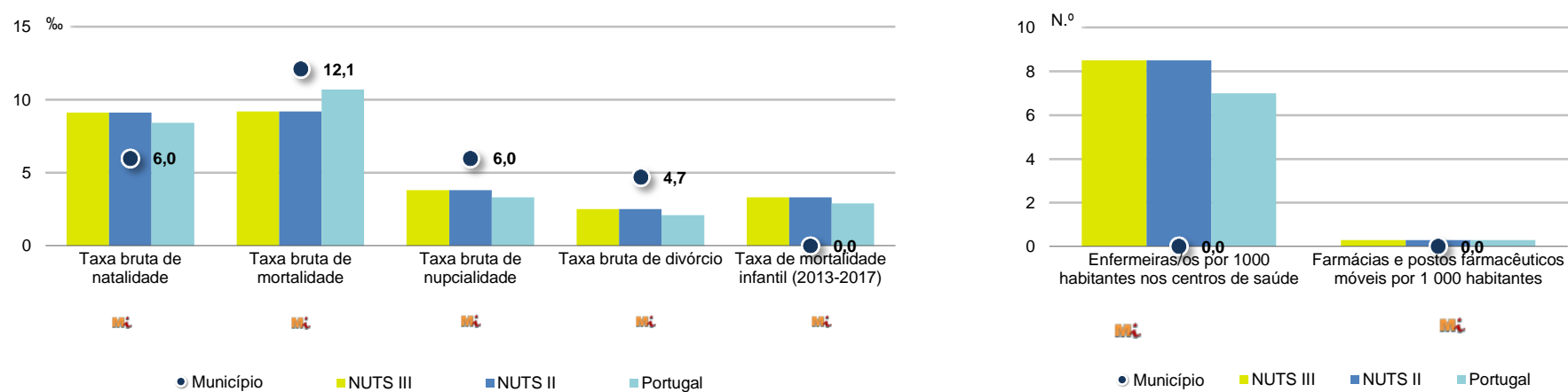
Turismo, 2017

	Município	NUTS III	NUTS II	Portugal	Peso do Município NUTS III (%)
<b>Estabelecimentos hoteleiros (Nº)</b>	2	190	190	5 840	1,1
Hotéis (Nº)	-	71	71	1 309	-
<b>Capacidade de alojamento (Nº)</b>	...	11 544	11 544	402 832	...
Hóspedes (Nº)	...	615 822	615 822	23 953 765	...
<b>Dormidas (Nº)</b>	...	1 862 351	1 862 351	65 385 210	...
<b>Estada média</b>	...	3,0	3,0	2,7	-
<b>Proveitos (milhares €)</b>	...	90 763	90 763	3 681 207	...



Fonte: INE, Inquérito à Permanência de Hóspedes e Outros Dados na Hotelaria

## Demografia e Saúde, 2017



Fonte: INE, Indicadores Demográficos, Óbitos por Causas de Morte, Estatísticas do Pessoal de Saúde, Estatísticas das Farmácias

## Despesa das Câmaras Municipais em atividades culturais e de desporto, 2017

	Município	NUTS III	NUTS II	Portugal	Peso do Município NUTS III (%)
<b>Em atividades culturais e criativas (milhares €)</b>	197	15 306	15 306	450 127	1,3
Património	6	851	851	94 214	0,7
Bibliotecas e arquivos	0	819	819	70 648	0,0
Artes do espetáculo	6	3 598	3 598	114 892	0,2
Atividades interdisciplinares	80	9 110	9 110	125 035	0,9
<b>Em atividades culturais e criativas por habitante (€/hab.)</b>	132,8	62,8	62,8	43,7	-
<b>Em atividades e equipamentos desportivos por habitante (€/hab.)</b>	20,7	19,1	19,1	28,8	-

Fonte: INE, Inquérito ao financiamento de atividades culturais, criativas e desportivas pelas Câmaras Municipais

## &gt;&gt; NOTA TÉCNICA

Toda a informação aqui divulgada está disponível na base de dados do Portal do INE ([www.ine.pt](http://www.ine.pt)), ou nas publicações Anuários Regionais, ambas organizadas, por tema.

Associado a cada indicador está o símbolo **Mi**, que corresponde à respetiva Metainformação. Para informação complementar, sugere-se a consulta do Sistema de Metainformação que integra e disponibiliza conceitos, classificações, variáveis, suportes de recolha de informação e documentação metodológica com aplicação no âmbito do Sistema Estatístico Nacional.

Nos casos em que a informação é confidencial, esta não é apresentada nos gráficos, e nos quadros surge identificada com o respetivo sinal convencional.

**Se esta informação, não corresponder totalmente às suas expectativas, por favor contacte-nos. O seu contato permitirá ao INE analisar o conteúdo da informação e contribuirá para o acréscimo da qualidade dos dados estatísticos. Obrigado.**

Versão Corrigida - Última atualização destes dados: 17 de julho de 2019

## Sinais convencionais por ausência de valor

...	Dado confidencial	o	Dado inferior a metade do módulo da unidade utilizada
-	Dado não aplicável	oo	Infinito
x	Dado não disponível		