

# RETORNO DE INFORMAÇÃO AOS RESPONDENTES MUNICÍPIOS



INSTITUTO NACIONAL DE ESTATÍSTICA  
STATISTICS PORTUGAL

DEZEMBRO DE 2023

## >> IDENTIFICAÇÃO DO MUNICÍPIO

Nome do Município: **VILA DA PRAIA DA VITÓRIA**

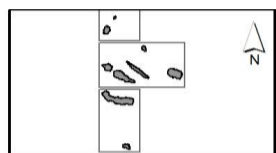
Código Divisão Administrativa (Distrito/Município): **4302**

NUTS III / NUTS II: **REGIÃO AUTÓNOMA DOS AÇORES / REGIÃO AUTÓNOMA DOS AÇORES**

## >> CARACTERIZAÇÃO SOCIOECONÓMICA DO MUNICÍPIO

### TERRITÓRIO E POPULAÇÃO

#### Divisão territorial da região : NUTS III e Municípios



0 19 Km

#### Limites Territoriais

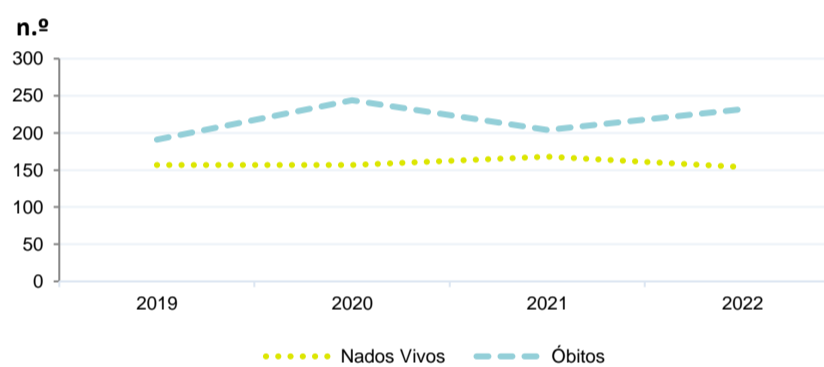
Municípios  
NUTS III

#### Dinâmica populacional, 2022

	Município	NUTS III	NUTS II	Portugal	Peso do Município NUTS III (%)
<b>População residente (N.º)</b>	19 667	239 942	239 942	10 467 366	8,2
Homens	9 591	117 224	117 224	5 001 811	8,2
Mulheres	10 076	122 718	122 718	5 465 555	8,2
Com menos de 15 anos	2 695	34 864	34 864	1 351 011	7,7
Com 65 ou mais anos	3 756	40 866	40 866	2 507 922	9,2
<b>Densidade pop. (N.º/Km²)</b>	122,0	103,3	103,3	113,5	-
<b>Taxa de crescimento efetivo anual (%)</b>	0,2	0,5	0,5	0,4	-
<b>Taxa de crescimento natural anual (%)</b>	-0,4	-0,3	-0,3	-0,4	-
<b>Índice de Invelhecimento</b>	139,4	117,2	117,2	185,6	-
<b>Índice de Potencialidade</b>	76,2	77,5	77,5	74,2	-

Fonte: INE, Estimativas Anuais da População Residente e Indicadores Demográficos; Ministério do Ambiente - Direção Geral do Território, Carta Administrativa Oficial de Portugal.

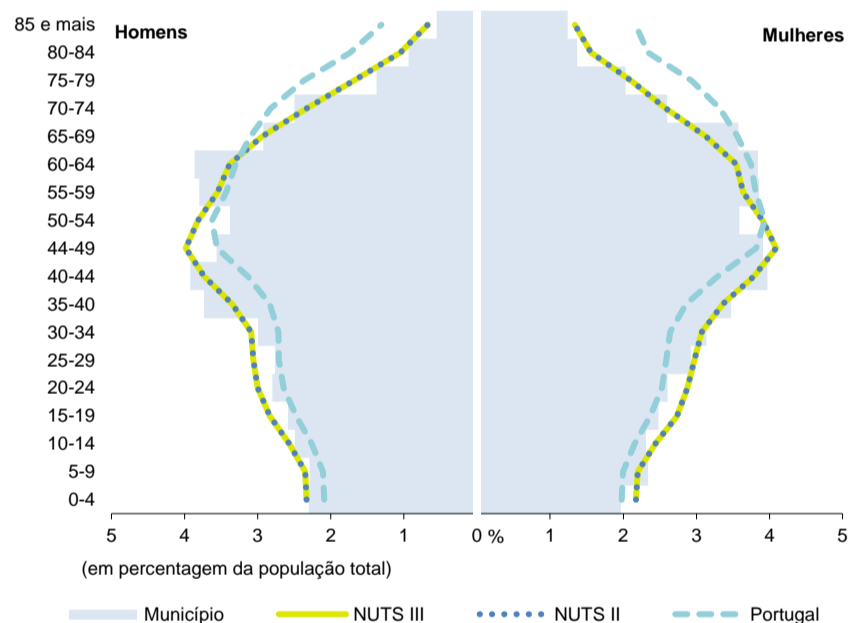
#### Nados-vivos e óbitos por Município, 2019-2022



	Ano	Município	NUTS III	NUTS II	Portugal
<b>Nados Vivos</b>	2022	154	2 068	2 068	83 671
	2021	168	2 043	2 043	79 582
	2020	157	2 103	2 103	84 530
	2019	157	2 131	2 131	86 579
<b>Óbitos</b>	2022	232	2 710	2 710	124 311
	2021	204	2 366	2 366	124 841
	2020	244	2 439	2 439	123 396
	2019	191	2 271	2 271	111 843

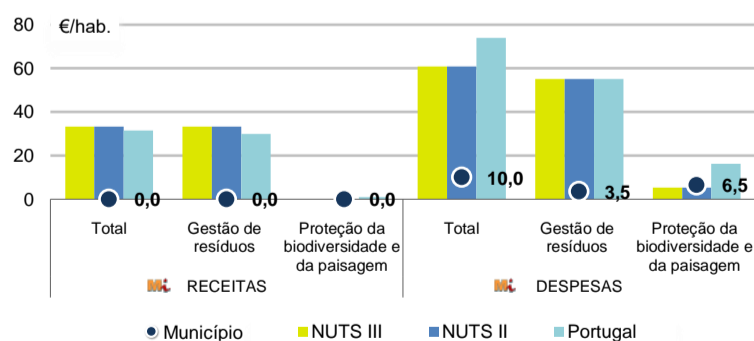
Fonte: INE, Nados-vivos e Óbitos

#### Estrutura etária da população, 2022



Fonte: INE, Estimativas Anuais da População Residente.

#### Receitas e despesas dos municípios em ambiente por habitante, 2022



Fonte: INE, Inquérito aos municípios - Proteção do ambiente

#### Indicadores de Educação, 2022

	Município	NUTS III	NUTS II	Portugal
<b>Taxa bruta de pré-escolarização (%)</b>	92,3	98,4	98,4	98,3
<b>Taxa bruta de escolarização no ensino básico (%)</b>	107,2	112,8	112,8	110,4
<b>Taxa bruta de escolarização no ensino secundário (%)</b>	125,2	109,5	109,5	126,9
<b>Taxa de retenção e desistência no ensino básico regular (%)</b>	5,4	6,3	6,3	3,1
<b>Taxa de transição/ conclusão no ensino secundário regular (%)</b>	87,6	85,5	85,5	91,4

Fonte: Ministério da Educação e Ministério da Ciência, Tecnologia e Ensino Superior - Direção-Geral de Estatísticas da Educação e Ciência.

INDICADORES DE ATIVIDADE ECONÓMICA

Constituição de pessoas coletivas e entidades equiparadas, 2022/2023

Mês	Município	NUTSIII	NUTSII	Portugal	Peso do Município NUTS III (%)
out-23	2	40	40	4 254	5,0
set-23	6	53	53	3 855	11,3
ago-23	1	33	33	3 334	3,0
jul-23	0	23	23	3 922	0,0
jun-23	2	36	36	3 559	5,6
mai-23	3	39	39	4 545	7,7
abr-23	7	39	39	3 635	17,9
mar-23	4	50	50	5 284	8,0
fev-23	3	58	58	4 533	5,2
jan-23	2	56	56	5 154	3,6
dez-22	3	37	37	3 528	8,1
nov-22	5	56	56	3 915	8,9
<b>12 Meses</b>	<b>38</b>	<b>520</b>	<b>520</b>	<b>49 518</b>	<b>7,3</b>

Fonte: INE, Constituição e Dissolução de Pessoas Coletivas e Entidades equiparadas

Valor mediano das vendas por m2 de alojamentos familiares (€), (2020-2021)

	Município	NUTSIII	NUTSII	Portugal
3.º Trim. 2021	792	857	857	1250
2.º Trim. 2021	778	858	858	1218
1.º Trim. 2021	745	869	869	1197
4.º Trim. 2020	739	878	878	1188
3.º Trim. 2020	700	858	858	1160
2.º Trim. 2020	700	825	825	1137

Fonte: INE, Estatísticas de preços da habitação ao nível local

Empresas e estabelecimentos, 2021

	Município	NUTS III	NUTS II	Portugal	Peso do Município NUTS III (%)
<b>Empresas</b>					
<b>Pessoal ao serviço (Nº)</b>	4 895	73 714	73 714	4 236 222	6,6
<b>Volume de negócios (milhões €)</b>	311	5 713	5 713	430 887	5,4
Indicador de concentração do volume de negócios das quatro maiores empresas (%)	30,6	12,0	12,0	5,0	-
<b>Valor acrescentado bruto (milhões €)</b>	75	1 342	1 342	108 914	5,6
Taxa de variação (2021/2020) (%)	10,5	13,8	13,8	15,6	-
Indicador de concentração do valor acrescentado bruto das quatro maiores empresas (%)	17,1	11,5	11,5	2,6	-
<b>Sociedades</b>					
<b>Taxa de sobrevivência das sociedades nascidas 2 anos antes (%)</b>	56,5	58,0	58,0	57,2	-
<b>Estabelecimentos</b>					
<b>Pessoal ao serviço (Nº)</b>	5 664	75 308	75 308	4 227 236	7,5
<b>Volume de negócios (milhões €)</b>	417	5 670	5 670	428 748	7,4

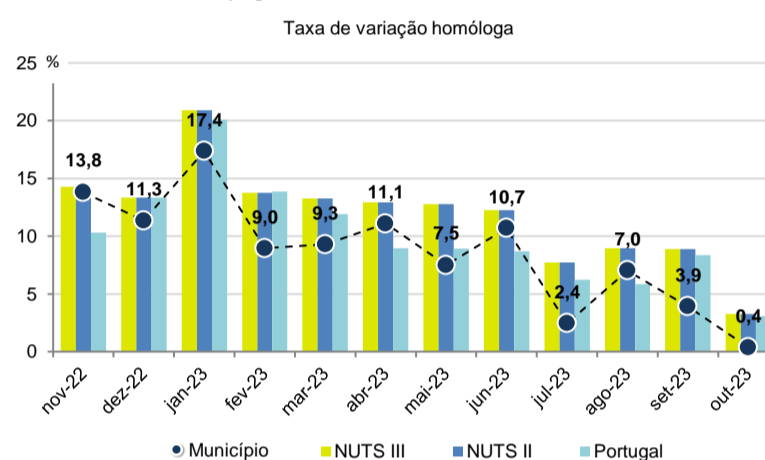
Fonte: INE, Sistema de Contas Integradas das Empresas

Comércio Internacional, 2022

	Município	NUTS III	NUTS II	Portugal	Peso do Município NUTS III (%)
<b>Saldo da balança comercial</b>					
	5 106	- 14 865	- 14 865	- 31 083 063	-
<b>Exportações de bens</b>	14 266	164 850	164 850	78 402 738	8,7
Taxa de variação (2022/2021) (%)	19,5	26,6	26,6	23,2	-
<b>Importações de bens</b>	9 160	179 715	179 715	109 485 801	5,1
Taxa de variação (2022/2021) (%)	0,3	22,0	22,0	31,7	-
<b>Taxa de cobertura (%)</b>	155,7	91,7	91,7	71,6	-

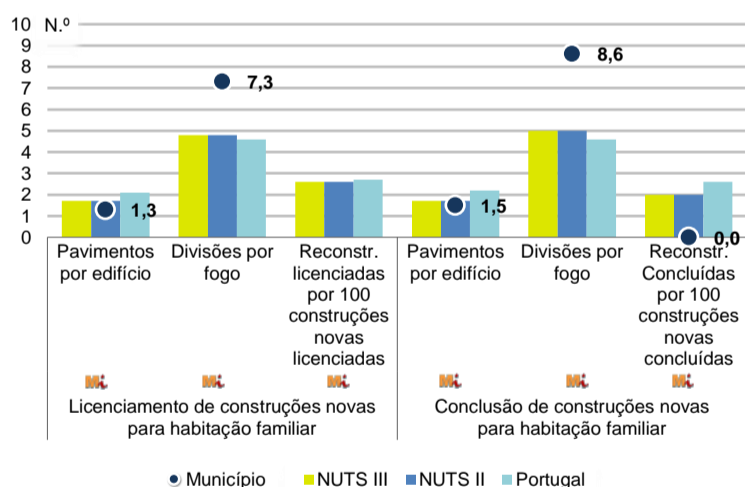
Fonte: INE, Estatísticas do Comércio Internacional de Bens.  
Nota: Dados definitivos de 2017 e 2018.

Levantamentos em caixas multibanco e compras em terminais de pagamento automáticos, 2022/2023



Fonte: Sociedade Interbancária de Serviços (SIBS).

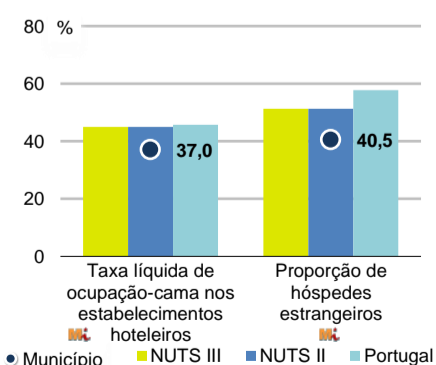
Licenciamento e conclusão de obras, 2022



Fonte: INE, Inquérito aos Projetos de Obras de Edificação e de Demolição de Edifícios e Estatísticas das Obras Concluídas.

Turismo, 2022

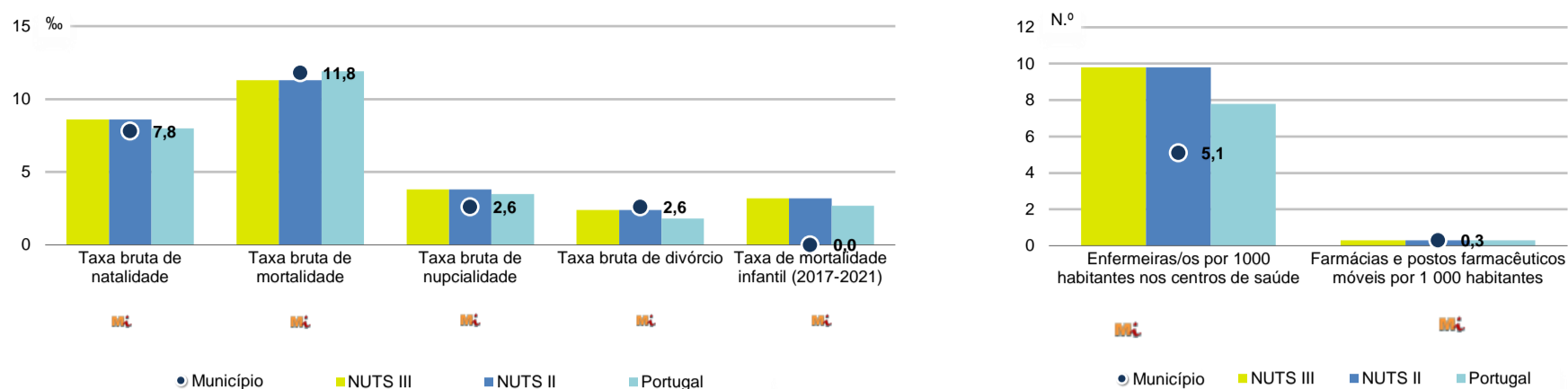
	Município	NUTS III	NUTS II	Portugal	Peso do Município NUTS III (%)
<b>Estabelecimentos hoteleiros (Nº)</b>	20	444	444	7 095	4,5
Hotéis (Nº)	7	105	105	2 025	6,7
<b>Capacidade de alojamento (Nº)</b>	681	16 879	16 879	457 818	4,0
<b>Hóspedes (Nº)</b>	30 351	824 957	824 957	26 519 721	3,7
<b>Dormidas (Nº)</b>	82 941	2 458 031	2 458 031	69 694 791	3,4
<b>Estada média</b>	2,7	3,0	3,0	2,6	-
<b>Proveitos(milhares €)</b>	3 329	149 034	149 034	5 014 083	2,2



Fonte: INE, Inquérito à Permanência de Hóspedes e Outros Dados na Hotelaria

INDICADORES DEMOGRÁFICOS E SOCIAIS

Demografia e Saúde, 2022



Fonte: INE, Indicadores Demográficos, Óbitos por Causas de Morte, Estatísticas do Pessoal de Saúde, Estatísticas das Farmácias

Despesa das Câmaras Municipais em atividades culturais e de desporto, 2022

	Município	NUTS III	NUTS II	Portugal	Peso do Município NUTS III (%)
<b>Em atividades culturais e criativas (milhares €)</b>	725	13 595	13 595	582 040	5,3
Património	0	955	955	129 517	0,0
Bibliotecas e arquivos	133	1 367	1 367	81 474	9,7
Artes do espetáculo	0	4 785	4 785	155 472	0,0
Atividades interdisciplinares	592	5 302	5 302	157 813	11,2
<b>Em atividades culturais e criativas por habitante (€/hab.)</b>	36,8	56,7	56,7	55,6	-
<b>Em atividades e equipamentos desportivos por habitante (€/hab.)</b>	6,7	30,5	30,5	35,1	-

Fonte: INE, Inquérito ao financiamento de atividades culturais, criativas e desportivas pelas Câmaras Municipais

>> NOTA TÉCNICA

Toda a informação aqui divulgada está disponível na base de dados do Portal do INE (www.ine.pt), ou nas publicações Anuários Regionais, ambas organizadas, por tema.

Associado a cada indicador está o símbolo **Mi**, que corresponde à respetiva Metainformação. Para informação complementar, sugere-se a consulta do Sistema de Metainformação que integra e disponibiliza conceitos, classificações, variáveis, suportes de recolha de informação e documentação metodológica com aplicação no âmbito do Sistema Estatístico Nacional.

Nos casos em que a informação é confidencial, esta não é apresentada nos gráficos, e nos quadros surge identificada com o respetivo sinal convencional.

Se esta informação, não corresponder totalmente às suas expectativas, por favor contacte-nos. O seu contato permitirá ao INE analisar o conteúdo da informação e contribuirá para o acréscimo da qualidade dos dados estatísticos.

Última atualização destes dados: 24 de novembro de 2023

Sinais convencionais por ausência de valor

...	Dado confidencial	o	Dado inferior a metade do módulo da unidade utilizada
-	Dado não aplicável	oo	Infinito
x	Dado não disponível		