

RETORNO DE INFORMAÇÃO PERSONALIZADA DOS MUNICÍPIOS



INSTITUTO NACIONAL DE ESTATÍSTICA
STATISTICS PORTUGAL

DEZEMBRO DE 2018 - Versão 2

>> IDENTIFICAÇÃO DO MUNICÍPIO

Nome do Município: **ANGRA DO HEROÍSMO**

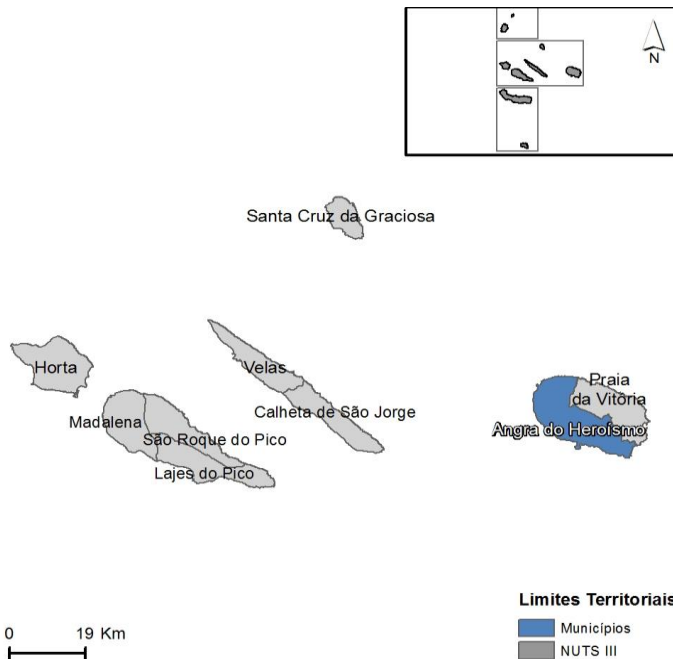
Código Divisão Administrativa (Distrito/Município): **4301**

NUTS III / NUTS II: **REGIÃO AUTÓNOMA DOS AÇORES / REGIÃO AUTÓNOMA DOS AÇORES**

>> CARACTERIZAÇÃO SOCIOECONÓMICA DO MUNICÍPIO

TERRITÓRIO E POPULAÇÃO

Divisão territorial da região : NUTS III e Municípios

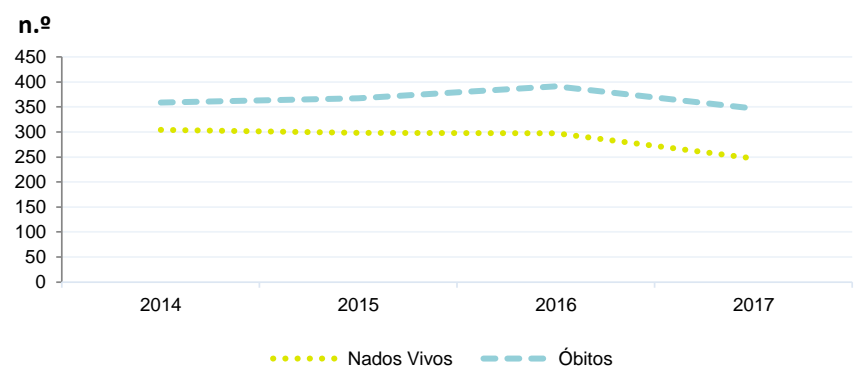


Dinâmica populacional, 2017

	Município	NUTS III	NUTS II	Portugal	Peso do Município NUTS III (%)
População residente (N.º)	34 105	243 862	243 862	10 291 027	14,0
Homens	16 357	118 810	118 810	4 867 692	13,8
Mulheres	17 748	125 052	125 052	5 423 335	14,2
Com menos de 15 anos	5 047	38 802	38 802	1 423 896	13,0
Com 65 ou mais anos	5 691	34 651	34 651	2 213 274	16,4
Densidade pop. (N.º/Km²)	142,7	105,0	105,0	111,6	-
Taxa de crescimento efetivo anual (%)	-0,9	-0,6	-0,6	-0,2	-
Taxa de crescimento natural anual (%)	-0,3	0,0	0,0	-0,2	-
Índice de Invelhecimento	112,8	89,3	89,3	155,4	-
Índice de Potencialidade	86,1	88,8	88,8	70,6	-

Fonte: INE, Estimativas Anuais da População Residente e Indicadores Demográficos; Ministério do Ambiente - Direção Geral do Território, Carta Administrativa Oficial de Portugal.

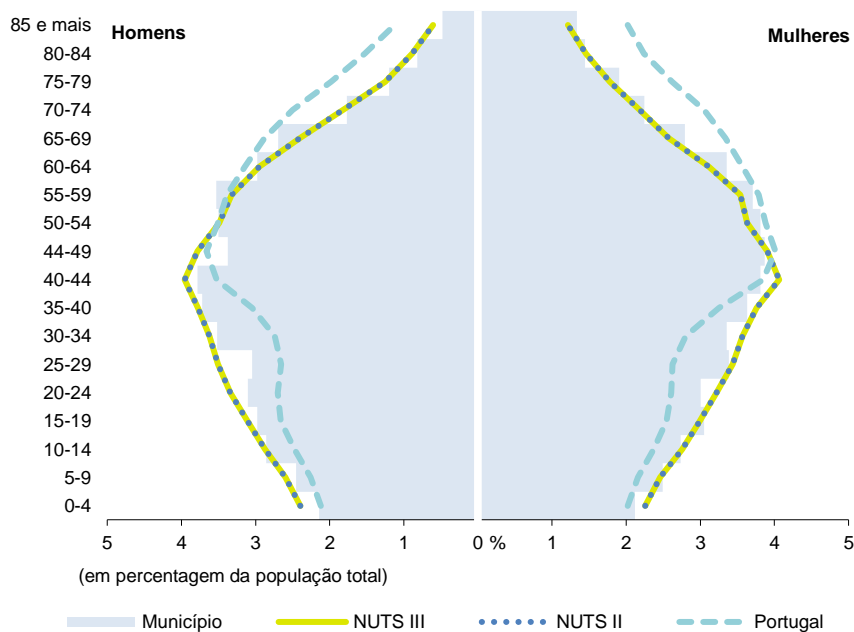
Nados-vivos e óbitos por Município, 2014-2017



	Ano	Município	NUTS III	NUTS II	Portugal
Nados Vivos	2017	247	2 219	2 219	86 154
	2016	297	2 263	2 263	87 126
	2015	298	2 261	2 261	85 500
	2014	304	2 316	2 316	82 367
Óbitos	2017	347	2 246	2 246	109 758
	2016	391	2 408	2 408	110 573
	2015	367	2 305	2 305	108 539
	2014	359	2 315	2 315	104 843

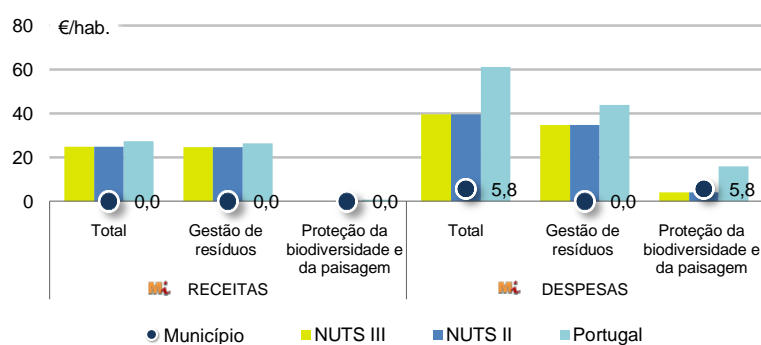
Fonte: INE, Nados-vivos e Óbitos

Estrutura etária da população, 2017



Fonte: INE, Estimativas Anuais da População Residente.

Receitas e despesas dos municípios em ambiente por habitante, 2017



Fonte: INE, Inquérito aos municípios - Proteção do ambiente

Indicadores de Educação, 2017

	Município	NUTS III	NUTS II	Portugal
Taxa bruta de pré-escolarização (%)	101,6	95,0	95,0	94,5
Taxa bruta de escolarização no ensino básico (%)	107,1	111,5	111,5	108,9
Taxa bruta de escolarização no ensino secundário (%)	105,2	108,4	108,4	118,4
Taxa de retenção e desistência no ensino básico regular (%)	7,5	8,5	8,5	5,5
Taxa de transição/ conclusão no ensino secundário regular (%)	78,5	80,2	80,2	84,9

Fonte: Ministério da Educação e Ministério da Ciência, Tecnologia e Ensino Superior - Direção-Geral de Estatísticas da Educação e Ciência.

Constituição de pessoas coletivas e entidades equiparadas, 2018

Mês	Município	NUTSIII	NUTSII	Portugal	Peso do Município NUTS III (%)
dez-18	5	36	36	3 481	13,9
nov-18	3	33	33	3 651	9,1
out-18	7	24	24	3 747	29,2
set-18	7	28	28	3 114	25,0
ago-18	2	30	30	2 720	6,7
jul-18	10	29	29	3 209	34,5
jun-18	1	29	29	3 358	3,4
mai-18	6	44	44	3 680	13,6
abr-18	10	39	39	3 654	25,6
mar-18	5	42	42	4 101	11,9
fev-18	9	42	42	3 611	21,4
jan-18	9	53	53	5 287	17,0
12 Meses	74	429	429	43 613	17,2

Fonte: INE, Constituição e Dissolução de Pessoas Coletivas e Entidades equiparadas

Empresas e estabelecimentos, 2016

	Município	NUTS III	NUTS II	Portugal	Peso do Município NUTS III (%)
Empresas					
Pessoal ao serviço (Nº)	8 789	63 028	63 028	3 704 740	13,9
Volume de negócios (milhões €)	602	4 708	4 708	340 479	12,8
Indicador de concentração do volume de negócios das quatro maiores empresas (%)	29,8	12,5	12,5	4,8	-
Valor acrescentado bruto (milhões €)	129	1 100	1 100	85 410	11,7
Taxa de variação (2016/2015) (%)	14,6	12,6	12,6	6,0	-
Indicador de concentração do valor acrescentado bruto das quatro maiores empresas (%)	16,8	12,3	12,3	4,4	-
Sociedades					
Taxa de sobrevivência das sociedades nascidas 2 anos antes (%)	54,4	55,1	55,1	55,6	-
Estabelecimentos					
Pessoal ao serviço (Nº)	9 709	65 187	65 187	3 692 780	14,9
Volume de negócios (milhões €)	672	4 698	4 698	336 993	14,3

Fonte: INE, Sistema de Contas Integradas das Empresas

Valor mediano das vendas por m2 de alojamentos familiares (€), (2017-2018)

	Município	NUTSIII	NUTSII	Portugal
4.º Trim. 2018	702	720	720	996
3.º Trim. 2018	701	699	699	984
2.º Trim. 2018	675	680	680	969
1.º Trim. 2018	667	677	677	950
4.º Trim. 2017	624	661	661	932
3.º Trim. 2017	583	639	639	912

Fonte: INE, Estatísticas de preços da habitação ao nível local

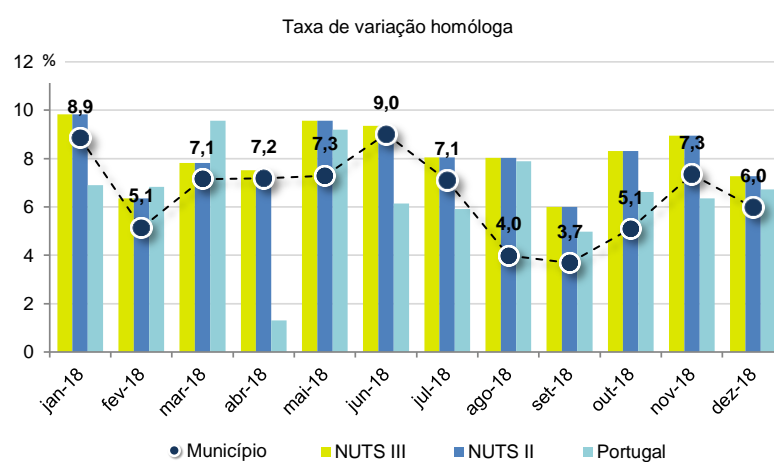
Comércio Internacional, 2017

	Município	NUTS III	NUTS II	Portugal	Peso do Município NUTS III (%)
Saldo da balança comercial	- 8 209	- 92 315	- 92 315	- 14 670 577	-
Exportações de bens	1 709	88 120	88 120	55 017 988	1,9
Taxa de variação (2017/2016) (%)	-23,6	5,0	5,0	10,0	-
Importações de bens	9 918	180 435	180 435	69 688 565	5,5
Taxa de variação (2017/2016) (%)	8,5	24,9	24,9	13,5	-
Taxa de cobertura (%)	17,2	48,8	48,8	78,9	-

Fonte: INE, Estatísticas do Comércio Internacional de Bens.

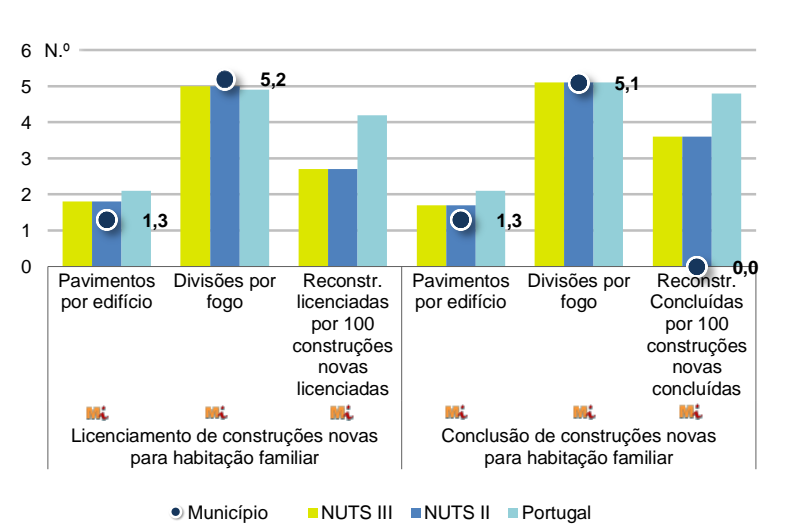
Nota: Dados definitivos de 2016 e 2017.

Levantamentos em caixas multibanco e compras em terminais de pagamento automáticos, 2018



Fonte: Sociedade Interbancária de Serviços (SIBS).

Licenciamento e conclusão de obras, 2017

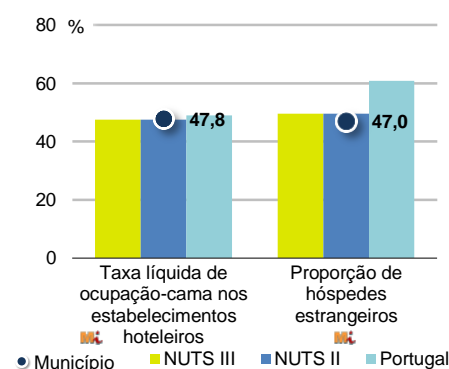


	Município	NUTS III	NUTS II	Portugal	Peso do Município NUTS III (%)
Obras Licenciadas					
Nº de Edifícios	29	626	626	17 528	4,6
Taxa de variação (2017/2016) (%)	-12,1	11,6	11,6	12,0	-
Reabilitação	0	178	178	4 642	0,0
Construções novas para habitação familiar	29	448	448	12 886	6,5
Fogos	19	308	308	9 049	6,2
Fogos	19	375	375	14 549	5,1
Obras Concluídas					
Nº de Edifícios	36	504	504	11 331	7,1
Taxa de variação (2017/2016) (%)	20,0	8,9	8,9	7,1	-
Reabilitação	0	138	138	3 213	0,0
Construções novas para habitação familiar	36	366	366	8 118	9,8
Fogos	18	210	210	5 704	8,6
Fogos	18	228	228	8 553	7,9

Fonte: INE, Inquérito aos Projetos de Obras de Edificação e de Demolição de Edifícios e Estatísticas das Obras Concluídas.

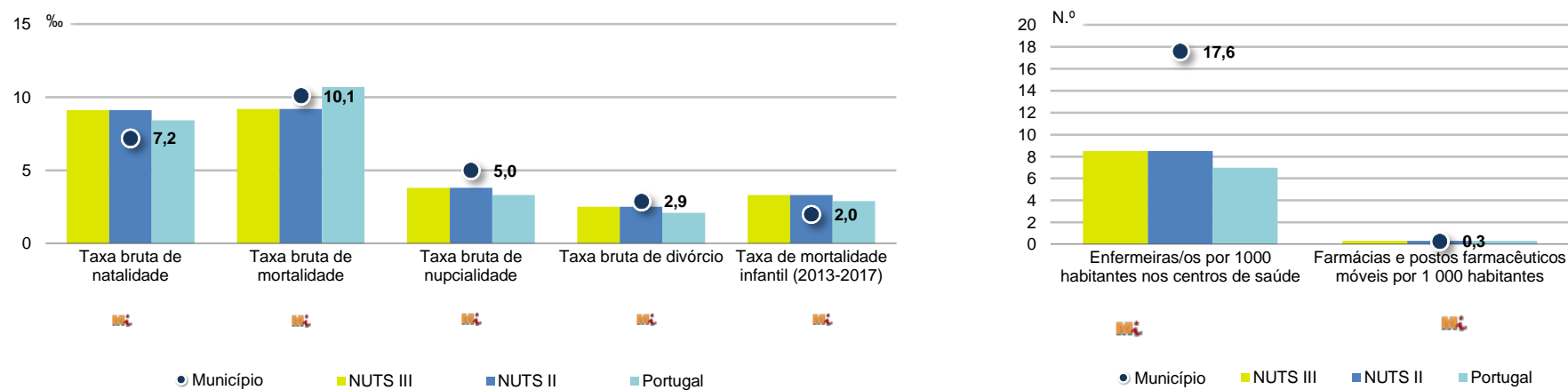
Turismo, 2017

	Município	NUTS III	NUTS II	Portugal	Peso do Município NUTS III (%)
Estabelecimentos hoteleiros (Nº)	13	190	190	5 840	6,8
Hotéis (Nº)	9	71	71	1 309	12,7
Capacidade de alojamento (Nº)	1 349	11 544	11 544	402 832	11,7
Hóspedes (Nº)	84 071	615 822	615 822	23 953 765	13,7
Dormidas (Nº)	234 673	1 862 351	1 862 351	65 385 210	12,6
Estada média	2,8	3,0	3,0	2,7	-
Proveitos(milhares €)	9 647	90 763	90 763	3 681 207	10,6



Fonte: INE, Inquérito à Permanência de Hóspedes e Outros Dados na Hotelaria

Demografia e Saúde, 2017



Fonte: INE, Indicadores Demográficos, Óbitos por Causas de Morte, Estatísticas do Pessoal de Saúde, Estatísticas das Farmácias

Despesa das Câmaras Municipais em atividades culturais e de desporto, 2017

	Município	NUTS III	NUTS II	Portugal	Peso do Município NUTS III (%)
Em atividades culturais e criativas (milhares €)	1 443	15 306	15 306	450 127	9,4
Património	241	851	851	94 214	28,3
Bibliotecas e arquivos	0	819	819	70 648	0,0
Artes do espetáculo	1 099	3 598	3 598	114 892	30,5
Atividades interdisciplinares	8	9 110	9 110	125 035	0,1
Em atividades culturais e criativas por habitante (€/hab.)	42,3	62,8	62,8	43,7	-
Em atividades e equipamentos desportivos por habitante (€/hab.)	17,4	19,1	19,1	28,8	-

Fonte: INE, Inquérito ao financiamento de atividades culturais, criativas e desportivas pelas Câmaras Municipais

>> NOTA TÉCNICA

Toda a informação aqui divulgada está disponível na base de dados do Portal do INE (www.ine.pt), ou nas publicações Anuários Regionais, ambas organizadas, por tema.

Associado a cada indicador está o símbolo **Mi**, que corresponde à respetiva Metainformação. Para informação complementar, sugere-se a consulta do Sistema de Metainformação que integra e disponibiliza conceitos, classificações, variáveis, suportes de recolha de informação e documentação metodológica com aplicação no âmbito do Sistema Estatístico Nacional.

Nos casos em que a informação é confidencial, esta não é apresentada nos gráficos, e nos quadros surge identificada com o respetivo sinal convencional.

Se esta informação, não corresponder totalmente às suas expectativas, por favor contacte-nos. O seu contato permitirá ao INE analisar o conteúdo da informação e contribuirá para o acréscimo da qualidade dos dados estatísticos. Obrigado.

Versão Corrigida - Última atualização destes dados: 17 de julho de 2019

Sinais convencionais por ausência de valor

...	Dado confidencial	o	Dado inferior a metade do módulo da unidade utilizada
-	Dado não aplicável	oo	Infinito
x	Dado não disponível		