

RETORNO DE INFORMAÇÃO AOS RESPONDENTES
MUNICÍPIOS

DEZEMBRO DE 2025

>> IDENTIFICAÇÃO DO MUNICÍPIO

Nome do Município: RIBEIRA GRANDE
NUTS III / NUTS II: REGIÃO AUTÓNOMA DOS AÇORES / REGIÃO AUTÓNOMA DOS AÇORES

Código Divisão Administrativa (Distrito/Município): 4205

>> CARACTERIZAÇÃO SOCIOECONÓMICA DO MUNICÍPIO

TERRITÓRIO E POPULAÇÃO

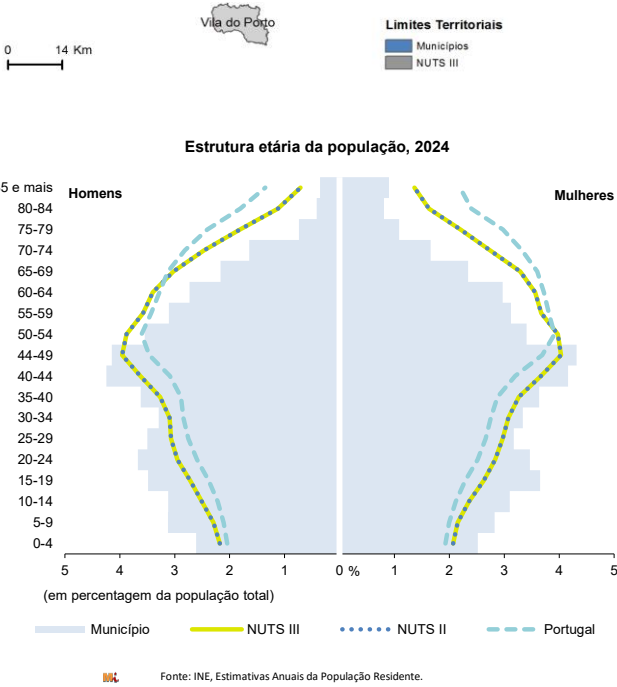
Divisão territorial da região : NUTS III e Municípios



Dinâmica populacional, 2024

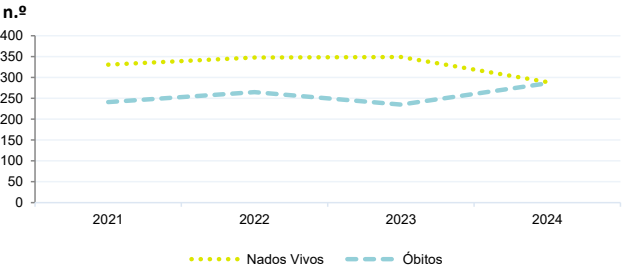
	Município	NUTS III	NUTS II	Portugal	Peso do Município NUTS III (%)
População residente (N.º)	32 397	241 718	241 718	10 749 635	13,4
Homens	16 041	118 076	118 076	5 140 276	13,6
Mulheres	16 356	123 642	123 642	5 609 359	13,2
Com menos de 15 anos	5 603	33 780	33 780	1 359 489	16,6
Com 65 ou mais anos	3 926	43 254	43 254	2 615 344	9,1
Densidade pop. (N.º/Km²)	179,8	104,1	104,1	116,6	-
Taxa de crescimento efetivo anual (%)	0,4	0,3	0,3	1,0	-
Taxa de crescimento natural anual (%)	0,0	-0,2	-0,2	-0,3	-
Índice de envelhecimento	70,1	128,0	128,0	192,4	-
Índice de Potencialidade	82,4	78,8	78,8	78,7	-

Fonte: INE, Estimativas Anuais da População Residente e Indicadores Demográficos; Ministério do Ambiente - Direção Geral do Território, Carta Administrativa Oficial de Portugal.



Fonte: INE, Estimativas Anuais da População Residente.

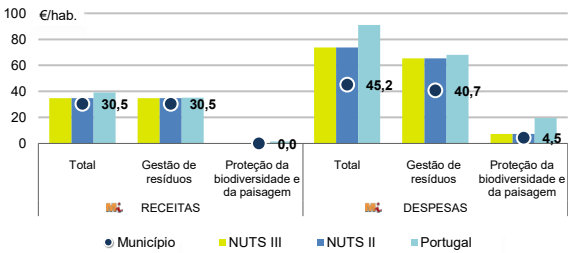
Nados-vivos e óbitos por Município, 2021-2024



	Ano	Município	NUTS III	NUTS II	Portugal
Nados Vivos	2024	289	1 871	1 871	84 642
	2023	349	2 042	2 042	85 699
	2022	348	2 068	2 068	83 671
	2021	331	2043	2043	79582
Óbitos	2024	286	2 454	2 454	118 374
	2023	235	2 369	2 369	118 344
	2022	265	2 712	2 712	124 361
	2021	241	2366	2366	124841

Fonte: INE, Nados-vivos e Óbitos

Receitas e despesas dos municípios em ambiente por habitante, 2024



Fonte: INE, Inquérito aos municípios - Proteção do ambiente

Indicadores de Educação, 2024

	Município	NUTS III	NUTS II	Portugal
Taxa bruta de pré-escolarização (%)	86,5	97,3	97,3	100,6
Taxa bruta de escolarização no ensino básico (%)	101,0	109,6	109,6	113,2
Taxa bruta de escolarização no ensino secundário (%)	61,0	105,1	105,1	124,9
Taxa de retenção e desistência no ensino básico (%)	10,3	6,3	6,3	3,9
Taxa de transição/ conclusão no ensino secundário (%)	85,6	86,3	86,3	90,4

Fonte: Ministério da Educação e Ministério da Ciência, Tecnologia e Ensino Superior - Direção-Geral de Estatísticas da Educação e Ciência.

Constituição de pessoas coletivas e entidades equiparadas, 2024/2025

Mês	Município	NUTSIII	NUTSII	Portugal	Peso do Município NUTS III (%)
out-25	5	70	70	4 269	7,1
set-25	6	46	46	4 304	13,0
ago-25	6	48	48	3 379	12,5
jul-25	9	65	65	4 533	13,8
jun-25	11	47	47	3 646	23,4
mai-25	1	42	42	4 659	2,4
abr-25	7	51	51	3 878	13,7
mar-25	7	69	69	4 905	10,1
fev-25	4	60	60	4 879	6,7
jan-25	8	85	85	5 059	9,4
dez-24	7	47	47	3 563	14,9
nov-24	9	66	66	4 147	13,6
12 Meses	80	696	696	51 221	11,5

Fonte: INE, Constituição e Dissolução de Pessoas Coletivas e Entidades equiparadas

Valor mediano das vendas por m2 de alojamentos familiares (€), (2024-2025)

	Município	NUTSIII	NUTSII	Portugal
2.º Trim. 2025	-	1274	1274	1923
1.º Trim. 2025	-	1224	1224	1845
4.º Trim. 2024	-	1179	1179	1777
3.º Trim. 2024	-	1177	1177	1709
2.º Trim. 2024	-	1145	1145	1661
1.º Trim. 2024	-	1111	1111	1633

Fonte: INE, Estatísticas de preços da habitação ao nível local

Empresas e estabelecimentos, 2024

	Município	NUTS III	NUTS II	Portugal	Peso do Município NUTS III (%)
Empresas					
Pessoal ao serviço (Nº)	9 847	85 042	85 042	4 944 491	11,6
Volume de negócios (milhões €)	1 027	8 062	8 062	571 297	12,7
Indicador de concentração do volume de negócios das quatro maiores empresas (%)	36,8	12,9	12,9	4,6	-
Valor acrescentado bruto (milhões €)	280	2 075	2 075	157 731	13,5
Taxa de variação (2024/2023) (%)	10,4	10,0	10,0	7,3	-
Indicador de concentração do valor acrescentado bruto das quatro maiores empresas (%)	33,5	9,3	9,3	2,6	-
Sociedades					
Taxa de sobrevivência das sociedades nascidas 2 anos antes (%)	58,1	58,9	58,9	55,9	-
Estabelecimentos					
Pessoal ao serviço (Nº) (2023)	9 189	83 560	83 560	4 720 987	11,0
Volume de negócios (milhões €) (2023)	979	7 545	7 545	545 818	13,0

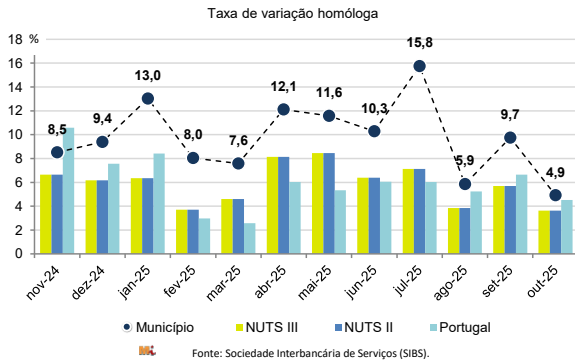
Fonte: INE, Sistema de Contas Integradas das Empresas

Comércio Internacional, 2024

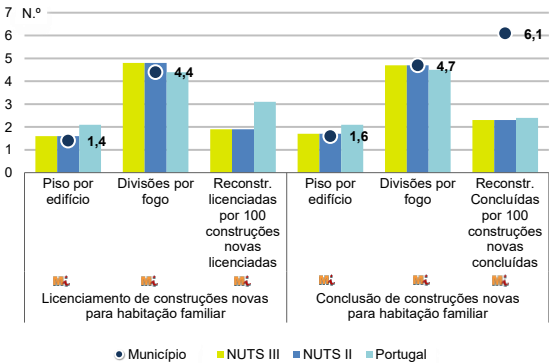
	Município	NUTS III	NUTS II	Portugal	Peso do Município NUTS III (%)
(milhares de euros)					
Saldo da balança comercial	- 29 248	- 120 538	- 120 538	- 28 348 381	-
Exportações de bens	36 499	159 985	159 985	78 895 069	22,8
Taxa de variação (2024/2023) (%)	-1,0	6,1	6,1	2,0	-
Importações de bens	65 747	280 524	280 524	107 243 450	23,4
Taxa de variação (2024/2023) (%)	7,1	16,2	16,2	2,0	-
Taxa de cobertura (%)	55,5	57,0	57,0	73,6	-

Fonte: INE, Estatísticas do Comércio Internacional de Bens.
Nota: Dados definitivos de 2022 e 2023.

Levantamentos em caixas multibanco e compras em terminais de pagamento automáticos, 2024/2025



Licenciamento e conclusão de obras, 2024



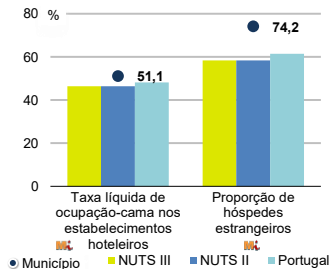
Fonte: INE, Inquérito aos Projetos de Obras de Edificação e de Demolição de Edifícios e Estatísticas das Obras Concluídas.

	Município	NUTS III	NUTS II	Portugal	Peso do Município NUTS III (%)
Obras Licenciadas					
Nº de Edifícios	101	903	903	24 041	11,2
Taxa de variação (2024/2023) (%)	-30,3	12,6	12,6	7,2	-
Reabilitação	32	236	236	4 965	13,6
Construções novas	69	667	667	19 076	10,3
para habitação familiar	46	500	500	15 414	9,2
Fogos	47	655	655	34 637	7,2
Obras Concluídas					
Nº de Edifícios	101	698	698	17 380	14,5
Taxa de variação (2024/2023) (%)	2,0	-4,0	-4,0	1,6	-
Reabilitação	35	185	185	2 984	18,9
Construções novas	66	513	513	14 396	12,9
para habitação familiar	44	396	396	11 537	11,1
Fogos	52	541	541	25 311	9,6

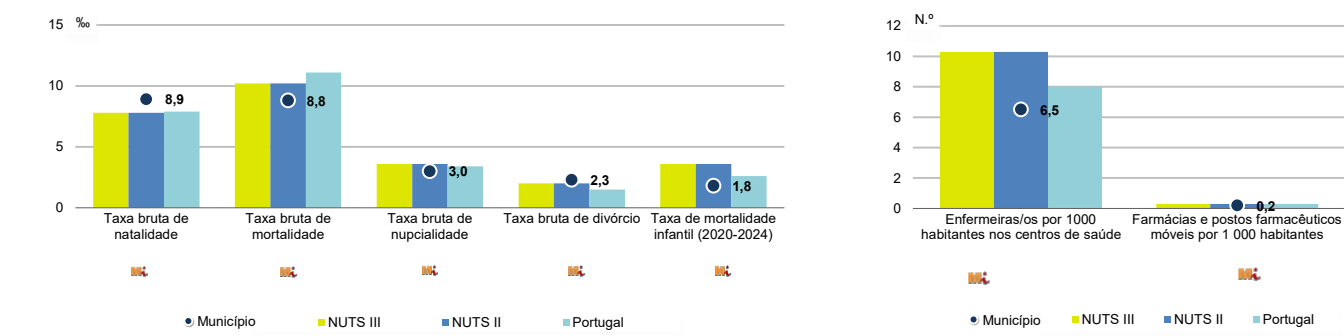
Turismo, 2024

	Município	NUTS III	NUTS II	Portugal	Peso do Município NUTS III (%)
Estabelecimentos hoteleiros (Nº)	31	621	621	8 173	5,0
Hotéis (Nº)	3	125	125	2 180	2,4
Capacidade de alojamento (Nº)	856	19 897	19 897	492 262	4,3
Hóspedes (Nº)	39 255	1 009 098	1 009 098	31 588 187	3,9
Dormidas (Nº)	144 907	3 027 576	3 027 576	80 354 833	4,8
Estada média	3,7	3,0	3,0	2,5	-
Proveitos(milhares €)	14 283	230 955	230 955	6 674 553	6,2

Fonte: INE, Inquérito à Permanência de Hóspedes e Outros Dados na Hotelaria



Demografia e Saúde, 2024



Fonte: INE, Indicadores Demográficos, Óbitos por Causas de Morte, Estatísticas do Pessoal de Saúde, Estatísticas das Farmácias

Despesa das Câmaras Municipais em atividades culturais e de desporto, 2024

	Município	NUTS III	NUTS II	Portugal	Peso do Município NUTS III (%)
<div>Em atividades culturais e criativas (milhares €)</div>	1 926	18 651	18 651	772 689	10,3
<div>Património</div>	366	2 032	2 032	158 925	18,0
<div>Bibliotecas e arquivos</div>	246	1 437	1 437	97 178	17,1
<div>Artes do espetáculo</div>	232	5 392	5 392	224 911	4,3
<div>Atividades interdisciplinares</div>	1 080	8 175	8 175	204 670	13,2
<div>Em atividades culturais e criativas por habitante (€/hab.)</div>	59,4	77,2	77,2	71,9	-
<div>Em atividades e equipamentos desportivos por habitante (€/hab.)</div>	21,3	29,5	29,5	42,7	-

Fonte: INE, Inquérito ao financiamento de atividades culturais, criativas e desportivas pelas Câmaras Municipais

>> NOTA TÉCNICA

Toda a informação aqui divulgada está disponível na base de dados do Portal do INE (www.ine.pt), ou nas publicações Anuários Regionais, ambas organizadas, por tema.

Associado a cada indicador está o símbolo **Mi**, que corresponde à respetiva Metainformação. Para informação complementar, sugere-se a consulta do Sistema de Metainformação que integra e disponibiliza conceitos, classificações, variáveis, suportes de recolha de informação e documentação metodológica com aplicação no âmbito no Sistema Estatístico Nacional.

Nos casos em que a informação é confidencial, esta não é apresentada nos gráficos, e nos quadros surge identificada com o respetivo sinal convencional.

Se esta informação, não corresponder totalmente às suas expetativas, por favor contacte-nos. O seu contato permitirá ao INE analisar o conteúdo da informação e contribuirá para o acréscimo da qualidade dos dados estatísticos.

Última atualização destes dados: 11 de dezembro de 2025

Sinais convencionais por ausência de valor

...	Dado confidencial	o	Dado inferior a metade do módulo da unidade utilizada
-	Dado não aplicável	oo	Infinito
x	Dado não disponível		