

RETORNO DE INFORMAÇÃO AOS RESPONDENTES
MUNICÍPIOS

DEZEMBRO DE 2025

>> IDENTIFICAÇÃO DO MUNICÍPIO

Nome do Município: POVOAÇÃO
NUTS III / NUTS II: REGIÃO AUTÓNOMA DOS AÇORES / REGIÃO AUTÓNOMA DOS AÇORES

Código Divisão Administrativa (Distrito/Município): 4204

>> CARACTERIZAÇÃO SOCIOECONÓMICA DO MUNICÍPIO

TERRITÓRIO E POPULAÇÃO

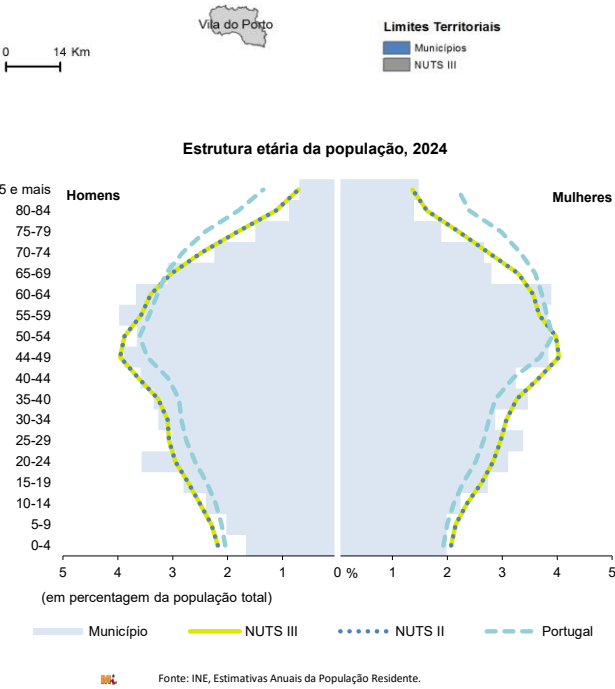
Divisão territorial da região : NUTS III e Municípios



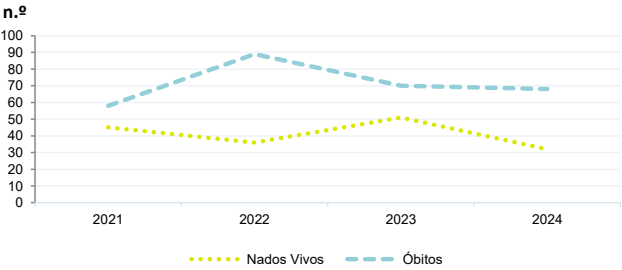
Dinâmica populacional, 2024

	Município	NUTS III	NUTS II	Portugal	Peso do Município NUTS III (%)
População residente (N.º)	5 883	241 718	241 718	10 749 635	2,4
Homens	2 900	118 076	118 076	5 140 276	2,5
Mulheres	2 983	123 642	123 642	5 609 359	2,4
Com menos de 15 anos	724	33 780	33 780	1 359 489	2,1
Com 65 ou mais anos	1 097	43 254	43 254	2 615 344	2,5
Densidade pop. (N.º/Km²)	55,3	104,1	104,1	116,6	-
Taxa de crescimento efetivo anual (%)	0,3	0,3	0,3	1,0	-
Taxa de crescimento natural anual (%)	-0,6	-0,2	-0,2	-0,3	-
Índice de envelhecimento	151,5	128,0	128,0	192,4	-
Índice de Potencialidade	88,7	78,8	78,8	78,7	-

Fonte: INE, Estimativas Anuais da População Residente e Indicadores Demográficos; Ministério do Ambiente - Direção Geral do Território, Carta Administrativa Oficial de Portugal.



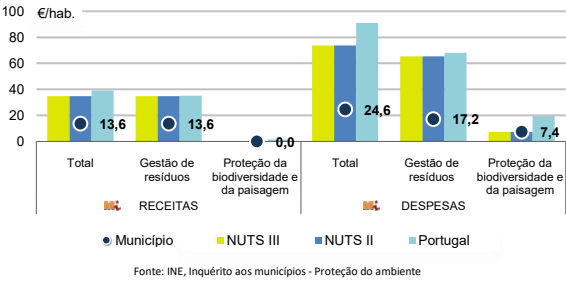
Nados-vivos e óbitos por Município, 2021-2024



	Ano	Município	NUTS III	NUTS II	Portugal
Nados Vivos	2024	32	1 871	1 871	84 642
	2023	51	2 042	2 042	85 699
	2022	36	2 068	2 068	83 671
	2021	45	2043	2043	79582
Óbitos	2024	68	2 454	2 454	118 374
	2023	70	2 369	2 369	118 344
	2022	89	2 712	2 712	124 361
	2021	58	2366	2366	124841

Fonte: INE, Nados-vivos e Óbitos

Receitas e despesas dos municípios em ambiente por habitante, 2024



Fonte: INE, Inquérito aos municípios - Proteção do ambiente

Indicadores de Educação, 2024

	Município	NUTS III	NUTS II	Portugal
Taxa bruta de pré-escolarização (%)	85,9	97,3	97,3	100,6
Taxa bruta de escolarização no ensino básico (%)	107,1	109,6	109,6	113,2
Taxa bruta de escolarização no ensino secundário (%)	113,9	105,1	105,1	124,9
Taxa de retenção e desistência no ensino básico (%)	7,7	6,3	6,3	3,9
Taxa de transição/ conclusão no ensino secundário (%)	88,1	86,3	86,3	90,4

Fonte: Ministério da Educação e Ministério da Ciência, Tecnologia e Ensino Superior - Direção-Geral de Estatísticas da Educação e Ciência.

Constituição de pessoas coletivas e entidades equiparadas, 2024/2025

Mês	Município	NUTSIII	NUTSII	Portugal	Peso do Município NUTS III (%)
out-25	1	70	70	4 269	1,4
set-25	2	46	46	4 304	4,3
ago-25	0	48	48	3 379	0,0
jul-25	2	65	65	4 533	3,1
jun-25	0	47	47	3 646	0,0
mai-25	1	42	42	4 659	2,4
abr-25	1	51	51	3 878	2,0
mar-25	0	69	69	4 905	0,0
fev-25	2	60	60	4 879	3,3
jan-25	0	85	85	5 059	0,0
dez-24	0	47	47	3 563	0,0
nov-24	0	66	66	4 147	0,0
12 Meses	9	696	696	51 221	1,3

Fonte: INE, Constituição e Dissolução de Pessoas Coletivas e Entidades equiparadas

Valor mediano das vendas por m2 de alojamentos familiares (€), (2024-2025)

	Município	NUTSIII	NUTSII	Portugal
2.º Trim. 2025	-	1274	1274	1923
1.º Trim. 2025	-	1224	1224	1845
4.º Trim. 2024	-	1179	1179	1777
3.º Trim. 2024	-	1177	1177	1709
2.º Trim. 2024	-	1145	1145	1661
1.º Trim. 2024	-	1111	1111	1633

Fonte: INE, Estatísticas de preços da habitação ao nível local

Empresas e estabelecimentos, 2024

	Município	NUTS III	NUTS II	Portugal	Peso do Município NUTS III (%)
Empresas					
Pessoal ao serviço (Nº)	1 478	85 042	85 042	4 944 491	1,7
Volume de negócios (milhões €)	74	8 062	8 062	571 297	0,9
Indicador de concentração do volume de negócios das quatro maiores empresas (%)	30,9	12,9	12,9	4,6	-
Valor acrescentado bruto (milhões €)	30	2 075	2 075	157 731	1,4
Taxa de variação (2024/2023) (%)	12,7	10,0	10,0	7,3	-
Indicador de concentração do valor acrescentado bruto das quatro maiores empresas (%)	39,1	9,3	9,3	2,6	-
Sociedades					
Taxa de sobrevivência das sociedades nascidas 2 anos antes (%)	65,0	58,9	58,9	55,9	-
Estabelecimentos					
Pessoal ao serviço (Nº) (2023)	1 647	83 560	83 560	4 720 987	2,0
Volume de negócios (milhões €) (2023)	90	7 545	7 545	545 818	1,2

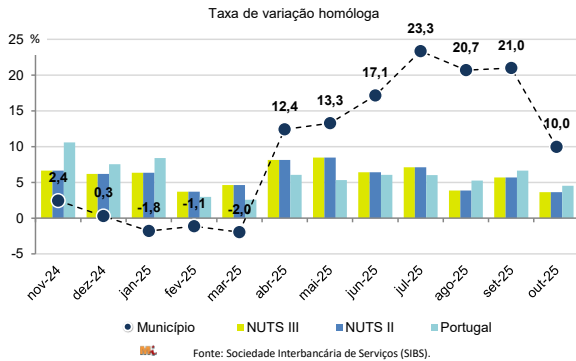
Fonte: INE, Sistema de Contas Integradas das Empresas

Comércio Internacional, 2024

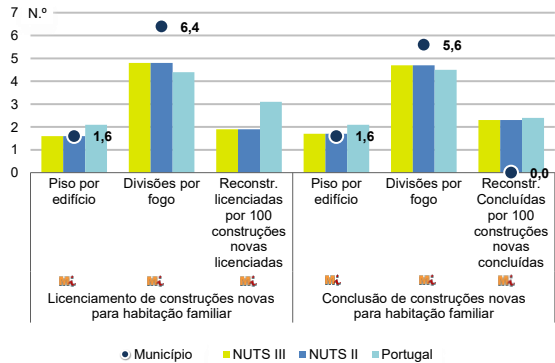
	Município	NUTS III	NUTS II	Portugal	Peso do Município NUTS III (%)
(milhares de euros)					
Saldo da balança comercial	- 32	- 120 538	- 120 538	- 28 348 381	-
Exportações de bens	5	159 985	159 985	78 895 069	0,0
Taxa de variação (2024/2023) (%)	315,3	6,1	6,1	2,0	-
Importações de bens	37	280 524	280 524	107 243 450	0,0
Taxa de variação (2024/2023) (%)	-11,9	16,2	16,2	2,0	-
Taxa de cobertura (%)	14,4	57,0	57,0	73,6	-

Fonte: INE, Estatísticas do Comércio Internacional de Bens.
Nota: Dados definitivos de 2022 e 2023.

Levantamentos em caixas multibanco e compras em terminais de pagamento automáticos, 2024/2025



Licenciamento e conclusão de obras, 2024



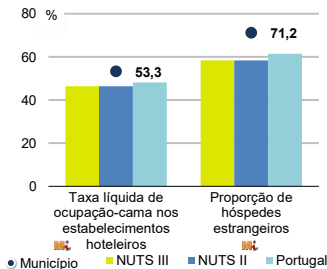
	Município	NUTS III	NUTS II	Portugal	Peso do Município NUTS III (%)
Obras Licenciadas					
Nº de Edifícios	11	903	903	24 041	1,2
Taxa de variação (2024/2023) (%)	10,0	12,6	12,6	7,2	-
Reabilitação	2	236	236	4 965	0,8
Construções novas	9	667	667	19 076	1,3
para habitação familiar	9	500	500	15 414	1,8
Fogos	9	655	655	34 637	1,4
Obras Concluídas					
Nº de Edifícios	8	698	698	17 380	1,1
Taxa de variação (2024/2023) (%)	-50,0	-4,0	-4,0	1,6	-
Reabilitação	0	185	185	2 984	0,0
Construções novas	8	513	513	14 396	1,6
para habitação familiar	7	396	396	11 537	1,8
Fogos	9	541	541	25 311	1,7

Fonte: INE, Inquérito aos Projetos de Obras de Edificação e de Demolição de Edifícios e Estatísticas das Obras Concluídas.

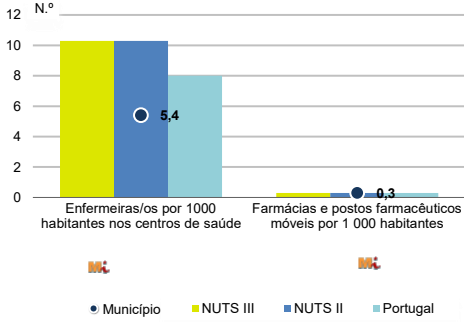
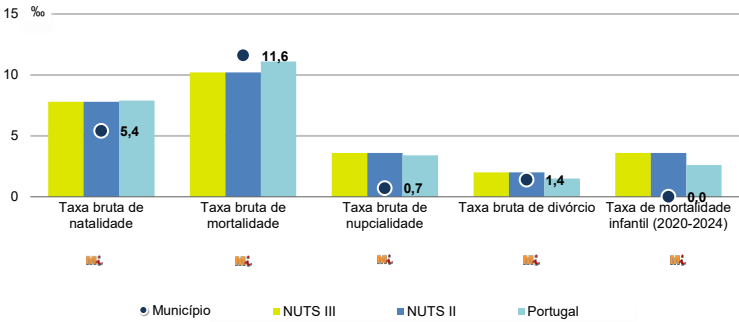
Turismo, 2024

	Município	NUTS III	NUTS II	Portugal	Peso do Município NUTS III (%)
Estabelecimentos hoteleiros (Nº)	23	621	621	8 173	3,7
Hotéis (Nº)	7	125	125	2 180	5,6
Capacidade de alojamento (Nº)	626	19 897	19 897	492 262	3,1
Hóspedes (Nº)	40 722	1 009 098	1 009 098	31 588 187	4,0
Dormidas (Nº)	111 873	3 027 576	3 027 576	80 354 833	3,7
Estada média	2,7	3,0	3,0	2,5	-
Proveitos(milhares €)	17 788	230 955	230 955	6 674 553	7,7

Fonte: INE, Inquérito à Permanência de Hóspedes e Outros Dados na Hotelaria



Demografia e Saúde, 2024



Fonte: INE, Indicadores Demográficos, Óbitos por Causas de Morte, Estatísticas do Pessoal de Saúde, Estatísticas das Farmácias

Despesa das Câmaras Municipais em atividades culturais e de desporto, 2024

	Município	NUTS III	NUTS II	Portugal	Peso do Município NUTS III (%)
Em atividades culturais e criativas (milhares €)	232	18 651	18 651	772 689	1,2
Património	0	2 032	2 032	158 925	0,0
Bibliotecas e arquivos	58	1 437	1 437	97 178	4,0
Artes do espetáculo	92	5 392	5 392	224 911	1,7
Atividades interdisciplinares	66	8 175	8 175	204 670	0,8
Em atividades culturais e criativas por habitante (€/hab.)	39,5	77,2	77,2	71,9	-
Em atividades e equipamentos desportivos por habitante (€/hab.)	25,0	29,5	29,5	42,7	-

Fonte: INE, Inquérito ao financiamento de atividades culturais, criativas e desportivas pelas Câmaras Municipais

>> NOTA TÉCNICA

Toda a informação aqui divulgada está disponível na base de dados do Portal do INE (www.ine.pt), ou nas publicações Anuários Regionais, ambas organizadas, por tema.

Associado a cada indicador está o símbolo **Mi**, que corresponde à respetiva Metainformação. Para informação complementar, sugere-se a consulta do Sistema de Metainformação que integra e disponibiliza conceitos, classificações, variáveis, suportes de recolha de informação e documentação metodológica com aplicação no âmbito no Sistema Estatístico Nacional.

Nos casos em que a informação é confidencial, esta não é apresentada nos gráficos, e nos quadros surge identificada com o respetivo sinal convencional.

Se esta informação, não corresponder totalmente às suas expetativas, por favor contacte-nos. O seu contato permitirá ao INE analisar o conteúdo da informação e contribuirá para o acréscimo da qualidade dos dados estatísticos.

Última atualização destes dados: 11 de dezembro de 2025

Sinais convencionais por ausência de valor

...	Dado confidencial	o	Dado inferior a metade do módulo da unidade utilizada
-	Dado não aplicável	oo	Infinito
x	Dado não disponível		