

RETORNO DE INFORMAÇÃO AOS RESPONDENTES MUNICÍPIOS



INSTITUTO NACIONAL DE ESTATÍSTICA
STATISTICS PORTUGAL

DEZEMBRO DE 2023

>> IDENTIFICAÇÃO DO MUNICÍPIO

Nome do Município: **PONTA DELGADA**

Código Divisão Administrativa (Distrito/Município): **4203**

NUTS III / NUTS II: **REGIÃO AUTÓNOMA DOS AÇORES / REGIÃO AUTÓNOMA DOS AÇORES**

>> CARACTERIZAÇÃO SOCIOECONÓMICA DO MUNICÍPIO

TERRITÓRIO E POPULAÇÃO

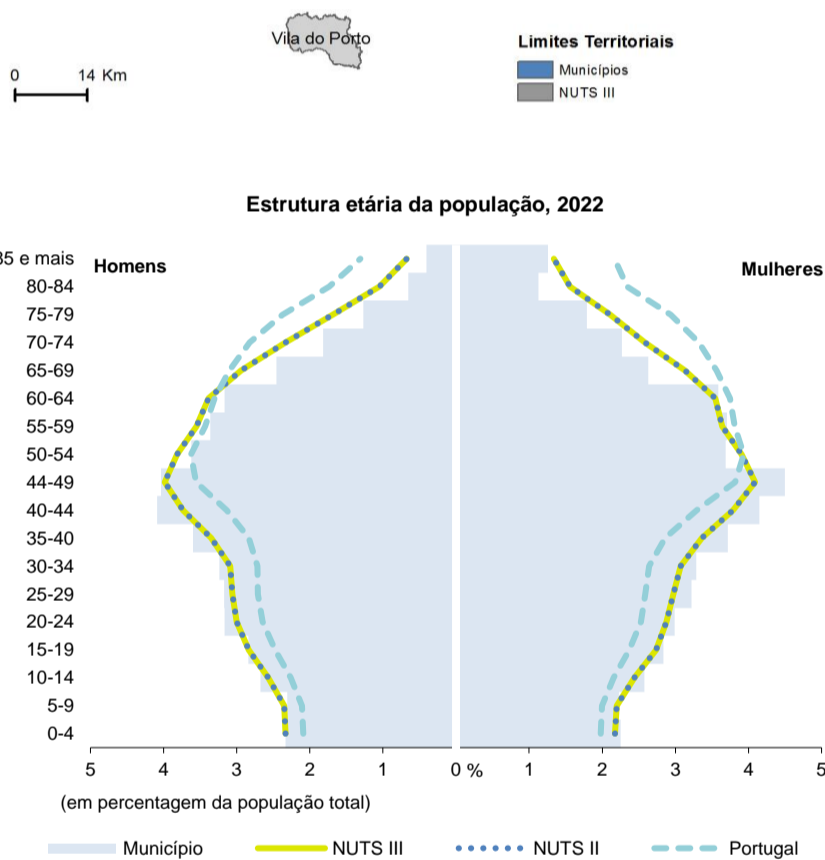
Divisão territorial da região : NUTS III e Municípios



Dinâmica populacional, 2022

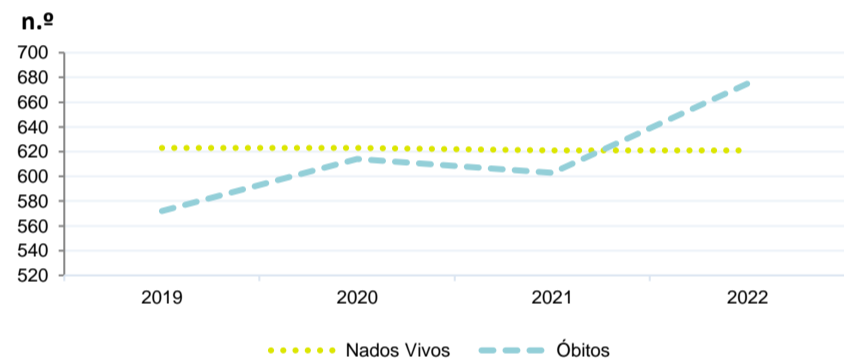
	Município	NUTS III	NUTS II	Portugal	Peso do Município NUTS III (%)
População residente (N.º)	68 314	239 942	239 942	10 467 366	28,5
Homens	32 926	117 224	117 224	5 001 811	28,1
Mulheres	35 388	122 718	122 718	5 465 555	28,8
Com menos de 15 anos	9 819	34 864	34 864	1 351 011	28,2
Com 65 ou mais anos	10 706	40 866	40 866	2 507 922	26,2
Densidade pop. (N.º/Km²)	293,2	103,3	103,3	113,5	-
Taxa de crescimento efetivo anual (%)	0,7	0,5	0,5	0,4	-
Taxa de crescimento natural anual (%)	-0,1	-0,3	-0,3	-0,4	-
Índice de Invelhecimento	109,0	117,2	117,2	185,6	-
Índice de Potencialidade	76,8	77,5	77,5	74,2	-

Fonte: INE, Estimativas Anuais da População Residente e Indicadores Demográficos; Ministério do Ambiente - Direção Geral do Território, Carta Administrativa Oficial de Portugal.



Fonte: INE, Estimativas Anuais da População Residente.

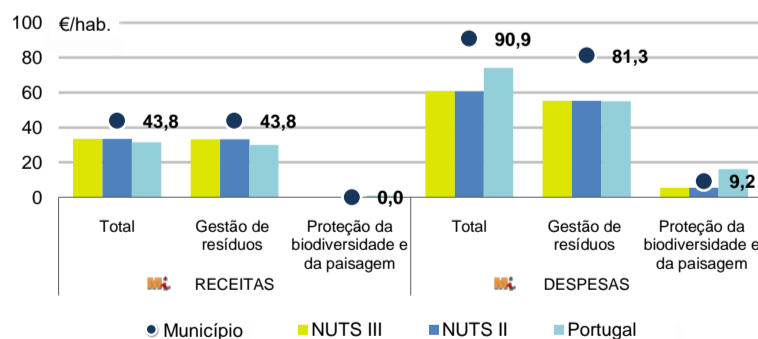
Nados-vivos e óbitos por Município, 2019-2022



	Ano	Município	NUTS III	NUTS II	Portugal
Nados Vivos	2022	621	2 068	2 068	83 671
	2021	621	2 043	2 043	79 582
	2020	623	2 103	2 103	84 530
	2019	623	2 131	2 131	86 579
Óbitos	2022	675	2 710	2 710	124 311
	2021	603	2 366	2 366	124 841
	2020	614	2 439	2 439	123 396
	2019	572	2 271	2 271	111 843

Fonte: INE, Nados-vivos e Óbitos

Receitas e despesas dos municípios em ambiente por habitante, 2022



Fonte: INE, Inquérito aos municípios - Proteção do ambiente

Indicadores de Educação, 2022

	Município	NUTS III	NUTS II	Portugal
Taxa bruta de pré-escolarização (%)	109,5	98,4	98,4	98,3
Taxa bruta de escolarização no ensino básico (%)	126,3	112,8	112,8	110,4
Taxa bruta de escolarização no ensino secundário (%)	141,2	109,5	109,5	126,9
Taxa de retenção e desistência no ensino básico regular (%)	5,9	6,3	6,3	3,1
Taxa de transição/ conclusão no ensino secundário regular (%)	85,4	85,5	85,5	91,4

Fonte: Ministério da Educação e Ministério da Ciência, Tecnologia e Ensino Superior - Direção-Geral de Estatísticas da Educação e Ciência.

INDICADORES DE ATIVIDADE ECONÓMICA

Constituição de pessoas coletivas e entidades equiparadas, 2022/2023

Mês	Município	NUTSIII	NUTSII	Portugal	Peso do Município NUTS III (%)
out-23	12	40	40	4 254	30,0
set-23	19	53	53	3 855	35,8
ago-23	11	33	33	3 334	33,3
jul-23	7	23	23	3 922	30,4
jun-23	9	36	36	3 559	25,0
mai-23	15	39	39	4 545	38,5
abr-23	18	39	39	3 635	46,2
mar-23	15	50	50	5 284	30,0
fev-23	26	58	58	4 533	44,8
jan-23	21	56	56	5 154	37,5
dez-22	18	37	37	3 528	48,6
nov-22	13	56	56	3 915	23,2
12 Meses	184	520	520	49 518	35,4

Fonte: INE, Constituição e Dissolução de Pessoas Coletivas e Entidades equiparadas

Valor mediano das vendas por m2 de alojamentos familiares (€), (2020-2021)

	Município	NUTSIII	NUTSII	Portugal
3.º Trim. 2021	1279	857	857	1250
2.º Trim. 2021	1227	858	858	1218
1.º Trim. 2021	1174	869	869	1197
4.º Trim. 2020	1103	878	878	1188
3.º Trim. 2020	1080	858	858	1160
2.º Trim. 2020	1070	825	825	1137

Fonte: INE, Estatísticas de preços da habitação ao nível local

Empresas e estabelecimentos, 2021

	Município	NUTS III	NUTS II	Portugal	Peso do Município NUTS III (%)
Empresas					
Pessoal ao serviço (Nº)	28 216	73 714	73 714	4 236 222	38,3
Volume de negócios (milhões €)	2 783	5 713	5 713	430 887	48,7
Indicador de concentração do volume de negócios das quatro maiores empresas (%)	22,6	12,0	12,0	5,0	-
Valor acrescentado bruto (milhões €)	610	1 342	1 342	108 914	45,5
Taxa de variação (2021/2020) (%)	15,0	13,8	13,8	15,6	-
Indicador de concentração do valor acrescentado bruto das quatro maiores empresas (%)	22,6	11,5	11,5	2,6	-
Sociedades					
Taxa de sobrevivência das sociedades nascidas 2 anos antes (%)	57,8	58,0	58,0	57,2	-
Estabelecimentos					
Pessoal ao serviço (Nº)	26 420	75 308	75 308	4 227 236	35,1
Volume de negócios (milhões €)	2 169	5 670	5 670	428 748	38,3

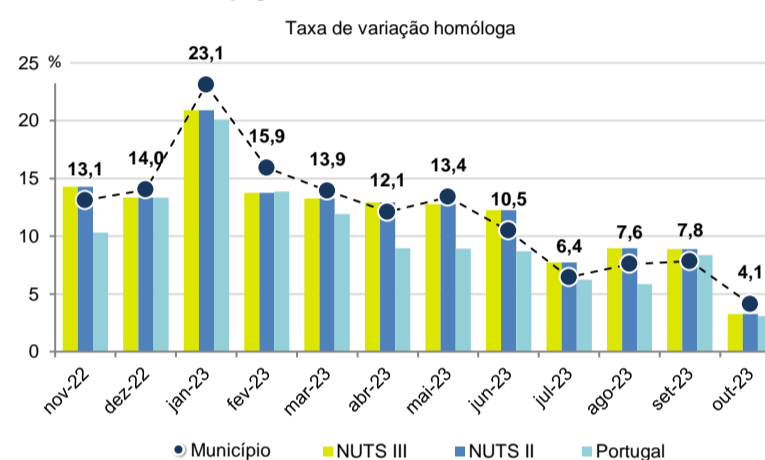
Fonte: INE, Sistema de Contas Integradas das Empresas

Comércio Internacional, 2022

	Município	NUTS III	NUTS II	Portugal	Peso do Município NUTS III (%)
Saldo da balança comercial					
	- 2 617	- 14 865	- 14 865	- 31 083 063	-
Exportações de bens	74 292	164 850	164 850	78 402 738	45,1
Taxa de variação (2022/2021) (%)	62,4	26,6	26,6	23,2	-
Importações de bens	76 909	179 715	179 715	109 485 801	42,8
Taxa de variação (2022/2021) (%)	32,8	22,0	22,0	31,7	-
Taxa de cobertura (%)	96,6	91,7	91,7	71,6	-

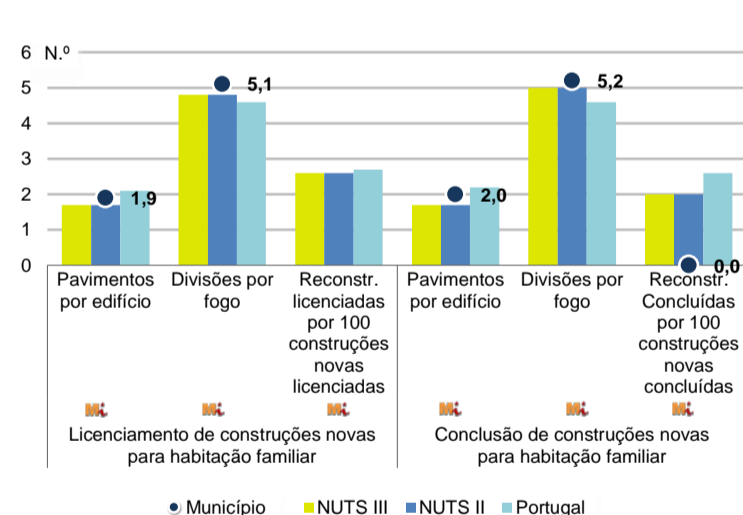
Fonte: INE, Estatísticas do Comércio Internacional de Bens.
Nota: Dados definitivos de 2017 e 2018.

Levantamentos em caixas multibanco e compras em terminais de pagamento automáticos, 2022/2023



Fonte: Sociedade Interbancária de Serviços (SIBS).

Licenciamento e conclusão de obras, 2022

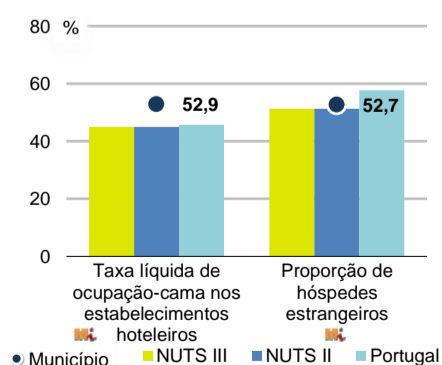


	Município	NUTS III	NUTS II	Portugal	Peso do Município NUTS III (%)
Obras Licenciadas					
Nº de Edifícios	204	851	851	23 297	24,0
Taxa de variação (2022/2021) (%)	6,8	-11,0	-11,0	-4,0	-
Reabilitação	61	247	247	4 491	24,7
Construções novas para habitação familiar	143	604	604	18 806	23,7
Fogos	129	465	465	15 309	27,7
Obras Concluídas					
Nº de Edifícios	142	665	665	15 588	21,4
Taxa de variação (2022/2021) (%)	-7,8	-6,7	-6,7	-3,5	-
Reabilitação	34	170	170	2 871	20,0
Construções novas para habitação familiar	108	495	495	12 717	21,8
Fogos	98	361	361	9 573	27,1
Fogos	110	444	444	20 156	24,8

Fonte: INE, Inquérito aos Projetos de Obras de Edificação e de Demolição de Edifícios e Estatísticas das Obras Concluídas.

Turismo, 2022

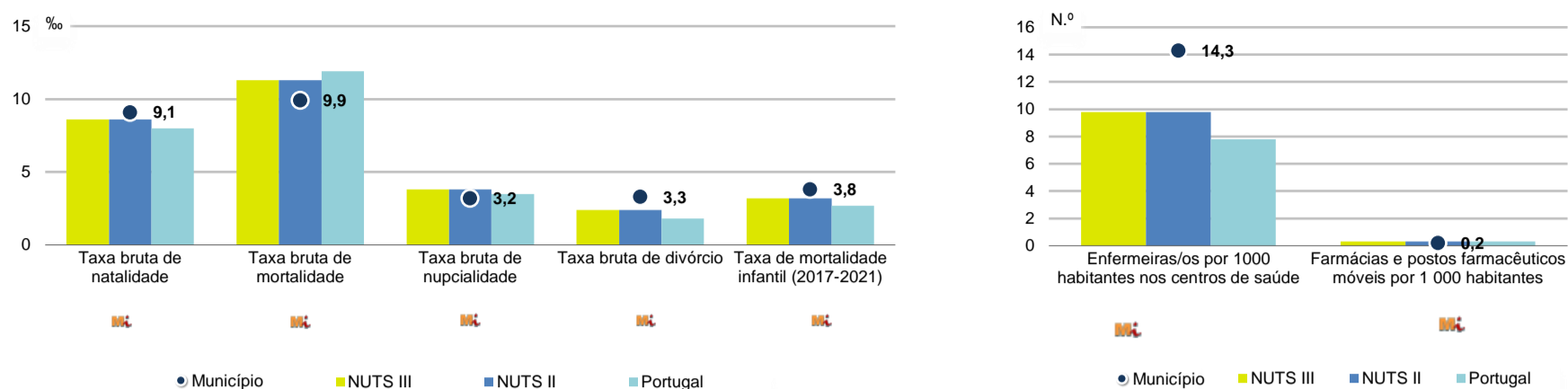
	Município	NUTS III	NUTS II	Portugal	Peso do Município NUTS III (%)
Estabelecimentos hoteleiros (Nº)	131	444	444	7 095	29,5
Hotéis (Nº)	31	105	105	2 025	29,5
Capacidade de alojamento (Nº)	6 753	16 879	16 879	457 818	40,0
Hóspedes (Nº)	379 143	824 957	824 957	26 519 721	46,0
Dormidas (Nº)	1 198 348	2 458 031	2 458 031	69 694 791	48,8
Estada média	3,2	3,0	3,0	2,6	-
Proveitos(milhares €)	70 100	149 034	149 034	5 014 083	47,0



Fonte: INE, Inquérito à Permanência de Hóspedes e Outros Dados na Hotelaria

INDICADORES DEMOGRÁFICOS E SOCIAIS

Demografia e Saúde, 2022



Fonte: INE, Indicadores Demográficos, Óbitos por Causas de Morte, Estatísticas do Pessoal de Saúde, Estatísticas das Farmácias

Despesa das Câmaras Municipais em atividades culturais e de desporto, 2022

	Município	NUTS III	NUTS II	Portugal	Peso do Município NUTS III (%)
Em atividades culturais e criativas (milhares €)	2 886	13 595	13 595	582 040	21,2
Património	193	955	955	129 517	20,2
Bibliotecas e arquivos	174	1 367	1 367	81 474	12,7
Artes do espetáculo	898	4 785	4 785	155 472	18,8
Atividades interdisciplinares	1 449	5 302	5 302	157 813	27,3
Em atividades culturais e criativas por habitante (€/hab.)	42,3	56,7	56,7	55,6	-
Em atividades e equipamentos desportivos por habitante (€/hab.)	30,2	30,5	30,5	35,1	-

Fonte: INE, Inquérito ao financiamento de atividades culturais, criativas e desportivas pelas Câmaras Municipais

>> NOTA TÉCNICA

Toda a informação aqui divulgada está disponível na base de dados do Portal do INE (www.ine.pt), ou nas publicações Anuários Regionais, ambas organizadas, por tema.

Associado a cada indicador está o símbolo **Mi**, que corresponde à respetiva Metainformação. Para informação complementar, sugere-se a consulta do Sistema de Metainformação que integra e disponibiliza conceitos, classificações, variáveis, suportes de recolha de informação e documentação metodológica com aplicação no âmbito do Sistema Estatístico Nacional.

Nos casos em que a informação é confidencial, esta não é apresentada nos gráficos, e nos quadros surge identificada com o respetivo sinal convencional.

Se esta informação, não corresponder totalmente às suas expectativas, por favor contacte-nos. O seu contato permitirá ao INE analisar o conteúdo da informação e contribuirá para o acréscimo da qualidade dos dados estatísticos.

Última atualização destes dados: 24 de novembro de 2023

Sinais convencionais por ausência de valor

...	Dado confidencial	o	Dado inferior a metade do módulo da unidade utilizada
-	Dado não aplicável	oo	Infinito
x	Dado não disponível		