

RETORNO DE INFORMAÇÃO AOS RESPONDENTES MUNICÍPIOS



INSTITUTO NACIONAL DE ESTATÍSTICA
STATISTICS PORTUGAL

NOVEMBRO DE 2021

>> IDENTIFICAÇÃO DO MUNICÍPIO

Nome do Município: **PONTA DELGADA**

Código Divisão Administrativa (Distrito/Município): **4203**

NUTS III / NUTS II: **REGIÃO AUTÓNOMA DOS AÇORES / REGIÃO AUTÓNOMA DOS AÇORES**

>> CARACTERIZAÇÃO SOCIOECONÓMICA DO MUNICÍPIO

TERRITÓRIO E POPULAÇÃO

Divisão territorial da região : NUTS III e Municípios



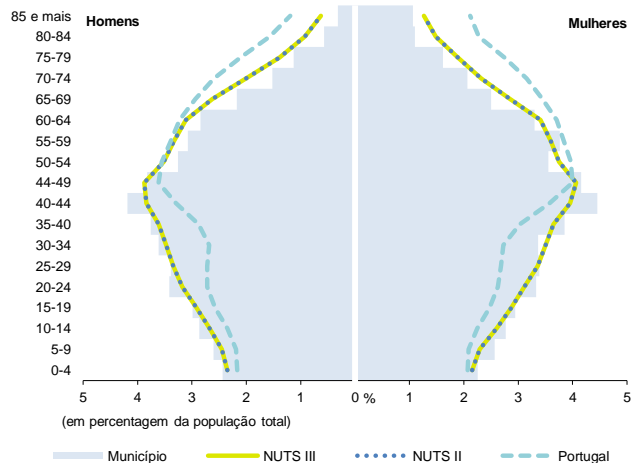
Dinâmica populacional, 2020

	Município	NUTS III	NUTS II	Portugal	Peso do Município NUTS III (%)
População residente (N.º)	67 861	242 201	242 201	10 298 252	28,0
Homens	32 542	117 050	117 050	4 858 749	27,8
Mulheres	35 319	125 151	125 151	5 439 503	28,2
Com menos de 15 anos	10 512	36 445	36 445	1 382 628	28,8
Com 65 ou mais anos	9 541	36 958	36 958	2 309 648	25,8
Densidade pop. (N.º/Km²)	291,3	104,3	104,3	111,7	-
Taxa de crescimento efetivo anual (%)	-0,1	-0,3	-0,3	0,0	-
Taxa de crescimento natural anual (%)	0,0	-0,1	-0,1	-0,4	-
Índice de Invelhecimento	90,8	101,4	101,4	167,0	-
Índice de Potencialidade	80,9	86,4	86,4	72,3	-

Fonte: INE, Estimativas Anuais da População Residente e Indicadores Demográficos; Ministério do Ambiente - Direção Geral do Território, Carta Administrativa Oficial de Portugal.

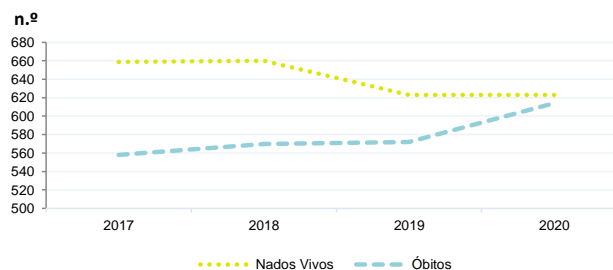


Estrutura etária da população, 2020



Fonte: INE, Estimativas Anuais da População Residente.

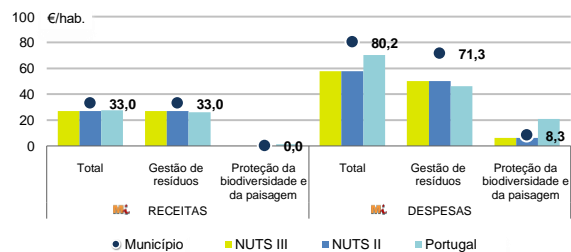
Nados-vivos e óbitos por Município, 2017-2020



	Ano	Município	NUTS III	NUTS II	Portugal
Nados Vivos	2020	623	2 102	2 102	84 426
	2019	623	2 131	2 131	86 579
	2018	660	2 253	2 253	87 020
	2017	659	2 219	2 219	86 154
Óbitos	2020	614	2 439	2 439	123 358
	2019	572	2 271	2 271	111 793
	2018	570	2 295	2 295	113 051
	2017	558	2 246	2 246	109 758

Fonte: INE, Nados-vivos e Óbitos

Receitas e despesas dos municípios em ambiente por habitante, 2020



Fonte: INE, Inquérito aos municípios - Proteção do ambiente

Indicadores de Educação, 2020

	Município	NUTS III	NUTS II	Portugal
Taxa bruta de pré-escolarização (%)	101,0	98,2	98,2	97,1
Taxa bruta de escolarização no ensino básico (%)	117,3	104,1	104,1	108,4
Taxa bruta de escolarização no ensino secundário (%)	139,0	106,6	106,6	122,9
Taxa de retenção e desistência no ensino básico regular (%)	3,8	3,7	3,7	2,2
Taxa de transição/ conclusão no ensino secundário regular (%)	86,8	87,8	87,8	91,5

Fonte: Ministério da Educação e Ministério da Ciência, Tecnologia e Ensino Superior - Direção-Geral de Estatísticas da Educação e Ciência.

INDICADORES DE ATIVIDADE ECONÓMICA

Constituição de pessoas coletivas e entidades equiparadas, 2020/2021

Mês	Município	NUTSIII	NUTSII	Portugal	Peso do Município NUTS III (%)
set-21	20	36	36	3 381	55,6
ago-21	13	30	30	2 822	43,3
jul-21	6	20	20	3 260	30,0
jun-21	10	41	41	3 089	24,4
mai-21	11	35	35	3 637	31,4
abr-21	17	31	31	3 598	54,8
mar-21	19	49	49	3 741	38,8
fev-21	13	42	42	3 003	31,0
jan-21	20	53	53	3 213	37,7
dez-20	16	46	46	3 038	34,8
nov-20	10	31	31	2 850	32,3
out-20	5	24	24	3 483	20,8
12 Meses	160	438	438	39 115	36,5

Fonte: INE, Constituição e Dissolução de Pessoas Coletivas e Entidades equiparadas

Valor mediano das vendas por m2 de alojamentos familiares (€), (2020-2021)

	Município	NUTSIII	NUTSII	Portugal
2.º Trim. 2021	1227	858	858	1218
1.º Trim. 2021	1174	869	869	1197
4.º Trim. 2020	1103	878	878	1188
3.º Trim. 2020	1080	858	858	1160
2.º Trim. 2020	1070	825	825	1137
1.º Trim. 2020	1067	800	800	1117

Fonte: INE, Estatísticas de preços da habitação ao nível local

Empresas e estabelecimentos, 2019

	Município	NUTS III	NUTS II	Portugal	Peso do Município NUTS III (%)
Empresas					
Personal ao serviço (Nº)	27 711	72 715	72 715	4 225 538	38,1
Volume de negócios (milhões €)	2 797	5 531	5 531	412 640	50,6
Indicador de concentração do volume de negócios das quatro maiores empresas (%)	22,9	12,3	12,3	4,9	-
Valor acrescentado bruto (milhões €)	638	1 329	1 329	104 417	48,0
Taxa de variação (2019/2018) (%)	9,8	7,1	7,1	5,8	-
Indicador de concentração do valor acrescentado bruto das quatro maiores empresas (%)	21,2	11,1	11,1	3,1	-
Sociedades					
Taxa de sobrevivência das sociedades nascidas 2 anos antes (%)	56,0	55,8	55,8	54,3	-
Estabelecimentos					
Personal ao serviço (Nº)	26 700	74 993	74 993	4 212 920	35,6
Volume de negócios (milhões €)	2 285	5 499	5 499	409 259	41,6

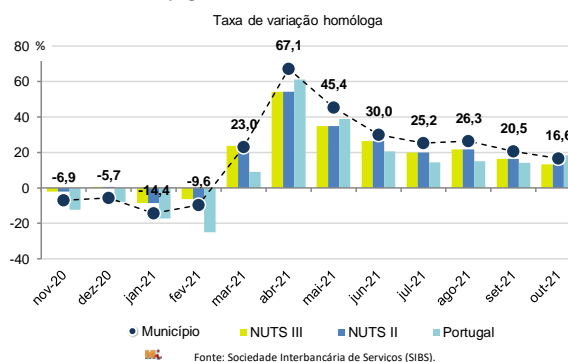
Fonte: INE, Sistema de Contas Integradas das Empresas

Comércio Internacional, 2020

	Município	NUTS III	NUTS II	Portugal	Peso do Município NUTS III (%)
Saldo da balança comercial					
	- 16 108	- 42 118	- 42 118	- 14 388 175	-
Exportações de bens	38 285	104 518	104 518	53 757 393	36,6
Taxa de variação (2020/2019) (%)	-2,9	-9,5	-9,5	-10,3	-
Importações de bens	54 393	146 636	146 636	68 145 568	37,1
Taxa de variação (2020/2019) (%)	-14,4	2,8	2,8	-14,8	-
Taxa de cobertura (%)	70,4	71,3	71,3	78,9	-

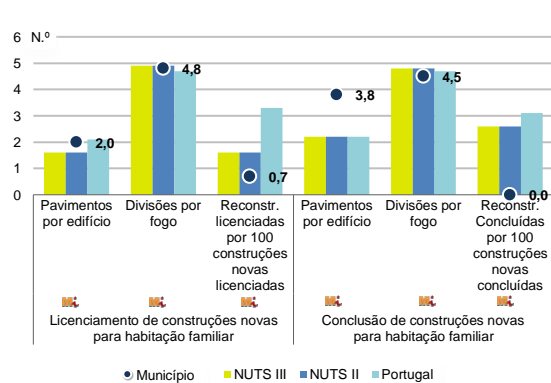
Fonte: INE, Estatísticas do Comércio Internacional de Bens.
Nota: Dados definitivos de 2017 e 2018.

Levantamentos em caixas multibanco e compras em terminais de pagamento automáticos, 2020/2021



Fonte: Sociedade Interbancária de Serviços (SIBS).

Licenciamento e conclusão de obras, 2020

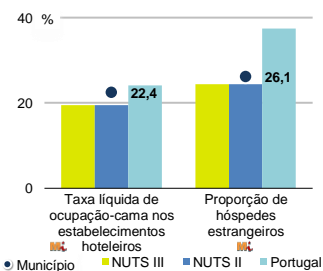


	Município	NUTS III	NUTS II	Portugal	Peso do Município NUTS III (%)
Obras Licenciadas					
Nº de Edifícios	211	810	810	21 508	26,0
Taxa de variação (2020/2019) (%)	23,4	8,4	8,4	-4,0	-
Reabilitação	74	230	230	4 747	32,2
Construções novas para habitação familiar	137	580	580	16 761	23,6
Fogos	122	441	441	13 101	27,7
Fogos	165	542	542	25 083	30,4
Obras Concluídas					
Nº de Edifícios	129	614	614	14 580	21,0
Taxa de variação (2020/2019) (%)	11,2	1,0	1,0	3,8	-
Reabilitação	33	189	189	3 031	17,5
Construções novas para habitação familiar	96	425	425	11 549	22,6
Fogos	88	329	329	8 384	26,7
Fogos	182	437	437	16 710	41,6

Fonte: INE, Inquérito aos Projetos de Obras de Edificação e de Demolição de Edifícios e Estatísticas das Obras Concluídas.

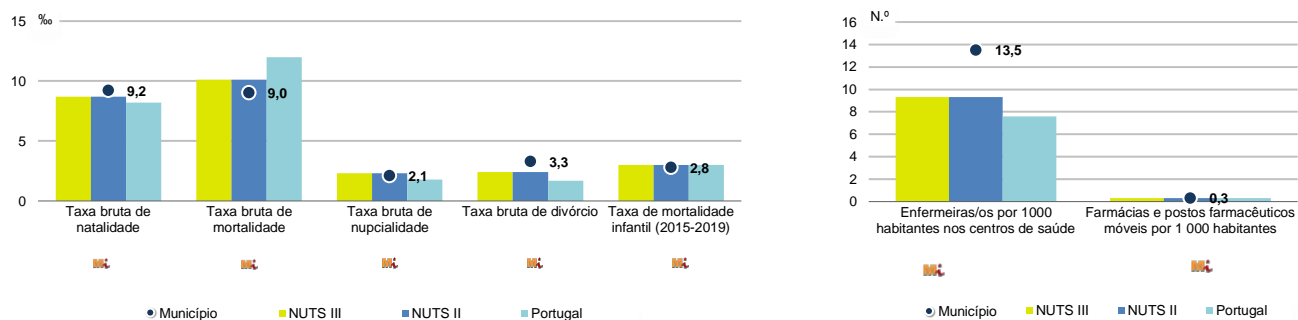
Turismo, 2020

	Município	NUTS III	NUTS II	Portugal	Peso do Município NUTS III (%)
Estabelecimentos hoteleiros (Nº)	51	241	241	5 183	21,2
Hotéis (Nº)	15	68	68	1 569	22,1
Capacidade de alojamento (Nº)	3 219	10 142	10 142	344 757	31,7
Hóspedes (Nº)	103 787	238 271	238 271	10 430 600	43,6
Dormidas (Nº)	289 553	654 376	654 376	25 798 299	44,2
Estada média	2,8	2,7	2,7	2,5	-
Proveitos(milhares €)	12 794	30 046	30 046	1 445 682	42,6



Fonte: INE, Inquérito à Permanência de Hóspedes e Outros Dados na Hotelaria

Demografia e Saúde, 2020



Fonte: INE, Indicadores Demográficos, Óbitos por Causas de Morte, Estatísticas do Pessoal de Saúde, Estatísticas das Farmácias

Despesa das Câmaras Municipais em atividades culturais e de desporto, 2020

	Município	NUTS III	NUTS II	Portugal	Peso do Município NUTS III (%)
Em atividades culturais e criativas (milhares €)	1 719	9 351	9 351	470 475	18,4
Património	119	1 830	1 830	112 649	6,5
Bibliotecas e arquivos	174	1 018	1 018	75 028	17,1
Artes do espetáculo	552	1 822	1 822	94 502	30,3
Atividades interdisciplinares	727	3 581	3 581	143 554	20,3
Em atividades culturais e criativas por habitante (€/hab.)	25,3	38,6	38,6	45,7	-
Em atividades e equipamentos desportivos por habitante (€/hab.)	25,5	24,7	24,7	29,2	-

Fonte: INE, Inquérito ao financiamento de atividades culturais, criativas e desportivas pelas Câmaras Municipais

>> NOTA TÉCNICA

Toda a informação aqui divulgada está disponível na base de dados do Portal do INE (www.ine.pt), ou nas publicações Anuários Regionais, ambas organizadas, por tema.

Associado a cada indicador está o símbolo **Mi**, que corresponde à respetiva Metainformação. Para informação complementar, sugere-se a consulta do Sistema de Metainformação que integra e disponibiliza conceitos, classificações, variáveis, suportes de recolha de informação e documentação metodológica com aplicação no âmbito do Sistema Estatístico Nacional.

Nos casos em que a informação é confidencial, esta não é apresentada nos gráficos, e nos quadros surge identificada com o respetivo sinal convencional.

Se esta informação, não corresponder totalmente às suas expectativas, por favor contacte-nos. O seu contato permitirá ao INE analisar o conteúdo da informação e contribuirá para o acréscimo da qualidade dos dados estatísticos.

Última atualização destes dados: 22 de novembro de 2021

Sinais convencionais por ausência de valor

...	Dado confidencial	o	Dado inferior a metade do módulo da unidade utilizada
-	Dado não aplicável	oo	Infinito
x	Dado não disponível		