

RETORNO DE INFORMAÇÃO AOS RESPONDENTES MUNICÍPIOS



INSTITUTO NACIONAL DE ESTATÍSTICA
STATISTICS PORTUGAL

NOVEMBRO DE 2021

>> IDENTIFICAÇÃO DO MUNICÍPIO

Nome do Município: **VILA DO PORTO**

Código Divisão Administrativa (Distrito/Município): **4101**

NUTS III / NUTS II: **REGIÃO AUTÓNOMA DOS AÇORES / REGIÃO AUTÓNOMA DOS AÇORES**

>> CARACTERIZAÇÃO SOCIOECONÓMICA DO MUNICÍPIO

TERRITÓRIO E POPULAÇÃO

Divisão territorial da região : NUTS III e Municípios



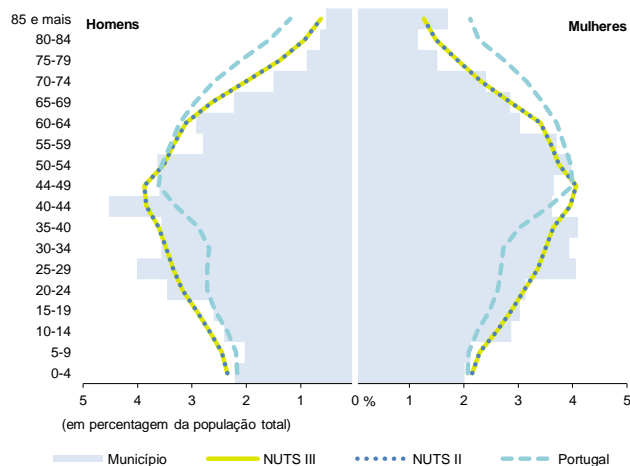
Dinâmica populacional, 2020

	Município	NUTS III	NUTS II	Portugal	Peso do Município NUTS III (%)
População residente (N.º)	5 612	242 201	242 201	10 298 252	2,3
Homens	2 644	117 050	117 050	4 858 749	2,3
Mulheres	2 968	125 151	125 151	5 439 503	2,4
Com menos de 15 anos	766	36 445	36 445	1 382 628	2,1
Com 65 ou mais anos	866	36 958	36 958	2 309 648	2,3
Densidade pop. (N.º/Km²)	57,9	104,3	104,3	111,7	-
Taxa de crescimento efetivo anual (%)	-0,1	-0,3	-0,3	0,0	-
Taxa de crescimento natural anual (%)	-0,2	-0,1	-0,1	-0,4	-
Índice de Invelhecimento	113,1	101,4	101,4	167,0	-
Índice de Potencialidade	98,0	86,4	86,4	72,3	-

Fonte: INE, Estimativas Anuais da População Residente e Indicadores Demográficos; Ministério do Ambiente - Direção Geral do Território, Carta Administrativa Oficial de Portugal.

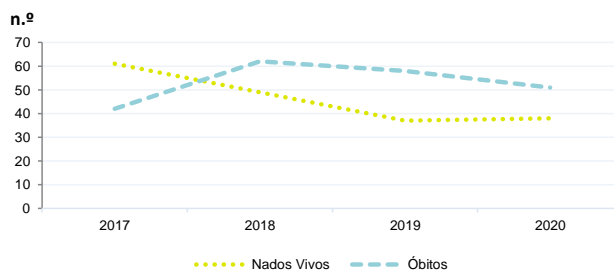


Estrutura etária da população, 2020



Fonte: INE, Estimativas Anuais da População Residente.

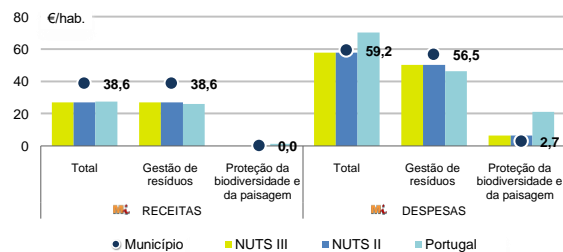
Nados-vivos e óbitos por Município, 2017-2020



	Ano	Município	NUTS III	NUTS II	Portugal
Nados Vivos	2020	38	2 102	2 102	84 426
	2019	37	2 131	2 131	86 579
	2018	49	2 253	2 253	87 020
	2017	61	2 219	2 219	86 154
Óbitos	2020	51	2 439	2 439	123 358
	2019	58	2 271	2 271	111 793
	2018	62	2 295	2 295	113 051
	2017	42	2 246	2 246	109 758

Fonte: INE, Nados-vivos e Óbitos

Receitas e despesas dos municípios em ambiente por habitante, 2020



Fonte: INE, Inquérito aos municípios - Proteção do ambiente

Indicadores de Educação, 2020

	Município	NUTS III	NUTS II	Portugal
Taxa bruta de pré-escolarização (%)	104,3	98,2	98,2	97,1
Taxa bruta de escolarização no ensino básico (%)	104,4	104,1	104,1	108,4
Taxa bruta de escolarização no ensino secundário (%)	93,6	106,6	106,6	122,9
Taxa de retenção e desistência no ensino básico regular (%)	4,3	3,7	3,7	2,2
Taxa de transição/ conclusão no ensino secundário regular (%)	95,8	87,8	87,8	91,5

Fonte: Ministério da Educação e Ministério da Ciência, Tecnologia e Ensino Superior - Direção-Geral de Estatísticas da Educação e Ciência.

INDICADORES DE ATIVIDADE ECONÓMICA

Constituição de pessoas coletivas e entidades equiparadas, 2020/2021

Mês	Município	NUTSIII	NUTSII	Portugal	Peso do Município NUTS III (%)
set-21	0	36	36	3 381	0,0
ago-21	2	30	30	2 822	6,7
jul-21	0	20	20	3 260	0,0
jun-21	0	41	41	3 089	0,0
mai-21	0	35	35	3 637	0,0
abr-21	0	31	31	3 598	0,0
mar-21	0	49	49	3 741	0,0
fev-21	1	42	42	3 003	2,4
jan-21	1	53	53	3 213	1,9
dez-20	0	46	46	3 038	0,0
nov-20	0	31	31	2 850	0,0
out-20	0	24	24	3 483	0,0
12 Meses	4	438	438	39 115	0,9

Fonte: INE, Constituição e Dissolução de Pessoas Coletivas e Entidades equiparadas

Valor mediano das vendas por m2 de alojamentos familiares (€), (2020-2021)

	Município	NUTSIII	NUTSII	Portugal
2.º Trim. 2021	655	858	858	1218
1.º Trim. 2021	654	869	869	1197
4.º Trim. 2020	715	878	878	1188
3.º Trim. 2020	726	858	858	1160
2.º Trim. 2020	724	825	825	1137
1.º Trim. 2020	728	800	800	1117

Fonte: INE, Estatísticas de preços da habitação ao nível local

Empresas e estabelecimentos, 2019

	Município	NUTS III	NUTS II	Portugal	Peso do Município NUTS III (%)
Empresas					
Pessoal ao serviço (Nº)	1 398	72 715	72 715	4 225 538	1,9
Volume de negócios (milhões €)	46	5 531	5 531	412 640	0,8
Indicador de concentração do volume de negócios das quatro maiores empresas (%)	23,2	12,3	12,3	4,9	-
Valor acrescentado bruto (milhões €)	13	1 329	1 329	104 417	1,0
Taxa de variação (2019/2018) (%)	-2,2	7,1	7,1	5,8	-
Indicador de concentração do valor acrescentado bruto das quatro maiores empresas (%)	18,1	11,1	11,1	3,1	-
Sociedades					
Taxa de sobrevivência das sociedades nascidas 2 anos antes (%)	64,0	55,8	55,8	54,3	-
Estabelecimentos					
Pessoal ao serviço (Nº)	1 771	74 993	74 993	4 212 920	2,4
Volume de negócios (milhões €)	108	5 499	5 499	409 259	2,0

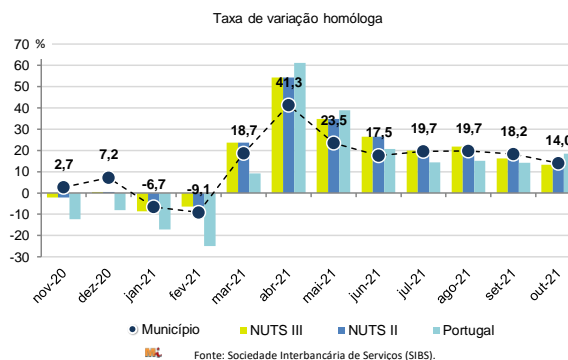
Fonte: INE, Sistema de Contas Integradas das Empresas

Comércio Internacional, 2020

	Município	NUTS III	NUTS II	Portugal	Peso do Município NUTS III (%)
Saldo da balança comercial					
	- 80	- 42 118	- 42 118	- 14 388 175	-
Exportações de bens	0	104 518	104 518	53 757 393	0,0
Taxa de variação (2020/2019) (%)	-100,0	-9,5	-9,5	-10,3	-
Importações de bens	80	146 636	146 636	68 145 568	0,1
Taxa de variação (2020/2019) (%)	393,5	2,8	2,8	-14,8	-
Taxa de cobertura (%)	0,0	71,3	71,3	78,9	-

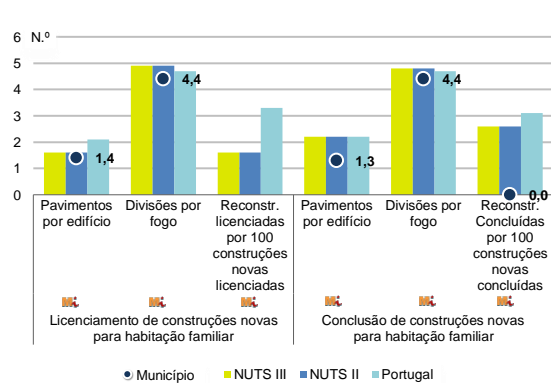
Fonte: INE, Estatísticas do Comércio Internacional de Bens.
Nota: Dados definitivos de 2017 e 2018.

Levantamentos em caixas multibanco e compras em terminais de pagamento automáticos, 2020/2021



Fonte: Sociedade Interbancária de Serviços (SIBS).

Licenciamento e conclusão de obras, 2020

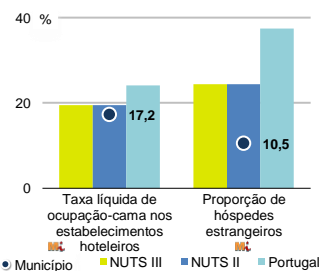


	Município	NUTS III	NUTS II	Portugal	Peso do Município NUTS III (%)
Obras Licenciadas					
Nº de Edifícios	26	810	810	21 508	3,2
Taxa de variação (2020/2019) (%)	-16,1	8,4	8,4	-4,0	-
Reabilitação	11	230	230	4 747	4,8
Construções novas para habitação familiar	15	580	580	16 761	2,6
Fogos	11	441	441	13 101	2,5
Fogos	11	542	542	25 083	2,0
Obras Concluídas					
Nº de Edifícios	31	614	614	14 580	5,0
Taxa de variação (2020/2019) (%)	47,6	1,0	1,0	3,8	-
Reabilitação	17	189	189	3 031	9,0
Construções novas para habitação familiar	14	425	425	11 549	3,3
Fogos	10	329	329	8 384	3,0
Fogos	10	437	437	16 710	2,3

Fonte: INE, Inquérito aos Projetos de Obras de Edificação e de Demolição de Edifícios e Estatísticas das Obras Concluídas.

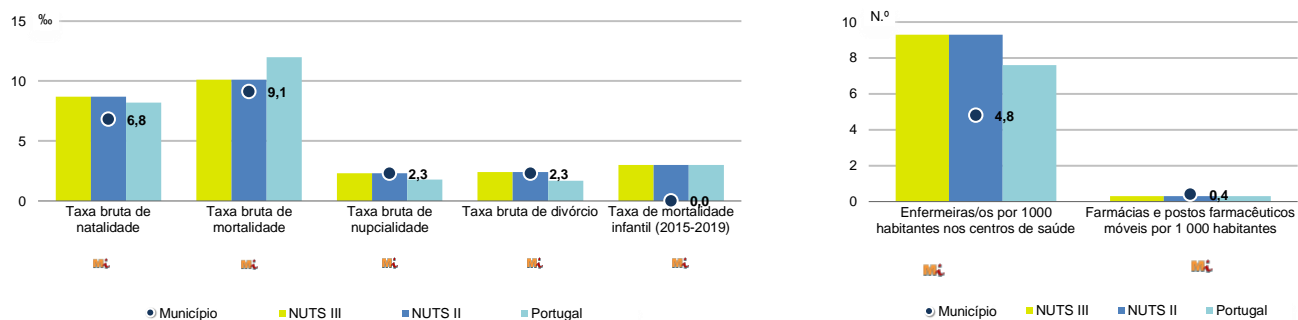
Turismo, 2020

	Município	NUTS III	NUTS II	Portugal	Peso do Município NUTS III (%)
Estabelecimentos hoteleiros (Nº)	4	241	241	5 183	1,7
Hotéis (Nº)	3	68	68	1 569	4,4
Capacidade de alojamento (Nº)	305	10 142	10 142	344 757	3,0
Hóspedes (Nº)	5 135	238 271	238 271	10 430 600	2,2
Dormidas (Nº)	15 136	654 376	654 376	25 798 299	2,3
Estada média	2,9	2,7	2,7	2,5	-
Proveitos(milhares €)	606	30 046	30 046	1 445 682	2,0



Fonte: INE, Inquérito à Permanência de Hóspedes e Outros Dados na Hotelaria

Demografia e Saúde, 2020



Fonte: INE, Indicadores Demográficos, Óbitos por Causas de Morte, Estatísticas do Pessoal de Saúde, Estatísticas das Farmácias

Despesa das Câmaras Municipais em atividades culturais e de desporto, 2020

	Município	NUTS III	NUTS II	Portugal	Peso do Município NUTS III (%)
Em atividades culturais e criativas (milhares €)	241	9 351	9 351	470 475	2,6
Património	0	1 830	1 830	112 649	0,0
Bibliotecas e arquivos	74	1 018	1 018	75 028	7,3
Artes do espetáculo	12	1 822	1 822	94 502	0,7
Atividades interdisciplinares	95	3 581	3 581	143 554	2,7
Em atividades culturais e criativas por habitante (€/hab.)	42,9	38,6	38,6	45,7	-
Em atividades e equipamentos desportivos por habitante (€/hab.)	61,2	24,7	24,7	29,2	-

Fonte: INE, Inquérito ao financiamento de atividades culturais, criativas e desportivas pelas Câmaras Municipais

>> NOTA TÉCNICA

Toda a informação aqui divulgada está disponível na base de dados do Portal do INE (www.ine.pt), ou nas publicações Anuários Regionais, ambas organizadas, por tema.

Associado a cada indicador está o símbolo **Mi**, que corresponde à respetiva Metainformação. Para informação complementar, sugere-se a consulta do Sistema de Metainformação que integra e disponibiliza conceitos, classificações, variáveis, suportes de recolha de informação e documentação metodológica com aplicação no âmbito do Sistema Estatístico Nacional.

Nos casos em que a informação é confidencial, esta não é apresentada nos gráficos, e nos quadros surge identificada com o respetivo sinal convencional.

Se esta informação, não corresponder totalmente às suas expectativas, por favor contacte-nos. O seu contato permitirá ao INE analisar o conteúdo da informação e contribuirá para o acréscimo da qualidade dos dados estatísticos.

Última atualização destes dados: 22 de novembro de 2021

Sinais convencionais por ausência de valor

...	Dado confidencial	o	Dado inferior a metade do módulo da unidade utilizada
-	Dado não aplicável	oo	Infinito
x	Dado não disponível		