

# RETORNO DE INFORMAÇÃO PERSONALIZADA DOS MUNICÍPIOS



INSTITUTO NACIONAL DE ESTATÍSTICA  
STATISTICS PORTUGAL

DEZEMBRO DE 2018 - Versão 2

## >> IDENTIFICAÇÃO DO MUNICÍPIO

Nome do Município: **PORTO SANTO**

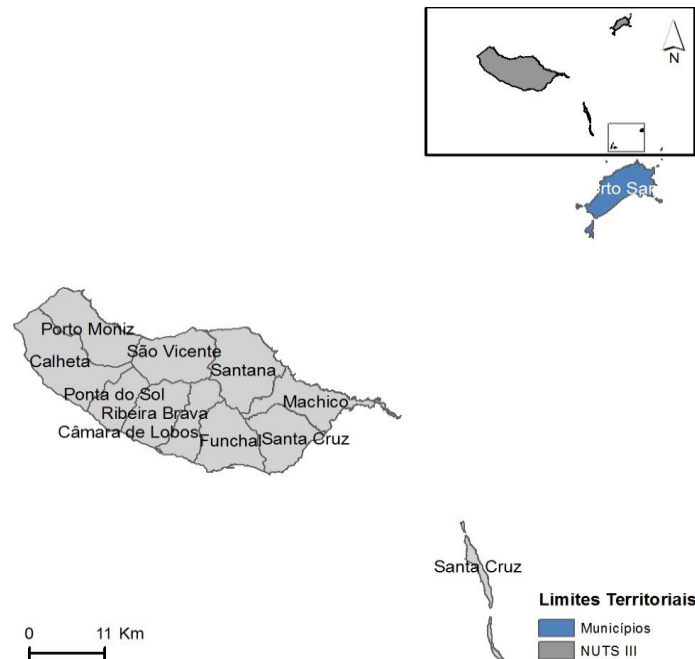
Código Divisão Administrativa (Distrito/Município): **3201**

NUTS III / NUTS II: **REGIÃO AUTÓNOMA DA MADEIRA / REGIÃO AUTÓNOMA DA MADEIRA**

## >> CARACTERIZAÇÃO SOCIOECONÓMICA DO MUNICÍPIO

### TERRITÓRIO E POPULAÇÃO

#### Divisão territorial da região : NUTS III e Municípios

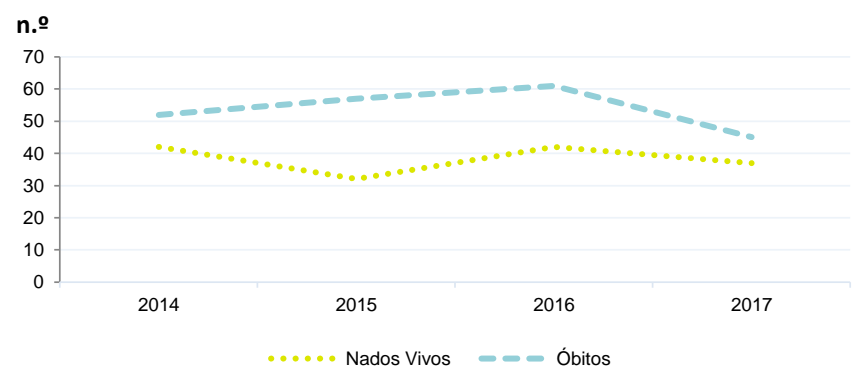


#### Dinâmica populacional, 2017

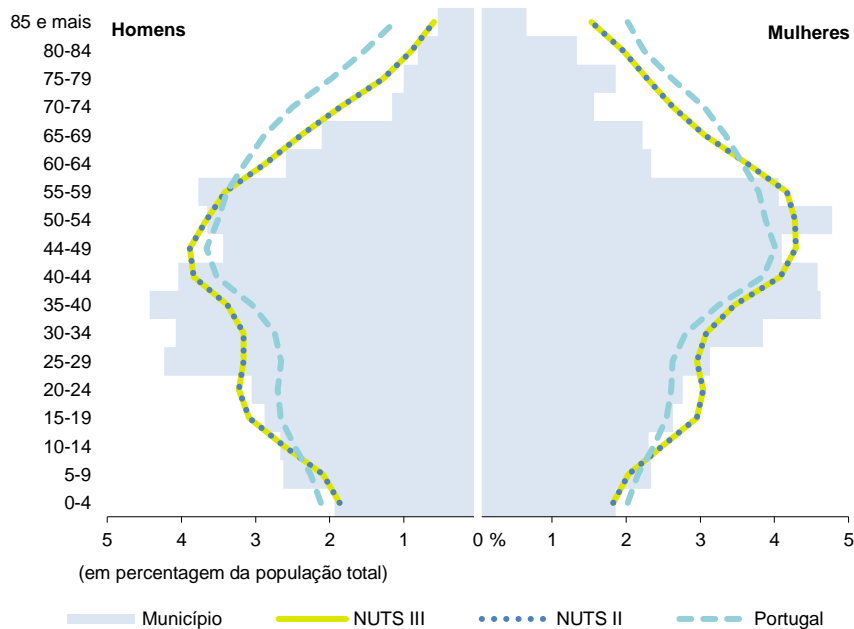
	Município	NUTS III	NUTS II	Portugal	Peso do Município NUTS III (%)
<b>População residente (N.º)</b>	5 173	254 368	254 368	10 291 027	2,0
Homens	2 536	118 411	118 411	4 867 692	2,1
Mulheres	2 637	135 957	135 957	5 423 335	1,9
Com menos de 15 anos	710	35 360	35 360	1 423 896	2,0
Com 65 ou mais anos	686	41 656	41 656	2 213 274	1,6
<b>Densidade pop. (N.º/Km²)</b>	120,3	317,4	317,4	111,6	-
<b>Taxa de crescimento efetivo anual (%)</b>	0,2	-0,2	-0,2	-0,2	-
<b>Taxa de crescimento natural anual (%)</b>	-0,2	-0,2	-0,2	-0,2	-
<b>Índice de Invelhecimento</b>	96,6	117,8	117,8	155,4	-
<b>Índice de Potencialidade</b>	73,3	73,6	73,6	70,6	-

Fonte: INE, Estimativas Anuais da População Residente e Indicadores Demográficos; Ministério do Ambiente - Direção Geral do Território, Carta Administrativa Oficial de Portugal.

#### Nados-vivos e óbitos por Município, 2014-2017



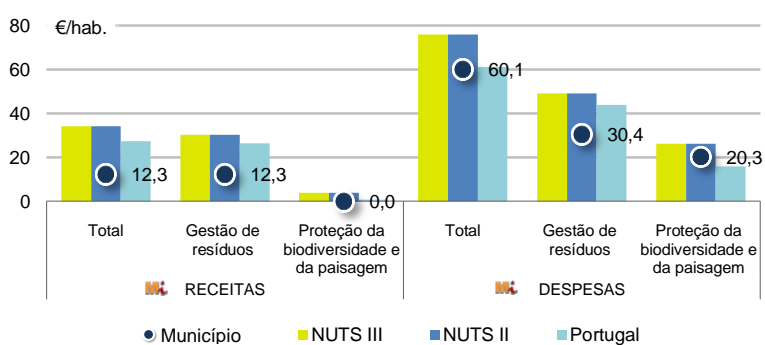
#### Estrutura etária da população, 2017



Fonte: INE, Estimativas Anuais da População Residente.

Fonte: INE, Nados-vivos e Óbitos

#### Receitas e despesas dos municípios em ambiente por habitante, 2017



Fonte: INE, Inquérito aos municípios - Proteção do ambiente

#### Indicadores de Educação, 2017

	Município	NUTS III	NUTS II	Portugal
Taxa bruta de pré-escolarização (%)	83,6	95,5	95,5	94,5
Taxa bruta de escolarização no ensino básico (%)	111,9	110,5	110,5	108,9
Taxa bruta de escolarização no ensino secundário (%)	92,5	109,1	109,1	118,4
Taxa de retenção e desistência no ensino básico regular (%)	6,5	5,6	5,6	5,5
Taxa de transição/ conclusão no ensino secundário regular (%)	84,9	83,5	83,5	84,9

Fonte: Ministério da Educação e Ministério da Ciência, Tecnologia e Ensino Superior - Direção-Geral de Estatísticas da Educação e Ciência.

INDICADORES DE ATIVIDADE ECONÓMICA

Constituição de pessoas coletivas e entidades equiparadas, 2018

Mês	Município	NUTSIII	NUTSII	Portugal	Peso do Município NUTS III (%)
dez-18	1	52	52	3 481	1,9
nov-18	1	118	118	3 651	0,8
out-18	2	87	87	3 747	2,3
set-18	1	75	75	3 114	1,3
ago-18	0	80	80	2 720	0,0
jul-18	0	67	67	3 209	0,0
jun-18	1	86	86	3 358	1,2
mai-18	1	90	90	3 680	1,1
abr-18	1	92	92	3 654	1,1
mar-18	1	93	93	4 101	1,1
fev-18	0	74	74	3 611	0,0
jan-18	1	143	143	5 287	0,7
<b>12 Meses</b>	<b>10</b>	<b>1 057</b>	<b>1 057</b>	<b>43 613</b>	<b>0,9</b>

Fonte: INE, Constituição e Dissolução de Pessoas Coletivas e Entidades equiparadas

Valor mediano das vendas por m2 de alojamentos familiares (€), (2017-2018)

	Município	NUTSIII	NUTSII	Portugal
4.º Trim. 2018	1037	1207	1207	996
3.º Trim. 2018	1063	1203	1203	984
2.º Trim. 2018	1024	1159	1159	969
1.º Trim. 2018	1032	1143	1143	950
4.º Trim. 2017	1037	1126	1126	932
3.º Trim. 2017	1040	1094	1094	912

Fonte: INE, Estatísticas de preços da habitação ao nível local

Empresas e estabelecimentos, 2016

	Município	NUTS III	NUTS II	Portugal	Peso do Município NUTS III (%)
<b>Empresas</b>					
Personal ao serviço (Nº)	954	64 881	64 881	3 704 740	1,5
Volume de negócios (milhões €)	33	4 089	4 089	340 479	0,8
Indicador de concentração do volume de negócios das quatro maiores empresas (%)	38,0	12,1	12,1	4,8	-
Valor acrescentado bruto (milhões €)	11	1 295	1 295	85 410	0,8
Taxa de variação (2016/2015) (%)	42,8	10,5	10,5	6,0	-
Indicador de concentração do valor acrescentado bruto das quatro maiores empresas (%)	41,6	15,0	15,0	4,4	-
<b>Sociedades</b>					
Taxa de sobrevivência das sociedades nascidas 2 anos antes (%)	51,7	55,5	55,5	55,6	-
<b>Estabelecimentos</b>					
Personal ao serviço (Nº)	1 358	72 978	72 978	3 692 780	1,9
Volume de negócios (milhões €)	87	4 843	4 843	336 993	1,8

Fonte: INE, Sistema de Contas Integradas das Empresas

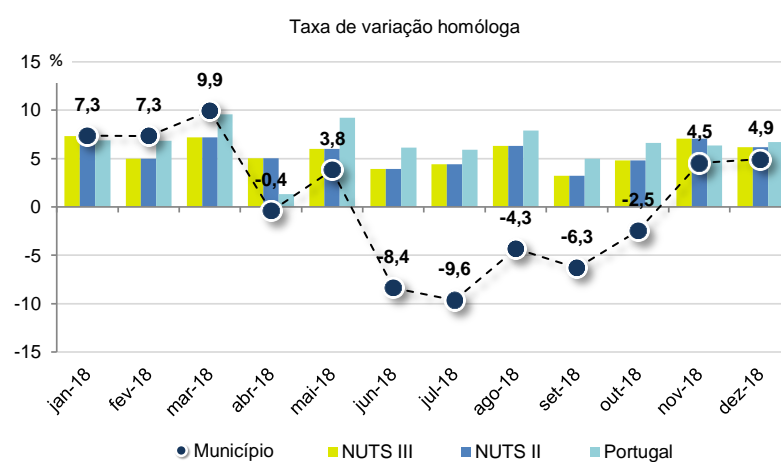
Comércio Internacional, 2017

	Município	NUTS III	NUTS II	Portugal	Peso do Município NUTS III (%)
Saldo da balança comercial	- 600	4 081	4 081	- 14 670 577	-
Exportações de bens	0	153 249	153 249	55 017 988	0,0
Taxa de variação (2017/2016) (%)	-100,0	55,2	55,2	10,0	-
Importações de bens	600	149 167	149 167	69 688 565	0,4
Taxa de variação (2017/2016) (%)	4,8	15,8	15,8	13,5	-
Taxa de cobertura (%)	0,0	102,7	102,7	78,9	-

Fonte: INE, Estatísticas do Comércio Internacional de Bens.

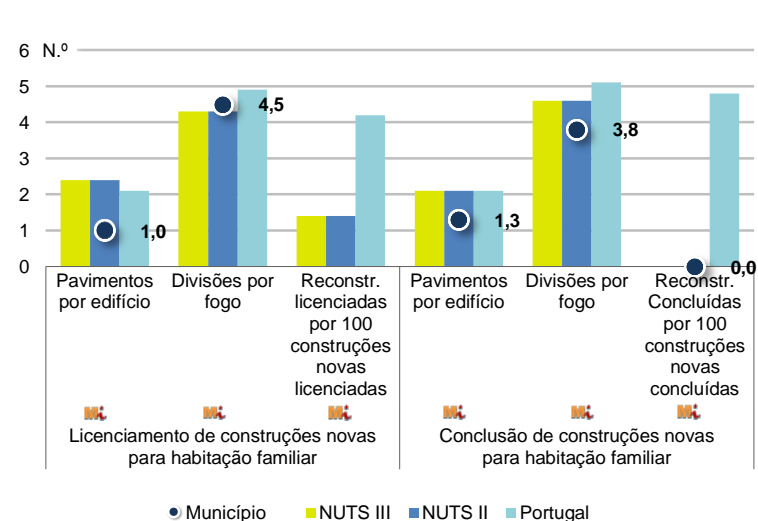
Nota: Dados definitivos de 2016 e 2017.

Levantamentos em caixas multibanco e compras em terminais de pagamento automáticos, 2018



Fonte: Sociedade Interbancária de Serviços (SIBS).

Licenciamento e conclusão de obras, 2017

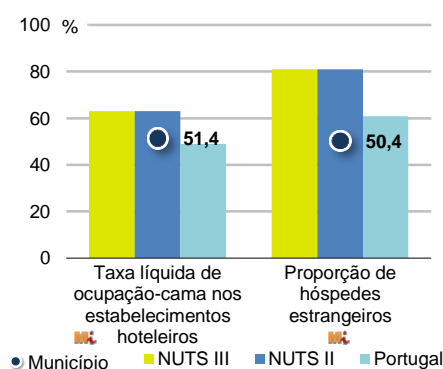


	Município	NUTS III	NUTS II	Portugal	Peso do Município NUTS III (%)
<b>Obras Licenciadas</b>					
Nº de Edifícios	7	241	241	17 528	2,9
Taxa de variação (2017/2016) (%)	40,0	-2,4	-2,4	12,0	-
Reabilitação	4	96	96	4 642	4,2
Construções novas para habitação familiar	3	145	145	12 886	2,1
Fogos	4	336	336	14 549	1,2
<b>Obras Concluídas</b>					
Nº de Edifícios	6	186	186	11 331	3,2
Taxa de variação (2017/2016) (%)	-	1,6	1,6	7,1	-
Reabilitação	2	76	76	3 213	2,6
Construções novas para habitação familiar	4	110	110	8 118	3,6
Fogos	6	170	170	8 553	3,5

Fonte: INE, Inquérito aos Projetos de Obras de Edificação e de Demolição de Edifícios e Estatísticas das Obras Concluídas.

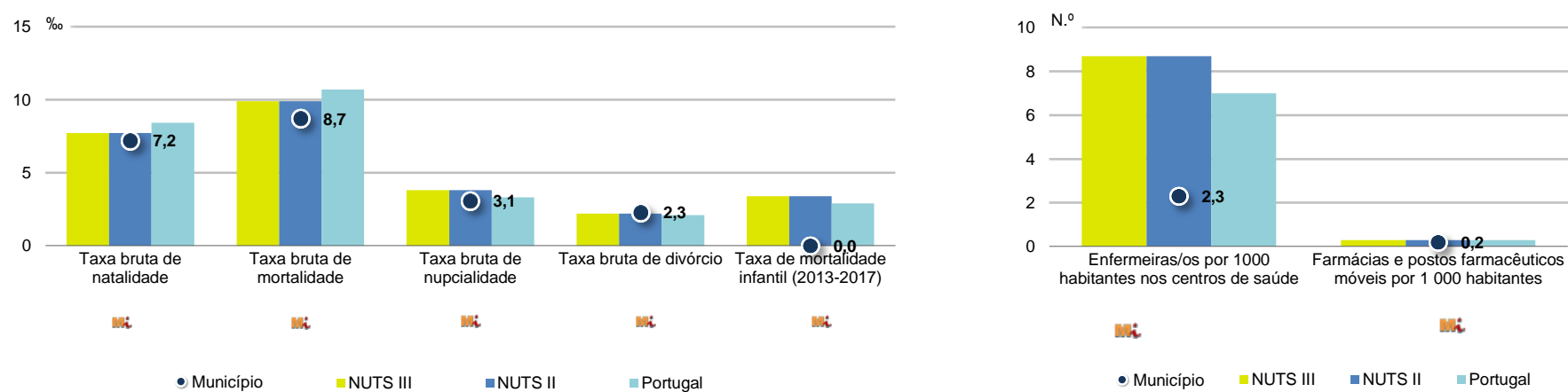
Turismo, 2017

	Município	NUTS III	NUTS II	Portugal	Peso do Município NUTS III (%)
Estabelecimentos hoteleiros (Nº)	62	1 194	1 194	5 840	5,2
Hotéis (Nº)	9	84	84	1 309	10,7
Capacidade de alojamento (Nº)	4 156	39 155	39 155	402 832	10,6
Hóspedes (Nº)	108 940	1 617 208	1 617 208	23 953 765	6,7
Dormidas (Nº)	514 471	8 359 989	8 359 989	65 385 210	6,2
Estada média	4,7	5,2	5,2	2,7	-
Proveitos(milhares €)	27 711	419 670	419 670	3 681 207	6,6



Fonte: INE, Inquérito à Permanência de Hóspedes e Outros Dados na Hotelaria

## Demografia e Saúde, 2017



Fonte: INE, Indicadores Demográficos, Óbitos por Causas de Morte, Estatísticas do Pessoal de Saúde, Estatísticas das Farmácias

## Despesa das Câmaras Municipais em atividades culturais e de desporto, 2017

	Município	NUTS III	NUTS II	Portugal	Peso do Município NUTS III (%)
<b>Em atividades culturais e criativas (milhares €)</b>	394	7 199	7 199	450 127	5,5
Património	5	1 193	1 193	94 214	0,4
Bibliotecas e arquivos	38	753	753	70 648	5,0
Artes do espetáculo	11	2 540	2 540	114 892	0,4
Atividades interdisciplinares	307	1 937	1 937	125 035	15,8
<b>Em atividades culturais e criativas por habitante (€/hab.)</b>	76,1	28,3	28,3	43,7	-
<b>Em atividades e equipamentos desportivos por habitante (€/hab.)</b>	3,3	9,3	9,3	28,8	-

Fonte: INE, Inquérito ao financiamento de atividades culturais, criativas e desportivas pelas Câmaras Municipais

## &gt;&gt; NOTA TÉCNICA

Toda a informação aqui divulgada está disponível na base de dados do Portal do INE ([www.ine.pt](http://www.ine.pt)), ou nas publicações Anuários Regionais, ambas organizadas, por tema.

Associado a cada indicador está o símbolo **Mi**, que corresponde à respetiva Metainformação. Para informação complementar, sugere-se a consulta do Sistema de Metainformação que integra e disponibiliza conceitos, classificações, variáveis, suportes de recolha de informação e documentação metodológica com aplicação no âmbito do Sistema Estatístico Nacional.

Nos casos em que a informação é confidencial, esta não é apresentada nos gráficos, e nos quadros surge identificada com o respetivo sinal convencional.

**Se esta informação, não corresponder totalmente às suas expectativas, por favor contacte-nos. O seu contato permitirá ao INE analisar o conteúdo da informação e contribuirá para o acréscimo da qualidade dos dados estatísticos. Obrigado.**

Versão Corrigida - Última atualização destes dados: 17 de julho de 2019

## Sinais convencionais por ausência de valor

...	Dado confidencial	o	Dado inferior a metade do módulo da unidade utilizada
-	Dado não aplicável	oo	Infinito
x	Dado não disponível		