

# RETORNO DE INFORMAÇÃO AOS RESPONDENTES MUNICÍPIOS



INSTITUTO NACIONAL DE ESTATÍSTICA  
STATISTICS PORTUGAL

DEZEMBRO DE 2023

## >> IDENTIFICAÇÃO DO MUNICÍPIO

Nome do Município: **SÃO VICENTE**

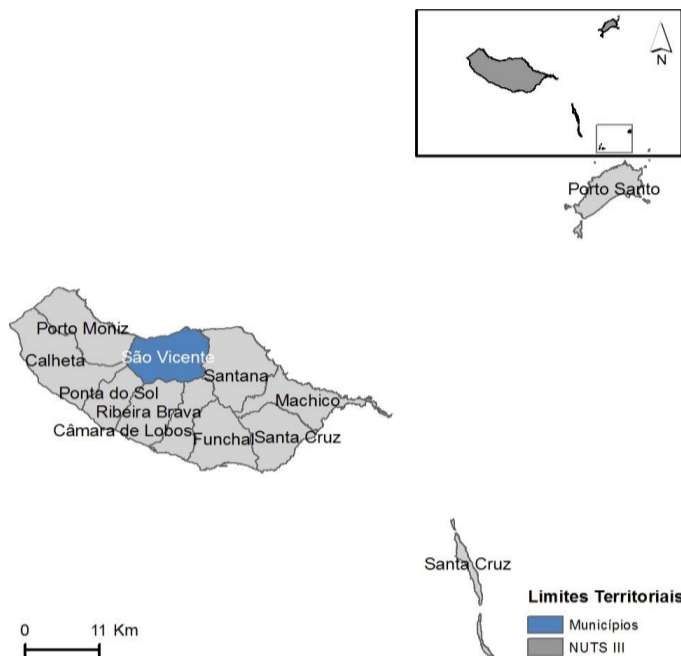
Código Divisão Administrativa (Distrito/Município): **3110**

NUTS III / NUTS II: **REGIÃO AUTÓNOMA DA MADEIRA / REGIÃO AUTÓNOMA DA MADEIRA**

## >> CARACTERIZAÇÃO SOCIOECONÓMICA DO MUNICÍPIO

### TERRITÓRIO E POPULAÇÃO

#### Divisão territorial da região : NUTS III e Municípios

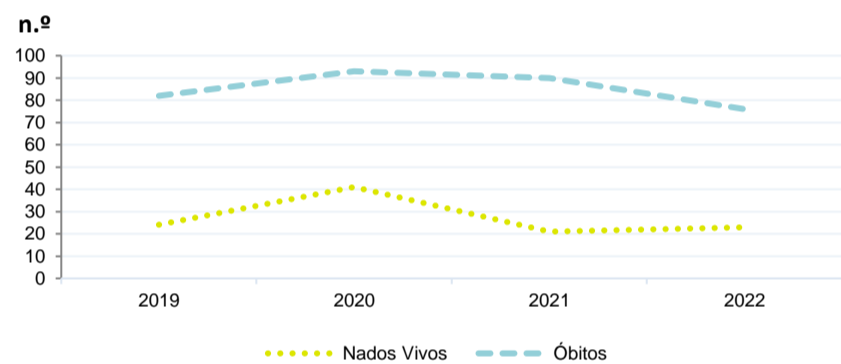


#### Dinâmica populacional, 2022

	Município	NUTS III	NUTS II	Portugal	Peso do Município NUTS III (%)
<b>População residente (N.º)</b>	4 859	253 259	253 259	10 467 366	1,9
Homens	2 268	119 062	119 062	5 001 811	1,9
Mulheres	2 591	134 197	134 197	5 465 555	1,9
Com menos de 15 anos	481	31 605	31 605	1 351 011	1,5
Com 65 ou mais anos	1 357	52 152	52 152	2 507 922	2,6
<b>Densidade pop. (N.º/Km²)</b>	61,6	316,1	316,1	113,5	-
<b>Taxa de crescimento efetivo anual (%)</b>	-0,1	0,2	0,2	0,4	-
<b>Taxa de crescimento natural anual (%)</b>	-1,1	-0,5	-0,5	-0,4	-
<b>Índice de Invelhecimento</b>	282,1	165,0	165,0	185,6	-
<b>Índice de Potencialidade</b>	77,0	71,7	71,7	74,2	-

Fonte: INE, Estimativas Anuais da População Residente e Indicadores Demográficos; Ministério do Ambiente - Direção Geral do Território, Carta Administrativa Oficial de Portugal.

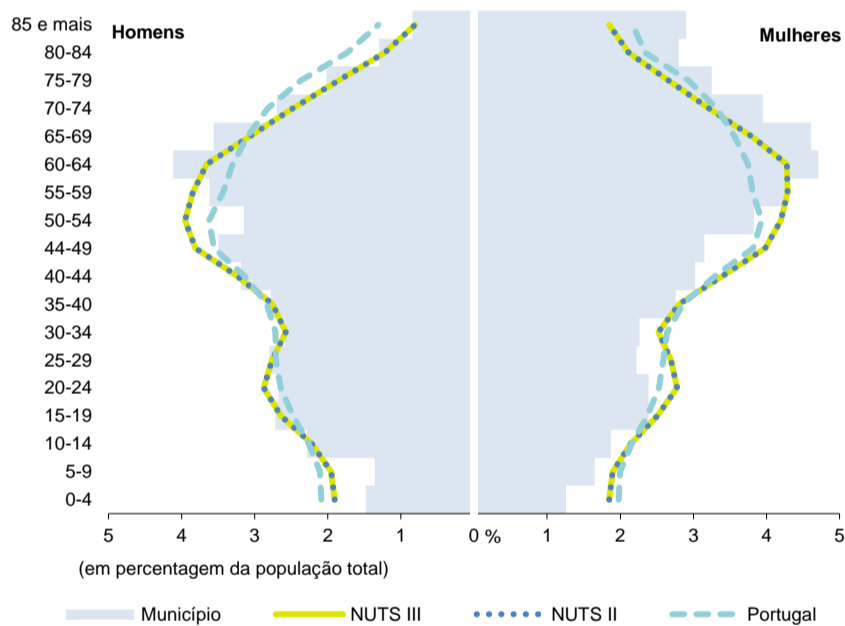
#### Nados-vivos e óbitos por Município, 2019-2022



	Ano	Município	NUTS III	NUTS II	Portugal
<b>Nados Vivos</b>	2022	23	1 758	1 758	83 671
	2021	21	1 744	1 744	79 582
	2020	41	1 860	1 860	84 530
	2019	24	1 891	1 891	86 579
<b>Óbitos</b>	2022	76	3 103	3 103	124 311
	2021	90	2 875	2 875	124 841
	2020	93	2 713	2 713	123 396
	2019	82	2 679	2 679	111 843

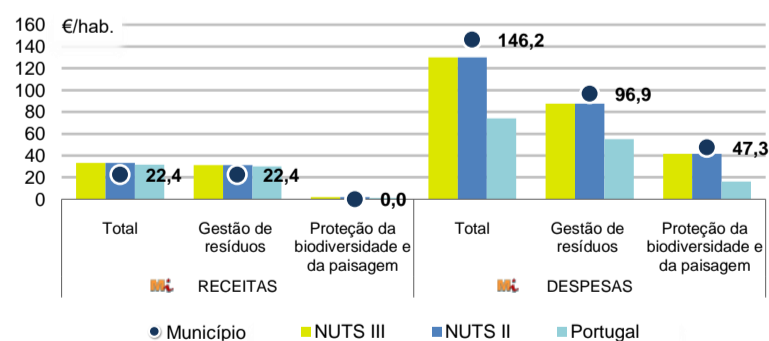
Fonte: INE, Nados-vivos e Óbitos

#### Estrutura etária da população, 2022



Fonte: INE, Estimativas Anuais da População Residente.

#### Receitas e despesas dos municípios em ambiente por habitante, 2022



Fonte: INE, Inquérito aos municípios - Proteção do ambiente

#### Indicadores de Educação, 2022

	Município	NUTS III	NUTS II	Portugal
<b>Taxa bruta de pré-escolarização (%)</b>	112,1	100,7	100,7	98,3
<b>Taxa bruta de escolarização no ensino básico (%)</b>	106,8	113,1	113,1	110,4
<b>Taxa bruta de escolarização no ensino secundário (%)</b>	66,9	123,6	123,6	126,9
<b>Taxa de retenção e desistência no ensino básico regular (%)</b>	1,7	2,6	2,6	3,1
<b>Taxa de transição/ conclusão no ensino secundário regular (%)</b>	89,7	88,7	88,7	91,4

Fonte: Ministério da Educação e Ministério da Ciência, Tecnologia e Ensino Superior - Direção-Geral de Estatísticas da Educação e Ciência.

INDICADORES DE ATIVIDADE ECONÓMICA

Constituição de pessoas coletivas e entidades equiparadas, 2022/2023

Mês	Município	NUTSIII	NUTSII	Portugal	Peso do Município NUTS III (%)
out-23	2	132	132	4 254	1,5
set-23	0	80	80	3 855	0,0
ago-23	0	91	91	3 334	0,0
jul-23	5	100	100	3 922	5,0
jun-23	0	117	117	3 559	0,0
mai-23	2	123	123	4 545	1,6
abr-23	2	93	93	3 635	2,2
mar-23	3	132	132	5 284	2,3
fev-23	2	131	131	4 533	1,5
jan-23	3	155	155	5 154	1,9
dez-22	1	71	71	3 528	1,4
nov-22	2	97	97	3 915	2,1
<b>12 Meses</b>	<b>22</b>	<b>1 322</b>	<b>1 322</b>	<b>49 518</b>	<b>1,7</b>

Fonte: INE, Constituição e Dissolução de Pessoas Coletivas e Entidades equiparadas

Valor mediano das vendas por m2 de alojamentos familiares (€), (2020-2021)

	Município	NUTSIII	NUTSII	Portugal
3.º Trim. 2021	987	1386	1386	1250
2.º Trim. 2021	857	1363	1363	1218
1.º Trim. 2021	963	1323	1323	1197
4.º Trim. 2020	954	1322	1322	1188
3.º Trim. 2020	958	1307	1307	1160
2.º Trim. 2020	1077	1272	1272	1137

Fonte: INE, Estatísticas de preços da habitação ao nível local

Empresas e estabelecimentos, 2021

	Município	NUTS III	NUTS II	Portugal	Peso do Município NUTS III (%)
<b>Empresas</b>					
<b>Pessoal ao serviço (Nº)</b>	1 297	85 040	85 040	4 236 222	1,5
<b>Volume de negócios (milhões €)</b>	56	6 524	6 524	430 887	0,9
Indicador de concentração do volume de negócios das quatro maiores empresas (%)	33,1	10,7	10,7	5,0	-
<b>Valor acrescentado bruto (milhões €)</b>	13	1 926	1 926	108 914	0,7
Taxa de variação (2021/2020) (%)	44,7	40,2	40,2	15,6	-
Indicador de concentração do valor acrescentado bruto das quatro maiores empresas (%)	19,6	12,1	12,1	2,6	-
<b>Sociedades</b>					
<b>Taxa de sobrevivência das sociedades nascidas 2 anos antes (%)</b>	61,2	59,3	59,3	57,2	-
<b>Estabelecimentos</b>					
<b>Pessoal ao serviço (Nº)</b>	1 298	88 414	88 414	4 227 236	1,5
<b>Volume de negócios (milhões €)</b>	50	7 096	7 096	428 748	0,7

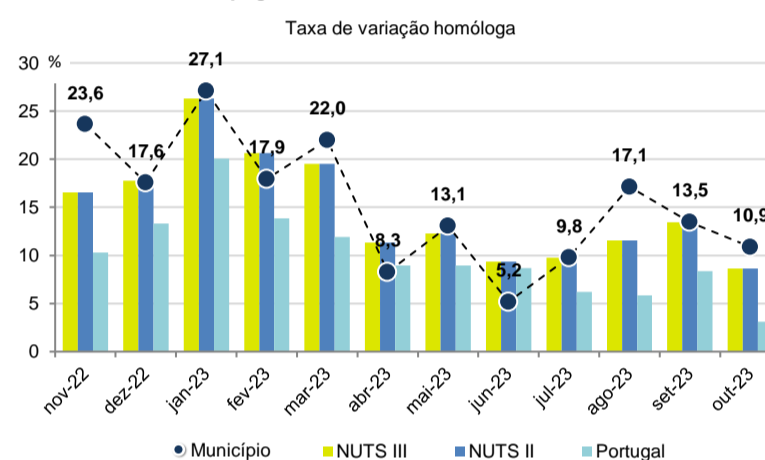
Fonte: INE, Sistema de Contas Integradas das Empresas

Comércio Internacional, 2022

	Município	NUTS III	NUTS II	Portugal	Peso do Município NUTS III (%)
<b>Saldo da balança comercial</b>					
	- 703	15 002	15 002	- 31 083 063	-
<b>Exportações de bens</b>	120	359 236	359 236	78 402 738	0,0
Taxa de variação (2022/2021) (%)	-22,8	34,4	34,4	23,2	-
<b>Importações de bens</b>	823	344 234	344 234	109 485 801	0,2
Taxa de variação (2022/2021) (%)	-21,7	39,4	39,4	31,7	-
<b>Taxa de cobertura (%)</b>	14,5	104,4	104,4	71,6	-

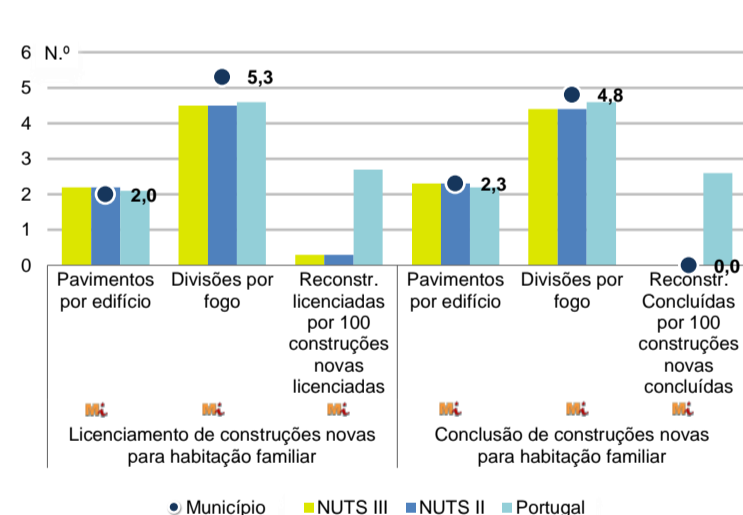
Fonte: INE, Estatísticas do Comércio Internacional de Bens.  
Nota: Dados definitivos de 2017 e 2018.

Levantamentos em caixas multibanco e compras em terminais de pagamento automáticos, 2022/2023



Fonte: Sociedade Interbancária de Serviços (SIBS).

Licenciamento e conclusão de obras, 2022

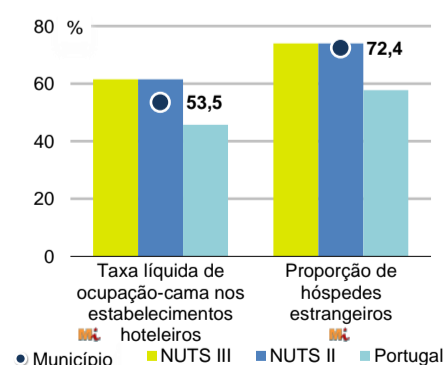


	Município	NUTS III	NUTS II	Portugal	Peso do Município NUTS III (%)
<b>Obras Licenciadas</b>					
<b>Nº de Edifícios</b>	38	502	502	23 297	7,6
Taxa de variação (2022/2021) (%)	-13,6	6,1	6,1	-4,0	-
Reabilitação	7	152	152	4 491	4,6
Construções novas para habitação familiar	31	350	350	18 806	8,9
Fogos	21	319	319	15 309	6,6
<b>Obras Concluídas</b>					
<b>Nº de Edifícios</b>	29	382	382	15 588	7,6
Taxa de variação (2022/2021) (%)	26,1	4,7	4,7	-3,5	-
Reabilitação	3	104	104	2 871	2,9
Construções novas para habitação familiar	26	278	278	12 717	9,4
Fogos	22	784	784	20 156	2,8

Fonte: INE, Inquérito aos Projetos de Obras de Edificação e de Demolição de Edifícios e Estatísticas das Obras Concluídas.

Turismo, 2022

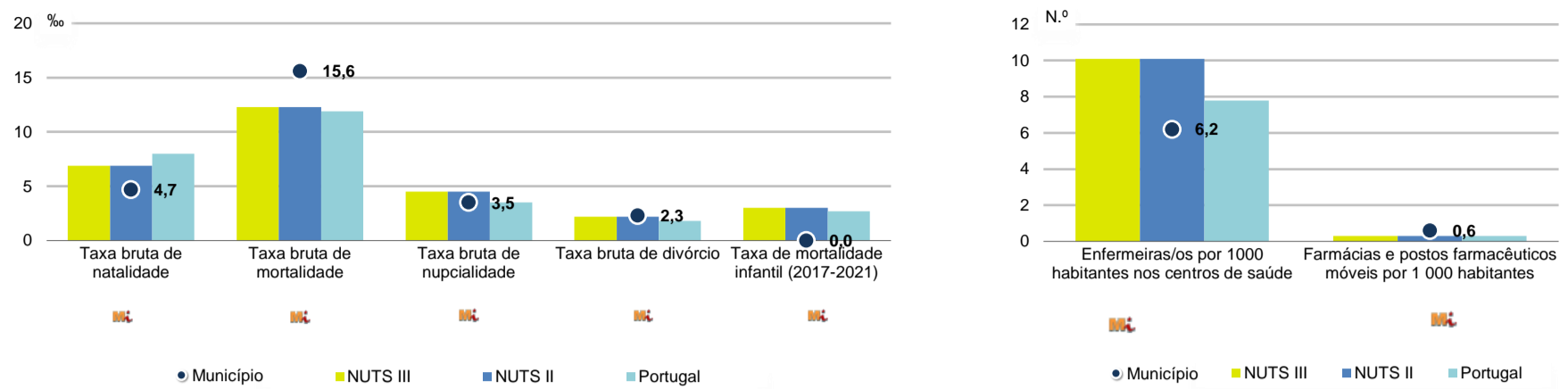
	Município	NUTS III	NUTS II	Portugal	Peso do Município NUTS III (%)
<b>Estabelecimentos hoteleiros (Nº)</b>	20	390	390	7 095	5,1
Hotéis (Nº)	4	138	138	2 025	2,9
<b>Capacidade de alojamento (Nº)</b>	970	40 847	40 847	457 818	2,4
<b>Hóspedes (Nº)</b>	46 614	1 780 439	1 780 439	26 519 721	2,6
<b>Dormidas (Nº)</b>	176 296	8 380 533	8 380 533	69 694 791	2,1
<b>Estada média</b>	3,8	4,7	4,7	2,6	-
<b>Proveitos(milhares €)</b>	5 729	529 581	529 581	5 014 083	1,1



Fonte: INE, Inquérito à Permanência de Hóspedes e Outros Dados na Hotelaria

INDICADORES DEMOGRÁFICOS E SOCIAIS

Demografia e Saúde, 2022



Fonte: INE, Indicadores Demográficos, Óbitos por Causas de Morte, Estatísticas do Pessoal de Saúde, Estatísticas das Farmácias

Despesa das Câmaras Municipais em atividades culturais e de desporto, 2022

	Município	NUTS III	NUTS II	Portugal	Peso do Município NUTS III (%)
<b>Em atividades culturais e criativas (milhares €)</b>	285	8 755	8 755	582 040	3,3
Património	0	994	994	129 517	0,0
Bibliotecas e arquivos	25	1 212	1 212	81 474	2,1
Artes do espetáculo	138	2 933	2 933	155 472	4,7
Atividades interdisciplinares	122	2 431	2 431	157 813	5,0
<b>Em atividades culturais e criativas por habitante (€/hab.)</b>	58,6	34,6	34,6	55,6	-
<b>Em atividades e equipamentos desportivos por habitante (€/hab.)</b>	28,8	12,6	12,6	35,1	-

Fonte: INE, Inquérito ao financiamento de atividades culturais, criativas e desportivas pelas Câmaras Municipais

>> NOTA TÉCNICA

Toda a informação aqui divulgada está disponível na base de dados do Portal do INE (www.ine.pt), ou nas publicações Anuários Regionais, ambas organizadas, por tema.

Associado a cada indicador está o símbolo **Mi**, que corresponde à respetiva Metainformação. Para informação complementar, sugere-se a consulta do Sistema de Metainformação que integra e disponibiliza conceitos, classificações, variáveis, suportes de recolha de informação e documentação metodológica com aplicação no âmbito do Sistema Estatístico Nacional.

Nos casos em que a informação é confidencial, esta não é apresentada nos gráficos, e nos quadros surge identificada com o respetivo sinal convencional.

**Se esta informação, não corresponder totalmente às suas expectativas, por favor contacte-nos. O seu contato permitirá ao INE analisar o conteúdo da informação e contribuirá para o acréscimo da qualidade dos dados estatísticos.**

Última atualização destes dados: 24 de novembro de 2023

Sinais convencionais por ausência de valor

...	Dado confidencial	o	Dado inferior a metade do módulo da unidade utilizada
-	Dado não aplicável	oo	Infinito
x	Dado não disponível		