

RETORNO DE INFORMAÇÃO AOS RESPONDENTES MUNICÍPIOS



INSTITUTO NACIONAL DE ESTATÍSTICA
STATISTICS PORTUGAL

NOVEMBRO DE 2021

>> IDENTIFICAÇÃO DO MUNICÍPIO

Nome do Município: **SÃO VICENTE**

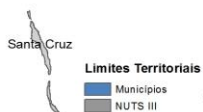
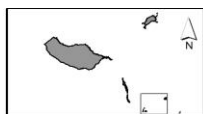
Código Divisão Administrativa (Distrito/Município): **3110**

NUTS III / NUTS II: **REGIÃO AUTÓNOMA DA MADEIRA / REGIÃO AUTÓNOMA DA MADEIRA**

>> CARACTERIZAÇÃO SOCIOECONÓMICA DO MUNICÍPIO

TERRITÓRIO E POPULAÇÃO

Divisão territorial da região : NUTS III e Municípios



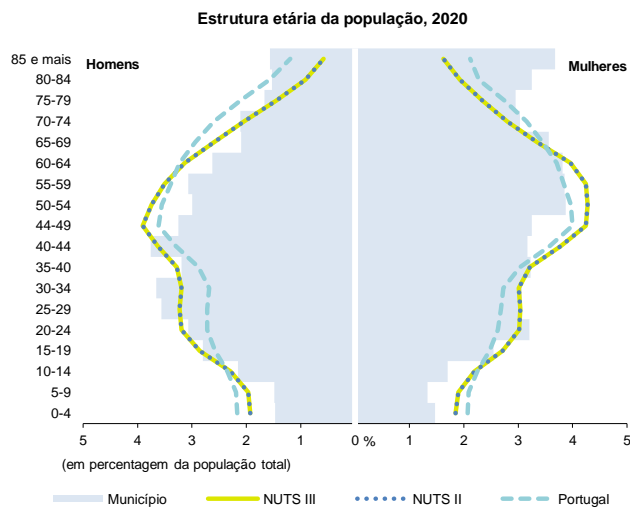
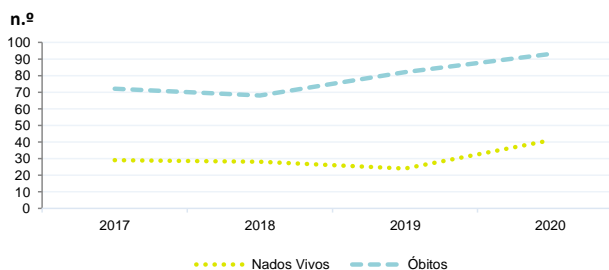
0 11 Km

Dinâmica populacional, 2020

	Município	NUTS III	NUTS II	Portugal	Peso do Município NUTS III (%)
População residente (N.º)	5 113	253 923	253 923	10 298 252	2,0
Homens	2 353	118 524	118 524	4 858 749	2,0
Mulheres	2 760	135 399	135 399	5 439 503	2,0
Com menos de 15 anos	491	32 377	32 377	1 382 628	1,5
Com 65 ou mais anos	1 300	44 162	44 162	2 309 648	2,9
Densidade pop. (N.º/Km²)	64,9	317,0	317,0	111,7	-
Taxa de crescimento efetivo anual (%)	-0,6	-0,1	-0,1	0,0	-
Taxa de crescimento natural anual (%)	-1,0	-0,3	-0,3	-0,4	-
Índice de Invelhecimento	264,8	136,4	136,4	167,0	-
Índice de Potencialidade	96,3	76,2	76,2	72,3	-

Fonte: INE, Estimativas Anuais da População Residente e Indicadores Demográficos; Ministério do Ambiente - Direção Geral do Território, Carta Administrativa Oficial de Portugal.

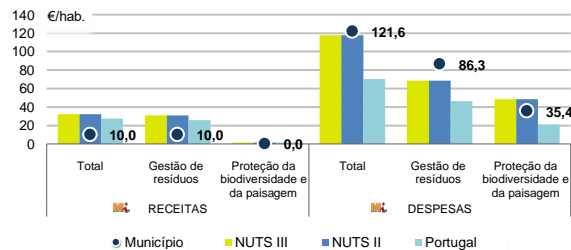
Nados-vivos e óbitos por Município, 2017-2020



Fonte: INE, Estimativas Anuais da População Residente.

Fonte: INE, Nados-vivos e Óbitos

Receitas e despesas dos municípios em ambiente por habitante, 2020



Fonte: INE, Inquérito aos municípios - Proteção do ambiente

Indicadores de Educação, 2020

	Município	NUTS III	NUTS II	Portugal
Taxa bruta de pré-escolarização (%)	124,4	103,3	103,3	97,1
Taxa bruta de escolarização no ensino básico (%)	115,7	114,4	114,4	108,4
Taxa bruta de escolarização no ensino secundário (%)	62,7	118,3	118,3	122,9
Taxa de retenção e desistência no ensino básico regular (%)	1,3	2,1	2,1	2,2
Taxa de transição/ conclusão no ensino secundário regular (%)	97,1	89,5	89,5	91,5

Fonte: Ministério da Educação e Ministério da Ciência, Tecnologia e Ensino Superior - Direção-Geral de Estatísticas da Educação e Ciência.

INDICADORES DE ATIVIDADE ECONÓMICA

Constituição de pessoas coletivas e entidades equiparadas, 2020/2021

Mês	Município	NUTSIII	NUTSII	Portugal	Peso do Município NUTS III (%)
set-21	2	89	89	3 381	2,2
ago-21	0	94	94	2 822	0,0
jul-21	0	74	74	3 260	0,0
jun-21	2	96	96	3 089	2,1
mai-21	4	117	117	3 637	3,4
abr-21	0	81	81	3 598	0,0
mar-21	1	117	117	3 741	0,9
fev-21	2	78	78	3 003	2,6
jan-21	3	127	127	3 213	2,4
dez-20	0	70	70	3 038	0,0
nov-20	1	78	78	2 850	1,3
out-20	1	86	86	3 483	1,2
12 Meses	16	1 107	1 107	39 115	1,4

Fonte: INE, Constituição e Dissolução de Pessoas Coletivas e Entidades equiparadas

Valor mediano das vendas por m2 de alojamentos familiares (€), (2020-2021)

	Município	NUTSIII	NUTSII	Portugal
2.º Trim. 2021	857	1363	1363	1218
1.º Trim. 2021	963	1323	1323	1197
4.º Trim. 2020	954	1322	1322	1188
3.º Trim. 2020	958	1307	1307	1160
2.º Trim. 2020	1077	1272	1272	1137
1.º Trim. 2020	892	1250	1250	1117

Fonte: INE, Estatísticas de preços da habitação ao nível local

Empresas e estabelecimentos, 2019

	Município	NUTS III	NUTS II	Portugal	Peso do Município NUTS III (%)
Empresas					
Empresas	1 233	79 401	79 401	4 225 538	1,6
Pessoal ao serviço (Nº)	49	5 762	5 762	412 640	0,9
Volume de negócios (milhões €)	31,0	10,8	10,8	4,9	-
Indicador de concentração do volume de negócios das quatro maiores empresas (%)					
Valor acrescentado bruto (milhões €)	13	1 781	1 781	104 417	0,7
Taxa de variação (2019/2018) (%)	11,1	8,5	8,5	5,8	-
Indicador de concentração do valor acrescentado bruto das quatro maiores empresas (%)	25,2	11,9	11,9	3,1	-
Sociedades					
Taxa de sobrevivência das sociedades nascidas 2 anos antes (%)	61,0	57,5	57,5	54,3	-
Estabelecimentos					
Estabelecimentos	1 260	86 493	86 493	4 212 920	1,5
Pessoal ao serviço (Nº)	44	6 316	6 316	409 259	0,7
Volume de negócios (milhões €)					

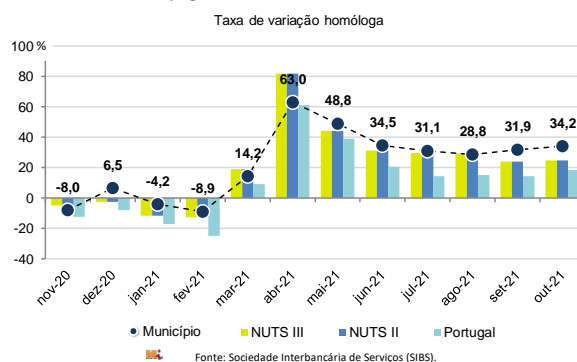
Fonte: INE, Sistema de Contas Integradas das Empresas

Comércio Internacional, 2020

	Município	NUTS III	NUTS II	Portugal	Peso do Município NUTS III (%)
(milhares de euros)					
Saldo da balança comercial	- 254	18 105	18 105	- 14 388 175	-
Exportações de bens	365	268 290	268 290	53 757 393	0,1
Taxa de variação (2020/2019) (%)	134,4	-1,4	-1,4	-10,3	-
Importações de bens	619	250 185	250 185	68 145 568	0,2
Taxa de variação (2020/2019) (%)	68,8	45,4	45,4	-14,8	-
Taxa de cobertura (%)	59,0	107,2	107,2	78,9	-

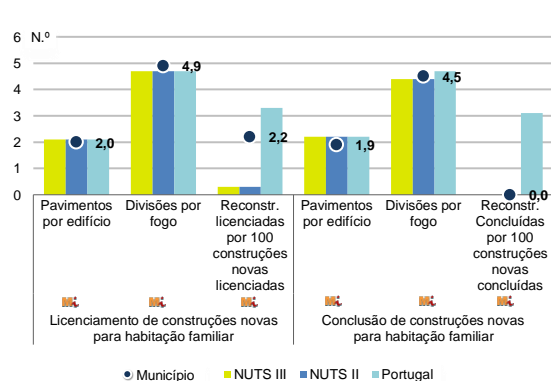
Fonte: INE, Estatísticas do Comércio Internacional de Bens.
Nota: Dados definitivos de 2017 e 2018.

Levantamentos em caixas multibanco e compras em terminais de pagamento automáticos, 2020/2021



Fonte: Sociedade Interbancária de Serviços (SIBS).

Licenciamento e conclusão de obras, 2020

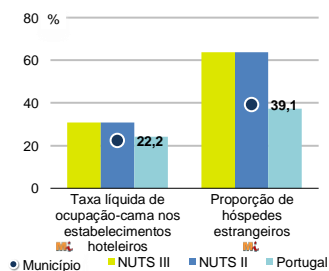


	Município	NUTS III	NUTS II	Portugal	Peso do Município NUTS III (%)
Obras Licenciadas					
Nº de Edifícios	64	451	451	21 508	14,2
Taxa de variação (2020/2019) (%)	392,3	17,4	17,4	-4,0	-
Reabilitação	18	152	152	4 747	11,8
Construções novas para habitação familiar	46	299	299	16 761	15,4
Fogos	22	235	235	13 101	9,4
Obras Concluídas					
Nº de Edifícios	26	280	280	14 580	9,3
Taxa de variação (2020/2019) (%)	85,7	8,9	8,9	3,8	-
Reabilitação	9	88	88	3 031	10,2
Construções novas para habitação familiar	17	192	192	11 549	8,9
Fogos	11	166	166	8 384	6,6
Fogos	11	339	339	16 710	3,2

Fonte: INE, Inquérito aos Projetos de Obras de Edificação e de Demolição de Edifícios e Estatísticas das Obras Concluídas.

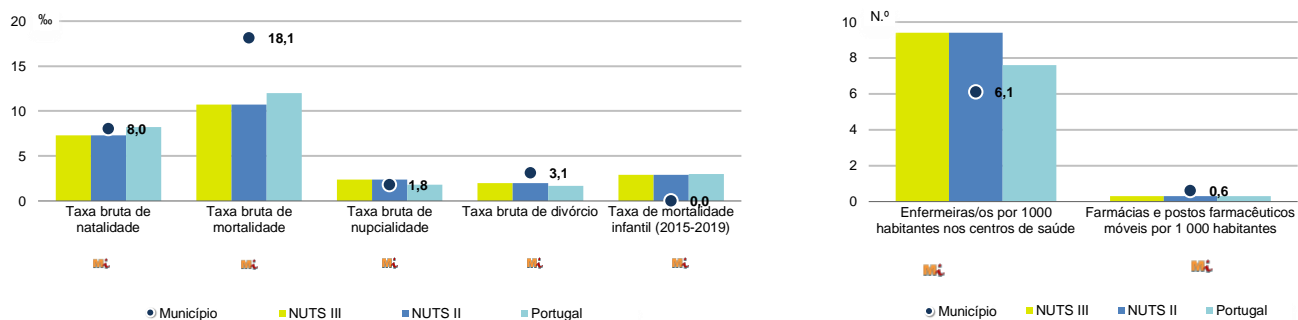
Turismo, 2020

	Município	NUTS III	NUTS II	Portugal	Peso do Município NUTS III (%)
Estabelecimentos hoteleiros (Nº)	12	230	230	5 183	5,2
Hotéis (Nº)	4	85	85	1 569	4,7
Capacidade de alojamento (Nº)	791	22 189	22 189	344 757	3,6
Hóspedes (Nº)	15 552	522 011	522 011	10 430 600	3,0
Dormidas (Nº)	49 873	2 441 536	2 441 536	25 798 299	2,0
Estada média	3,2	4,7	4,7	2,5	-
Proveitos(milhares €)	1 518	129 947	129 947	1 445 682	1,2



Fonte: INE, Inquérito à Permanência de Hóspedes e Outros Dados na Hotelaria

Demografia e Saúde, 2020



Fonte: INE, Indicadores Demográficos, Óbitos por Causas de Morte, Estatísticas do Pessoal de Saúde, Estatísticas das Farmácias

Despesa das Câmaras Municipais em atividades culturais e de desporto, 2020

	Município	NUTS III	NUTS II	Portugal	Peso do Município NUTS III (%)
Em atividades culturais e criativas (milhares €)	217	6 912	6 912	470 475	3,1
Património	0	927	927	112 649	0,0
Bibliotecas e arquivos	21	1 276	1 276	75 028	1,6
Artes do espetáculo	79	2 476	2 476	94 502	3,2
Atividades interdisciplinares	117	1 461	1 461	143 554	8,0
Em atividades culturais e criativas por habitante (€/hab.)	42,4	27,2	27,2	45,7	-
Em atividades e equipamentos desportivos por habitante (€/hab.)	18,2	9,9	9,9	29,2	-

Fonte: INE, Inquérito ao financiamento de atividades culturais, criativas e desportivas pelas Câmaras Municipais

>> NOTA TÉCNICA

Toda a informação aqui divulgada está disponível na base de dados do Portal do INE (www.ine.pt), ou nas publicações Anuários Regionais, ambas organizadas, por tema.

Associado a cada indicador está o símbolo **Mi**, que corresponde à respetiva Metainformação. Para informação complementar, sugere-se a consulta do Sistema de Metainformação que integra e disponibiliza conceitos, classificações, variáveis, suportes de recolha de informação e documentação metodológica com aplicação no âmbito do Sistema Estatístico Nacional.

Nos casos em que a informação é confidencial, esta não é apresentada nos gráficos, e nos quadros surge identificada com o respetivo sinal convencional.

Se esta informação, não corresponder totalmente às suas expectativas, por favor contacte-nos. O seu contato permitirá ao INE analisar o conteúdo da informação e contribuirá para o acréscimo da qualidade dos dados estatísticos.

Última atualização destes dados: 22 de novembro de 2021

Sinais convencionais por ausência de valor

...	Dado confidencial	o	Dado inferior a metade do módulo da unidade utilizada
-	Dado não aplicável	oo	Infinito
x	Dado não disponível		