

# RETORNO DE INFORMAÇÃO AOS RESPONDENTES MUNICÍPIOS



INSTITUTO NACIONAL DE ESTATÍSTICA  
STATISTICS PORTUGAL

NOVEMBRO DE 2021

## >> IDENTIFICAÇÃO DO MUNICÍPIO

Nome do Município: **SANTA CRUZ**

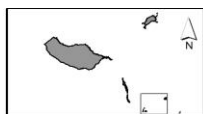
Código Divisão Administrativa (Distrito/Município): **3108**

NUTS III / NUTS II: **REGIÃO AUTÓNOMA DA MADEIRA / REGIÃO AUTÓNOMA DA MADEIRA**

## >> CARACTERIZAÇÃO SOCIOECONÓMICA DO MUNICÍPIO

### TERRITÓRIO E POPULAÇÃO

#### Divisão territorial da região : NUTS III e Municípios



0 11 Km

#### Limites Territoriais

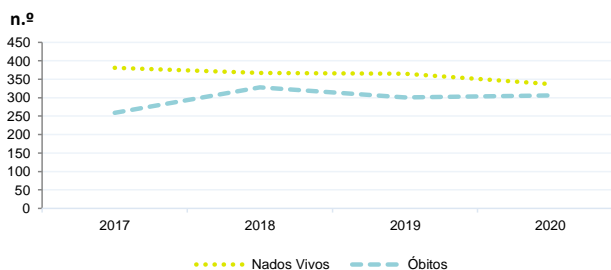
Municípios  
NUTS III

#### Dinâmica populacional, 2020

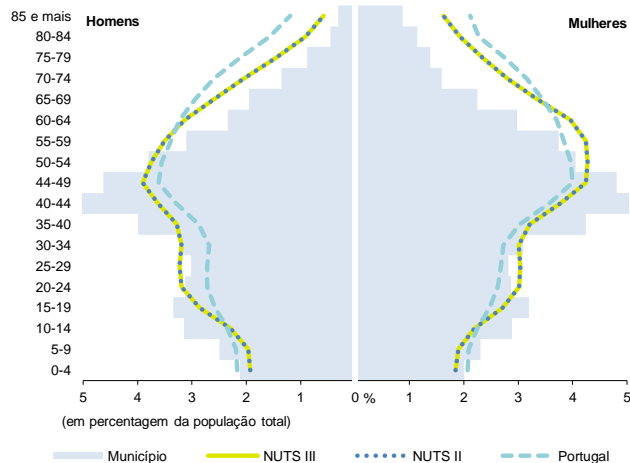
	Município	NUTS III	NUTS II	Portugal	Peso do Município NUTS III (%)
<b>População residente (N.º)</b>	45 647	253 923	253 923	10 298 252	18,0
Homens	22 089	118 524	118 524	4 858 749	18,6
Mulheres	23 558	135 399	135 399	5 439 503	17,4
Com menos de 15 anos	6 831	32 377	32 377	1 382 628	21,1
Com 65 ou mais anos	5 566	44 162	44 162	2 309 648	12,6
<b>Densidade pop. (N.º/Km²)</b>	561,4	317,0	317,0	111,7	-
<b>Taxa de crescimento efetivo anual (%)</b>	0,8	-0,1	-0,1	0,0	-
<b>Taxa de crescimento natural anual (%)</b>	0,1	-0,3	-0,3	-0,4	-
<b>Índice de Invelhecimento</b>	81,5	136,4	136,4	167,0	-
<b>Índice de Potencialidade</b>	61,0	76,2	76,2	72,3	-

Fonte: INE, Estimativas Anuais da População Residente e Indicadores Demográficos; Ministério do Ambiente - Direção Geral do Território, Carta Administrativa Oficial de Portugal.

#### Nados-vivos e óbitos por Município, 2017-2020



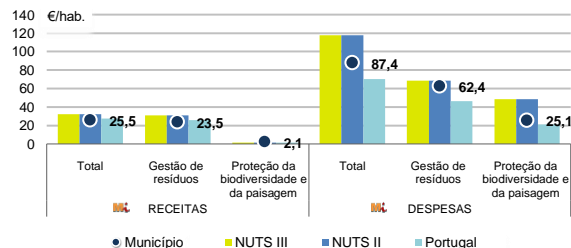
#### Estrutura etária da população, 2020



Fonte: INE, Estimativas Anuais da População Residente.

Fonte: INE, Nados-vivos e Óbitos

#### Receitas e despesas dos municípios em ambiente por habitante, 2020



Fonte: INE, Inquérito aos municípios - Proteção do ambiente

#### Indicadores de Educação, 2020

	Município	NUTS III	NUTS II	Portugal
<b>Taxa bruta de pré-escolarização (%)</b>	62,9	103,3	103,3	97,1
<b>Taxa bruta de escolarização no ensino básico (%)</b>	66,8	114,4	114,4	108,4
<b>Taxa bruta de escolarização no ensino secundário (%)</b>	17,8	118,3	118,3	122,9
<b>Taxa de retenção e desistência no ensino básico regular (%)</b>	1,3	2,1	2,1	2,2
<b>Taxa de transição/ conclusão no ensino secundário regular (%)</b>	95,3	89,5	89,5	91,5

Fonte: Ministério da Educação e Ministério da Ciência, Tecnologia e Ensino Superior - Direção-Geral de Estatísticas da Educação e Ciência.

INDICADORES DE ATIVIDADE ECONÓMICA

Constituição de pessoas coletivas e entidades equiparadas, 2020/2021

Mês	Município	NUTSIII	NUTSII	Portugal	Peso do Município NUTS III (%)
set-21	5	89	89	3 381	5,6
ago-21	10	94	94	2 822	10,6
jul-21	4	74	74	3 260	5,4
jun-21	9	96	96	3 089	9,4
mai-21	9	117	117	3 637	7,7
abr-21	10	81	81	3 598	12,3
mar-21	18	117	117	3 741	15,4
fev-21	8	78	78	3 003	10,3
jan-21	8	127	127	3 213	6,3
dez-20	5	70	70	3 038	7,1
nov-20	8	78	78	2 850	10,3
out-20	12	86	86	3 483	14,0
<b>12 Meses</b>	<b>106</b>	<b>1 107</b>	<b>1 107</b>	<b>39 115</b>	<b>9,6</b>

Fonte: INE, Constituição e Dissolução de Pessoas Coletivas e Entidades equiparadas

Valor mediano das vendas por m2 de alojamentos familiares (€), (2020-2021)

	Município	NUTSIII	NUTSII	Portugal
2.º Trim. 2021	1266	1363	1363	1218
1.º Trim. 2021	1267	1323	1323	1197
4.º Trim. 2020	1235	1322	1322	1188
3.º Trim. 2020	1215	1307	1307	1160
2.º Trim. 2020	1162	1272	1272	1137
1.º Trim. 2020	1121	1250	1250	1117

Fonte: INE, Estatísticas de preços da habitação ao nível local

Empresas e estabelecimentos, 2019

	Município	NUTS III	NUTS II	Portugal	Peso do Município NUTS III (%)
Empresas					
Personal ao serviço (Nº)	7 943	79 401	79 401	4 225 538	10,0
Volume de negócios (milhões €)	481	5 762	5 762	412 640	8,3
Indicador de concentração do volume de negócios das quatro maiores empresas (%)	22,3	10,8	10,8	4,9	-
Valor acrescentado bruto (milhões €)	117	1 781	1 781	104 417	6,6
Taxa de variação (2019/2018) (%)	-6,9	8,5	8,5	5,8	-
Indicador de concentração do valor acrescentado bruto das quatro maiores empresas (%)	18,5	11,9	11,9	3,1	-
Sociedades					
Taxa de sobrevivência das sociedades nascidas 2 anos antes (%)	50,7	57,5	57,5	54,3	-
Estabelecimentos					
Personal ao serviço (Nº)	10 410	86 493	86 493	4 212 920	12,0
Volume de negócios (milhões €)	845	6 316	6 316	409 259	13,4

Fonte: INE, Sistema de Contas Integradas das Empresas

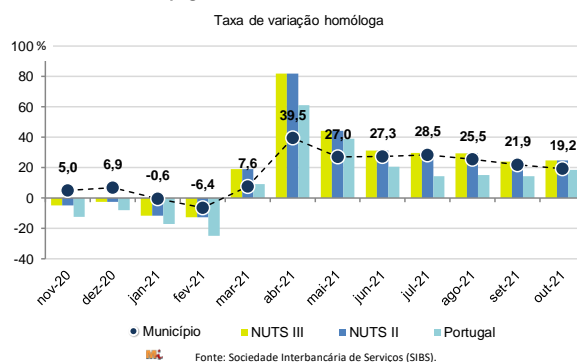
Comércio Internacional, 2020

	Município	NUTS III	NUTS II	Portugal	Peso do Município NUTS III (%)
(milhares de euros)					
Saldo da balança comercial	- 10 089	18 105	18 105	- 14 388 175	-
Exportações de bens	12 816	268 290	268 290	53 757 393	4,8
Taxa de variação (2020/2019) (%)	-13,7	-1,4	-1,4	-10,3	-
Importações de bens	22 904	250 185	250 185	68 145 568	9,2
Taxa de variação (2020/2019) (%)	-22,3	45,4	45,4	-14,8	-
Taxa de cobertura (%)	56,0	107,2	107,2	78,9	-

Fonte: INE, Estatísticas do Comércio Internacional de Bens.

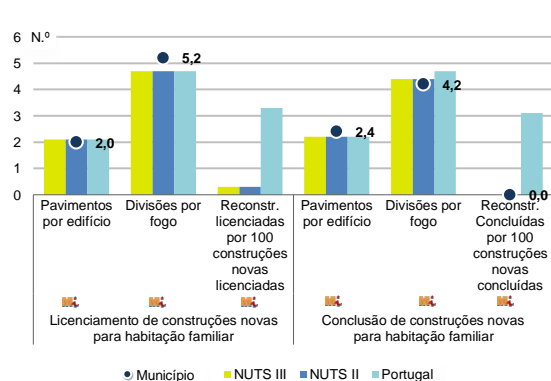
Nota: Dados definitivos de 2017 e 2018.

Levantamentos em caixas multibanco e compras em terminais de pagamento automáticos, 2020/2021



Fonte: Sociedade Interbancária de Serviços (SIBS).

Licenciamento e conclusão de obras, 2020

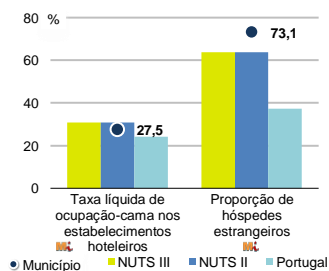


	Município	NUTS III	NUTS II	Portugal	Peso do Município NUTS III (%)
Obras Licenciadas					
Nº de Edifícios	62	451	451	21 508	13,7
Taxa de variação (2020/2019) (%)	34,8	17,4	17,4	-4,0	-
Reabilitação	25	152	152	4 747	16,4
Construções novas para habitação familiar	37	299	299	16 761	12,4
Fogos	27	235	235	13 101	11,5
Fogos	50	476	476	25 083	10,5
Obras Concluídas					
Nº de Edifícios	39	280	280	14 580	13,9
Taxa de variação (2020/2019) (%)	39,3	8,9	8,9	3,8	-
Reabilitação	12	88	88	3 031	13,6
Construções novas para habitação familiar	27	192	192	11 549	14,1
Fogos	25	166	166	8 384	15,1
Fogos	72	339	339	16 710	21,2

Fonte: INE, Inquérito aos Projetos de Obras de Edificação e de Demolição de Edifícios e Estatísticas das Obras Concluídas.

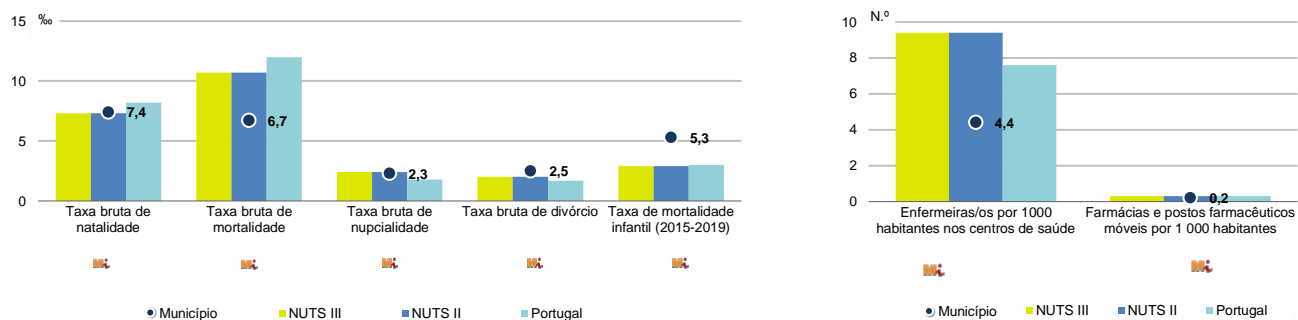
Turismo, 2020

	Município	NUTS III	NUTS II	Portugal	Peso do Município NUTS III (%)
Estabelecimentos hoteleiros (Nº)	23	230	230	5 183	10,0
Hotéis (Nº)	13	85	85	1 569	15,3
Capacidade de alojamento (Nº)	3 673	22 189	22 189	344 757	16,6
Hóspedes (Nº)	58 903	522 011	522 011	10 430 600	11,3
Dormidas (Nº)	295 249	2 441 536	2 441 536	25 798 299	12,1
Estada média	5,0	4,7	4,7	2,5	-
Proveitos(milhares €)	14 576	129 947	129 947	1 445 682	11,2



Fonte: INE, Inquérito à Permanência de Hóspedes e Outros Dados na Hotelaria

## Demografia e Saúde, 2020



Fonte: INE, Indicadores Demográficos, Óbitos por Causas de Morte, Estatísticas do Pessoal de Saúde, Estatísticas das Farmácias

## Despesa das Câmaras Municipais em atividades culturais e de desporto, 2020

	Município	NUTS III	NUTS II	Portugal	Peso do Município NUTS III (%)
<b>Em atividades culturais e criativas (milhares €)</b>	434	6 912	6 912	470 475	6,3
Património	8	927	927	112 649	0,9
Bibliotecas e arquivos	377	1 276	1 276	75 028	29,5
Artes do espetáculo	3	2 476	2 476	94 502	0,1
Atividades interdisciplinares	11	1 461	1 461	143 554	0,8
<b>Em atividades culturais e criativas por habitante (€/hab.)</b>	9,5	27,2	27,2	45,7	-
<b>Em atividades e equipamentos desportivos por habitante (€/hab.)</b>	1,4	9,9	9,9	29,2	-

Fonte: INE, Inquérito ao financiamento de atividades culturais, criativas e desportivas pelas Câmaras Municipais

## &gt;&gt; NOTA TÉCNICA

Toda a informação aqui divulgada está disponível na base de dados do Portal do INE ([www.ine.pt](http://www.ine.pt)), ou nas publicações Anuários Regionais, ambas organizadas, por tema.

Associado a cada indicador está o símbolo **Mi**, que corresponde à respetiva Metainformação. Para informação complementar, sugere-se a consulta do Sistema de Metainformação que integra e disponibiliza conceitos, classificações, variáveis, suportes de recolha de informação e documentação metodológica com aplicação no âmbito do Sistema Estatístico Nacional.

Nos casos em que a informação é confidencial, esta não é apresentada nos gráficos, e nos quadros surge identificada com o respetivo sinal convencional.

Se esta informação, não corresponder totalmente às suas expectativas, por favor contacte-nos. O seu contato permitirá ao INE analisar o conteúdo da informação e contribuirá para o acréscimo da qualidade dos dados estatísticos.

Última atualização destes dados: 22 de novembro de 2021

## Sinais convencionais por ausência de valor

...	Dado confidencial	o	Dado inferior a metade do módulo da unidade utilizada
-	Dado não aplicável	oo	Infinito
x	Dado não disponível		