

# RETORNO DE INFORMAÇÃO AOS RESPONDENTES MUNICÍPIOS



INSTITUTO NACIONAL DE ESTATÍSTICA  
STATISTICS PORTUGAL

NOVEMBRO DE 2021

## >> IDENTIFICAÇÃO DO MUNICÍPIO

Nome do Município: **RIBEIRA BRAVA**

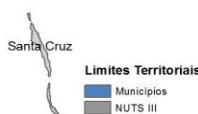
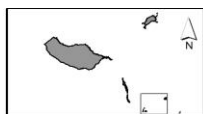
Código Divisão Administrativa (Distrito/Município): **3107**

NUTS III / NUTS II: **REGIÃO AUTÓNOMA DA MADEIRA / REGIÃO AUTÓNOMA DA MADEIRA**

## >> CARACTERIZAÇÃO SOCIOECONÓMICA DO MUNICÍPIO

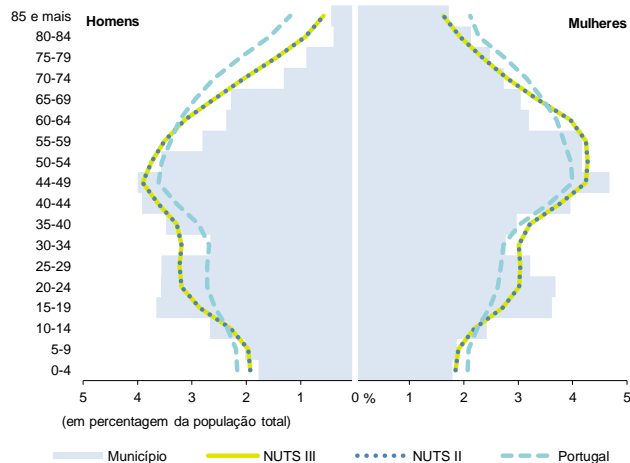
### TERRITÓRIO E POPULAÇÃO

#### Divisão territorial da região : NUTS III e Municípios



0 11 Km

#### Estrutura etária da população, 2020

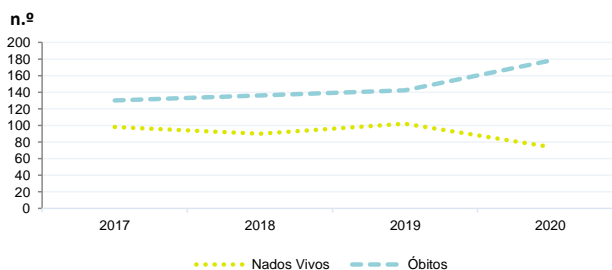


#### Dinâmica populacional, 2020

	Município	NUTS III	NUTS II	Portugal	Peso do Município NUTS III (%)
<b>População residente (N.º)</b>	12 356	253 923	253 923	10 298 252	4,9
Homens	5 607	118 524	118 524	4 858 749	4,7
Mulheres	6 749	135 399	135 399	5 439 503	5,0
Com menos de 15 anos	1 550	32 377	32 377	1 382 628	4,8
Com 65 ou mais anos	2 154	44 162	44 162	2 309 648	4,9
<b>Densidade pop. (N.º/Km²)</b>	188,8	317,0	317,0	111,7	-
<b>Taxa de crescimento efetivo anual (%)</b>	-0,6	-0,1	-0,1	0,0	-
<b>Taxa de crescimento natural anual (%)</b>	-0,8	-0,3	-0,3	-0,4	-
<b>Índice de Invelhecimento</b>	139,0	136,4	136,4	167,0	-
<b>Índice de Potencialidade</b>	83,3	76,2	76,2	72,3	-

Fonte: INE, Estimativas Anuais da População Residente e Indicadores Demográficos; Ministério do Ambiente - Direção Geral do Território, Carta Administrativa Oficial de Portugal.

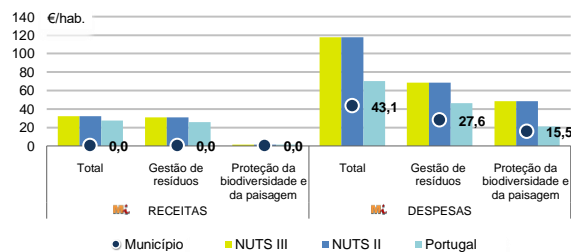
#### Nados-vivos e óbitos por Município, 2017-2020



	Ano	Município	NUTS III	NUTS II	Portugal
<b>Nados Vivos</b>	2020	74	1 860	1 860	84 426
	2019	102	1 891	1 891	86 579
	2018	90	1 919	1 919	87 020
	2017	98	1 960	1 960	86 154
<b>Óbitos</b>	2020	178	2 713	2 713	123 358
	2019	142	2 679	2 679	111 793
	2018	136	2 730	2 730	113 051
	2017	130	2 514	2 514	109 758

Fonte: INE, Nados-vivos e Óbitos

#### Receitas e despesas dos municípios em ambiente por habitante, 2020



#### Indicadores de Educação, 2020

	Município	NUTS III	NUTS II	Portugal
Taxa bruta de pré-escolarização (%)	114,1	103,3	103,3	97,1
Taxa bruta de escolarização no ensino básico (%)	116,6	114,4	114,4	108,4
Taxa bruta de escolarização no ensino secundário (%)	74,1	118,3	118,3	122,9
Taxa de retenção e desistência no ensino básico regular (%)	3,7	2,1	2,1	2,2
Taxa de transição/ conclusão no ensino secundário regular (%)	87,7	89,5	89,5	91,5

Fonte: Ministério da Educação e Ministério da Ciência, Tecnologia e Ensino Superior - Direção-Geral de Estatísticas da Educação e Ciência.

INDICADORES DE ATIVIDADE ECONÓMICA

Constituição de pessoas coletivas e entidades equiparadas, 2020/2021

Mês	Município	NUTSIII	NUTSII	Portugal	Peso do Município NUTS III (%)
set-21	4	89	89	3 381	4,5
ago-21	5	94	94	2 822	5,3
jul-21	1	74	74	3 260	1,4
jun-21	5	96	96	3 089	5,2
mai-21	2	117	117	3 637	1,7
abr-21	7	81	81	3 598	8,6
mar-21	6	117	117	3 741	5,1
fev-21	3	78	78	3 003	3,8
jan-21	7	127	127	3 213	5,5
dez-20	0	70	70	3 038	0,0
nov-20	2	78	78	2 850	2,6
out-20	0	86	86	3 483	0,0
<b>12 Meses</b>	<b>42</b>	<b>1 107</b>	<b>1 107</b>	<b>39 115</b>	<b>3,8</b>

Fonte: INE, Constituição e Dissolução de Pessoas Coletivas e Entidades equiparadas

Valor mediano das vendas por m2 de alojamentos familiares (€), (2020-2021)

	Município	NUTSIII	NUTSII	Portugal
2.º Trim. 2021	992	1363	1363	1218
1.º Trim. 2021	870	1323	1323	1197
4.º Trim. 2020	936	1322	1322	1188
3.º Trim. 2020	853	1307	1307	1160
2.º Trim. 2020	871	1272	1272	1137
1.º Trim. 2020	923	1250	1250	1117

Fonte: INE, Estatísticas de preços da habitação ao nível local

Empresas e estabelecimentos, 2019

	Município	NUTS III	NUTS II	Portugal	Peso do Município NUTS III (%)
<b>Empresas</b>					
<b>Pessoal ao serviço (Nº)</b>	2 532	79 401	79 401	4 225 538	3,2
<b>Volume de negócios (milhões €)</b>	101	5 762	5 762	412 640	1,8
Indicador de concentração do volume de negócios das quatro maiores empresas (%)	24,4	10,8	10,8	4,9	-
<b>Valor acrescentado bruto (milhões €)</b>	30	1 781	1 781	104 417	1,7
Taxa de variação (2019/2018) (%)	18,7	8,5	8,5	5,8	-
Indicador de concentração do valor acrescentado bruto das quatro maiores empresas (%)	22,1	11,9	11,9	3,1	-
<b>Sociedades</b>					
<b>Taxa de sobrevivência das sociedades nascidas 2 anos antes (%)</b>	48,1	57,5	57,5	54,3	-
<b>Estabelecimentos</b>					
<b>Pessoal ao serviço (Nº)</b>	3 429	86 493	86 493	4 212 920	4,0
<b>Volume de negócios (milhões €)</b>	120	6 316	6 316	409 259	1,9

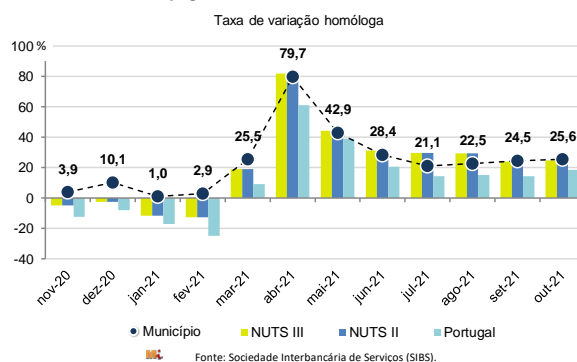
Fonte: INE, Sistema de Contas Integradas das Empresas

Comércio Internacional, 2020

	Município	NUTS III	NUTS II	Portugal	Peso do Município NUTS III (%)
<b>Saldo da balança comercial</b>	- 1 685	18 105	18 105	- 14 388 175	-
<b>Exportações de bens</b>	115	268 290	268 290	53 757 393	0,0
Taxa de variação (2020/2019) (%)	-55,7	-1,4	-1,4	-10,3	-
<b>Importações de bens</b>	1 800	250 185	250 185	68 145 568	0,7
Taxa de variação (2020/2019) (%)	1,7	45,4	45,4	-14,8	-
<b>Taxa de cobertura (%)</b>	6,4	107,2	107,2	78,9	-

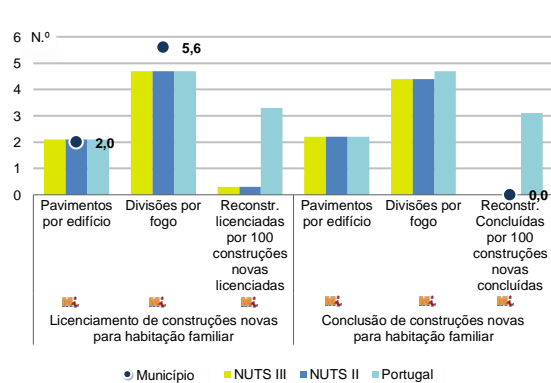
Fonte: INE, Estatísticas do Comércio Internacional de Bens.  
Nota: Dados definitivos de 2017 e 2018.

Levantamentos em caixas multibanco e compras em terminais de pagamento automáticos, 2020/2021



Fonte: Sociedade Interbancária de Serviços (SIBS).

Licenciamento e conclusão de obras, 2020

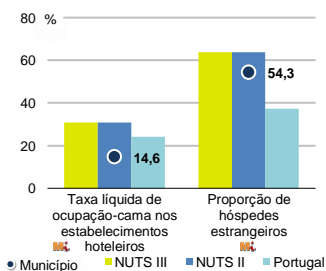


	Município	NUTS III	NUTS II	Portugal	Peso do Município NUTS III (%)
<b>Obras Licenciadas</b>					
<b>Nº de Edifícios</b>	10	451	451	21 508	2,2
Taxa de variação (2020/2019) (%)	-23,1	17,4	17,4	-4,0	-
Reabilitação	0	152	152	4 747	0,0
Construções novas para habitação familiar	10	299	299	16 761	3,3
Fogos	9	235	235	13 101	3,8
Fogos	9	476	476	25 083	1,9
<b>Obras Concluídas</b>					
<b>Nº de Edifícios</b>	1	280	280	14 580	0,4
Taxa de variação (2020/2019) (%)	-80,0	8,9	8,9	-	-
Reabilitação	0	88	88	3 031	0,0
Construções novas para habitação familiar	1	192	192	11 549	0,5
Fogos	0	166	166	8 384	0,0
Fogos	0	339	339	16 710	0,0

Fonte: INE, Inquérito aos Projetos de Obras de Edificação e de Demolição de Edifícios e Estatísticas das Obras Concluídas.

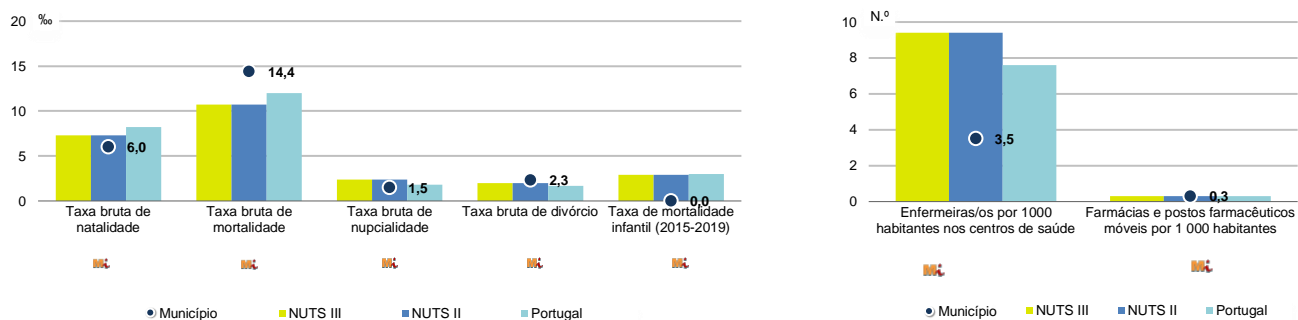
Turismo, 2020

	Município	NUTS III	NUTS II	Portugal	Peso do Município NUTS III (%)
<b>Estabelecimentos hoteleiros (Nº)</b>	8	230	230	5 183	3,5
Hotéis (Nº)	1	85	85	1 569	1,2
<b>Capacidade de alojamento (Nº)</b>	201	22 189	22 189	344 757	0,9
Hóspedes (Nº)	3 522	522 011	522 011	10 430 600	0,7
<b>Dormidas (Nº)</b>	10 184	2 441 536	2 441 536	25 798 299	0,4
<b>Estada média</b>	2,9	4,7	4,7	2,5	-
<b>Proveitos(milhares €)</b>	537	129 947	129 947	1 445 682	0,4



Fonte: INE, Inquérito à Permanência de Hóspedes e Outros Dados na Hotelaria

## Demografia e Saúde, 2020



Fonte: INE, Indicadores Demográficos, Óbitos por Causas de Morte, Estatísticas do Pessoal de Saúde, Estatísticas das Farmácias

## Despesa das Câmaras Municipais em atividades culturais e de desporto, 2020

	Município	NUTS III	NUTS II	Portugal	Peso do Município NUTS III (%)
<b>Em atividades culturais e criativas (milhares €)</b>	343	6 912	6 912	470 475	5,0
Património	0	927	927	112 649	0,0
Bibliotecas e arquivos	61	1 276	1 276	75 028	4,8
Artes do espetáculo	23	2 476	2 476	94 502	0,9
Atividades interdisciplinares	132	1 461	1 461	143 554	9,0
<b>Em atividades culturais e criativas por habitante (€/hab.)</b>	27,7	27,2	27,2	45,7	-
<b>Em atividades e equipamentos desportivos por habitante (€/hab.)</b>	13,4	9,9	9,9	29,2	-

Fonte: INE, Inquérito ao financiamento de atividades culturais, criativas e desportivas pelas Câmaras Municipais

## &gt;&gt; NOTA TÉCNICA

Toda a informação aqui divulgada está disponível na base de dados do Portal do INE ([www.ine.pt](http://www.ine.pt)), ou nas publicações Anuários Regionais, ambas organizadas, por tema.

Associado a cada indicador está o símbolo **Mi**, que corresponde à respetiva Metainformação. Para informação complementar, sugere-se a consulta do Sistema de Metainformação que integra e disponibiliza conceitos, classificações, variáveis, suportes de recolha de informação e documentação metodológica com aplicação no âmbito do Sistema Estatístico Nacional.

Nos casos em que a informação é confidencial, esta não é apresentada nos gráficos, e nos quadros surge identificada com o respetivo sinal convencional.

Se esta informação, não corresponder totalmente às suas expectativas, por favor contacte-nos. O seu contato permitirá ao INE analisar o conteúdo da informação e contribuirá para o acréscimo da qualidade dos dados estatísticos.

Última atualização destes dados: 22 de novembro de 2021

## Sinais convencionais por ausência de valor

...	Dado confidencial	o	Dado inferior a metade do módulo da unidade utilizada
-	Dado não aplicável	oo	Infinito
x	Dado não disponível		