

# RETORNO DE INFORMAÇÃO AOS RESPONDENTES MUNICÍPIOS



INSTITUTO NACIONAL DE ESTATÍSTICA  
STATISTICS PORTUGAL

NOVEMBRO DE 2021

## >> IDENTIFICAÇÃO DO MUNICÍPIO

Nome do Município: **PORTO MONIZ**


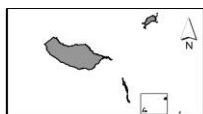
Código Divisão Administrativa (Distrito/Município): **3106**

NUTS III / NUTS II: **REGIÃO AUTÓNOMA DA MADEIRA / REGIÃO AUTÓNOMA DA MADEIRA**

## >> CARACTERIZAÇÃO SOCIOECONÓMICA DO MUNICÍPIO

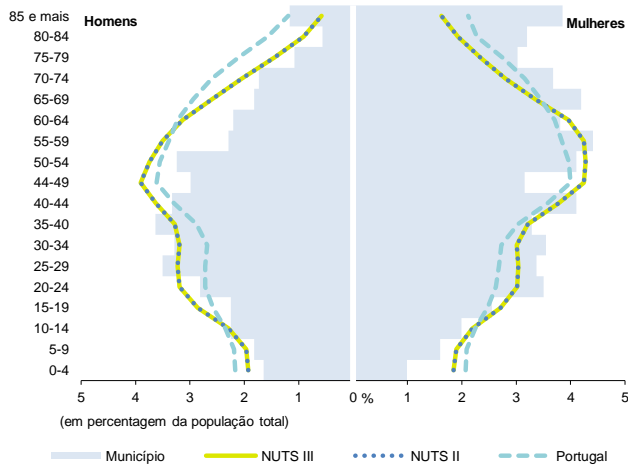
### TERRITÓRIO E POPULAÇÃO

#### Divisão territorial da região : NUTS III e Municípios



0 11 Km

#### Estrutura etária da população, 2020

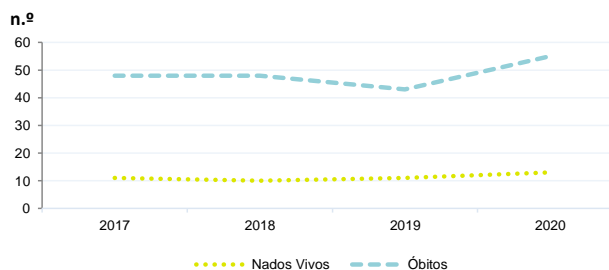


#### Dinâmica populacional, 2020

	Município	NUTS III	NUTS II	Portugal	Peso do Município NUTS III (%)
<b>População residente (N.º)</b>	2 312	253 923	253 923	10 298 252	0,9
Homens	962	118 524	118 524	4 858 749	0,8
Mulheres	1 350	135 399	135 399	5 439 503	1,0
Com menos de 15 anos	238	32 377	32 377	1 382 628	0,7
Com 65 ou mais anos	562	44 162	44 162	2 309 648	1,3
<b>Densidade pop. (N.º/Km²)</b>	27,9	317,0	317,0	111,7	-
<b>Taxa de crescimento efetivo anual (%)</b>	-1,3	-0,1	-0,1	0,0	-
<b>Taxa de crescimento natural anual (%)</b>	-1,8	-0,3	-0,3	-0,4	-
<b>Índice de Invelhecimento</b>	236,1	136,4	136,4	167,0	-
<b>Índice de Potencialidade</b>	98,8	76,2	76,2	72,3	-

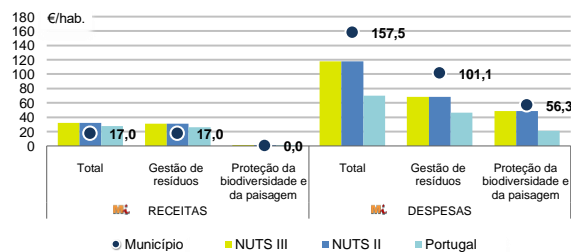
Fonte: INE, Estimativas Anuais da População Residente e Indicadores Demográficos; Ministério do Ambiente - Direção Geral do Território, Carta Administrativa Oficial de Portugal.

#### Nados-vivos e óbitos por Município, 2017-2020



	Ano	Município	NUTS III	NUTS II	Portugal
<b>Nados Vivos</b>	2020	13	1 860	1 860	84 426
	2019	11	1 891	1 891	86 579
	2018	10	1 919	1 919	87 020
	2017	11	1 960	1 960	86 154
<b>Óbitos</b>	2020	55	2 713	2 713	123 358
	2019	43	2 679	2 679	111 793
	2018	48	2 730	2 730	113 051
	2017	48	2 514	2 514	109 758

#### Receitas e despesas dos municípios em ambiente por habitante, 2020



#### Indicadores de Educação, 2020

	Município	NUTS III	NUTS II	Portugal
<b>Taxa bruta de pré-escolarização (%)</b>	104,3	103,3	103,3	97,1
<b>Taxa bruta de escolarização no ensino básico (%)</b>	106,5	114,4	114,4	108,4
<b>Taxa bruta de escolarização no ensino secundário (%)</b>	92,1	118,3	118,3	122,9
<b>Taxa de retenção e desistência no ensino básico regular (%)</b>	3,9	2,1	2,1	2,2
<b>Taxa de transição/ conclusão no ensino secundário regular (%)</b>	90,0	89,5	89,5	91,5

Fonte: Ministério da Educação e Ministério da Ciência, Tecnologia e Ensino Superior - Direção-Geral de Estatísticas da Educação e Ciência.

INDICADORES DE ATIVIDADE ECONÓMICA

Constituição de pessoas coletivas e entidades equiparadas, 2020/2021

Mês	Município	NUTSIII	NUTSII	Portugal	Peso do Município NUTS III (%)
set-21	0	89	89	3 381	0,0
ago-21	0	94	94	2 822	0,0
jul-21	1	74	74	3 260	1,4
jun-21	0	96	96	3 089	0,0
mai-21	0	117	117	3 637	0,0
abr-21	0	81	81	3 598	0,0
mar-21	1	117	117	3 741	0,9
fev-21	1	78	78	3 003	1,3
jan-21	1	127	127	3 213	0,8
dez-20	1	70	70	3 038	1,4
nov-20	0	78	78	2 850	0,0
out-20	0	86	86	3 483	0,0
<b>12 Meses</b>	<b>5</b>	<b>1 107</b>	<b>1 107</b>	<b>39 115</b>	<b>0,5</b>

Fonte: INE, Constituição e Dissolução de Pessoas Coletivas e Entidades equiparadas

Valor mediano das vendas por m2 de alojamentos familiares (€), (2020-2021)

	Município	NUTSIII	NUTSII	Portugal
2.º Trim. 2021	923	1363	1363	1218
1.º Trim. 2021	955	1323	1323	1197
4.º Trim. 2020	801	1322	1322	1188
3.º Trim. 2020	-	1307	1307	1160
2.º Trim. 2020	-	1272	1272	1137
1.º Trim. 2020	-	1250	1250	1117

Fonte: INE, Estatísticas de preços da habitação ao nível local

Empresas e estabelecimentos, 2019

	Município	NUTS III	NUTS II	Portugal	Peso do Município NUTS III (%)
Empresas					
<b>Pessoal ao serviço (Nº)</b>	616	79 401	79 401	4 225 538	0,8
<b>Volume de negócios (milhões €)</b>	16	5 762	5 762	412 640	0,3
Indicador de concentração do volume de negócios das quatro maiores empresas (%)	26,4	10,8	10,8	4,9	-
<b>Valor acrescentado bruto (milhões €)</b>	6	1 781	1 781	104 417	0,3
Taxa de variação (2019/2018) (%)	6,2	8,5	8,5	5,8	-
Indicador de concentração do valor acrescentado bruto das quatro maiores empresas (%)	29,8	11,9	11,9	3,1	-
Sociedades					
<b>Taxa de sobrevivência das sociedades nascidas 2 anos antes (%)</b>	72,4	57,5	57,5	54,3	-
Estabelecimentos					
<b>Pessoal ao serviço (Nº)</b>	622	86 493	86 493	4 212 920	0,7
<b>Volume de negócios (milhões €)</b>	17	6 316	6 316	409 259	0,3

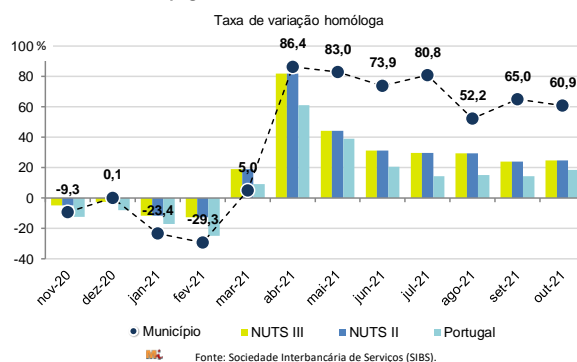
Fonte: INE, Sistema de Contas Integradas das Empresas

Comércio Internacional, 2020

	Município	NUTS III	NUTS II	Portugal	Peso do Município NUTS III (%)
(milhares de euros)					
<b>Saldo da balança comercial</b>	407	18 105	18 105	- 14 388 175	-
<b>Exportações de bens</b>	509	268 290	268 290	53 757 393	0,2
Taxa de variação (2020/2019) (%)	-52,3	-1,4	-1,4	-10,3	-
<b>Importações de bens</b>	102	250 185	250 185	68 145 568	0,0
Taxa de variação (2020/2019) (%)	43,0	45,4	45,4	-14,8	-
<b>Taxa de cobertura (%)</b>	498,2	107,2	107,2	78,9	-

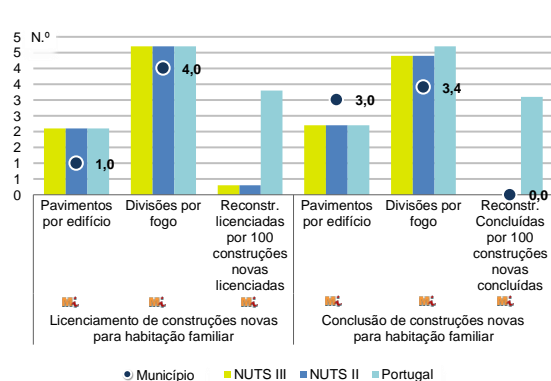
Fonte: INE, Estatísticas do Comércio Internacional de Bens.  
Nota: Dados definitivos de 2017 e 2018.

Levantamentos em caixas multibanco e compras em terminais de pagamento automáticos, 2020/2021



Fonte: Sociedade Interbancária de Serviços (SIBS).

Licenciamento e conclusão de obras, 2020

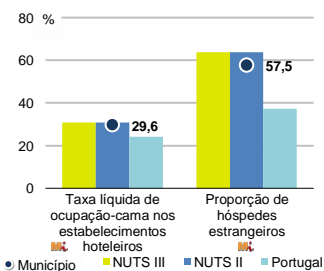


	Município	NUTS III	NUTS II	Portugal	Peso do Município NUTS III (%)
<b>Obras Licenciadas</b>					
<b>Nº de Edifícios</b>	1	451	451	21 508	0,2
Taxa de variação (2020/2019) (%)	-66,7	17,4	17,4	-4,0	-
Reabilitação	0	152	152	4 747	0,0
Construções novas para habitação familiar	1	299	299	16 761	0,3
Fogos	1	235	235	13 101	0,4
Fogos	1	476	476	25 083	0,2
<b>Obras Concluídas</b>					
<b>Nº de Edifícios</b>	3	280	280	14 580	1,1
Taxa de variação (2020/2019) (%)	50,0	8,9	8,9	3,8	-
Reabilitação	0	88	88	3 031	0,0
Construções novas para habitação familiar	3	192	192	11 549	1,6
Fogos	3	166	166	8 384	1,8
Fogos	7	339	339	16 710	2,1

Fonte: INE, Inquérito aos Projetos de Obras de Edificação e de Demolição de Edifícios e Estatísticas das Obras Concluídas.

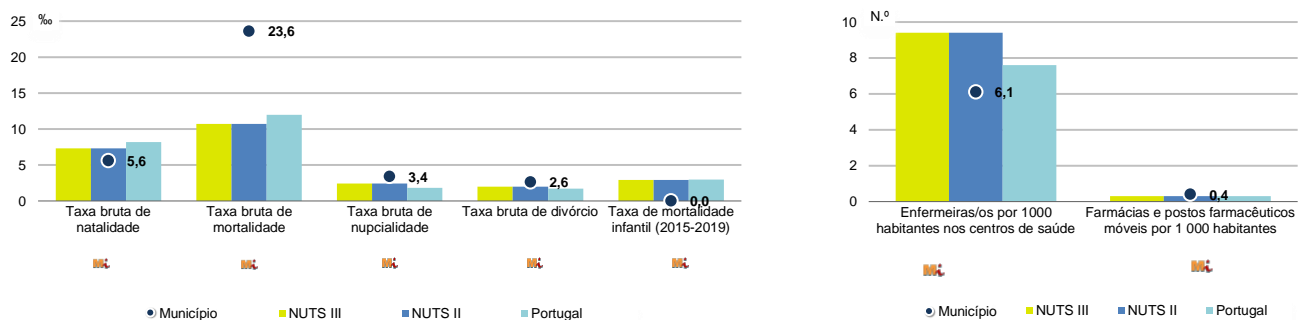
Turismo, 2020

	Município	NUTS III	NUTS II	Portugal	Peso do Município NUTS III (%)
<b>Estabelecimentos hoteleiros (Nº)</b>	10	230	230	5 183	4,3
Hotéis (Nº)	2	85	85	1 569	2,4
<b>Capacidade de alojamento (Nº)</b>	...	22 189	22 189	344 757	...
<b>Hóspedes (Nº)</b>	9 940	522 011	522 011	10 430 600	1,9
<b>Dormidas (Nº)</b>	22 577	2 441 536	2 441 536	25 798 299	0,9
<b>Estada média</b>	2,3	4,7	4,7	2,5	-
<b>Proveitos(milhares €)</b>	1 327	129 947	129 947	1 445 682	1,0



Fonte: INE, Inquérito à Permanência de Hóspedes e Outros Dados na Hotelaria

## Demografia e Saúde, 2020



Fonte: INE, Indicadores Demográficos, Óbitos por Causas de Morte, Estatísticas do Pessoal de Saúde, Estatísticas das Farmácias

## Despesa das Câmaras Municipais em atividades culturais e de desporto, 2020

	Município	NUTS III	NUTS II	Portugal	Peso do Município NUTS III (%)
<b>Em atividades culturais e criativas (milhares €)</b>	168	6 912	6 912	470 475	2,4
Património	0	927	927	112 649	0,0
Bibliotecas e arquivos	17	1 276	1 276	75 028	1,3
Artes do espetáculo	126	2 476	2 476	94 502	5,1
Atividades interdisciplinares	0	1 461	1 461	143 554	0,0
<b>Em atividades culturais e criativas por habitante (€/hab.)</b>	72,8	27,2	27,2	45,7	-
<b>Em atividades e equipamentos desportivos por habitante (€/hab.)</b>	74,2	9,9	9,9	29,2	-

Fonte: INE, Inquérito ao financiamento de atividades culturais, criativas e desportivas pelas Câmaras Municipais

## &gt;&gt; NOTA TÉCNICA

Toda a informação aqui divulgada está disponível na base de dados do Portal do INE ([www.ine.pt](http://www.ine.pt)), ou nas publicações Anuários Regionais, ambas organizadas, por tema.

Associado a cada indicador está o símbolo **Mi**, que corresponde à respetiva Metainformação. Para informação complementar, sugere-se a consulta do Sistema de Metainformação que integra e disponibiliza conceitos, classificações, variáveis, suportes de recolha de informação e documentação metodológica com aplicação no âmbito do Sistema Estatístico Nacional.

Nos casos em que a informação é confidencial, esta não é apresentada nos gráficos, e nos quadros surge identificada com o respetivo sinal convencional.

Se esta informação, não corresponder totalmente às suas expectativas, por favor contacte-nos. O seu contato permitirá ao INE analisar o conteúdo da informação e contribuirá para o acréscimo da qualidade dos dados estatísticos.

Última atualização destes dados: 22 de novembro de 2021

## Sinais convencionais por ausência de valor

...	Dado confidencial	o	Dado inferior a metade do módulo da unidade utilizada
-	Dado não aplicável	oo	Infinito
x	Dado não disponível		