

RETORNO DE INFORMAÇÃO PERSONALIZADA DOS MUNICÍPIOS



INSTITUTO NACIONAL DE ESTATÍSTICA
STATISTICS PORTUGAL

DEZEMBRO DE 2018 - Versão 2

>> IDENTIFICAÇÃO DO MUNICÍPIO

Nome do Município: **PONTA DO SOL**

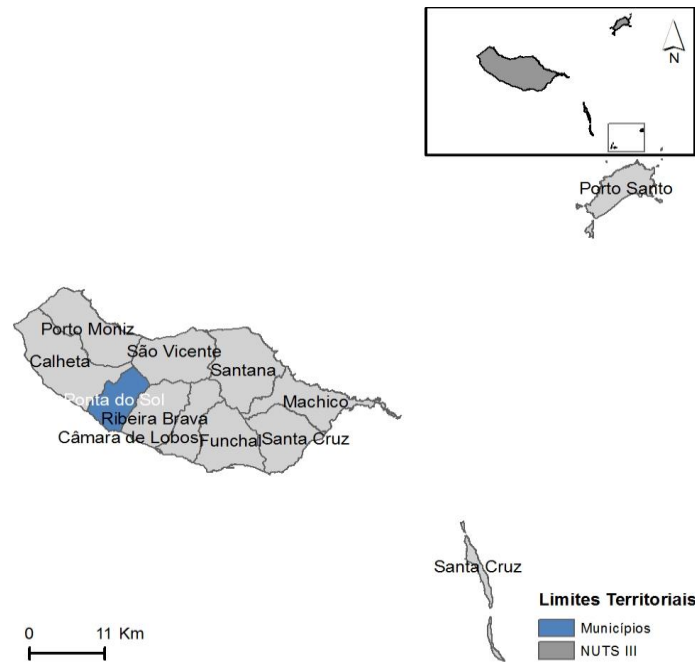
Código Divisão Administrativa (Distrito/Município): **3105**

NUTS III / NUTS II: **REGIÃO AUTÓNOMA DA MADEIRA / REGIÃO AUTÓNOMA DA MADEIRA**

>> CARACTERIZAÇÃO SOCIOECONÓMICA DO MUNICÍPIO

TERRITÓRIO E POPULAÇÃO

Divisão territorial da região : NUTS III e Municípios

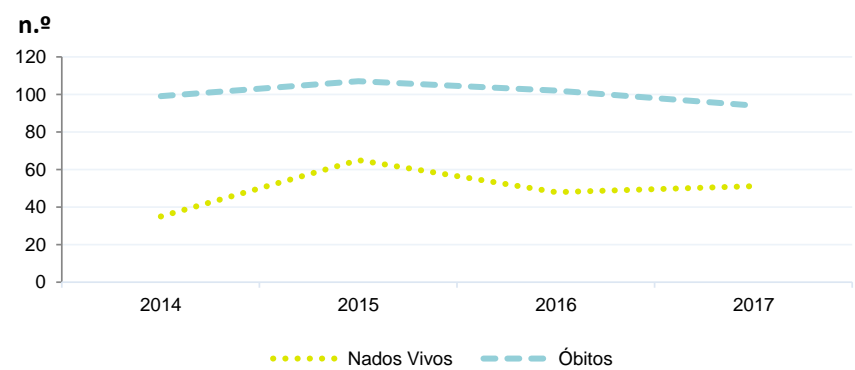


Dinâmica populacional, 2017

	Município	NUTS III	NUTS II	Portugal	Peso do Município NUTS III (%)
População residente (N.º)	8 559	254 368	254 368	10 291 027	3,4
Homens	3 874	118 411	118 411	4 867 692	3,3
Mulheres	4 685	135 957	135 957	5 423 335	3,4
Com menos de 15 anos	1 170	35 360	35 360	1 423 896	3,3
Com 65 ou mais anos	1 431	41 656	41 656	2 213 274	3,4
Densidade pop. (N.º/Km²)	185,2	317,4	317,4	111,6	-
Taxa de crescimento efetivo anual (%)	0,0	-0,2	-0,2	-0,2	-
Taxa de crescimento natural anual (%)	-0,5	-0,2	-0,2	-0,2	-
Índice de Invelhecimento	122,3	117,8	117,8	155,4	-
Índice de Potencialidade	78,8	73,6	73,6	70,6	-

Fonte: INE, Estimativas Anuais da População Residente e Indicadores Demográficos; Ministério do Ambiente - Direção Geral do Território, Carta Administrativa Oficial de Portugal.

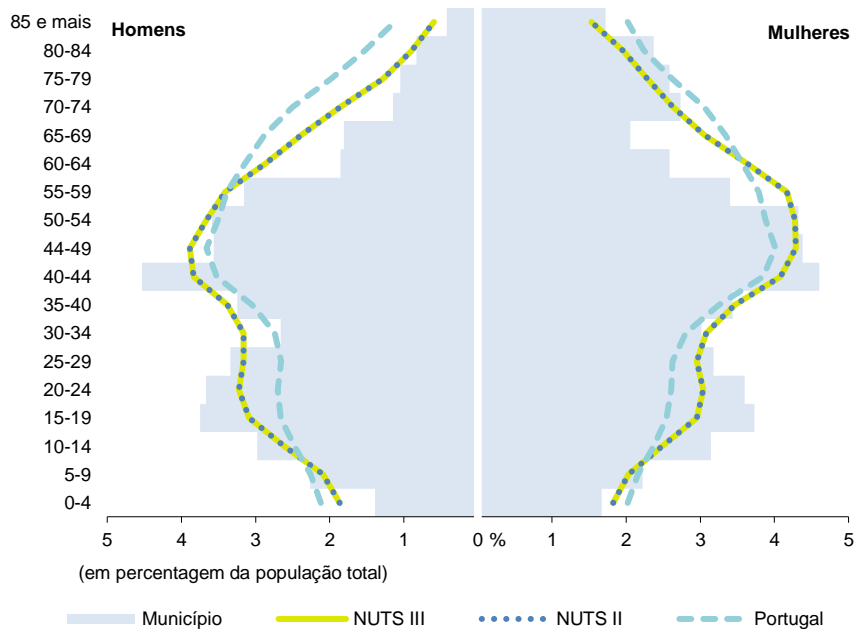
Nados-vivos e óbitos por Município, 2014-2017



	Ano	Município	NUTS III	NUTS II	Portugal
Nados Vivos	2017	51	1 960	1 960	86 154
	2016	48	1 858	1 858	87 126
	2015	65	1 947	1 947	85 500
	2014	35	1 739	1 739	82 367
Óbitos	2017	94	2 514	2 514	109 758
	2016	102	2 614	2 614	110 573
	2015	107	2 611	2 611	108 539
	2014	99	2 734	2 734	104 843

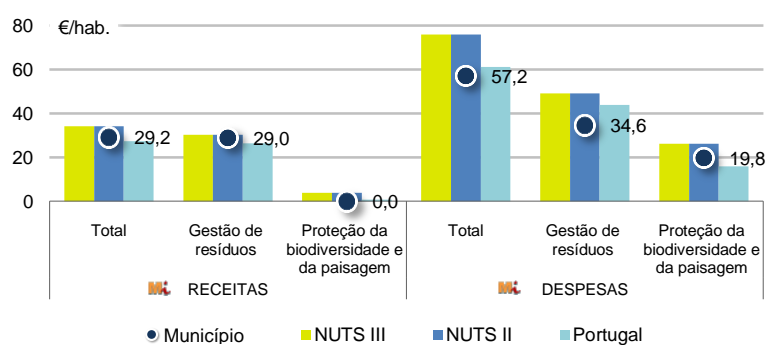
Fonte: INE, Nados-vivos e Óbitos

Estrutura etária da população, 2017



Fonte: INE, Estimativas Anuais da População Residente.

Receitas e despesas dos municípios em ambiente por habitante, 2017



Fonte: INE, Inquérito aos municípios - Proteção do ambiente

Indicadores de Educação, 2017

	Município	NUTS III	NUTS II	Portugal
Taxa bruta de pré-escolarização (%)	86,7	95,5	95,5	94,5
Taxa bruta de escolarização no ensino básico (%)	101,5	110,5	110,5	108,9
Taxa bruta de escolarização no ensino secundário (%)	54,3	109,1	109,1	118,4
Taxa de retenção e desistência no ensino básico regular (%)	3,7	5,6	5,6	5,5
Taxa de transição/ conclusão no ensino secundário regular (%)	86,0	83,5	83,5	84,9

Fonte: Ministério da Educação e Ministério da Ciência, Tecnologia e Ensino Superior - Direção-Geral de Estatísticas da Educação e Ciência.

Constituição de pessoas coletivas e entidades equiparadas, 2018

Mês	Município	NUTSIII	NUTSII	Portugal	Peso do Município NUTS III (%)
dez-18	3	52	52	3 481	5,8
nov-18	2	118	118	3 651	1,7
out-18	2	87	87	3 747	2,3
set-18	0	75	75	3 114	0,0
ago-18	2	80	80	2 720	2,5
jul-18	1	67	67	3 209	1,5
jun-18	1	86	86	3 358	1,2
mai-18	3	90	90	3 680	3,3
abr-18	4	92	92	3 654	4,3
mar-18	0	93	93	4 101	0,0
fev-18	1	74	74	3 611	1,4
jan-18	1	143	143	5 287	0,7
12 Meses	20	1 057	1 057	43 613	1,9

Fonte: INE, Constituição e Dissolução de Pessoas Coletivas e Entidades equiparadas

Valor mediano das vendas por m2 de alojamentos familiares (€), (2017-2018)

	Município	NUTSIII	NUTSII	Portugal
4.º Trim. 2018	958	1207	1207	996
3.º Trim. 2018	872	1203	1203	984
2.º Trim. 2018	802	1159	1159	969
1.º Trim. 2018	794	1143	1143	950
4.º Trim. 2017	847	1126	1126	932
3.º Trim. 2017	917	1094	1094	912

Fonte: INE, Estatísticas de preços da habitação ao nível local

Empresas e estabelecimentos, 2016

	Município	NUTS III	NUTS II	Portugal	Peso do Município NUTS III (%)
Empresas					
Pessoal ao serviço (Nº)	1 824	64 881	64 881	3 704 740	2,8
Volume de negócios (milhões €)	48	4 089	4 089	340 479	1,2
Indicador de concentração do volume de negócios das quatro maiores empresas (%)	23,9	12,1	12,1	4,8	-
Valor acrescentado bruto (milhões €)	13	1 295	1 295	85 410	1,0
Taxa de variação (2016/2015) (%)	14,8	10,5	10,5	6,0	-
Indicador de concentração do valor acrescentado bruto das quatro maiores empresas (%)	22,5	15,0	15,0	4,4	-
Sociedades					
Taxa de sobrevivência das sociedades nascidas 2 anos antes (%)	64,7	55,5	55,5	55,6	-
Estabelecimentos					
Pessoal ao serviço (Nº)	1 996	72 978	72 978	3 692 780	2,7
Volume de negócios (milhões €)	58	4 843	4 843	336 993	1,2

Fonte: INE, Sistema de Contas Integradas das Empresas

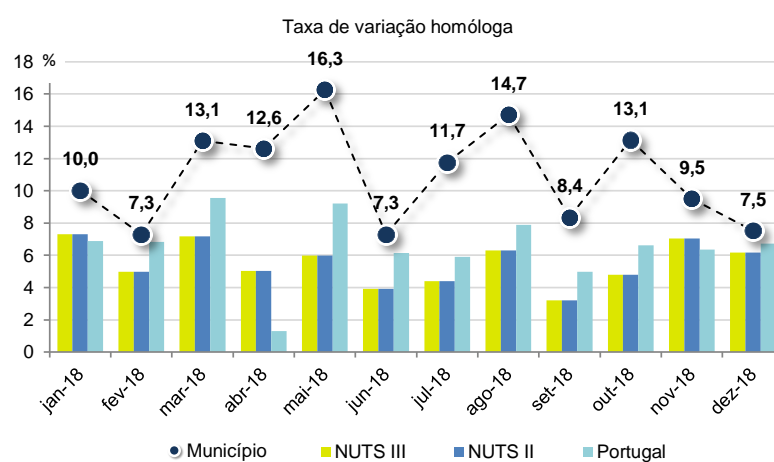
Comércio Internacional, 2017

	Município	NUTS III	NUTS II	Portugal	Peso do Município NUTS III (%)
Saldo da balança comercial	- 629	4 081	4 081	- 14 670 577	-
Exportações de bens	13	153 249	153 249	55 017 988	0,0
Taxa de variação (2017/2016) (%)	5429,1	55,2	55,2	10,0	-
Importações de bens	641	149 167	149 167	69 688 565	0,4
Taxa de variação (2017/2016) (%)	-30,7	15,8	15,8	13,5	-
Taxa de cobertura (%)	2,0	102,7	102,7	78,9	-

Fonte: INE, Estatísticas do Comércio Internacional de Bens.

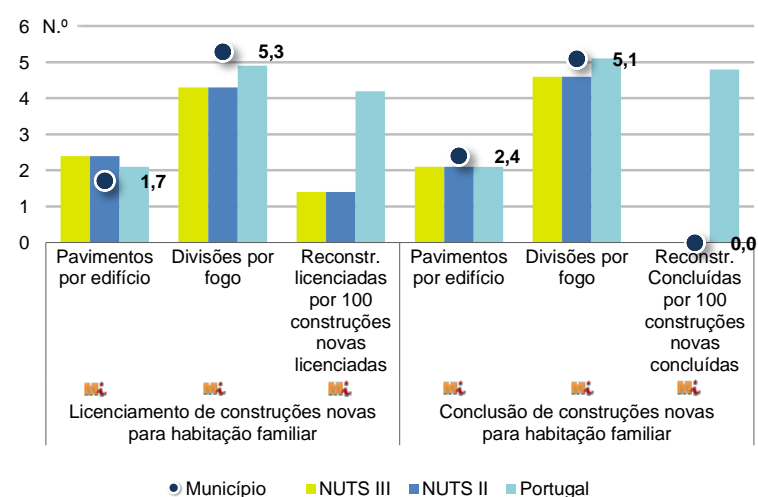
Nota: Dados definitivos de 2016 e 2017.

Levantamentos em caixas multibanco e compras em terminais de pagamento automáticos, 2018



Fonte: Sociedade Interbancária de Serviços (SIBS).

Licenciamento e conclusão de obras, 2017

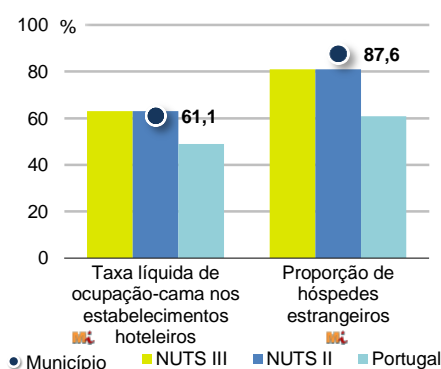


	Município	NUTS III	NUTS II	Portugal	Peso do Município NUTS III (%)
Obras Licenciadas					
Nº de Edifícios	31	241	241	17 528	12,9
Taxa de variação (2017/2016) (%)	-20,5	-2,4	-2,4	12,0	-
Reabilitação	19	96	96	4 642	19,8
Construções novas para habitação familiar	12	145	145	12 886	8,3
Fogos	9	126	126	9 049	7,1
Fogos	9	336	336	14 549	2,7
Obras Concluídas					
Nº de Edifícios	36	186	186	11 331	19,4
Taxa de variação (2017/2016) (%)	5,9	1,6	1,6	7,1	-
Reabilitação	24	76	76	3 213	31,6
Construções novas para habitação familiar	12	110	110	8 118	10,9
Fogos	10	98	98	5 704	10,2
Fogos	12	170	170	8 553	7,1

Fonte: INE, Inquérito aos Projetos de Obras de Edificação e de Demolição de Edifícios e Estatísticas das Obras Concluídas.

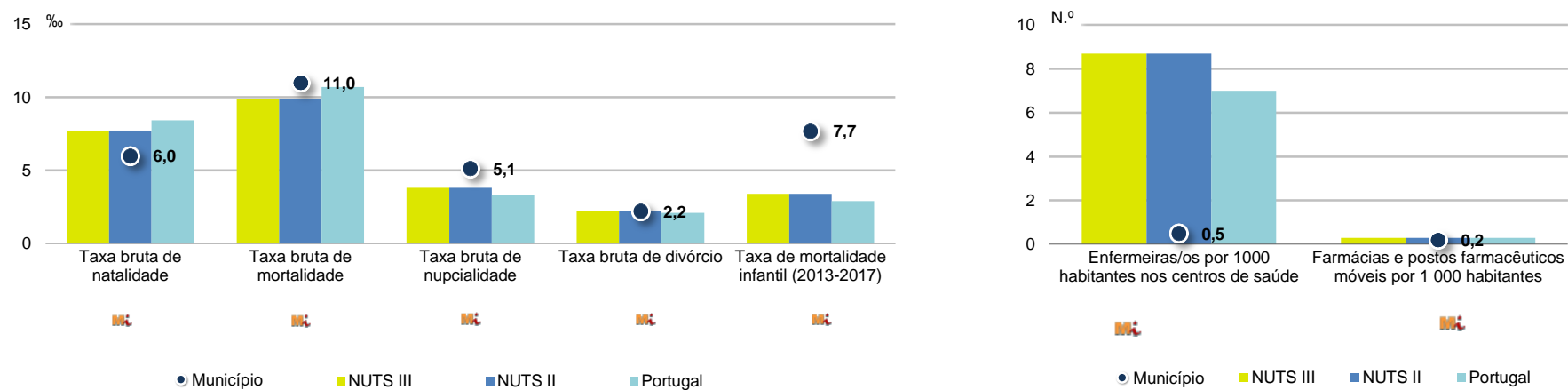
Turismo, 2017

	Município	NUTS III	NUTS II	Portugal	Peso do Município NUTS III (%)
Estabelecimentos hoteleiros (Nº)	41	1 194	1 194	5 840	3,4
Hotéis (Nº)	2	84	84	1 309	2,4
Capacidade de alojamento (Nº)	487	39 155	39 155	402 832	1,2
Hóspedes (Nº)	20 973	1 617 208	1 617 208	23 953 765	1,3
Dormidas (Nº)	105 835	8 359 989	8 359 989	65 385 210	1,3
Estada média	5,0	5,2	5,2	2,7	-
Proveitos(milhares €)	4 586	419 670	419 670	3 681 207	1,1



Fonte: INE, Inquérito à Permanência de Hóspedes e Outros Dados na Hotelaria

Demografia e Saúde, 2017



Fonte: INE, Indicadores Demográficos, Óbitos por Causas de Morte, Estatísticas do Pessoal de Saúde, Estatísticas das Farmácias

Despesa das Câmaras Municipais em atividades culturais e de desporto, 2017

	Município	NUTS III	NUTS II	Portugal	Peso do Município NUTS III (%)
Em atividades culturais e criativas (milhares €)	758	7 199	7 199	450 127	10,5
Património	0	1 193	1 193	94 214	0,0
Bibliotecas e arquivos	26	753	753	70 648	3,5
Artes do espetáculo	160	2 540	2 540	114 892	6,3
Atividades interdisciplinares	383	1 937	1 937	125 035	19,8
Em atividades culturais e criativas por habitante (€/hab.)	88,6	28,3	28,3	43,7	-
Em atividades e equipamentos desportivos por habitante (€/hab.)	18,9	9,3	9,3	28,8	-

Fonte: INE, Inquérito ao financiamento de atividades culturais, criativas e desportivas pelas Câmaras Municipais

>> NOTA TÉCNICA

Toda a informação aqui divulgada está disponível na base de dados do Portal do INE (www.ine.pt), ou nas publicações Anuários Regionais, ambas organizadas, por tema.

Associado a cada indicador está o símbolo **Mi**, que corresponde à respetiva Metainformação. Para informação complementar, sugere-se a consulta do Sistema de Metainformação que integra e disponibiliza conceitos, classificações, variáveis, suportes de recolha de informação e documentação metodológica com aplicação no âmbito do Sistema Estatístico Nacional.

Nos casos em que a informação é confidencial, esta não é apresentada nos gráficos, e nos quadros surge identificada com o respetivo sinal convencional.

Se esta informação, não corresponder totalmente às suas expectativas, por favor contacte-nos. O seu contato permitirá ao INE analisar o conteúdo da informação e contribuirá para o acréscimo da qualidade dos dados estatísticos. Obrigado.

Versão Corrigida - Última atualização destes dados: 17 de julho de 2019

Sinais convencionais por ausência de valor

...	Dado confidencial	o	Dado inferior a metade do módulo da unidade utilizada
-	Dado não aplicável	oo	Infinito
x	Dado não disponível		