

RETORNO DE INFORMAÇÃO AOS RESPONDENTES
MUNICÍPIOS

DEZEMBRO DE 2025

>> IDENTIFICAÇÃO DO MUNICÍPIO

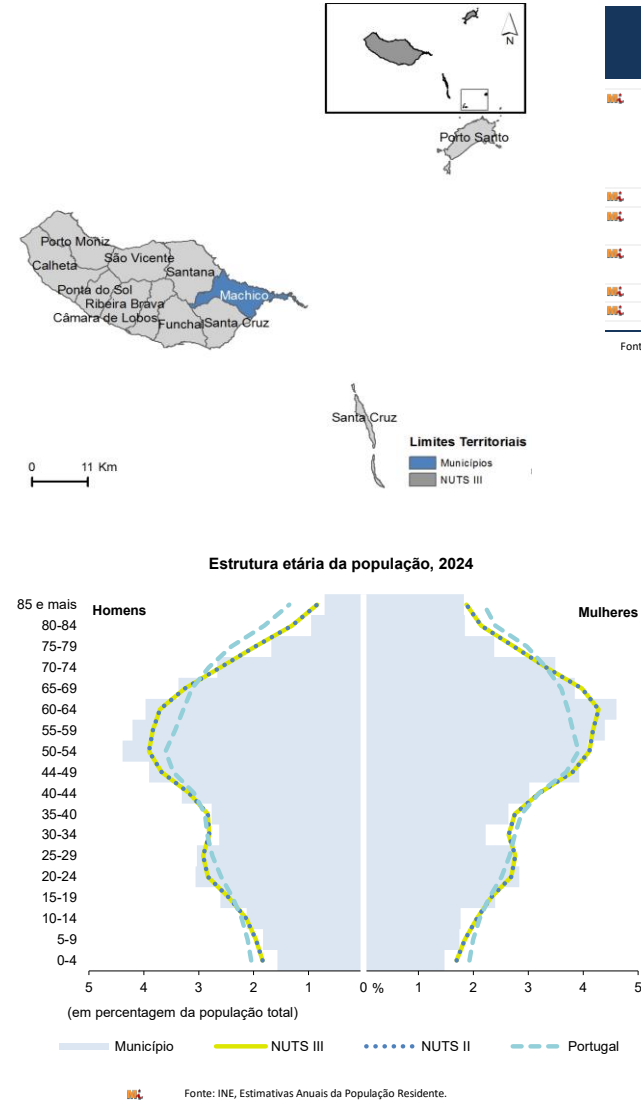
Nome do Município: MACHICO
NUTS III / NUTS II: REGIÃO AUTÓNOMA DA MADEIRA / REGIÃO AUTÓNOMA DA MADEIRA

Código Divisão Administrativa (Distrito/Município): 3104

>> CARACTERIZAÇÃO SOCIOECONÓMICA DO MUNICÍPIO

TERRITÓRIO E POPULAÇÃO

Divisão territorial da região : NUTS III e Municípios

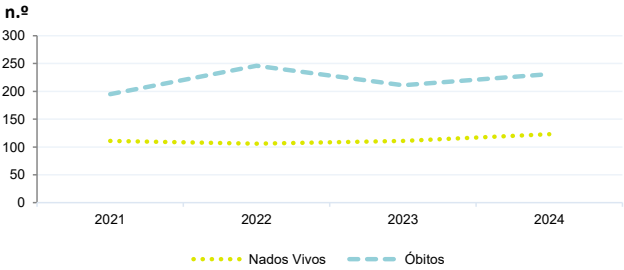


Dinâmica populacional, 2024

	Município	NUTS III	NUTS II	Portugal	Peso do Município NUTS III (%)
População residente (N.º)	19 679	259 440	259 440	10 749 635	7,6
Homens	9 595	123 222	123 222	5 140 276	7,8
Mulheres	10 084	136 218	136 218	5 609 359	7,4
Com menos de 15 anos	2 069	30 970	30 970	1 359 489	6,7
Com 65 ou mais anos	4 479	55 337	55 337	2 615 344	8,1
Densidade pop. (N.º/Km²)	288,3	323,9	323,9	116,6	-
Taxa de crescimento efetivo anual (%)	0,4	1,1	1,1	1,0	-
Taxa de crescimento natural anual (%)	-0,6	-0,3	-0,3	-0,3	-
Índice de envelhecimento	216,5	178,7	178,7	192,4	-
Índice de Potencialidade	81,3	77,7	77,7	78,7	-

Fonte: INE, Estimativas Anuais da População Residente e Indicadores Demográficos; Ministério do Ambiente - Direção Geral do Território, Carta Administrativa Oficial de Portugal.

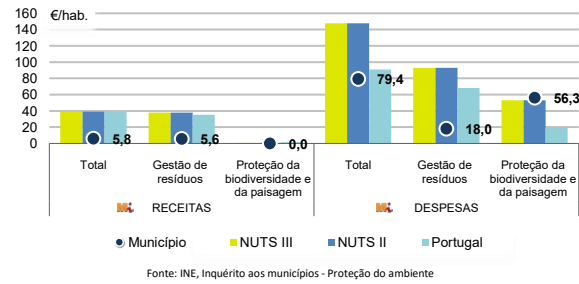
Nados-vivos e óbitos por Município, 2021-2024



	Ano	Município	NUTS III	NUTS II	Portugal
Nados Vivos	2024	123	1 793	1 793	84 642
	2023	111	1 747	1 747	85 699
	2022	106	1 758	1 758	83 671
	2021	111	1 744	1 744	79 582
Óbitos	2024	231	2 574	2 574	118 374
	2023	211	2 791	2 791	118 344
	2022	246	3 104	3 104	124 361
	2021	195	2 875	2 875	124 841

Fonte: INE, Nados-vivos e Óbitos

Receitas e despesas dos municípios em ambiente por habitante, 2024



Indicadores de Educação, 2024

	Município	NUTS III	NUTS II	Portugal
Taxa bruta de pré-escolarização (%)	102,6	102,8	102,8	100,6
Taxa bruta de escolarização no ensino básico (%)	119,3	110,2	110,2	113,2
Taxa bruta de escolarização no ensino secundário (%)	107,0	119,3	119,3	124,9
Taxa de retenção e desistência no ensino básico (%)	5,1	3,1	3,1	3,9
Taxa de transição/ conclusão no ensino secundário (%)	92,2	89,0	89,0	90,4

Fonte: Ministério da Educação e Ministério da Ciência, Tecnologia e Ensino Superior - Direção-Geral de Estatísticas da Educação e Ciência.

Constituição de pessoas coletivas e entidades equiparadas, 2024/2025

Mês	Município	NUTSIII	NUTSII	Portugal	Peso do Município NUTS III (%)
out-25	4	136	136	4 269	2,9
set-25	3	145	145	4 304	2,1
ago-25	10	132	132	3 379	7,6
jul-25	11	125	125	4 533	8,8
jun-25	5	121	121	3 646	4,1
mai-25	7	132	132	4 659	5,3
abr-25	8	154	154	3 878	5,2
mar-25	5	134	134	4 905	3,7
fev-25	5	141	141	4 879	3,5
jan-25	9	158	158	5 059	5,7
dez-24	2	93	93	3 563	2,2
nov-24	8	138	138	4 147	5,8
12 Meses	77	1 609	1 609	51 221	4,8

Fonte: INE, Constituição e Dissolução de Pessoas Coletivas e Entidades equiparadas

Valor mediano das vendas por m2 de alojamentos familiares (€), (2024-2025)

	Município	NUTSIII	NUTSII	Portugal
2.º Trim. 2025	-	2560	2560	1923
1.º Trim. 2025	-	2490	2490	1845
4.º Trim. 2024	-	2395	2395	1777
3.º Trim. 2024	-	2083	2083	1709
2.º Trim. 2024	-	2023	2023	1661
1.º Trim. 2024	-	1976	1976	1633

Fonte: INE, Estatísticas de preços da habitação ao nível local

Empresas e estabelecimentos, 2024

	Município	NUTS III	NUTS II	Portugal	Peso do Município NUTS III (%)
Empresas					
Pessoal ao serviço (Nº)	4 801	104 293	104 293	4 944 491	4,6
Volume de negócios (milhões €)	712	10 422	10 422	571 297	6,8
Indicador de concentração do volume de negócios das quatro maiores empresas (%)	43,5	11,4	11,4	4,6	-
Valor acrescentado bruto (milhões €)	161	3 429	3 429	157 731	4,7
Taxa de variação (2024/2023) (%)	5,7	14,9	14,9	7,3	-
Indicador de concentração do valor acrescentado bruto das quatro maiores empresas (%)	23,7	10,4	10,4	2,6	-
Sociedades					
Taxa de sobrevivência das sociedades nascidas 2 anos antes (%)	57,4	60,9	60,9	55,9	-
Estabelecimentos					
Pessoal ao serviço (Nº) (2023)	5 088	102 359	102 359	4 720 987	5,0
Volume de negócios (milhões €) (2023)	750	10 440	10 440	545 818	7,2

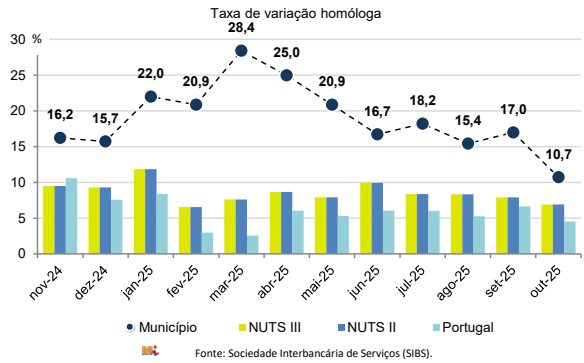
Fonte: INE, Sistema de Contas Integradas das Empresas

Comércio Internacional, 2024

	Município	NUTS III	NUTS II	Portugal	Peso do Município NUTS III (%)
(milhares de euros)					
Saldo da balança comercial	34 909	66 286	66 286	- 28 348 381	-
Exportações de bens	65 803	367 728	367 728	78 895 069	17,9
Taxa de variação (2024/2023) (%)	66,0	4,9	4,9	2,0	-
Importações de bens	30 894	301 442	301 442	107 243 450	10,2
Taxa de variação (2024/2023) (%)	-25,5	10,4	10,4	2,0	-
Taxa de cobertura (%)	213,0	122,0	122,0	73,6	-

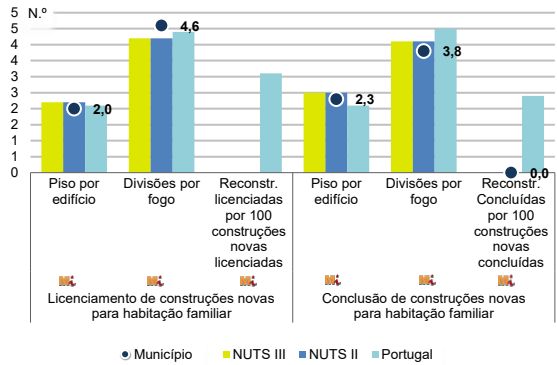
Fonte: INE, Estatísticas do Comércio Internacional de Bens.
Nota: Dados definitivos de 2022 e 2023.

Levantamentos em caixas multibanco e compras em terminais de pagamento automáticos, 2024/2025



Fonte: Sociedade Interbancária de Serviços (SIBS).

Licenciamento e conclusão de obras, 2024

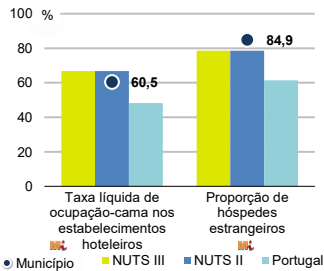


Fonte: INE, Inquérito aos Projetos de Obras de Edificação e de Demolição de Edifícios e Estatísticas das Obras Concluídas.

	Município	NUTS III	NUTS II	Portugal	Peso do Município NUTS III (%)
Obras Licenciadas					
Nº de Edifícios	42	549	549	24 041	7,7
Taxa de variação (2024/2023) (%)	-6,7	7,0	7,0	7,2	-
Reabilitação	14	131	131	4 965	10,7
Construções novas	28	418	418	19 076	6,7
para habitação familiar	22	369	369	15 414	6,0
Fogos	27	1 074	1 074	34 637	2,5
Obras Concluídas					
Nº de Edifícios	27	380	380	17 380	7,1
Taxa de variação (2024/2023) (%)	-44,9	-16,1	-16,1	1,6	-
Reabilitação	9	89	89	2 984	10,1
Construções novas	18	291	291	14 396	6,2
para habitação familiar	12	251	251	11 537	4,8
Fogos	28	926	926	25 311	3,0

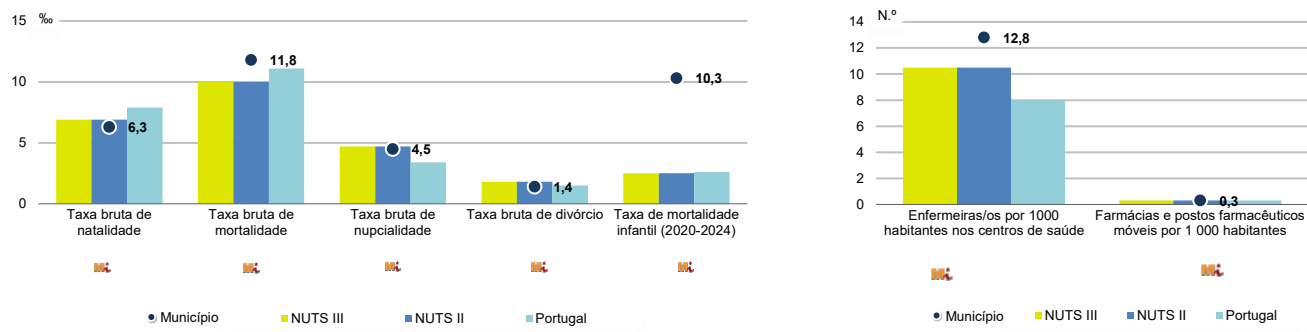
Turismo, 2024

	Município	NUTS III	NUTS II	Portugal	Peso do Município NUTS III (%)
Estabelecimentos hoteleiros (Nº)	24	483	483	8 173	5,0
Hotéis (Nº)	6	143	143	2 180	4,2
Capacidade de alojamento (Nº)	1 002	41 631	41 631	492 262	2,4
Hóspedes (Nº)	69 137	2 067 715	2 067 715	31 588 187	3,3
Dormidas (Nº)	238 885	9 552 517	9 552 517	80 354 833	2,5
Estada média	3,5	4,6	4,6	2,5	-
Proveitos(milhares €)	15 503	761 063	761 063	6 674 553	2,0



Fonte: INE, Inquérito à Permanência de Hóspedes e Outros Dados na Hotelaria

Demografia e Saúde, 2024



Fonte: INE, Indicadores Demográficos, Óbitos por Causas de Morte, Estatísticas do Pessoal de Saúde, Estatísticas das Farmácias

Despesa das Câmaras Municipais em atividades culturais e de desporto, 2024

	Município	NUTS III	NUTS II	Portugal	Peso do Município NUTS III (%)
Em atividades culturais e criativas (milhares €)	955	12 661	12 661	772 689	7,5
Património	622	1 696	1 696	158 925	36,7
Bibliotecas e arquivos	68	952	952	97 178	7,1
Artes do espetáculo	0	5 094	5 094	224 911	0,0
Atividades interdisciplinares	265	3 384	3 384	204 670	7,8
Em atividades culturais e criativas por habitante (€/hab.)	48,5	48,8	48,8	71,9	-
Em atividades e equipamentos desportivos por habitante (€/hab.)	31,4	18,4	18,4	42,7	-

Fonte: INE, Inquérito ao financiamento de atividades culturais, criativas e desportivas pelas Câmaras Municipais

>> NOTA TÉCNICA

Toda a informação aqui divulgada está disponível na base de dados do Portal do INE (www.ine.pt), ou nas publicações Anuários Regionais, ambas organizadas, por tema.

Associado a cada indicador está o símbolo **Mi**, que corresponde à respetiva Metainformação. Para informação complementar, sugere-se a consulta do Sistema de Metainformação que integra e disponibiliza conceitos, classificações, variáveis, suportes de recolha de informação e documentação metodológica com aplicação no âmbito no Sistema Estatístico Nacional.

Nos casos em que a informação é confidencial, esta não é apresentada nos gráficos, e nos quadros surge identificada com o respetivo sinal convencional.

Se esta informação, não corresponder totalmente às suas expetativas, por favor contacte-nos. O seu contato permitirá ao INE analisar o conteúdo da informação e contribuirá para o acréscimo da qualidade dos dados estatísticos.

Última atualização destes dados: 11 de dezembro de 2025

Sinais convencionais por ausência de valor

...	Dado confidencial	o	Dado inferior a metade do módulo da unidade utilizada
-	Dado não aplicável	oo	Infinito
x	Dado não disponível		