

RETORNO DE INFORMAÇÃO AOS RESPONDENTES MUNICÍPIOS



INSTITUTO NACIONAL DE ESTATÍSTICA
STATISTICS PORTUGAL

NOVEMBRO DE 2021

>> IDENTIFICAÇÃO DO MUNICÍPIO

Nome do Município: **CÂMARA DE LOBOS**

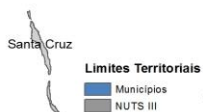
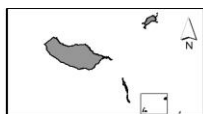
Código Divisão Administrativa (Distrito/Município): **3102**

NUTS III / NUTS II: **REGIÃO AUTÓNOMA DA MADEIRA / REGIÃO AUTÓNOMA DA MADEIRA**

>> CARACTERIZAÇÃO SOCIOECONÓMICA DO MUNICÍPIO

TERRITÓRIO E POPULAÇÃO

Divisão territorial da região : NUTS III e Municípios



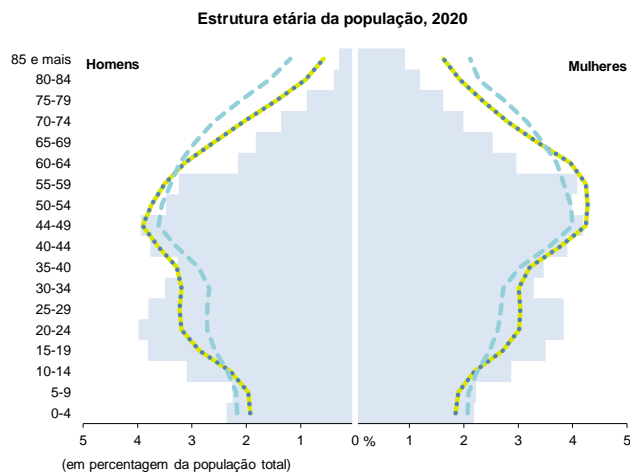
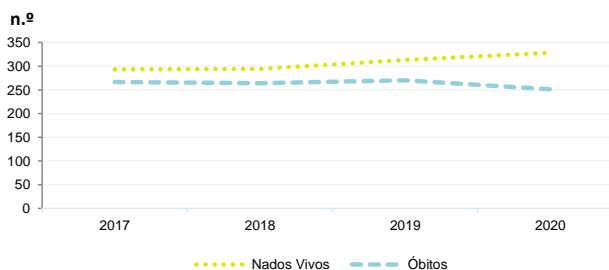
0 11 Km

Dinâmica populacional, 2020

	Município	NUTS III	NUTS II	Portugal	Peso do Município NUTS III (%)
População residente (N.º)	33 639	253 923	253 923	10 298 252	13,2
Homens	15 945	118 524	118 524	4 858 749	13,5
Mulheres	17 694	135 399	135 399	5 439 503	13,1
Com menos de 15 anos	5 044	32 377	32 377	1 382 628	15,6
Com 65 ou mais anos	4 383	44 162	44 162	2 309 648	9,9
Densidade pop. (N.º/Km²)	644,8	317,0	317,0	111,7	-
Taxa de crescimento efetivo anual (%)	-0,1	-0,1	-0,1	0,0	-
Taxa de crescimento natural anual (%)	0,2	-0,3	-0,3	-0,4	-
Índice de Invelhecimento	86,9	136,4	136,4	167,0	-
Índice de Potencialidade	94,8	76,2	76,2	72,3	-

Fonte: INE, Estimativas Anuais da População Residente e Indicadores Demográficos; Ministério do Ambiente - Direção Geral do Território, Carta Administrativa Oficial de Portugal.

Nados-vivos e óbitos por Município, 2017-2020

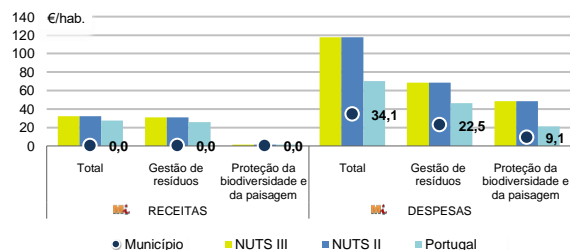


Fonte: INE, Estimativas Anuais da População Residente.

Fonte: INE, Nados-vivos e Óbitos

	Ano	Município	NUTS III	NUTS II	Portugal
Nados Vivos	2020	328	1 860	1 860	84 426
	2019	313	1 891	1 891	86 579
	2018	294	1 919	1 919	87 020
	2017	293	1 960	1 960	86 154
Óbitos	2020	251	2 713	2 713	123 358
	2019	270	2 679	2 679	111 793
	2018	264	2 730	2 730	113 051
	2017	266	2 514	2 514	109 758

Receitas e despesas dos municípios em ambiente por habitante, 2020



Fonte: INE, Inquérito aos municípios - Proteção do ambiente

Indicadores de Educação, 2020

	Município	NUTS III	NUTS II	Portugal
Taxa bruta de pré-escolarização (%)	76,3	103,3	103,3	97,1
Taxa bruta de escolarização no ensino básico (%)	82,4	114,4	114,4	108,4
Taxa bruta de escolarização no ensino secundário (%)	23,2	118,3	118,3	122,9
Taxa de retenção e desistência no ensino básico regular (%)	2,9	2,1	2,1	2,2
Taxa de transição/ conclusão no ensino secundário regular (%)	91,8	89,5	89,5	91,5

Fonte: Ministério da Educação e Ministério da Ciência, Tecnologia e Ensino Superior - Direção-Geral de Estatísticas da Educação e Ciência.

INDICADORES DE ATIVIDADE ECONÓMICA

Constituição de pessoas coletivas e entidades equiparadas, 2020/2021

Mês	Município	NUTSIII	NUTSII	Portugal	Peso do Município NUTS III (%)
set-21	6	89	89	3 381	6,7
ago-21	8	94	94	2 822	8,5
jul-21	6	74	74	3 260	8,1
jun-21	6	96	96	3 089	6,3
mai-21	5	117	117	3 637	4,3
abr-21	4	81	81	3 598	4,9
mar-21	6	117	117	3 741	5,1
fev-21	4	78	78	3 003	5,1
jan-21	4	127	127	3 213	3,1
dez-20	4	70	70	3 038	5,7
nov-20	8	78	78	2 850	10,3
out-20	2	86	86	3 483	2,3
12 Meses	63	1 107	1 107	39 115	5,7

Fonte: INE, Constituição e Dissolução de Pessoas Coletivas e Entidades equiparadas

Valor mediano das vendas por m2 de alojamentos familiares (€), (2020-2021)

	Município	NUTSIII	NUTSII	Portugal
2.º Trim. 2021	1111	1363	1363	1218
1.º Trim. 2021	1128	1323	1323	1197
4.º Trim. 2020	1128	1322	1322	1188
3.º Trim. 2020	1127	1307	1307	1160
2.º Trim. 2020	1091	1272	1272	1137
1.º Trim. 2020	1056	1250	1250	1117

Fonte: INE, Estatísticas de preços da habitação ao nível local

Empresas e estabelecimentos, 2019

	Município	NUTS III	NUTS II	Portugal	Peso do Município NUTS III (%)
Empresas					
Pessoal ao serviço (Nº)	5 883	79 401	79 401	4 225 538	7,4
Volume de negócios (milhões €)	263	5 762	5 762	412 640	4,6
Indicador de concentração do volume de negócios das quatro maiores empresas (%)	24,9	10,8	10,8	4,9	-
Valor acrescentado bruto (milhões €)	78	1 781	1 781	104 417	4,4
Taxa de variação (2019/2018) (%)	2,9	8,5	8,5	5,8	-
Indicador de concentração do valor acrescentado bruto das quatro maiores empresas (%)	21,8	11,9	11,9	3,1	-
Sociedades					
Taxa de sobrevivência das sociedades nascidas 2 anos antes (%)	61,1	57,5	57,5	54,3	-
Estabelecimentos					
Pessoal ao serviço (Nº)	6 134	86 493	86 493	4 212 920	7,1
Volume de negócios (milhões €)	285	6 316	6 316	409 259	4,5

Fonte: INE, Sistema de Contas Integradas das Empresas

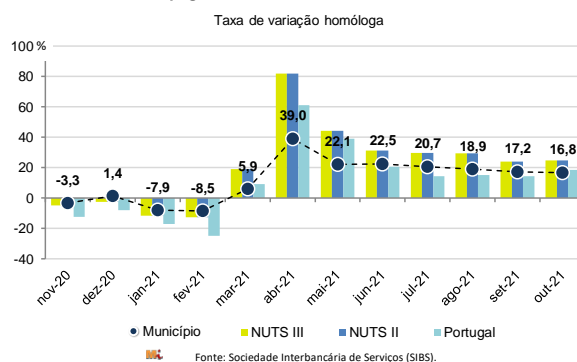
Comércio Internacional, 2020

	Município	NUTS III	NUTS II	Portugal	Peso do Município NUTS III (%)
(milhares de euros)					
Saldo da balança comercial	- 1 486	18 105	18 105	- 14 388 175	-
Exportações de bens	4 886	268 290	268 290	53 757 393	1,8
Taxa de variação (2020/2019) (%)	-4,3	-1,4	-1,4	-10,3	-
Importações de bens	6 372	250 185	250 185	68 145 568	2,5
Taxa de variação (2020/2019) (%)	-23,1	45,4	45,4	-14,8	-
Taxa de cobertura (%)	76,7	107,2	107,2	78,9	-

Fonte: INE, Estatísticas do Comércio Internacional de Bens.

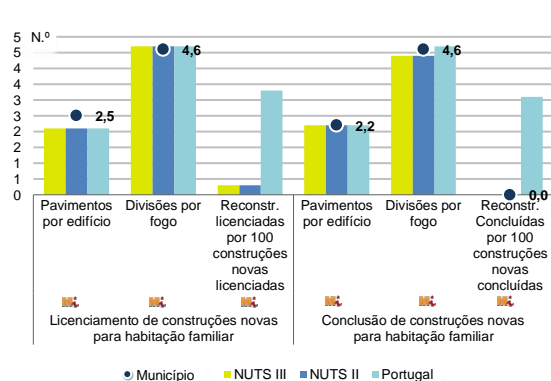
Nota: Dados definitivos de 2017 e 2018.

Levantamentos em caixas multibanco e compras em terminais de pagamento automáticos, 2020/2021



Fonte: Sociedade Interbancária de Serviços (SIBS).

Licenciamento e conclusão de obras, 2020



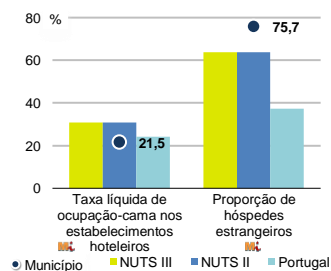
Fonte: INE, Inquérito aos Projetos de Obras de Edificação e de Demolição de Edifícios e Estatísticas das Obras Concluídas.

	Município	NUTS III	NUTS II	Portugal	Peso do Município NUTS III (%)
Obras Licenciadas					
Nº de Edifícios	37	451	451	21 508	8,2
Taxa de variação (2020/2019) (%)	85,0	17,4	17,4	-4,0	-
Reabilitação	8	152	152	4 747	5,3
Construções novas para habitação familiar	29	299	299	16 761	9,7
Fogos	26	235	235	13 101	11,1
Obras Concluídas					
Nº de Edifícios	14	280	280	14 580	5,0
Taxa de variação (2020/2019) (%)	-36,4	8,9	8,9	3,8	-
Reabilitação	1	88	88	3 031	1,1
Construções novas para habitação familiar	13	192	192	11 549	6,8
Fogos	11	166	166	8 384	6,6
Fogos	17	339	339	16 710	5,0

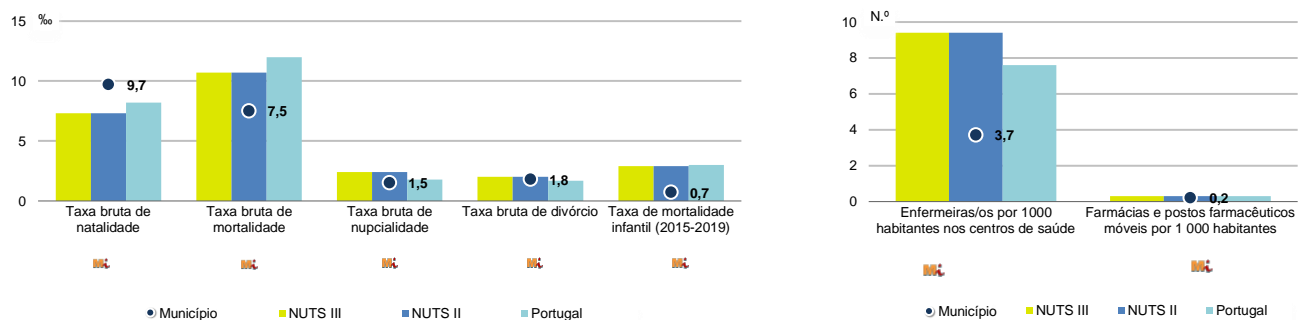
Turismo, 2020

	Município	NUTS III	NUTS II	Portugal	Peso do Município NUTS III (%)
Estabelecimentos hoteleiros (Nº)	5	230	230	5 183	2,2
Hotéis (Nº)	-	85	85	1 569	-
Capacidade de alojamento (Nº)	200	22 189	22 189	344 757	0,9
Hóspedes (Nº)	9 013	522 011	522 011	10 430 600	1,7
Dormidas (Nº)	45 138	2 441 536	2 441 536	25 798 299	1,8
Estada média	5,0	4,7	4,7	2,5	-
Proveitos(milhares €)	1 973	129 947	129 947	1 445 682	1,5

Fonte: INE, Inquérito à Permanência de Hóspedes e Outros Dados na Hotelaria



Demografia e Saúde, 2020



Fonte: INE, Indicadores Demográficos, Óbitos por Causas de Morte, Estatísticas do Pessoal de Saúde, Estatísticas das Farmácias

Despesa das Câmaras Municipais em atividades culturais e de desporto, 2020

	Município	NUTS III	NUTS II	Portugal	Peso do Município NUTS III (%)
Em atividades culturais e criativas (milhares €)	907	6 912	6 912	470 475	13,1
Património	58	927	927	112 649	6,3
Bibliotecas e arquivos	204	1 276	1 276	75 028	16,0
Artes do espetáculo	289	2 476	2 476	94 502	11,7
Atividades interdisciplinares	180	1 461	1 461	143 554	12,3
Em atividades culturais e criativas por habitante (€/hab.)	27,0	27,2	27,2	45,7	-
Em atividades e equipamentos desportivos por habitante (€/hab.)	6,5	9,9	9,9	29,2	-

Fonte: INE, Inquérito ao financiamento de atividades culturais, criativas e desportivas pelas Câmaras Municipais

>> NOTA TÉCNICA

Toda a informação aqui divulgada está disponível na base de dados do Portal do INE (www.ine.pt), ou nas publicações Anuários Regionais, ambas organizadas, por tema.

Associado a cada indicador está o símbolo **Mi**, que corresponde à respetiva Metainformação. Para informação complementar, sugere-se a consulta do Sistema de Metainformação que integra e disponibiliza conceitos, classificações, variáveis, suportes de recolha de informação e documentação metodológica com aplicação no âmbito do Sistema Estatístico Nacional.

Nos casos em que a informação é confidencial, esta não é apresentada nos gráficos, e nos quadros surge identificada com o respetivo sinal convencional.

Se esta informação, não corresponder totalmente às suas expectativas, por favor contacte-nos. O seu contato permitirá ao INE analisar o conteúdo da informação e contribuirá para o acréscimo da qualidade dos dados estatísticos.

Última atualização destes dados: 22 de novembro de 2021

Sinais convencionais por ausência de valor

...	Dado confidencial	o	Dado inferior a metade do módulo da unidade utilizada
-	Dado não aplicável	oo	Infinito
x	Dado não disponível		