

# RETORNO DE INFORMAÇÃO AOS RESPONDENTES MUNICÍPIOS

DEZEMBRO DE 2025

## >> IDENTIFICAÇÃO DO MUNICÍPIO

Nome do Município: **CALHETA (R.A.M.)**

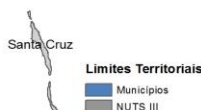
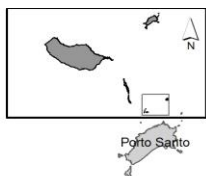
Código Divisão Administrativa (Distrito/Município): **3101**

NUTS III / NUTS II: **REGIÃO AUTÓNOMA DA MADEIRA / REGIÃO AUTÓNOMA DA MADEIRA**

## >> CARACTERIZAÇÃO SOCIOECONÓMICA DO MUNICÍPIO

### TERRITÓRIO E POPULAÇÃO

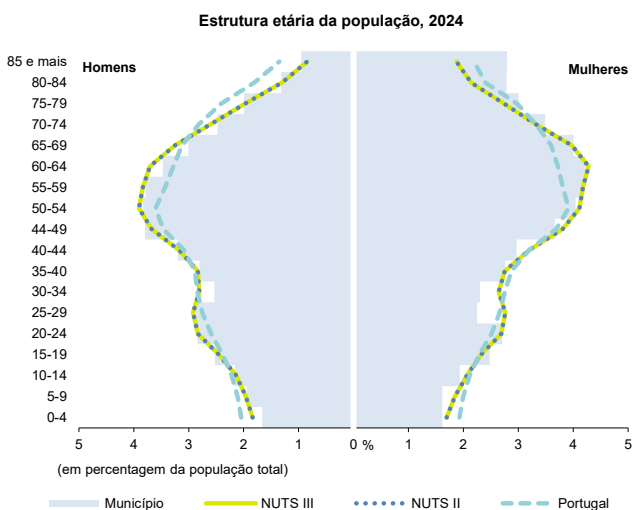
#### Divisão territorial da região : NUTS III e Municípios



#### Dinâmica populacional, 2024

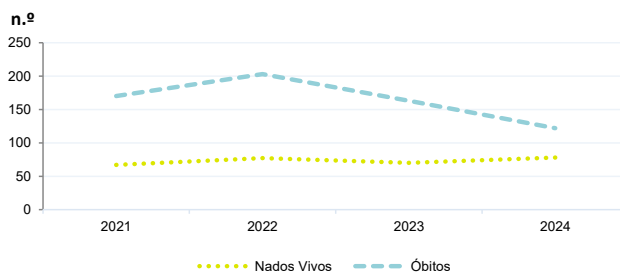
	Município	NUTS III	NUTS II	Portugal	Peso do Município NUTS III (%)
<b>População residente (N.º)</b>	11 377	259 440	259 440	10 749 635	4,4
Homens	5 366	123 222	123 222	5 140 276	4,4
Mulheres	6 011	136 218	136 218	5 609 359	4,4
Com menos de 15 anos	1 244	30 970	30 970	1 359 489	4,0
Com 65 ou mais anos	2 939	55 337	55 337	2 615 344	5,3
<b>Densidade pop. (N.º/Km²)</b>	102,0	323,9	323,9	116,6	-
<b>Taxa de crescimento efetivo anual (%)</b>	1,9	1,1	1,1	1,0	-
<b>Taxa de crescimento natural anual (%)</b>	-0,4	-0,3	-0,3	-0,3	-
<b>Índice de Invelhecimento</b>	236,3	178,7	178,7	192,4	-
<b>Índice de Potencialidade</b>	77,3	77,7	77,7	78,7	-

Fonte: INE, Estimativas Anuais da População Residente e Indicadores Demográficos; Ministério do Ambiente - Direção Geral do Território, Carta Administrativa Oficial de Portugal.



Fonte: INE, Estimativas Anuais da População Residente.

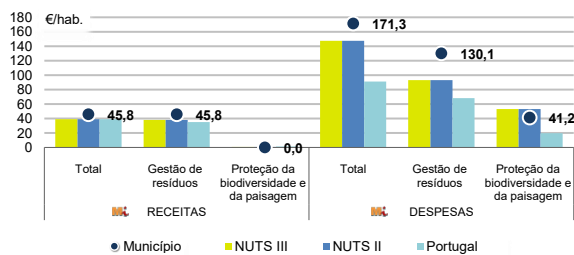
#### Nados-vivos e óbitos por Município, 2021-2024



	Ano	Município	NUTS III	NUTS II	Portugal
<b>Nados Vivos</b>	2024	78	1 793	1 793	84 642
	2023	70	1 747	1 747	85 699
	2022	77	1 758	1 758	83 671
	2021	67	1 744	1 744	79 582
<b>Óbitos</b>	2024	122	2 574	2 574	118 374
	2023	163	2 791	2 791	118 344
	2022	203	3 104	3 104	124 361
	2021	170	2 875	2 875	124 841

Fonte: INE, Nados-vivos e Óbitos

#### Receitas e despesas dos municípios em ambiente por habitante, 2024



Fonte: INE, Inquérito aos municípios - Proteção do ambiente

#### Indicadores de Educação, 2024

	Município	NUTS III	NUTS II	Portugal
<b>Taxa bruta de pré-escolarização (%)</b>	110,1	102,8	102,8	100,6
<b>Taxa bruta de escolarização no ensino básico (%)</b>	122,8	110,2	110,2	113,2
<b>Taxa bruta de escolarização no ensino secundário (%)</b>	97,4	119,3	119,3	124,9
<b>Taxa de retenção e desistência no ensino básico (%)</b>	2,1	3,1	3,1	3,9
<b>Taxa de transição/ conclusão no ensino secundário (%)</b>	93,3	89,0	89,0	90,4

Fonte: Ministério da Educação e Ministério da Ciência, Tecnologia e Ensino Superior - Direção-Geral de Estatísticas da Educação e Ciência.

INDICADORES DE ATIVIDADE ECONÓMICA

Constituição de pessoas coletivas e entidades equiparadas, 2024/2025

Mês	Município	NUTSIII	NUTSII	Portugal	Peso do Município NUTS III (%)
out-25	4	136	136	4 269	2,9
set-25	4	145	145	4 304	2,8
ago-25	9	132	132	3 379	6,8
jul-25	4	125	125	4 533	3,2
jun-25	7	121	121	3 646	5,8
mai-25	3	132	132	4 659	2,3
abr-25	7	154	154	3 878	4,5
mar-25	4	134	134	4 905	3,0
fev-25	8	141	141	4 879	5,7
jan-25	5	158	158	5 059	3,2
dez-24	2	93	93	3 563	2,2
nov-24	8	138	138	4 147	5,8
<b>12 Meses</b>	<b>65</b>	<b>1 609</b>	<b>1 609</b>	<b>51 221</b>	<b>4,0</b>

Fonte: INE, Constituição e Dissolução de Pessoas Coletivas e Entidades equiparadas

Valor mediano das vendas por m2 de alojamentos familiares (€), (2024-2025)

	Município	NUTSIII	NUTSII	Portugal
2.º Trim. 2025	-	2560	2560	1923
1.º Trim. 2025	-	2490	2490	1845
4.º Trim. 2024	-	2395	2395	1777
3.º Trim. 2024	-	2083	2083	1709
2.º Trim. 2024	-	2023	2023	1661
1.º Trim. 2024	-	1976	1976	1633

Fonte: INE, Estatísticas de preços da habitação ao nível local

Empresas e estabelecimentos, 2024

	Município	NUTS III	NUTS II	Portugal	Peso do Município NUTS III (%)
<b>Empresas</b>					
<b>Pessoal ao serviço (Nº)</b>	5 727	104 293	104 293	4 944 491	5,5
<b>Volume de negócios (milhões €)</b>	356	10 422	10 422	571 297	3,4
Indicador de concentração do volume de negócios das quatro maiores empresas (%)	61,7	11,4	11,4	4,6	-
<b>Valor acrescentado bruto (milhões €)</b>	160	3 429	3 429	157 731	4,7
Taxa de variação (2024/2023) (%)	16,5	14,9	14,9	7,3	-
Indicador de concentração do valor acrescentado bruto das quatro maiores empresas (%)	62,9	10,4	10,4	2,6	-
<b>Sociedades</b>					
<b>Taxa de sobrevivência das sociedades nascidas 2 anos antes (%)</b>	69,1	60,9	60,9	55,9	-
<b>Estabelecimentos</b>					
<b>Pessoal ao serviço (Nº) (2023)</b>	5 363	102 359	102 359	4 720 987	5,2
<b>Volume de negócios (milhões €) (2023)</b>	371	10 440	10 440	545 818	3,6

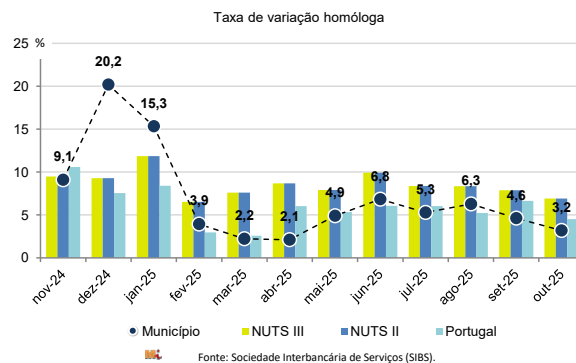
Fonte: INE, Sistema de Contas Integradas das Empresas

Comércio Internacional, 2024

	Município	NUTS III	NUTS II	Portugal	Peso do Município NUTS III (%)
<b>Saldo da balança comercial</b>					
	325	66 286	66 286	- 28 348 381	-
<b>Exportações de bens</b>	4 526	367 728	367 728	78 895 069	1,2
Taxa de variação (2024/2023) (%)	124,6	4,9	4,9	2,0	-
<b>Importações de bens</b>	4 201	301 442	301 442	107 243 450	1,4
Taxa de variação (2024/2023) (%)	5,9	10,4	10,4	2,0	-
<b>Taxa de cobertura (%)</b>	107,7	122,0	122,0	73,6	-

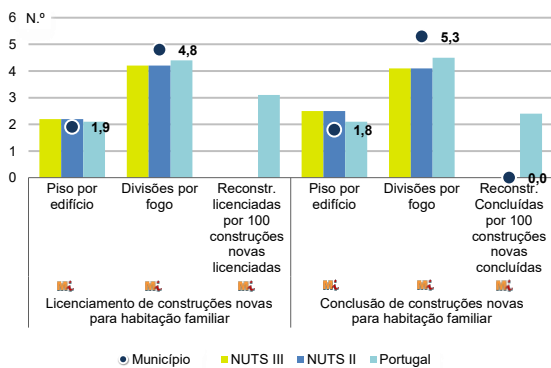
Fonte: INE, Estatísticas do Comércio Internacional de Bens.  
Nota: Dados definitivos de 2022 e 2023.

Levantamentos em caixas multibanco e compras em terminais de pagamento automáticos, 2024/2025



Fonte: Sociedade Interbancária de Serviços (SIBS).

Licenciamento e conclusão de obras, 2024



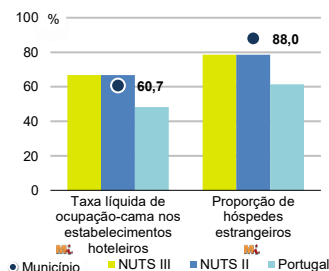
Fonte: INE, Inquérito aos Projetos de Obras de Edificação e de Demolição de Edifícios e Estatísticas das Obras Concluídas.

	Município	NUTS III	NUTS II	Portugal	Peso do Município NUTS III (%)
<b>Obras Licenciadas</b>					
<b>Nº de Edifícios</b>	89	549	549	24 041	16,2
Taxa de variação (2024/2023) (%)	81,6	7,0	7,0	7,2	-
Reabilitação	4	131	131	4 965	3,1
Construções novas	85	418	418	19 076	20,3
para habitação familiar	85	369	369	15 414	23,0
Fogos	90	1 074	1 074	34 637	8,4
<b>Obras Concluídas</b>					
<b>Nº de Edifícios</b>	38	380	380	17 380	10,0
Taxa de variação (2024/2023) (%)	0,0	-16,1	-16,1	1,6	-
Reabilitação	0	89	89	2 984	0,0
Construções novas	38	291	291	14 396	13,1
para habitação familiar	38	251	251	11 537	15,1
Fogos	38	926	926	25 311	4,1

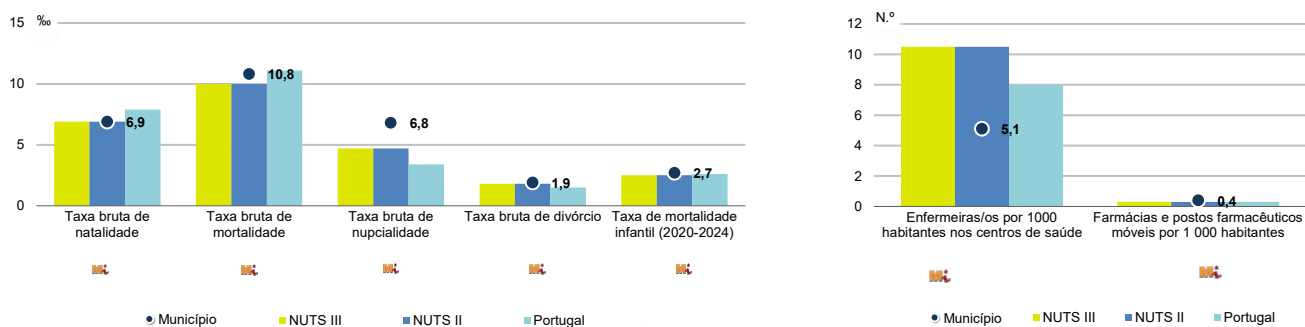
Turismo, 2024

	Município	NUTS III	NUTS II	Portugal	Peso do Município NUTS III (%)
<b>Estabelecimentos hoteleiros (Nº)</b>	72	483	483	8 173	14,9
Hotéis (Nº)	5	143	143	2 180	3,5
<b>Capacidade de alojamento (Nº)</b>	2 102	41 631	41 631	492 262	5,0
Hóspedes (Nº)	100 343	2 067 715	2 067 715	31 588 187	4,9
<b>Dormidas (Nº)</b>	439 413	9 552 517	9 552 517	80 354 833	4,6
<b>Estada média</b>	4,4	4,6	4,6	2,5	-
<b>Proveitos(milhares €)</b>	44 066	761 063	761 063	6 674 553	5,8

Fonte: INE, Inquérito à Permanência de Hóspedes e Outros Dados na Hotelaria



## Demografia e Saúde, 2024



Fonte: INE, Indicadores Demográficos, Óbitos por Causas de Morte, Estatísticas do Pessoal de Saúde, Estatísticas das Farmácias

## Despesa das Câmaras Municipais em atividades culturais e de desporto, 2024

	Município	NUTS III	NUTS II	Portugal	Peso do Município NUTS III (%)
<b>Em atividades culturais e criativas (milhares €)</b>	815	12 661	12 661	772 689	6,4
Património	0	1 696	1 696	158 925	0,0
Bibliotecas e arquivos	15	952	952	97 178	1,6
Artes do espetáculo	329	5 094	5 094	224 911	6,5
Atividades interdisciplinares	212	3 384	3 384	204 670	6,3
<b>Em atividades culturais e criativas por habitante (€/hab.)</b>	71,7	48,8	48,8	71,9	-
<b>Em atividades e equipamentos desportivos por habitante (€/hab.)</b>	62,4	18,4	18,4	42,7	-

Fonte: INE, Inquérito ao financiamento de atividades culturais, criativas e desportivas pelas Câmaras Municipais

## &gt;&gt; NOTA TÉCNICA

Toda a informação aqui divulgada está disponível na base de dados do Portal do INE ([www.ine.pt](http://www.ine.pt)), ou nas publicações Anuários Regionais, ambas organizadas, por tema.

Associado a cada indicador está o símbolo **Mi**, que corresponde à respetiva Metainformação. Para informação complementar, sugere-se a consulta do Sistema de Metainformação que integra e disponibiliza conceitos, classificações, variáveis, suportes de recolha de informação e documentação metodológica com aplicação no âmbito no Sistema Estatístico Nacional.

Nos casos em que a informação é confidencial, esta não é apresentada nos gráficos, e nos quadros surge identificada com o respetivo sinal convencional.

Se esta informação, não corresponder totalmente às suas expetativas, por favor contacte-nos. O seu contato permitirá ao INE analisar o conteúdo da informação e contribuirá para o acréscimo da qualidade dos dados estatísticos.

Última atualização destes dados: 11 de dezembro de 2025

## Sinais convencionais por ausência de valor

...	Dado confidencial	o	Dado inferior a metade do módulo da unidade utilizada
-	Dado não aplicável	oo	Infinito
x	Dado não disponível		