

RETORNO DE INFORMAÇÃO AOS RESPONDENTES MUNICÍPIOS



INSTITUTO NACIONAL DE ESTATÍSTICA
STATISTICS PORTUGAL

DEZEMBRO DE 2023

>> IDENTIFICAÇÃO DO MUNICÍPIO

Nome do Município: **VISEU**

Código Divisão Administrativa (Distrito/Município): **1823**

NUTS III / NUTS II: **VISEU DÃO LAFÕES / CENTRO**

>> CARACTERIZAÇÃO SOCIOECONÓMICA DO MUNICÍPIO

TERRITÓRIO E POPULAÇÃO

Divisão territorial da região : NUTS III e Municípios

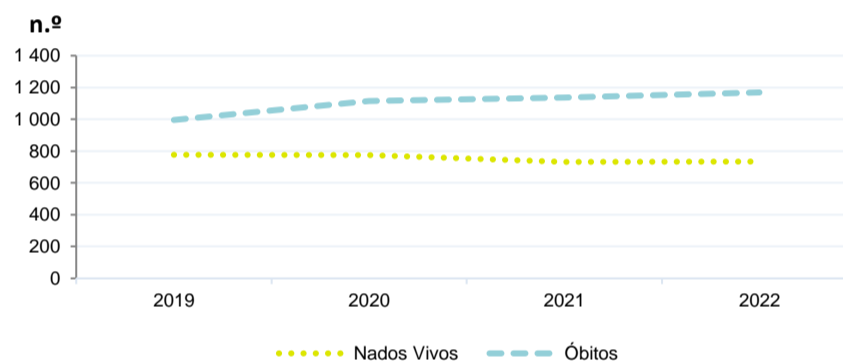


Dinâmica populacional, 2022

	Município	NUTS III	NUTS II	Portugal	Peso do Município NUTS III (%)
População residente (N.º)	100 105	253 154	2 256 441	10 467 366	39,5
Homens	47 310	120 246	1 080 486	5 001 811	39,3
Mulheres	52 795	132 908	1 175 955	5 465 555	39,7
Com menos de 15 anos	13 001	28 933	267 005	1 351 011	44,9
Com 65 ou mais anos	24 315	73 310	618 259	2 507 922	33,2
Densidade pop. (N.º/Km²)	197,4	78,2	80,0	113,5	-
Taxa de crescimento efetivo anual (%)	-0,1	-0,4	0,2	0,4	-
Taxa de crescimento natural anual (%)	-0,4	-0,8	-0,7	-0,4	-
Índice de Invelhecimento	187,0	253,4	231,6	185,6	-
Índice de Potencialidade	68,6	71,5	72,1	74,2	-

Fonte: INE, Estimativas Anuais da População Residente e Indicadores Demográficos; Ministério do Ambiente - Direção Geral do Território, Carta Administrativa Oficial de Portugal.

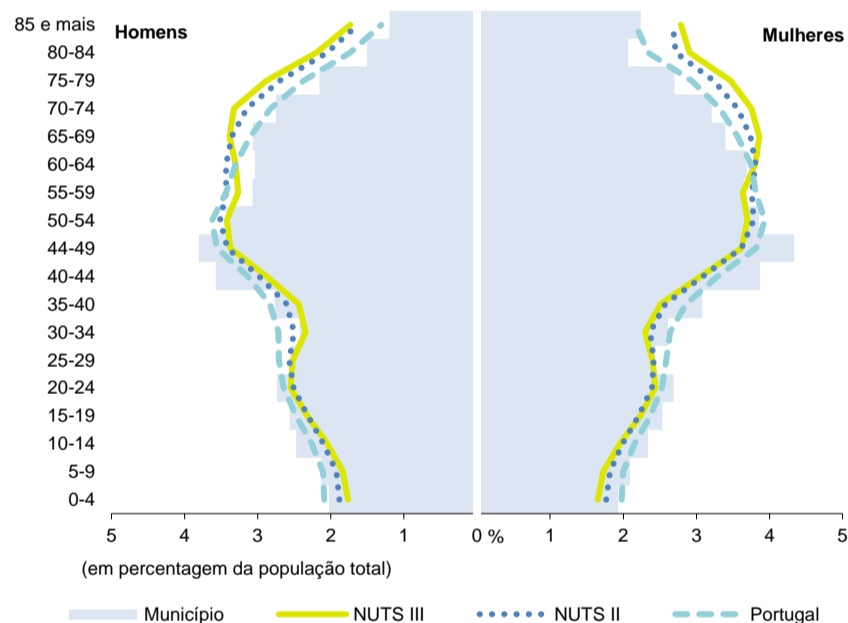
Nados-vivos e óbitos por Município, 2019-2022



	Ano	Município	NUTS III	NUTS II	Portugal
Nados Vivos	2022	735	1 633	15 707	83 671
	2021	732	1 579	14 891	79 582
	2020	775	1 681	15 748	84 530
	2019	777	1 700	15 871	86 579
Óbitos	2022	1 169	3 672	30 991	124 311
	2021	1 137	3 673	31 564	124 841
	2020	1 114	3 518	30 248	123 396
	2019	996	3 280	28 070	111 843

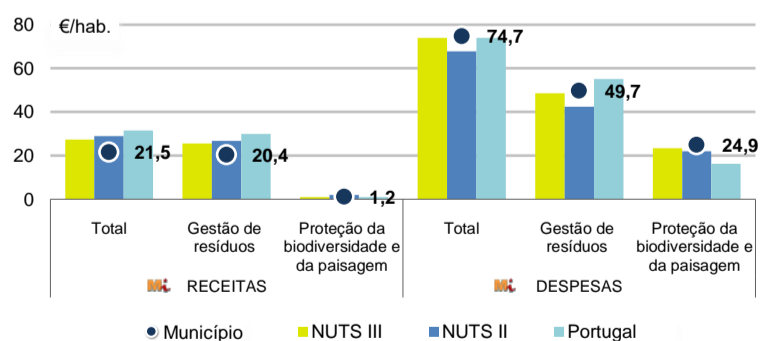
Fonte: INE, Nados-vivos e Óbitos

Estrutura etária da população, 2022



Fonte: INE, Estimativas Anuais da População Residente.

Receitas e despesas dos municípios em ambiente por habitante, 2022



Fonte: INE, Inquérito aos municípios - Proteção do ambiente

Indicadores de Educação, 2022

	Município	NUTS III	NUTS II	Portugal
Taxa bruta de pré-escolarização (%)	103,0	102,8	101,2	98,3
Taxa bruta de escolarização no ensino básico (%)	110,3	108,3	108,5	110,4
Taxa bruta de escolarização no ensino secundário (%)	151,8	131,4	128,7	126,9
Taxa de retenção e desistência no ensino básico regular (%)	2,1	2,0	2,6	3,1
Taxa de transição/ conclusão no ensino secundário regular (%)	91,8	93,0	92,6	91,4

Fonte: Ministério da Educação e Ministério da Ciência, Tecnologia e Ensino Superior - Direção-Geral de Estatísticas da Educação e Ciência.

INDICADORES DE ATIVIDADE ECONÓMICA

Constituição de pessoas coletivas e entidades equiparadas, 2022/2023

Mês	Município	NUTSIII	NUTSII	Portugal	Peso do Município NUTS III (%)
out-23	19	52	604	4 254	36,5
set-23	27	56	569	3 855	48,2
ago-23	21	55	484	3 334	38,2
jul-23	37	67	543	3 922	55,2
jun-23	30	54	512	3 559	55,6
mai-23	44	76	593	4 545	57,9
abr-23	34	69	527	3 635	49,3
mar-23	34	66	777	5 284	51,5
fev-23	23	54	680	4 533	42,6
jan-23	51	79	821	5 154	64,6
dez-22	25	55	516	3 528	45,5
nov-22	28	57	530	3 915	49,1
12 Meses	373	740	7 156	49 518	50,4

Fonte: INE, Constituição e Dissolução de Pessoas Coletivas e Entidades equiparadas

Valor mediano das vendas por m2 de alojamentos familiares (€), (2020-2021)

	Município	NUTSIII	NUTSII	Portugal
3.º Trim. 2021	1009	746	855	1250
2.º Trim. 2021	995	732	835	1218
1.º Trim. 2021	1000	744	840	1197
4.º Trim. 2020	967	726	839	1188
3.º Trim. 2020	973	730	825	1160
2.º Trim. 2020	972	733	818	1137

Fonte: INE, Estatísticas de preços da habitação ao nível local

Empresas e estabelecimentos, 2021

	Município	NUTS III	NUTS II	Portugal	Peso do Município NUTS III (%)
Empresas					
Pessoal ao serviço (Nº)	30 570	78 159	757 666	4 236 222	39,1
Volume de negócios (milhões €)	2 226	7 464	74 059	430 887	29,8
Indicador de concentração do volume de negócios das quatro maiores empresas (%)	9,9	17,6	4,3	5,0	-
Valor acrescentado bruto (milhões €)	639	1 814	18 492	108 914	35,2
Taxa de variação (2021/2020) (%)	8,2	9,1	15,4	15,6	-
Indicador de concentração do valor acrescentado bruto das quatro maiores empresas (%)	11,9	9,2	2,2	2,6	-
Sociedades					
Taxa de sobrevivência das sociedades nascidas 2 anos antes (%)	59,2	60,0	58,8	57,2	-
Estabelecimentos					
Pessoal ao serviço (Nº)	36 538	85 277	810 370	4 227 236	42,8
Volume de negócios (milhões €)	2 889	8 115	79 476	428 748	35,6

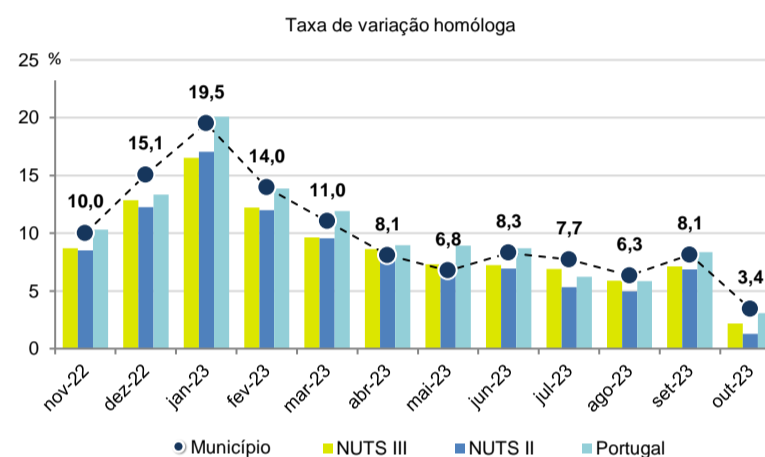
Fonte: INE, Sistema de Contas Integradas das Empresas

Comércio Internacional, 2022

	Município	NUTS III	NUTS II	Portugal	Peso do Município NUTS III (%)
Saldo da balança comercial					
	- 56 835	- 91 864	567 071	- 31 083 063	-
Exportações de bens	105 774	1 690 432	15 002 205	78 402 738	6,3
Taxa de variação (2022/2021) (%)	19,7	15,8	18,8	23,2	-
Importações de bens	162 609	1 782 296	14 435 135	109 485 801	9,1
Taxa de variação (2022/2021) (%)	11,9	22,8	25,7	31,7	-
Taxa de cobertura (%)	65,0	94,8	103,9	71,6	-

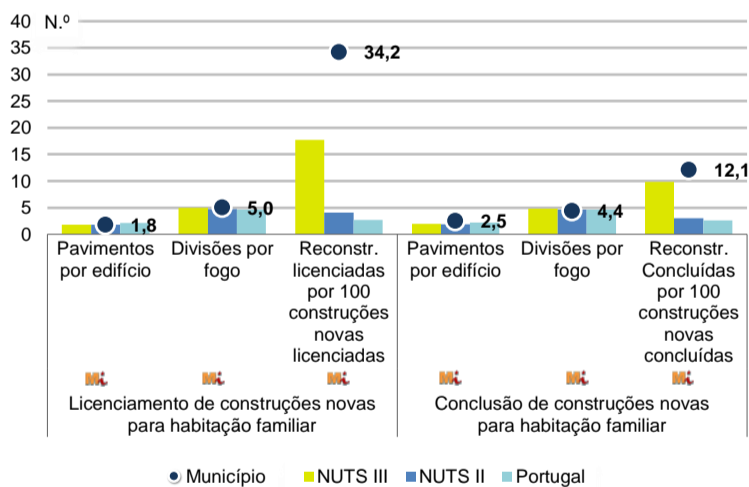
Fonte: INE, Estatísticas do Comércio Internacional de Bens.
Nota: Dados definitivos de 2017 e 2018.

Levantamentos em caixas multibanco e compras em terminais de pagamento automáticos, 2022/2023



Fonte: Sociedade Interbancária de Serviços (SIBS).

Licenciamento e conclusão de obras, 2022

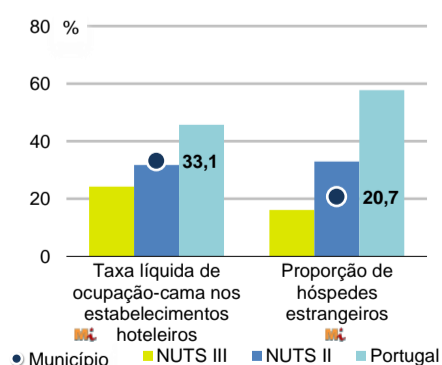


Fonte: INE, Inquérito aos Projetos de Obras de Edificação e de Demolição de Edifícios e Estatísticas das Obras Concluídas.

	Município	NUTS III	NUTS II	Portugal	Peso do Município NUTS III (%)
Obras Licenciadas					
Nº de Edifícios	247	808	6 055	23 297	30,6
Taxa de variação (2022/2021) (%)	-18,8	-10,3	-4,6	-4,0	-
Reabilitação	63	176	1 205	4 491	35,8
Construções novas para habitação familiar	184	632	4 850	18 806	29,1
Fogos	164	465	3 697	15 309	35,3
Obras Concluídas					
Nº de Edifícios	103	460	4 185	15 588	22,4
Taxa de variação (2022/2021) (%)	-27,0	-21,2	-2,5	-3,5	-
Reabilitação	12	81	787	2 871	14,8
Construções novas para habitação familiar	91	379	3 398	12 717	24,0
Fogos	73	242	2 343	9 573	30,2
Fogos	198	396	4 272	20 156	50,0

Turismo, 2022

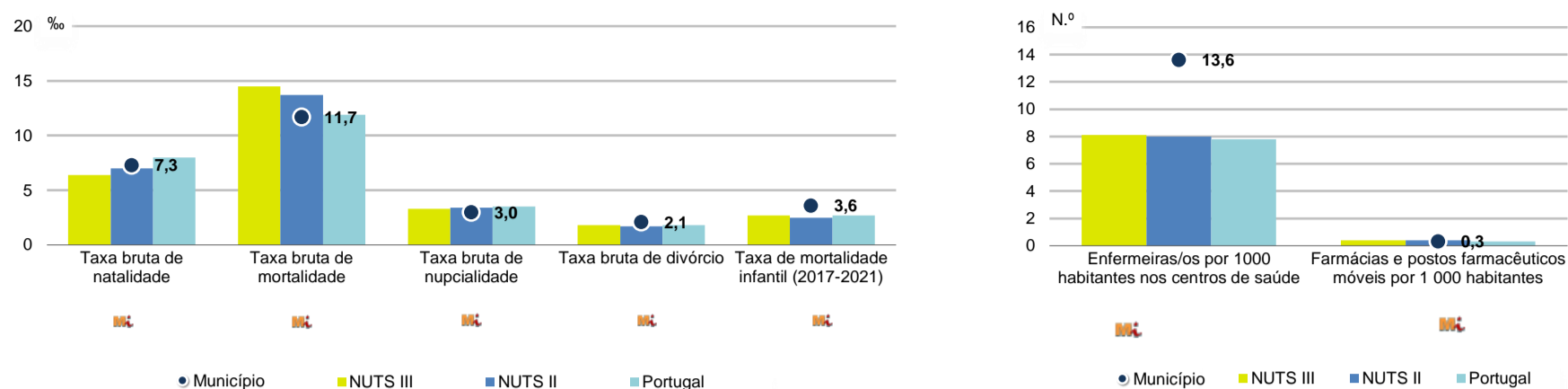
	Município	NUTS III	NUTS II	Portugal	Peso do Município NUTS III (%)
Estabelecimentos hoteleiros (Nº)	29	160	1 461	7 095	18,1
Hotéis (Nº)	14	39	379	2 025	35,9
Capacidade de alojamento (Nº)	1 867	6 586	65 232	457 818	28,3
Hóspedes (Nº)	143 100	278 189	3 900 663	26 519 721	51,4
Dormidas (Nº)	222 730	531 669	7 117 656	69 694 791	41,9
Estada média	1,6	1,9	1,8	2,6	-
Proveitos(milhares €)	11 891	27 736	388 152	5 014 083	42,9



Fonte: INE, Inquérito à Permanência de Hóspedes e Outros Dados na Hotelaria

INDICADORES DEMOGRÁFICOS E SOCIAIS

Demografia e Saúde, 2022



Fonte: INE, Indicadores Demográficos, Óbitos por Causas de Morte, Estatísticas do Pessoal de Saúde, Estatísticas das Farmácias

Despesa das Câmaras Municipais em atividades culturais e de desporto, 2022

	Município	NUTS III	NUTS II	Portugal	Peso do Município NUTS III (%)
Em atividades culturais e criativas (milhares €)	3 597	11 061	143 493	582 040	32,5
Património	829	1 740	27 921	129 517	47,6
Bibliotecas e arquivos	506	2 579	22 443	81 474	19,6
Artes do espetáculo	1 362	3 266	43 295	155 472	41,7
Atividades interdisciplinares	457	2 454	36 224	157 813	18,6
Em atividades culturais e criativas por habitante (€/hab.)	35,9	43,7	63,6	55,6	-
Em atividades e equipamentos desportivos por habitante (€/hab.)	40,0	43,2	43,5	35,1	-

Fonte: INE, Inquérito ao financiamento de atividades culturais, criativas e desportivas pelas Câmaras Municipais

>> NOTA TÉCNICA

Toda a informação aqui divulgada está disponível na base de dados do Portal do INE (www.ine.pt), ou nas publicações Anuários Regionais, ambas organizadas, por tema.

Associado a cada indicador está o símbolo **Mi**, que corresponde à respetiva Metainformação. Para informação complementar, sugere-se a consulta do Sistema de Metainformação que integra e disponibiliza conceitos, classificações, variáveis, suportes de recolha de informação e documentação metodológica com aplicação no âmbito do Sistema Estatístico Nacional.

Nos casos em que a informação é confidencial, esta não é apresentada nos gráficos, e nos quadros surge identificada com o respetivo sinal convencional.

Se esta informação, não corresponder totalmente às suas expectativas, por favor contacte-nos. O seu contato permitirá ao INE analisar o conteúdo da informação e contribuirá para o acréscimo da qualidade dos dados estatísticos.

Última atualização destes dados: 24 de novembro de 2023

Sinais convencionais por ausência de valor

...	Dado confidencial	o	Dado inferior a metade do módulo da unidade utilizada
-	Dado não aplicável	oo	Infinito
x	Dado não disponível		