

# RETORNO DE INFORMAÇÃO AOS RESPONDENTES MUNICÍPIOS



INSTITUTO NACIONAL DE ESTATÍSTICA  
STATISTICS PORTUGAL

NOVEMBRO DE 2021

## >> IDENTIFICAÇÃO DO MUNICÍPIO

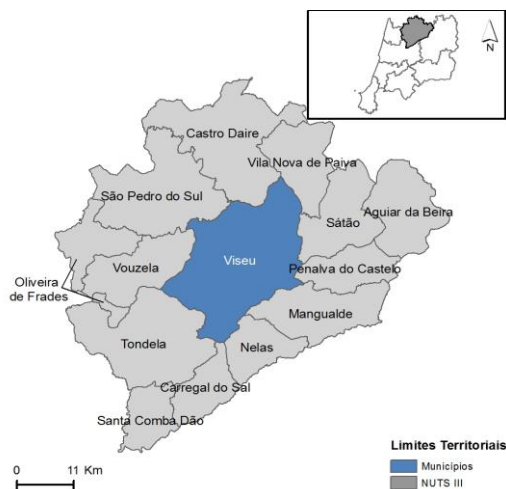
Nome do Município:  **VISEU**   
NUTS III / NUTS II:  **VISEU DÃO LAFÕES / CENTRO**

Código Divisão Administrativa (Distrito/Município):  **1823**

## >> CARACTERIZAÇÃO SOCIOECONÓMICA DO MUNICÍPIO

### TERRITÓRIO E POPULAÇÃO

#### Divisão territorial da região : NUTS III e Municípios

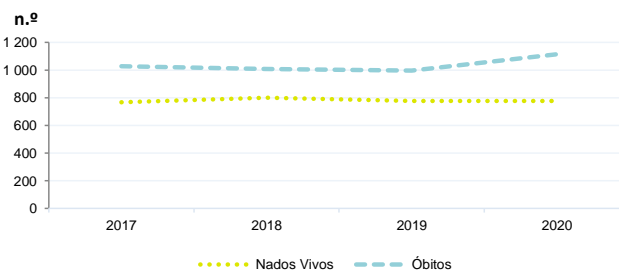


#### Dinâmica populacional, 2020

	Município	NUTS III	NUTS II	Portugal	Peso do Município NUTS III (%)
<b>População residente (N.º)</b>	98 103	252 688	2 229 331	10 298 252	38,8
Homens	45 903	119 021	1 055 473	4 858 749	38,6
Mulheres	52 200	133 667	1 173 858	5 439 503	39,1
Com menos de 15 anos	12 983	28 933	265 456	1 382 628	44,9
Com 65 ou mais anos	21 269	64 110	548 889	2 309 648	33,2
<b>Densidade pop. (N.º/Km²)</b>	193,5	78,0	79,1	111,7	-
<b>Taxa de crescimento efetivo anual (%)</b>	0,9	0,4	0,5	0,0	-
<b>Taxa de crescimento natural anual (%)</b>	-0,4	-0,7	-0,7	-0,4	-
<b>Índice de Invelhecimento</b>	163,8	221,6	206,8	167,0	-
<b>Índice de Potencialidade</b>	70,5	77,8	73,8	72,3	-

Fonte: INE, Estimativas Anuais da População Residente e Indicadores Demográficos; Ministério do Ambiente - Direção Geral do Território, Carta Administrativa Oficial de Portugal.

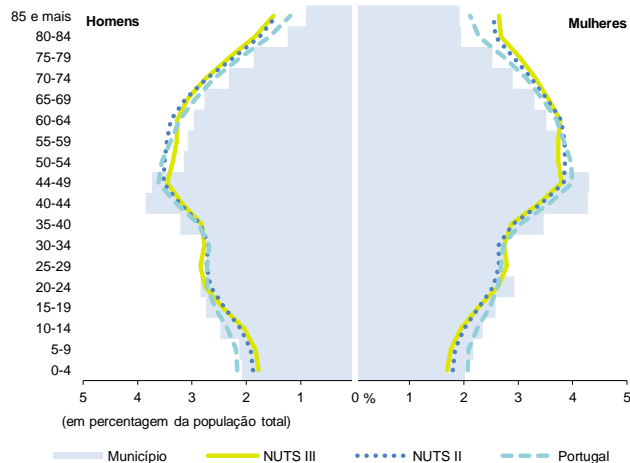
#### Nados-vivos e óbitos por Município, 2017-2020



	Ano	Município	NUTS III	NUTS II	Portugal
<b>Nados Vivos</b>	2020	775	1 681	15 738	84 426
	2019	777	1 700	15 871	86 579
	2018	800	1 714	16 064	87 020
	2017	767	1 703	15 926	86 154
<b>Óbitos</b>	2020	1 114	3 520	30 246	123 358
	2019	996	3 280	28 066	111 793
	2018	1 008	3 270	28 473	113 051
	2017	1 028	3 228	28 049	109 758

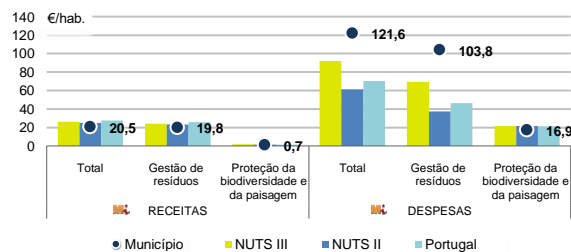
Fonte: INE, Nados-vivos e Óbitos

#### Estrutura etária da população, 2020



Fonte: INE, Estimativas Anuais da População Residente.

#### Receitas e despesas dos municípios em ambiente por habitante, 2020



Fonte: INE, Inquérito aos municípios - Proteção do ambiente

#### Indicadores de Educação, 2020

	Município	NUTS III	NUTS II	Portugal
<b>Taxa bruta de pré-escolarização (%)</b>	104,1	106,5	103,2	97,1
<b>Taxa bruta de escolarização no ensino básico (%)</b>	111,8	110,3	108,9	108,4
<b>Taxa bruta de escolarização no ensino secundário (%)</b>	151,1	125,4	123,2	122,9
<b>Taxa de retenção e desistência no ensino básico regular (%)</b>	1,2	1,4	1,7	2,2
<b>Taxa de transição/ conclusão no ensino secundário regular (%)</b>	93,7	93,3	92,9	91,5

Fonte: Ministério da Educação e Ministério da Ciência, Tecnologia e Ensino Superior - Direção-Geral de Estatísticas da Educação e Ciência.

INDICADORES DE ATIVIDADE ECONÓMICA

Constituição de pessoas coletivas e entidades equiparadas, 2020/2021

Mês	Município	NUTSIII	NUTSII	Portugal	Peso do Município NUTS III (%)
set-21	35	67	525	3 381	52,2
ago-21	14	44	420	2 822	31,8
jul-21	33	80	555	3 260	41,3
jun-21	18	45	475	3 089	40,0
mai-21	28	60	563	3 637	46,7
abr-21	33	67	556	3 598	49,3
mar-21	33	78	582	3 741	42,3
fev-21	19	40	497	3 003	47,5
jan-21	23	59	549	3 213	39,0
dez-20	24	52	464	3 038	46,2
nov-20	27	41	435	2 850	65,9
out-20	31	66	551	3 483	47,0
12 Meses	318	699	6 172	39 115	45,5

Fonte: INE, Constituição e Dissolução de Pessoas Coletivas e Entidades equiparadas

Valor mediano das vendas por m2 de alojamentos familiares (€, (2020-2021)

	Município	NUTSIII	NUTSII	Portugal
2.º Trim. 2021	995	732	835	1218
1.º Trim. 2021	1000	744	840	1197
4.º Trim. 2020	967	726	839	1188
3.º Trim. 2020	973	730	825	1160
2.º Trim. 2020	972	733	818	1137
1.º Trim. 2020	941	723	802	1117

Fonte: INE, Estatísticas de preços da habitação ao nível local

Empresas e estabelecimentos, 2019

	Município	NUTS III	NUTS II	Portugal	Peso do Município NUTS III (%)
Empresas					
Personal ao serviço (Nº)	29 904	77 797	759 243	4 225 538	38,4
Volume de negócios (milhões €)	2 012	6 885	68 248	412 640	29,2
Indicador de concentração do volume de negócios das quatro maiores empresas (%)	9,0	18,7	4,9	4,9	-
Valor acrescentado bruto (milhões €)	599	1 680	16 952	104 417	35,7
Taxa de variação (2019/2018) (%)	7,4	3,4	4,5	5,8	-
Indicador de concentração do valor acrescentado bruto das quatro maiores empresas (%)	11,6	9,5	2,2	3,1	-
Sociedades					
Taxa de sobrevivência das sociedades nascidas 2 anos antes (%)	56,2	53,0	53,2	54,3	-
Estabelecimentos					
Personal ao serviço (Nº)	35 334	84 153	810 222	4 212 920	42,0
Volume de negócios (milhões €)	2 661	7 523	75 008	409 259	35,4

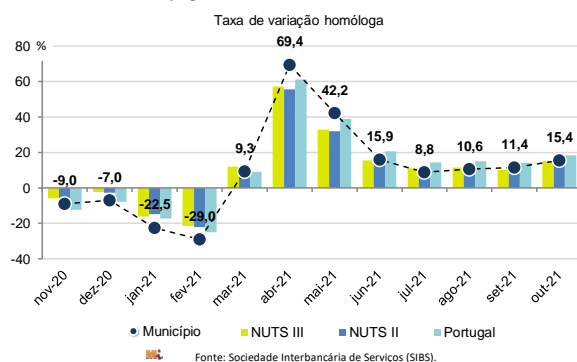
Fonte: INE, Sistema de Contas Integradas das Empresas

Comércio Internacional, 2020

	Município	NUTS III	NUTS II	Portugal	Peso do Município NUTS III (%)
(milhares de euros)					
Saldo da balança comercial	- 36 285	71 449	1 526 700	- 14 388 175	-
Exportações de bens	83 005	1 356 193	10 337 451	53 757 393	6,1
Taxa de variação (2020/2019) (%)	-8,2	-9,1	-8,8	-10,3	-
Importações de bens	119 290	1 284 744	8 810 751	68 145 568	9,3
Taxa de variação (2020/2019) (%)	-0,6	-7,0	-10,8	-14,8	-
Taxa de cobertura (%)	69,6	105,6	117,3	78,9	-

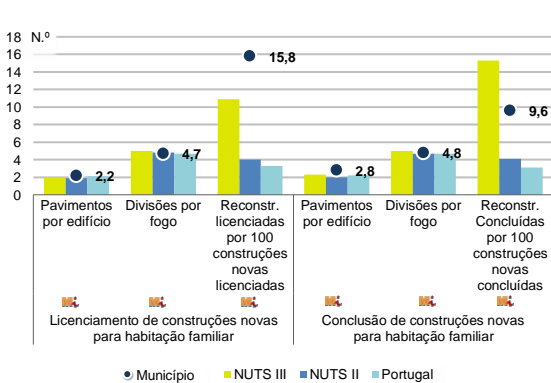
Fonte: INE, Estatísticas do Comércio Internacional de Bens.  
Nota: Dados definitivos de 2017 e 2018.

Levantamentos em caixas multibanco e compras em terminais de pagamento automáticos, 2020/2021



Fonte: Sociedade Interbancária de Serviços (SIBS).

Licenciamento e conclusão de obras, 2020

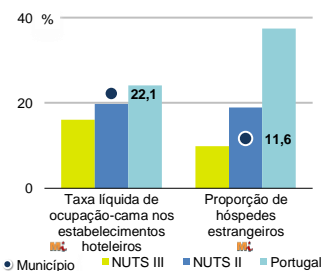


	Município	NUTS III	NUTS II	Portugal	Peso do Município NUTS III (%)
Obras Licenciadas					
Nº de Edifícios	251	831	5 793	21 508	30,2
Taxa de variação (2020/2019) (%)	-9,4	-9,1	-4,4	-4,0	-
Reabilitação	49	171	1 237	4 747	28,7
Construções novas para habitação familiar	202	660	4 556	16 761	30,6
Fogos	170	471	3 334	13 101	36,1
Obras Concluídas					
Nº de Edifícios	142	537	3 855	14 580	26,4
Taxa de variação (2020/2019) (%)	-12,3	-16,6	-3,8	3,8	-
Reabilitação	17	124	864	3 031	13,7
Construções novas para habitação familiar	125	413	2 991	11 549	30,3
Fogos	102	260	1 941	8 384	39,2
Fogos	292	479	3 447	16 710	61,0

Fonte: INE, Inquérito aos Projetos de Obras de Edificação e de Demolição de Edifícios e Estatísticas das Obras Concluídas.

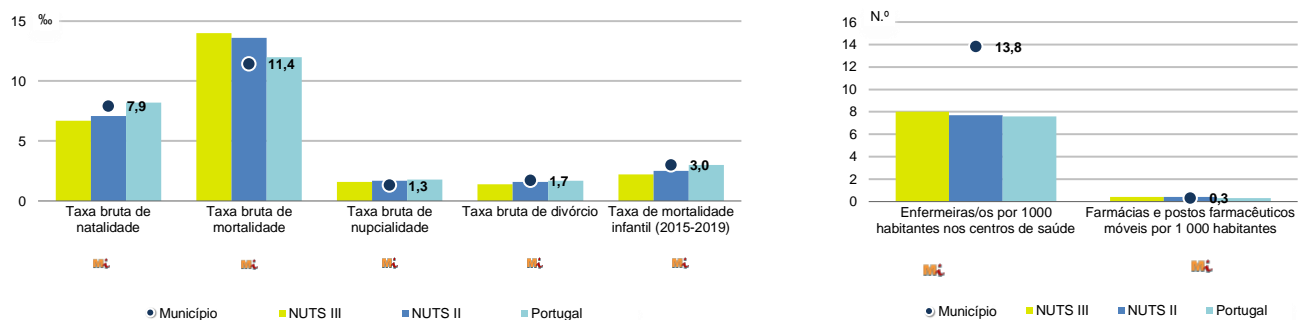
Turismo, 2020

	Município	NUTS III	NUTS II	Portugal	Peso do Município NUTS III (%)
Estabelecimentos hoteleiros (Nº)	22	116	1 124	5 183	19,0
Hotéis (Nº)	14	37	330	1 569	37,8
Capacidade de alojamento (Nº)	1 655	5 656	53 697	344 757	29,3
Hóspedes (Nº)	79 575	152 206	1 883 999	10 430 600	52,3
Dormidas (Nº)	119 893	275 119	3 362 011	25 798 299	43,6
Estada média	1,5	1,8	1,8	2,5	-
Proveitos(milhares €)	5 169	12 188	164 200	1 445 682	42,4



Fonte: INE, Inquérito à Permanência de Hóspedes e Outros Dados na Hotelaria

## Demografia e Saúde, 2020



Fonte: INE, Indicadores Demográficos, Óbitos por Causas de Morte, Estatísticas do Pessoal de Saúde, Estatísticas das Farmácias

## Despesa das Câmaras Municipais em atividades culturais e de desporto, 2020

	Município	NUTS III	NUTS II	Portugal	Peso do Município NUTS III (%)
<b>Em atividades culturais e criativas (milhares €)</b>	4 441	9 655	111 654	470 475	46,0
Património	748	1 313	25 601	112 649	57,0
Bibliotecas e arquivos	872	2 713	20 234	75 028	32,1
Artes do espetáculo	1 713	2 726	29 910	94 502	62,8
Atividades interdisciplinares	408	1 824	25 801	143 554	22,4
<b>Em atividades culturais e criativas por habitante (€/hab.)</b>	45,3	38,2	50,1	45,7	-
<b>Em atividades e equipamentos desportivos por habitante (€/hab.)</b>	36,0	36,6	35,7	29,2	-

Fonte: INE, Inquérito ao financiamento de atividades culturais, criativas e desportivas pelas Câmaras Municipais

## &gt;&gt; NOTA TÉCNICA

Toda a informação aqui divulgada está disponível na base de dados do Portal do INE ([www.ine.pt](http://www.ine.pt)), ou nas publicações Anuários Regionais, ambas organizadas, por tema.

Associado a cada indicador está o símbolo **Mi**, que corresponde à respetiva Metainformação. Para informação complementar, sugere-se a consulta do Sistema de Metainformação que integra e disponibiliza conceitos, classificações, variáveis, suportes de recolha de informação e documentação metodológica com aplicação no âmbito do Sistema Estatístico Nacional.

Nos casos em que a informação é confidencial, esta não é apresentada nos gráficos, e nos quadros surge identificada com o respetivo sinal convencional.

Se esta informação, não corresponder totalmente às suas expectativas, por favor contacte-nos. O seu contato permitirá ao INE analisar o conteúdo da informação e contribuirá para o acréscimo da qualidade dos dados estatísticos.

Última atualização destes dados: 22 de novembro de 2021

## Sinais convencionais por ausência de valor

...	Dado confidencial	o	Dado inferior a metade do módulo da unidade utilizada
-	Dado não aplicável	oo	Infinito
x	Dado não disponível		