

RETORNO DE INFORMAÇÃO PERSONALIZADA DOS MUNICÍPIOS



INSTITUTO NACIONAL DE ESTATÍSTICA
STATISTICS PORTUGAL

DEZEMBRO DE 2018 - Versão 2

>> IDENTIFICAÇÃO DO MUNICÍPIO

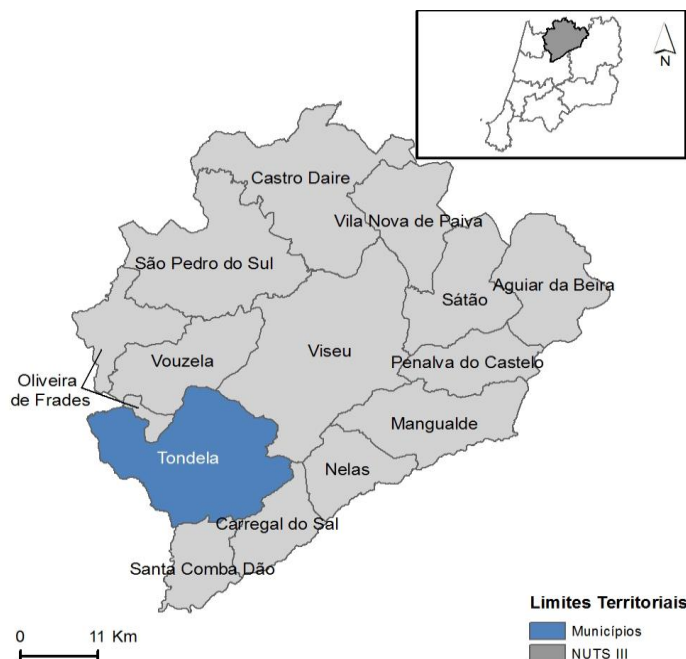
Nome do Município: **TONDELA**
NUTS III / NUTS II: **VEISEU DÃO LAFÕES / CENTRO**

Código Divisão Administrativa (Distrito/Município): **1821**

>> CARACTERIZAÇÃO SOCIOECONÓMICA DO MUNICÍPIO

TERRITÓRIO E POPULAÇÃO

Divisão territorial da região : NUTS III e Municípios

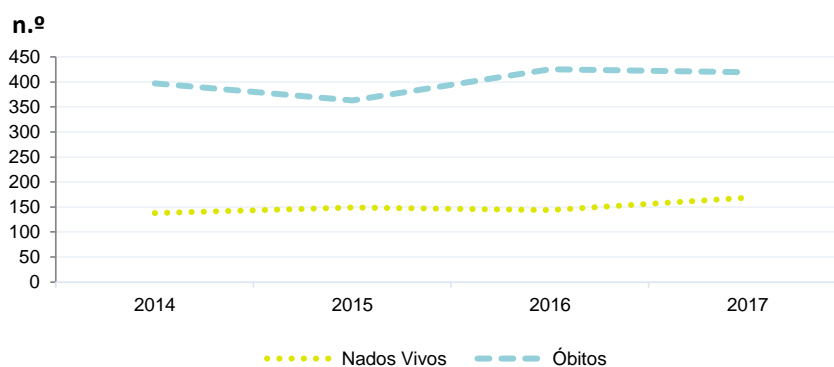


Dinâmica populacional, 2017

	Município	NUTS III	NUTS II	Portugal	Peso do Município NUTS III (%)
População residente (N.º)	26 942	254 631	2 231 346	10 291 027	10,6
Homens	12 724	119 952	1 056 975	4 867 692	10,6
Mulheres	14 218	134 679	1 174 371	5 423 335	10,6
Com menos de 15 anos	2 759	30 891	275 886	1 423 896	8,9
Com 65 ou mais anos	7 955	62 858	535 245	2 213 274	12,7
Densidade pop. (N.º/Km²)	72,6	78,6	79,1	111,6	-
Taxa de crescimento efetivo anual (%)	-1,4	-0,9	-0,6	-0,2	-
Taxa de crescimento natural anual (%)	-0,9	-0,6	-0,5	-0,2	-
Índice de Invelhecimento	288,3	203,5	194,0	155,4	-
Índice de Potencialidade	75,0	74,3	70,2	70,6	-

Fonte: INE, Estimativas Anuais da População Residente e Indicadores Demográficos; Ministério do Ambiente - Direção Geral do Território, Carta Administrativa Oficial de Portugal.

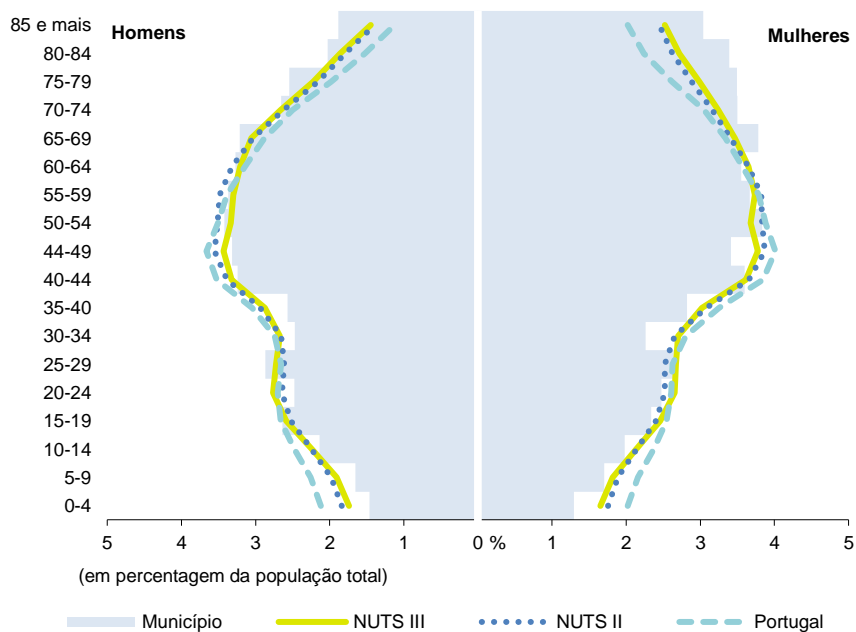
Nados-vivos e óbitos por Município, 2014-2017



	Ano	Município	NUTS III	NUTS II	Portugal
Nados Vivos	2017	169	1 703	15 926	86 154
	2016	144	1 789	16 252	87 126
	2015	149	1 732	16 096	85 500
	2014	138	1 634	15 556	82 367
Óbitos	2017	419	3 228	28 049	109 758
	2016	425	3 361	28 059	110 573
	2015	363	3 177	27 473	108 539
	2014	397	3 045	26 621	104 843

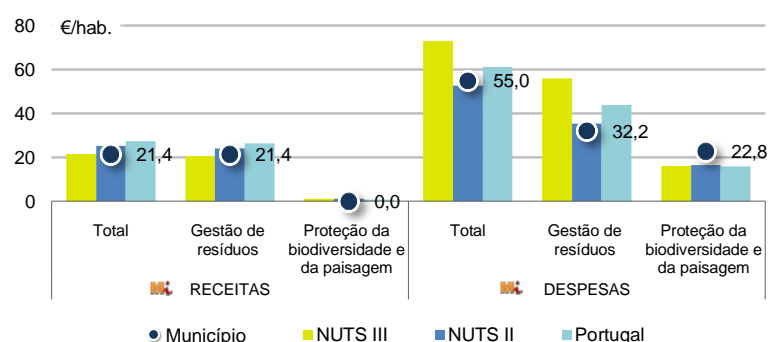
Fonte: INE, Nados-vivos e Óbitos

Estrutura etária da população, 2017



Fonte: INE, Estimativas Anuais da População Residente.

Receitas e despesas dos municípios em ambiente por habitante, 2017



Fonte: INE, Inquérito aos municípios - Proteção do ambiente

Indicadores de Educação, 2017

	Município	NUTS III	NUTS II	Portugal
Taxa bruta de pré-escolarização (%)	85,8	93,3	97,7	94,5
Taxa bruta de escolarização no ensino básico (%)	109,7	108,2	107,9	108,9
Taxa bruta de escolarização no ensino secundário (%)	124,0	114,0	116,4	118,4
Taxa de retenção e desistência no ensino básico regular (%)	4,9	4,6	4,8	5,5
Taxa de transição/ conclusão no ensino secundário regular (%)	87,5	88,4	86,5	84,9

Fonte: Ministério da Educação e Ministério da Ciência, Tecnologia e Ensino Superior - Direção-Geral de Estatísticas da Educação e Ciência.

Constituição de pessoas coletivas e entidades equiparadas, 2018

Mês	Município	NUTSIII	NUTSII	Portugal	Peso do Município NUTS III (%)
dez-18	3	52	510	3 481	5,8
nov-18	4	41	479	3 651	9,8
out-18	6	64	511	3 747	9,4
set-18	4	47	424	3 114	8,5
ago-18	7	49	402	2 720	14,3
jul-18	5	42	443	3 209	11,9
jun-18	5	35	452	3 358	14,3
mai-18	4	50	512	3 680	8,0
abr-18	5	67	580	3 654	7,5
mar-18	3	82	637	4 101	3,7
fev-18	2	67	527	3 611	3,0
jan-18	8	82	754	5 287	9,8
12 Meses	56	678	6 231	43 613	8,3

Fonte: INE, Constituição e Dissolução de Pessoas Coletivas e Entidades equiparadas

Valor mediano das vendas por m2 de alojamentos familiares (€), (2017-2018)

	Município	NUTSIII	NUTSII	Portugal
4.º Trim. 2018	558	658	735	996
3.º Trim. 2018	558	655	735	984
2.º Trim. 2018	569	638	731	969
1.º Trim. 2018	585	622	714	950
4.º Trim. 2017	548	622	698	932
3.º Trim. 2017	574	616	680	912

Fonte: INE, Estatísticas de preços da habitação ao nível local

Empresas e estabelecimentos, 2016

	Município	NUTS III	NUTS II	Portugal	Peso do Município NUTS III (%)
Empresas					
Pessoal ao serviço (Nº)	7 819	71 368	682 153	3 704 740	11,0
Volume de negócios (milhões €)	779	6 770	57 241	340 479	11,5
Indicador de concentração do volume de negócios das quatro maiores empresas (%)	45,0	25,4	4,0	4,8	-
Valor acrescentado bruto (milhões €)	195	1 373	13 752	85 410	14,2
Taxa de variação (2016/2015) (%)	5,3	5,2	5,5	6,0	-
Indicador de concentração do valor acrescentado bruto das quatro maiores empresas (%)	43,2	10,2	2,8	4,4	-
Sociedades					
Taxa de sobrevivência das sociedades nascidas 2 anos antes (%)	52,3	55,9	54,1	55,6	-
Estabelecimentos					
Pessoal ao serviço (Nº)	8 255	77 359	729 165	3 692 780	10,7
Volume de negócios (milhões €)	835	6 932	63 663	336 993	12,0

Fonte: INE, Sistema de Contas Integradas das Empresas

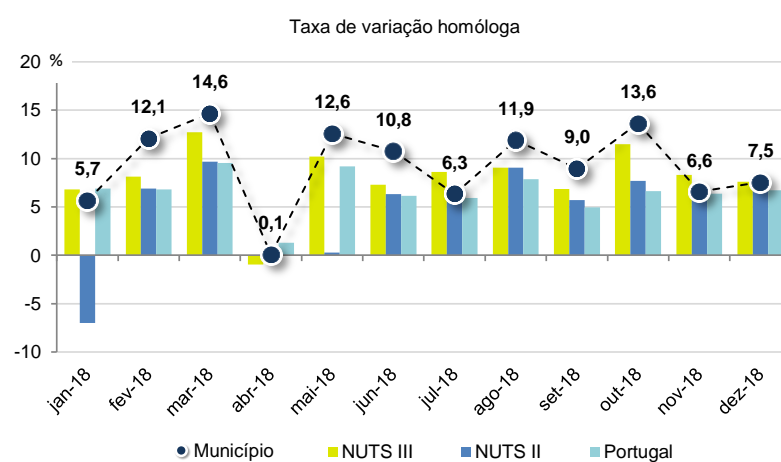
Comércio Internacional, 2017

	Município	NUTS III	NUTS II	Portugal	Peso do Município NUTS III (%)
Saldo da balança comercial					
	107 373	144 300	1 524 338	- 14 670 577	-
Exportações de bens	428 225	1 242 027	10 781 372	55 017 988	34,5
Taxa de variação (2017/2016) (%)	15,1	3,7	-2,8	10,0	-
Importações de bens	320 851	1 097 727	9 257 034	69 688 565	29,2
Taxa de variação (2017/2016) (%)	17,1	10,1	13,3	13,5	-
Taxa de cobertura (%)	133,5	113,1	116,5	78,9	-

Fonte: INE, Estatísticas do Comércio Internacional de Bens.

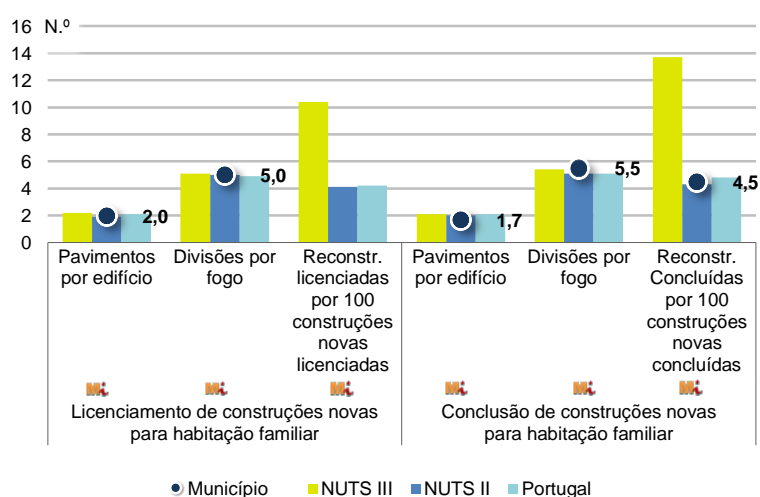
Nota: Dados definitivos de 2016 e 2017.

Levantamentos em caixas multibanco e compras em terminais de pagamento automáticos, 2018



Fonte: Sociedade Interbancária de Serviços (SIBS).

Licenciamento e conclusão de obras, 2017

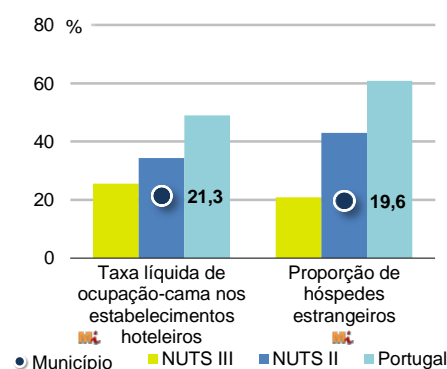


	Município	NUTS III	NUTS II	Portugal	Peso do Município NUTS III (%)
Obras Licenciadas					
Nº de Edifícios	31	795	5 086	17 528	3,9
Taxa de variação (2017/2016) (%)	-26,2	12,6	9,1	12,0	-
Reabilitação	0	172	1 346	4 642	0,0
Construções novas	31	623	3 740	12 886	5,0
para habitação familiar	27	432	2 489	9 049	6,3
Fogos	27	592	3 592	14 549	4,6
Obras Concluídas					
Nº de Edifícios	24	533	3 375	11 331	4,5
Taxa de variação (2017/2016) (%)	0,0	-2,7	2,1	7,1	-
Reabilitação	2	138	912	3 213	1,4
Construções novas	22	395	2 463	8 118	5,6
para habitação familiar	17	271	1 653	5 704	6,3
Fogos	17	336	2 390	8 553	5,1

Fonte: INE, Inquérito aos Projetos de Obras de Edificação e de Demolição de Edifícios e Estatísticas das Obras Concluídas.

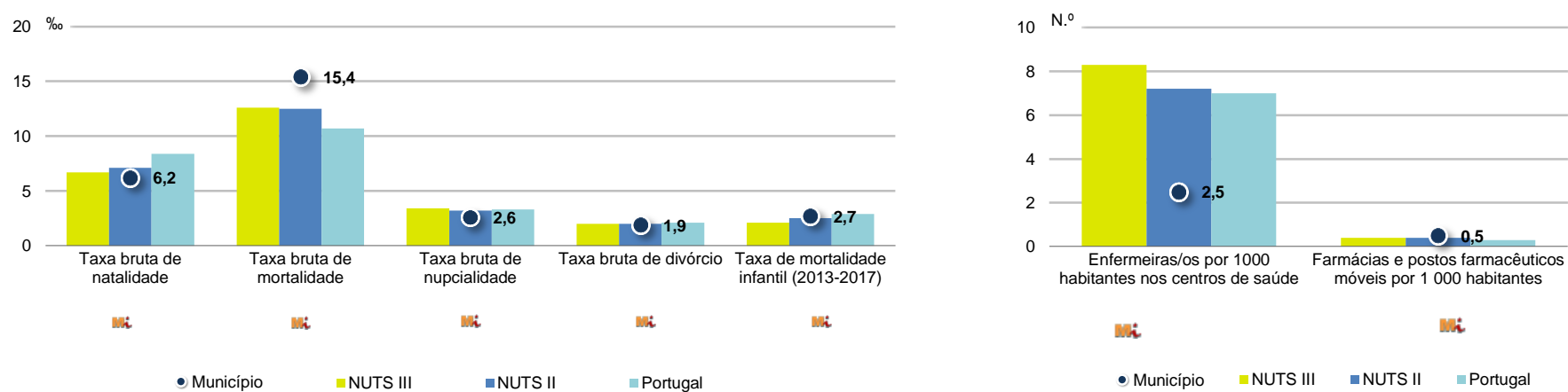
Turismo, 2017

	Município	NUTS III	NUTS II	Portugal	Peso do Município NUTS III (%)
Estabelecimentos hoteleiros (Nº)	8	122	1 079	5 840	6,6
Hotéis (Nº)	3	33	315	1 309	9,1
Capacidade de alojamento (Nº)	452	6 059	58 418	402 832	7,5
Hóspedes (Nº)	19 728	272 261	3 805 166	23 953 765	7,2
Dormidas (Nº)	33 507	531 871	6 764 282	65 385 210	6,3
Estada média	1,7	2,0	1,8	2,7	-
Proveitos(milhares €)	1 737	24 307	316 308	3 681 207	7,1



Fonte: INE, Inquérito à Permanência de Hóspedes e Outros Dados na Hotelaria

Demografia e Saúde, 2017



Fonte: INE, Indicadores Demográficos, Óbitos por Causas de Morte, Estatísticas do Pessoal de Saúde, Estatísticas das Farmácias

Despesa das Câmaras Municipais em atividades culturais e de desporto, 2017

	Município	NUTS III	NUTS II	Portugal	Peso do Município NUTS III (%)
Em atividades culturais e criativas (milhares €)	1 212	10 729	108 688	450 127	11,3
Património	24	1 134	20 856	94 214	2,1
Bibliotecas e arquivos	302	2 425	18 467	70 648	12,5
Artes do espetáculo	398	3 341	30 727	114 892	11,9
Atividades interdisciplinares	483	2 717	26 851	125 035	17,8
Em atividades culturais e criativas por habitante (€/hab.)	45,0	42,1	48,7	43,7	-
Em atividades e equipamentos desportivos por habitante (€/hab.)	78,1	35,8	33,0	28,8	-

Fonte: INE, Inquérito ao financiamento de atividades culturais, criativas e desportivas pelas Câmaras Municipais

>> NOTA TÉCNICA

Toda a informação aqui divulgada está disponível na base de dados do Portal do INE (www.ine.pt), ou nas publicações Anuários Regionais, ambas organizadas, por tema.

Associado a cada indicador está o símbolo **Mi**, que corresponde à respetiva Metainformação. Para informação complementar, sugere-se a consulta do Sistema de Metainformação que integra e disponibiliza conceitos, classificações, variáveis, suportes de recolha de informação e documentação metodológica com aplicação no âmbito do Sistema Estatístico Nacional.

Nos casos em que a informação é confidencial, esta não é apresentada nos gráficos, e nos quadros surge identificada com o respetivo sinal convencional.

Se esta informação, não corresponder totalmente às suas expectativas, por favor contacte-nos. O seu contato permitirá ao INE analisar o conteúdo da informação e contribuirá para o acréscimo da qualidade dos dados estatísticos. Obrigado.

Versão Corrigida - Última atualização destes dados: 17 de julho de 2019

Sinais convencionais por ausência de valor

...	Dado confidencial	o	Dado inferior a metade do módulo da unidade utilizada
-	Dado não aplicável	oo	Infinito
x	Dado não disponível		