

RETORNO DE INFORMAÇÃO AOS RESPONDENTES MUNICÍPIOS



INSTITUTO NACIONAL DE ESTATÍSTICA
STATISTICS PORTUGAL

DEZEMBRO DE 2023

>> IDENTIFICAÇÃO DO MUNICÍPIO

Nome do Município: **SÁTÃO**

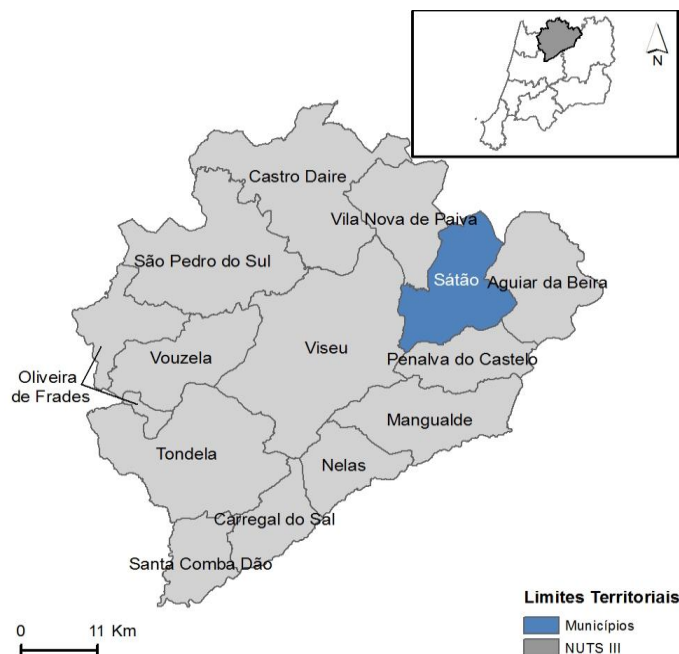
Código Divisão Administrativa (Distrito/Município): **1817**

NUTS III / NUTS II: **VEISEU DÃO LAFÕES / CENTRO**

>> CARACTERIZAÇÃO SOCIOECONÓMICA DO MUNICÍPIO

TERRITÓRIO E POPULAÇÃO

Divisão territorial da região : NUTS III e Municípios

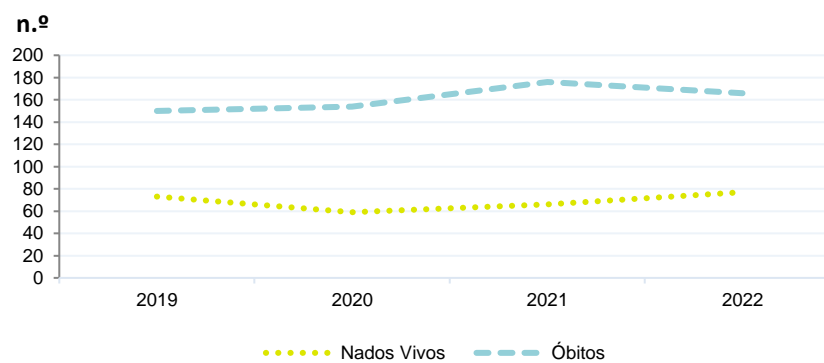


Dinâmica populacional, 2022

	Município	NUTS III	NUTS II	Portugal	Peso do Município NUTS III (%)
População residente (N.º)	11 021	253 154	2 256 441	10 467 366	4,4
Homens	5 255	120 246	1 080 486	5 001 811	4,4
Mulheres	5 766	132 908	1 175 955	5 465 555	4,3
Com menos de 15 anos	1 180	28 933	267 005	1 351 011	4,1
Com 65 ou mais anos	3 455	73 310	618 259	2 507 922	4,7
Densidade pop. (N.º/Km²)	54,6	78,2	80,0	113,5	-
Taxa de crescimento efetivo anual (%)	-0,1	-0,4	0,2	0,4	-
Taxa de crescimento natural anual (%)	-0,8	-0,8	-0,7	-0,4	-
Índice de Invelhecimento	292,8	253,4	231,6	185,6	-
Índice de Potencialidade	81,2	71,5	72,1	74,2	-

Fonte: INE, Estimativas Anuais da População Residente e Indicadores Demográficos; Ministério do Ambiente - Direção Geral do Território, Carta Administrativa Oficial de Portugal.

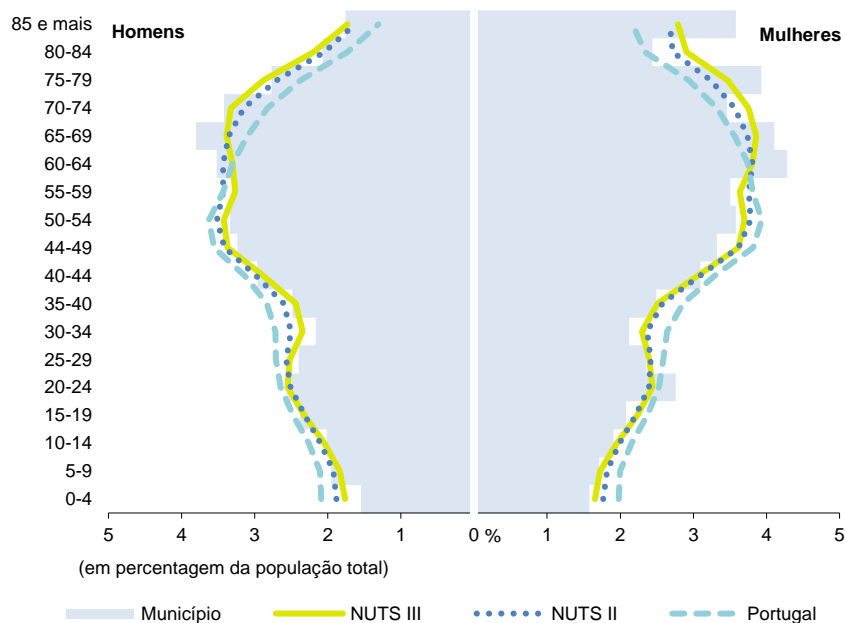
Nados-vivos e óbitos por Município, 2019-2022



	Ano	Município	NUTS III	NUTS II	Portugal
Nados Vivos	2022	77	1 633	15 707	83 671
	2021	66	1 579	14 891	79 582
	2020	59	1 681	15 748	84 530
	2019	73	1 700	15 871	86 579
Óbitos	2022	166	3 672	30 991	124 311
	2021	176	3 673	31 564	124 841
	2020	154	3 518	30 248	123 396
	2019	150	3 280	28 070	111 843

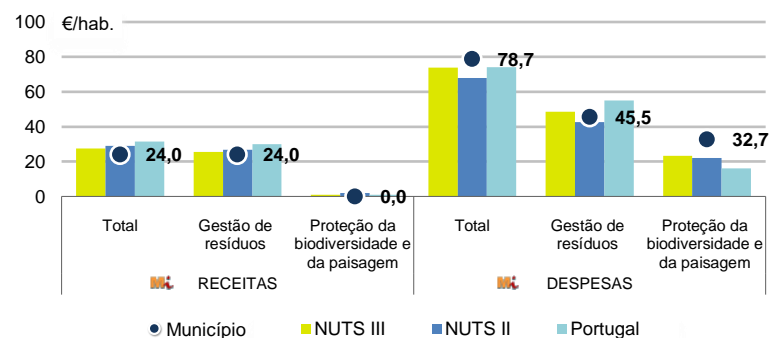
Fonte: INE, Nados-vivos e Óbitos

Estrutura etária da população, 2022



Fonte: INE, Estimativas Anuais da População Residente.

Receitas e despesas dos municípios em ambiente por habitante, 2022



Fonte: INE, Inquérito aos municípios - Proteção do ambiente

Indicadores de Educação, 2022

	Município	NUTS III	NUTS II	Portugal
Taxa bruta de pré-escolarização (%)	99,6	102,8	101,2	98,3
Taxa bruta de escolarização no ensino básico (%)	107,5	108,3	108,5	110,4
Taxa bruta de escolarização no ensino secundário (%)	95,0	131,4	128,7	126,9
Taxa de retenção e desistência no ensino básico regular (%)	1,7	2,0	2,6	3,1
Taxa de transição/ conclusão no ensino secundário regular (%)	94,9	93,0	92,6	91,4

Fonte: Ministério da Educação e Ministério da Ciência, Tecnologia e Ensino Superior - Direção-Geral de Estatísticas da Educação e Ciência.

INDICADORES DE ATIVIDADE ECONÓMICA

Constituição de pessoas coletivas e entidades equiparadas, 2022/2023

Mês	Município	NUTSIII	NUTSII	Portugal	Peso do Município NUTS III (%)
out-23	3	52	604	4 254	5,8
set-23	2	56	569	3 855	3,6
ago-23	3	55	484	3 334	5,5
jul-23	1	67	543	3 922	1,5
jun-23	1	54	512	3 559	1,9
mai-23	3	76	593	4 545	3,9
abr-23	0	69	527	3 635	0,0
mar-23	3	66	777	5 284	4,5
fev-23	2	54	680	4 533	3,7
jan-23	5	79	821	5 154	6,3
dez-22	2	55	516	3 528	3,6
nov-22	1	57	530	3 915	1,8
12 Meses	26	740	7 156	49 518	3,5

Fonte: INE, Constituição e Dissolução de Pessoas Coletivas e Entidades equiparadas

Valor mediano das vendas por m2 de alojamentos familiares (€), (2020-2021)

	Município	NUTSIII	NUTSII	Portugal
3.º Trim. 2021	472	746	855	1250
2.º Trim. 2021	461	732	835	1218
1.º Trim. 2021	466	744	840	1197
4.º Trim. 2020	467	726	839	1188
3.º Trim. 2020	447	730	825	1160
2.º Trim. 2020	466	733	818	1137

Fonte: INE, Estatísticas de preços da habitação ao nível local

Empresas e estabelecimentos, 2021

	Município	NUTS III	NUTS II	Portugal	Peso do Município NUTS III (%)
Empresas					
Pessoal ao serviço (Nº)	2 779	78 159	757 666	4 236 222	3,6
Volume de negócios (milhões €)	134	7 464	74 059	430 887	1,8
Indicador de concentração do volume de negócios das quatro maiores empresas (%)	19,2	17,6	4,3	5,0	-
Valor acrescentado bruto (milhões €)	41	1 814	18 492	108 914	2,3
Taxa de variação (2021/2020) (%)	1,6	9,1	15,4	15,6	-
Indicador de concentração do valor acrescentado bruto das quatro maiores empresas (%)	18,0	9,2	2,2	2,6	-
Sociedades					
Taxa de sobrevivência das sociedades nascidas 2 anos antes (%)	66,9	60,0	58,8	57,2	-
Estabelecimentos					
Pessoal ao serviço (Nº)	2 858	85 277	810 370	4 227 236	3,4
Volume de negócios (milhões €)	153	8 115	79 476	428 748	1,9

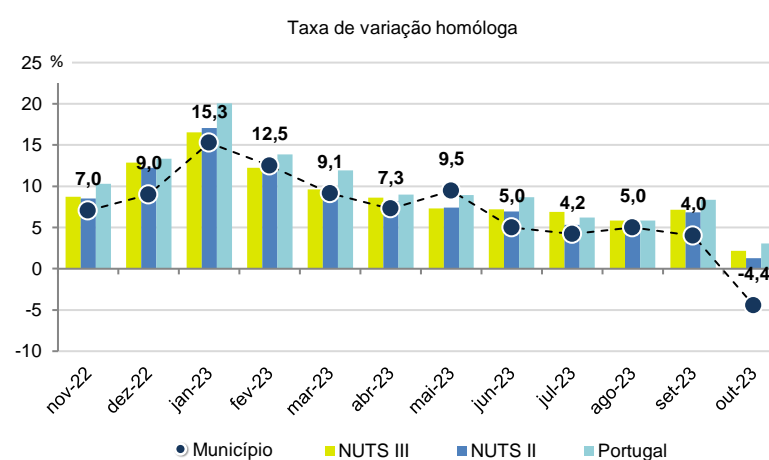
Fonte: INE, Sistema de Contas Integradas das Empresas

Comércio Internacional, 2022

	Município	NUTS III	NUTS II	Portugal	Peso do Município NUTS III (%)
Saldo da balança comercial					
	4 275	- 91 864	567 071	- 31 083 063	-
Exportações de bens	5 886	1 690 432	15 002 205	78 402 738	0,3
Taxa de variação (2022/2021) (%)	-15,5	15,8	18,8	23,2	-
Importações de bens	1 611	1 782 296	14 435 135	109 485 801	0,1
Taxa de variação (2022/2021) (%)	25,0	22,8	25,7	31,7	-
Taxa de cobertura (%)	365,4	94,8	103,9	71,6	-

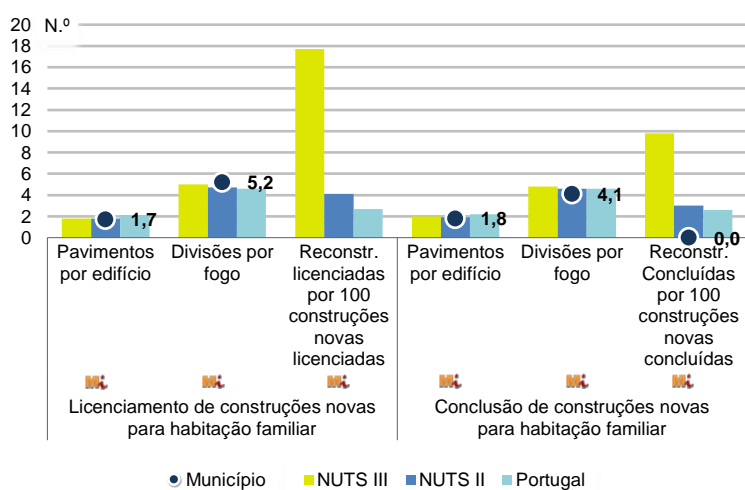
Fonte: INE, Estatísticas do Comércio Internacional de Bens.
Nota: Dados definitivos de 2017 e 2018.

Levantamentos em caixas multibanco e compras em terminais de pagamento automáticos, 2022/2023



Fonte: Sociedade Interbancária de Serviços (SIBS).

Licenciamento e conclusão de obras, 2022

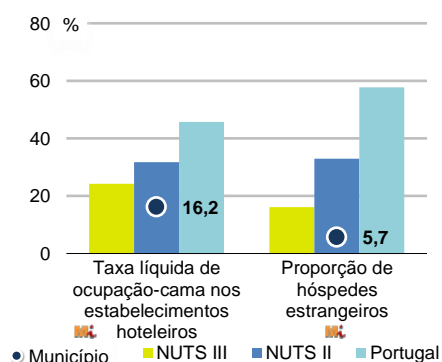


	Município	NUTS III	NUTS II	Portugal	Peso do Município NUTS III (%)
Obras Licenciadas					
Nº de Edifícios	45	808	6 055	23 297	5,6
Taxa de variação (2022/2021) (%)	-6,3	-10,3	-4,6	-4,0	-
Reabilitação	0	176	1 205	4 491	0,0
Construções novas para habitação familiar	45	632	4 850	18 806	7,1
Fogos	41	465	3 697	15 309	8,8
Fogos	46	634	5 814	30 247	7,3
Obras Concluídas					
Nº de Edifícios	27	460	4 185	15 588	5,9
Taxa de variação (2022/2021) (%)	-18,2	-21,2	-2,5	-3,5	-
Reabilitação	0	81	787	2 871	0,0
Construções novas para habitação familiar	27	379	3 398	12 717	7,1
Fogos	17	242	2 343	9 573	7,0
Fogos	26	396	4 272	20 156	6,6

Fonte: INE, Inquérito aos Projetos de Obras de Edificação e de Demolição de Edifícios e Estatísticas das Obras Concluídas.

Turismo, 2022


	Município	NUTS III	NUTS II	Portugal	Peso do Município NUTS III (%)
Estabelecimentos hoteleiros (Nº)	6	160	1 461	7 095	3,8
Hotéis (Nº)	-	39	379	2 025	-
Capacidade de alojamento (Nº)	81	6 586	65 232	457 818	1,2
Hóspedes (Nº)	1 461	278 189	3 900 663	26 519 721	0,5
Dormidas (Nº)	3 000	531 669	7 117 656	69 694 791	0,6
Estada média	2,1	1,9	1,8	2,6	-
Proveitos(milhares €)	107	27 736	388 152	5 014 083	0,4



Fonte: INE, Inquérito à Permanência de Hóspedes e Outros Dados na Hotelaria

INDICADORES DEMOGRÁFICOS E SOCIAIS

Demografia e Saúde, 2022



Fonte: INE, Indicadores Demográficos, Óbitos por Causas de Morte, Estatísticas do Pessoal de Saúde, Estatísticas das Farmácias

Despesa das Câmaras Municipais em atividades culturais e de desporto, 2022

	Município	NUTS III	NUTS II	Portugal	Peso do Município NUTS III (%)
Em atividades culturais e criativas (milhares €)	800	11 061	143 493	582 040	7,2
Património	168	1 740	27 921	129 517	9,7
Bibliotecas e arquivos	132	2 579	22 443	81 474	5,1
Artes do espetáculo	37	3 266	43 295	155 472	1,1
Atividades interdisciplinares	415	2 454	36 224	157 813	16,9
Em atividades culturais e criativas por habitante (€/hab.)	72,6	43,7	63,6	55,6	-
Em atividades e equipamentos desportivos por habitante (€/hab.)	65,8	43,2	43,5	35,1	-

Fonte: INE, Inquérito ao financiamento de atividades culturais, criativas e desportivas pelas Câmaras Municipais

>> NOTA TÉCNICA

Toda a informação aqui divulgada está disponível na base de dados do Portal do INE (www.ine.pt), ou nas publicações Anuários Regionais, ambas organizadas, por tema.

Associado a cada indicador está o símbolo **Mi**, que corresponde à respetiva Metainformação. Para informação complementar, sugere-se a consulta do Sistema de Metainformação que integra e disponibiliza conceitos, classificações, variáveis, suportes de recolha de informação e documentação metodológica com aplicação no âmbito do Sistema Estatístico Nacional.

Nos casos em que a informação é confidencial, esta não é apresentada nos gráficos, e nos quadros surge identificada com o respetivo sinal convencional.

Se esta informação, não corresponder totalmente às suas expectativas, por favor contacte-nos. O seu contato permitirá ao INE analisar o conteúdo da informação e contribuirá para o acréscimo da qualidade dos dados estatísticos.

Última atualização destes dados: 24 de novembro de 2023

Sinais convencionais por ausência de valor

...	Dado confidencial	o	Dado inferior a metade do módulo da unidade utilizada
-	Dado não aplicável	oo	Infinito
x	Dado não disponível		