

RETORNO DE INFORMAÇÃO AOS RESPONDENTES MUNICÍPIOS



INSTITUTO NACIONAL DE ESTATÍSTICA
STATISTICS PORTUGAL

NOVEMBRO DE 2021

>> IDENTIFICAÇÃO DO MUNICÍPIO

Nome do Município: **SÃO JOÃO DA PESQUEIRA**
NUTS III / NUTS II: **DOURO / NORTE**

Código Divisão Administrativa (Distrito/Município): **1815**

>> CARACTERIZAÇÃO SOCIOECONÓMICA DO MUNICÍPIO

TERRITÓRIO E POPULAÇÃO

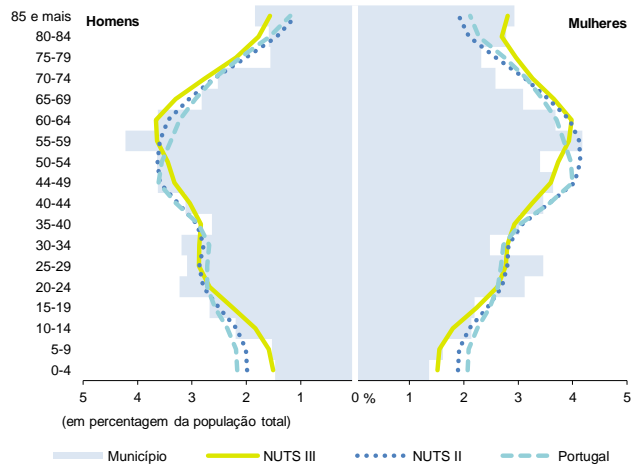
Divisão territorial da região : NUTS III e Municípios



0 13 Km

Limites Territoriais
Municípios
NUTS III

Estrutura etária da população, 2020



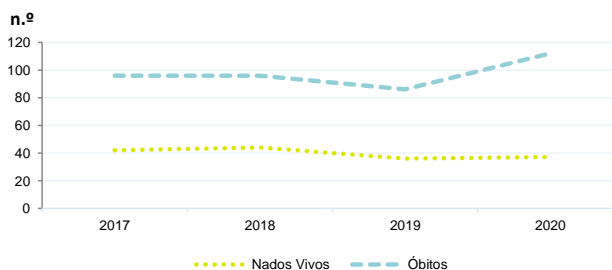
Fonte: INE, Estimativas Anuais da População Residente.

Dinâmica populacional, 2020

	Município	NUTS III	NUTS II	Portugal	Peso do Município NUTS III (%)
População residente (N.º)	7 060	189 777	3 566 374	10 298 252	3,7
Homens	3 429	89 404	1 682 772	4 858 749	3,8
Mulheres	3 631	100 373	1 883 602	5 439 503	3,6
Com menos de 15 anos	728	19 508	444 020	1 382 628	3,7
Com 65 ou mais anos	1 696	48 528	762 790	2 309 648	3,5
Densidade pop. (N.º/Km²)	26,5	47,1	167,5	111,7	-
Taxa de crescimento efetivo anual (%)	-0,9	-0,6	-0,3	0,0	-
Taxa de crescimento natural anual (%)	-1,1	-0,9	-0,4	-0,4	-
Índice de Invelhecimento	233,0	248,8	171,8	167,0	-
Índice de Potencialidade	89,5	81,7	74,5	72,3	-

Fonte: INE, Estimativas Anuais da População Residente e Indicadores Demográficos; Ministério do Ambiente - Direção Geral do Território, Carta Administrativa Oficial de Portugal.

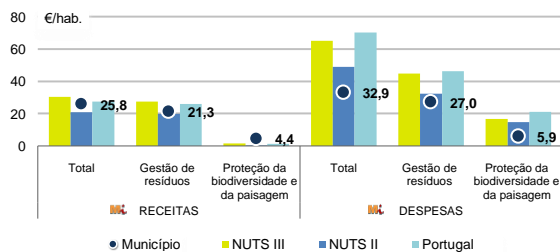
Nados-vivos e óbitos por Município, 2017-2020



	Ano	Município	NUTS III	NUTS II	Portugal
Nados Vivos	2020	37	1 103	26 856	84 426
	2019	36	1 087	27 275	86 579
	2018	44	1 127	27 529	87 020
	2017	42	1 169	27 534	86 154
Óbitos	2020	112	2 731	40 022	123 358
	2019	86	2 368	34 947	111 793
	2018	96	2 507	35 239	113 051
	2017	96	2 435	34 283	109 758

Fonte: INE, Nados-vivos e Óbitos

Receitas e despesas dos municípios em ambiente por habitante, 2020



Fonte: INE, Inquérito aos municípios - Proteção do ambiente

Indicadores de Educação, 2020

	Município	NUTS III	NUTS II	Portugal
Taxa bruta de pré-escolarização (%)	111,1	103,1	100,3	97,1
Taxa bruta de escolarização no ensino básico (%)	110,2	108,6	108,9	108,4
Taxa bruta de escolarização no ensino secundário (%)	97,6	120,1	122,0	122,9
Taxa de retenção e desistência no ensino básico regular (%)	2,3	1,4	1,2	2,2
Taxa de transição/ conclusão no ensino secundário regular (%)	90,3	93,4	93,5	91,5

Fonte: Ministério da Educação e Ministério da Ciência, Tecnologia e Ensino Superior - Direção-Geral de Estatísticas da Educação e Ciência.

INDICADORES DE ATIVIDADE ECONÓMICA

Constituição de pessoas coletivas e entidades equiparadas, 2020/2021

Mês	Município	NUTSIII	NUTSII	Portugal	Peso do Município NUTS III (%)
set-21	2	33	1 055	3 381	6,1
ago-21	1	25	868	2 822	4,0
jul-21	0	31	1 018	3 260	0,0
jun-21	0	34	935	3 089	0,0
mai-21	2	52	1 140	3 637	3,8
abr-21	0	38	1 249	3 598	0,0
mar-21	2	43	1 322	3 741	4,7
fev-21	1	30	1 056	3 003	3,3
jan-21	1	36	1 124	3 213	2,8
dez-20	4	29	1 006	3 038	13,8
nov-20	3	31	871	2 850	9,7
out-20	0	38	1 111	3 483	0,0
12 Meses	16	420	12 755	39 115	3,8

Fonte: INE, Constituição e Dissolução de Pessoas Coletivas e Entidades equiparadas

Valor mediano das vendas por m2 de alojamentos familiares (€), (2020-2021)

	Município	NUTSIII	NUTSII	Portugal
2.º Trim. 2021	362	591	1077	1218
1.º Trim. 2021	325	599	1062	1197
4.º Trim. 2020	336	600	1041	1188
3.º Trim. 2020	391	602	1011	1160
2.º Trim. 2020	354	586	989	1137
1.º Trim. 2020	366	572	969	1117

Fonte: INE, Estatísticas de preços da habitação ao nível local

Empresas e estabelecimentos, 2019

	Município	NUTS III	NUTS II	Portugal	Peso do Município NUTS III (%)
Empresas					
Pessoal ao serviço (Nº)	2 565	56 414	1 418 707	4 225 538	4,5
Volume de negócios (milhões €)	120	2 935	116 426	412 640	4,1
Indicador de concentração do volume de negócios das quatro maiores empresas (%)	21,1	12,3	6,1	4,9	-
Valor acrescentado bruto (milhões €)	34	859	30 652	104 417	4,0
Taxa de variação (2019/2018) (%)	4,1	9,1	6,9	5,8	-
Indicador de concentração do valor acrescentado bruto das quatro maiores empresas (%)	18,1	15,1	4,1	3,1	-
Sociedades					
Taxa de sobrevivência das sociedades nascidas 2 anos antes (%)	64,4	58,6	57,5	54,3	-
Estabelecimentos					
Pessoal ao serviço (Nº)	2 827	59 139	1 468 390	4 212 920	4,8
Volume de negócios (milhões €)	148	3 224	121 495	409 259	4,6

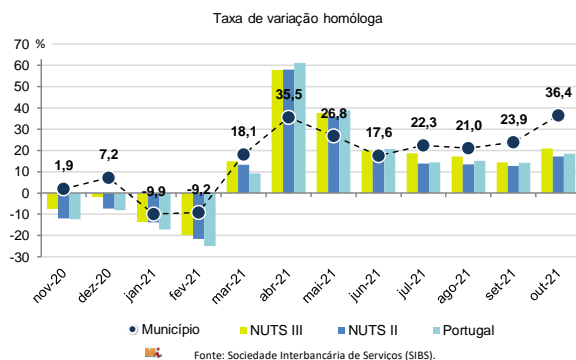
Fonte: INE, Sistema de Contas Integradas das Empresas

Comércio Internacional, 2020

	Município	NUTS III	NUTS II	Portugal	Peso do Município NUTS III (%)
(milhares de euros)					
Saldo da balança comercial	6 387	- 50 893	4 346 369	- 14 388 175	-
Exportações de bens	7 559	108 825	20 599 285	53 757 393	6,9
Taxa de variação (2020/2019) (%)	-22,3	-6,0	-10,2	-10,3	-
Importações de bens	1 172	159 718	16 252 917	68 145 568	0,7
Taxa de variação (2020/2019) (%)	-10,7	-13,3	-9,0	-14,8	-
Taxa de cobertura (%)	644,9	68,1	126,7	78,9	-

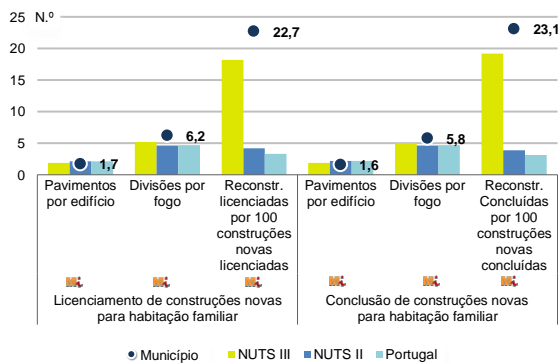
Fonte: INE, Estatísticas do Comércio Internacional de Bens.
Nota: Dados definitivos de 2017 e 2018.

Levantamentos em caixas multibanco e compras em terminais de pagamento automáticos, 2020/2021



Fonte: Sociedade Interbancária de Serviços (SIBS).

Licenciamento e conclusão de obras, 2020

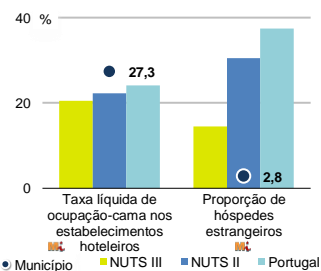


Fonte: INE, Inquérito aos Projetos de Obras de Edificação e de Demolição de Edifícios e Estatísticas das Obras Concluídas.

	Município	NUTS III	NUTS II	Portugal	Peso do Município NUTS III (%)
Obras Licenciadas					
Nº de Edifícios	40	530	8 535	21 508	7,5
Taxa de variação (2020/2019) (%)	-4,8	-5,9	-1,3	-4,0	-
Reabilitação	18	156	1 897	4 747	11,5
Construções novas para habitação familiar	22	374	6 638	16 761	5,9
Fogos	19	279	5 315	13 101	6,8
Obras Concluídas					
Nº de Edifícios	40	333	5 247	14 580	12,0
Taxa de variação (2020/2019) (%)	11,1	-13,7	0,7	3,8	-
Reabilitação	14	99	1 074	3 031	14,1
Construções novas para habitação familiar	26	234	4 173	11 549	11,1
Fogos	16	159	3 100	8 384	10,1
Fogos	16	237	7 281	16 710	6,8

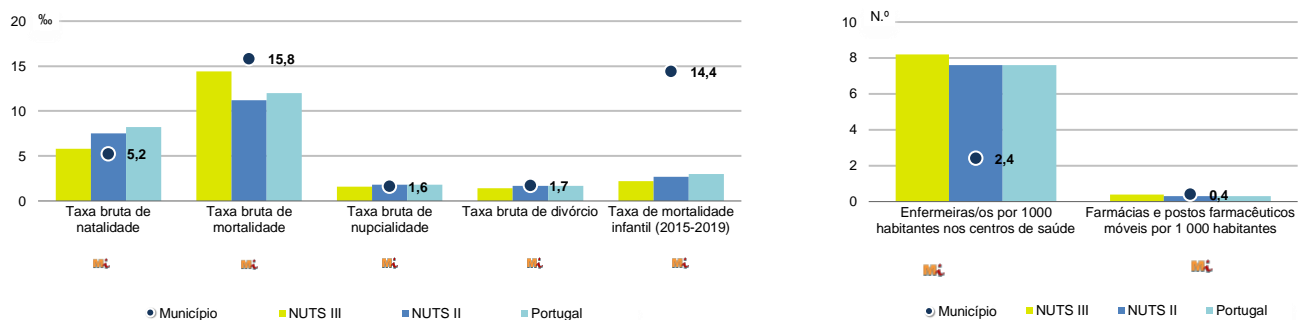
Turismo, 2020

	Município	NUTS III	NUTS II	Portugal	Peso do Município NUTS III (%)
Estabelecimentos hoteleiros (Nº)	7	165	1 420	5 183	4,2
Hotéis (Nº)	-	28	381	1 569	-
Capacidade de alojamento (Nº)	143	4 582	62 229	344 757	3,1
Hóspedes (Nº)	5 920	172 430	2 469 917	10 430 600	3,4
Dormidas (Nº)	9 669	278 864	4 366 056	25 798 299	3,5
Estada média	1,6	1,6	1,8	2,5	-
Proveitos(milhares €)	970	24 818	231 355	1 445 682	3,9



Fonte: INE, Inquérito à Permanência de Hóspedes e Outros Dados na Hotelaria

Demografia e Saúde, 2020



Fonte: INE, Indicadores Demográficos, Óbitos por Causas de Morte, Estatísticas do Pessoal de Saúde, Estatísticas das Farmácias

Despesa das Câmaras Municipais em atividades culturais e de desporto, 2020

	Município	NUTS III	NUTS II	Portugal	Peso do Município NUTS III (%)
Em atividades culturais e criativas (milhares €)	401	7 834	119 952	470 475	5,1
Património	68	1 585	25 562	112 649	4,3
Bibliotecas e arquivos	103	1 860	23 747	75 028	5,5
Artes do espetáculo	27	1 684	25 097	94 502	1,6
Atividades interdisciplinares	117	1 414	32 268	143 554	8,3
Em atividades culturais e criativas por habitante (€/hab.)	56,8	41,3	33,6	45,7	-
Em atividades e equipamentos desportivos por habitante (€/hab.)	7,3	27,5	28,7	29,2	-

Fonte: INE, Inquérito ao financiamento de atividades culturais, criativas e desportivas pelas Câmaras Municipais

>> NOTA TÉCNICA

Toda a informação aqui divulgada está disponível na base de dados do Portal do INE (www.ine.pt), ou nas publicações Anuários Regionais, ambas organizadas, por tema.

Associado a cada indicador está o símbolo **Mi**, que corresponde à respetiva Metainformação. Para informação complementar, sugere-se a consulta do Sistema de Metainformação que integra e disponibiliza conceitos, classificações, variáveis, suportes de recolha de informação e documentação metodológica com aplicação no âmbito do Sistema Estatístico Nacional.

Nos casos em que a informação é confidencial, esta não é apresentada nos gráficos, e nos quadros surge identificada com o respetivo sinal convencional.

Se esta informação, não corresponder totalmente às suas expectativas, por favor contacte-nos. O seu contato permitirá ao INE analisar o conteúdo da informação e contribuirá para o acréscimo da qualidade dos dados estatísticos.

Última atualização destes dados: 22 de novembro de 2021

Sinais convencionais por ausência de valor

...	Dado confidencial	o	Dado inferior a metade do módulo da unidade utilizada
-	Dado não aplicável	oo	Infinito
x	Dado não disponível		