

RETORNO DE INFORMAÇÃO AOS RESPONDENTES MUNICÍPIOS

DEZEMBRO DE 2025

>> IDENTIFICAÇÃO DO MUNICÍPIO

Nome do Município: **SANTA COMBA DÃO**
NUTS III / NUTS II: **VISEU DÃO LAFÕES / CENTRO**

Código Divisão Administrativa (Distrito/Município): **1814**

>> CARACTERIZAÇÃO SOCIOECONÓMICA DO MUNICÍPIO

TERRITÓRIO E POPULAÇÃO

Divisão territorial da região : NUTS III e Municípios

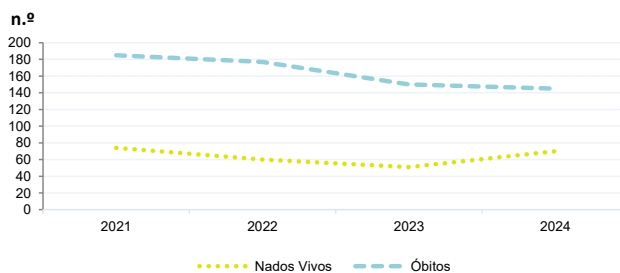


Dinâmica populacional, 2024

	Município	NUTS III	NUTS II	Portugal	Peso do Município NUTS III (%)
População residente (N.º)	11 022	259 590	1 717 560	10 749 635	4,2
Homens	5 274	123 789	823 218	5 140 276	4,3
Mulheres	5 748	135 801	894 342	5 609 359	4,2
Com menos de 15 anos	1 130	28 784	195 166	1 359 489	3,9
Com 65 ou mais anos	3 622	75 339	480 662	2 615 344	4,8
Densidade pop. (N.º/Km²)	98,5	80,2	73,8	116,6	-
Taxa de crescimento efetivo anual (%)	0,9	1,1	1,3	1,0	-
Taxa de crescimento natural anual (%)	-0,7	-0,7	-0,6	-0,3	-
Índice de Invelhecimento	320,5	261,7	246,3	192,4	-
Índice de Potencialidade	79,1	78,4	78,4	78,7	-

Fonte: INE, Estimativas Anuais da População Residente e Indicadores Demográficos; Ministério do Ambiente - Direção Geral do Território, Carta Administrativa Oficial de Portugal.

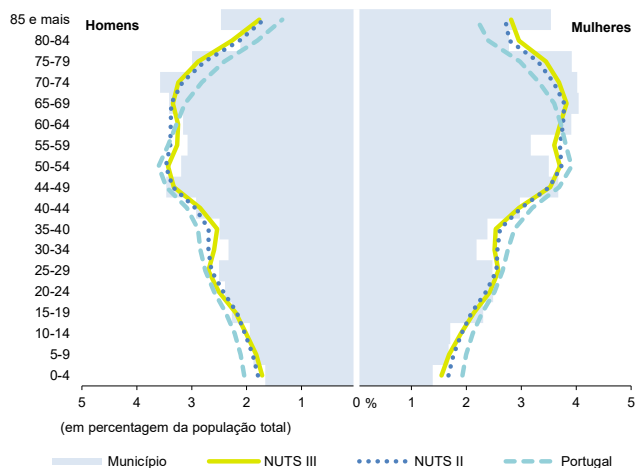
Nados-vivos e óbitos por Município, 2021-2024



	Ano	Município	NUTS III	NUTS II	Portugal
Nados Vivos	2024	70	1 686	11 630	84 642
	2023	51	1 637	11 735	85 699
	2022	60	1 633	11 366	83 671
	2021	74	1 579	10 857	79 582
Óbitos	2024	145	3 430	21 958	118 374
	2023	150	3 332	21 656	118 344
	2022	177	3 670	22 932	124 361
	2021	185	3 673	23 217	124 841

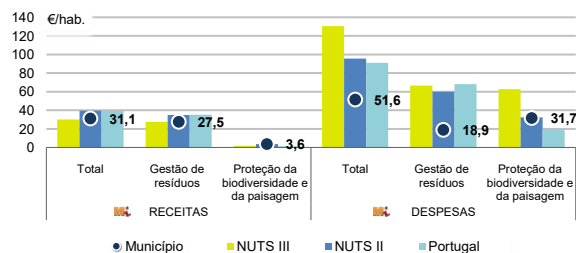
Fonte: INE, Nados-vivos e Óbitos

Estrutura etária da população, 2024



Fonte: INE, Estimativas Anuais da População Residente.

Receitas e despesas dos municípios em ambiente por habitante, 2024



Fonte: INE, Inquérito aos municípios - Proteção do ambiente

Indicadores de Educação, 2024

	Município	NUTS III	NUTS II	Portugal
Taxa bruta de pré-escolarização (%)	89,2	110,9	106,1	100,6
Taxa bruta de escolarização no ensino básico (%)	101,4	116,6	113,7	113,2
Taxa bruta de escolarização no ensino secundário (%)	81,9	128,4	127,4	124,9
Taxa de retenção e desistência no ensino básico (%)	3,7	3,1	3,0	3,9
Taxa de transição/ conclusão no ensino secundário (%)	94,4	93,0	92,5	90,4

Fonte: Ministério da Educação e Ministério da Ciência, Tecnologia e Ensino Superior - Direção-Geral de Estatísticas da Educação e Ciência.

INDICADORES DE ATIVIDADE ECONÓMICA

Constituição de pessoas coletivas e entidades equiparadas, 2024/2025

Mês	Município	NUTSIII	NUTSII	Portugal	Peso do Município NUTS III (%)
out-25	4	71	476	4 269	5,6
set-25	6	77	494	4 304	7,8
ago-25	4	54	352	3 379	7,4
jul-25	1	75	528	4 533	1,3
jun-25	1	64	426	3 646	1,6
mai-25	4	94	559	4 659	4,3
abr-25	0	84	463	3 878	0,0
mar-25	2	86	592	4 905	2,3
fev-25	1	90	572	4 879	1,1
jan-25	0	104	587	5 059	0,0
dez-24	0	50	423	3 563	0,0
nov-24	2	76	486	4 147	2,6
12 Meses	25	925	5 958	51 221	2,7

Fonte: INE, Constituição e Dissolução de Pessoas Coletivas e Entidades equiparadas

Valor mediano das vendas por m2 de alojamentos familiares (€), (2024-2025)

	Município	NUTSIII	NUTSII	Portugal
2.º Trim. 2025	-	893	1121	1923
1.º Trim. 2025	-	847	1082	1845
4.º Trim. 2024	-	809	1026	1777
3.º Trim. 2024	-	790	1000	1709
2.º Trim. 2024	-	780	978	1661
1.º Trim. 2024	-	756	961	1633

Fonte: INE, Estatísticas de preços da habitação ao nível local

Empresas e estabelecimentos, 2024

	Município	NUTS III	NUTS II	Portugal	Peso do Município NUTS III (%)
Empresas					
Pessoal ao serviço (Nº)	2 591	87 156	631 633	4 944 491	3,0
Volume de negócios (milhões €)	212	9 618	70 348	571 297	2,2
Indicador de concentração do volume de negócios das quatro maiores empresas (%)	31,0	16,3	5,2	4,6	-
Valor acrescentado bruto (milhões €)	61	2 420	18 777	157 731	2,5
Taxa de variação (2024/2023) (%)	14,7	7,0	7,8	7,3	-
Indicador de concentração do valor acrescentado bruto das quatro maiores empresas (%)	25,1	8,1	2,3	2,6	-
Sociedades					
Taxa de sobrevivência das sociedades nascidas 2 anos antes (%)	59,3	56,5	55,5	55,9	-
Estabelecimentos					
Pessoal ao serviço (Nº) (2023)	2 643	92 435	663 537	4 720 987	2,9
Volume de negócios (milhões €) (2023)	223	9 985	73 951	545 818	2,2

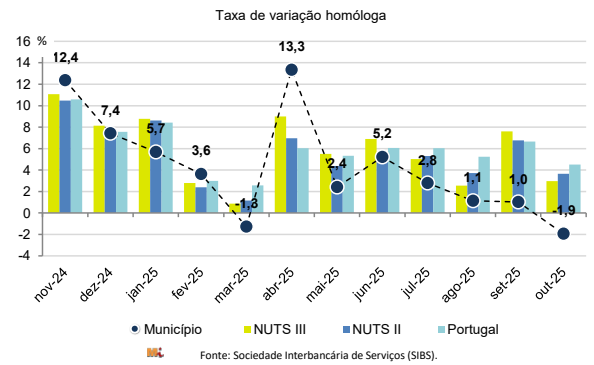
Fonte: INE, Sistema de Contas Integradas das Empresas

Comércio Internacional, 2024

	Município	NUTS III	NUTS II	Portugal	Peso do Município NUTS III (%)
Saldo da balança comercial					
	477	- 238 460	1 367 292	- 28 348 381	-
Exportações de bens	24 652	1 550 416	12 201 083	78 895 069	1,6
Taxa de variação (2024/2023) (%)	11,4	-4,1	-1,2	2,0	-
Importações de bens	24 174	1 788 876	10 833 791	107 243 450	1,4
Taxa de variação (2024/2023) (%)	34,1	-1,0	0,3	2,0	-
Taxa de cobertura (%)	102,0	86,7	112,6	73,6	-

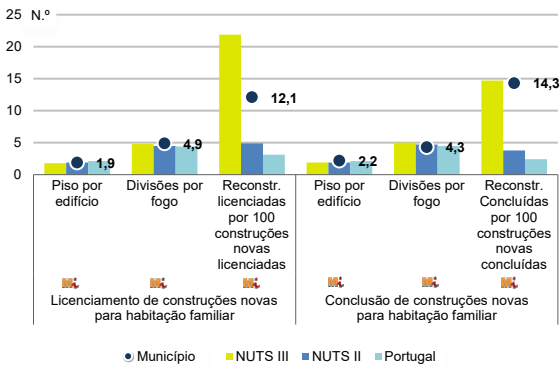
Fonte: INE, Estatísticas do Comércio Internacional de Bens.
Nota: Dados definitivos de 2022 e 2023.

Levantamentos em caixas multibanco e compras em terminais de pagamento automáticos, 2024/2025



Fonte: Sociedade Interbancária de Serviços (SIBS).

Licenciamento e conclusão de obras, 2024

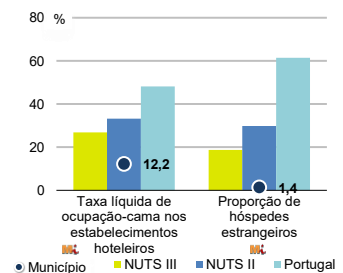


	Município	NUTS III	NUTS II	Portugal	Peso do Município NUTS III (%)
Obras Licenciadas					
Nº de Edifícios	37	773	4 511	24 041	4,8
Taxa de variação (2024/2023) (%)	23,3	-4,8	5,3	7,2	-
Reabilitação	4	211	963	4 965	1,9
Construções novas	33	562	3 548	19 076	5,9
para habitação familiar	28	412	2 689	15 414	6,8
Fogos	64	605	5 074	34 637	10,6
Obras Concluídas					
Nº de Edifícios	24	575	3 257	17 380	4,2
Taxa de variação (2024/2023) (%)	33,3	-0,3	-3,1	1,6	-
Reabilitação	3	119	623	2 984	2,5
Construções novas	21	456	2 634	14 396	4,6
para habitação familiar	16	319	1 944	11 537	5,0
Fogos	70	530	3 748	25 311	13,2

Fonte: INE, Inquérito aos Projetos de Obras de Edificação e de Demolição de Edifícios e Estatísticas das Obras Concluídas.

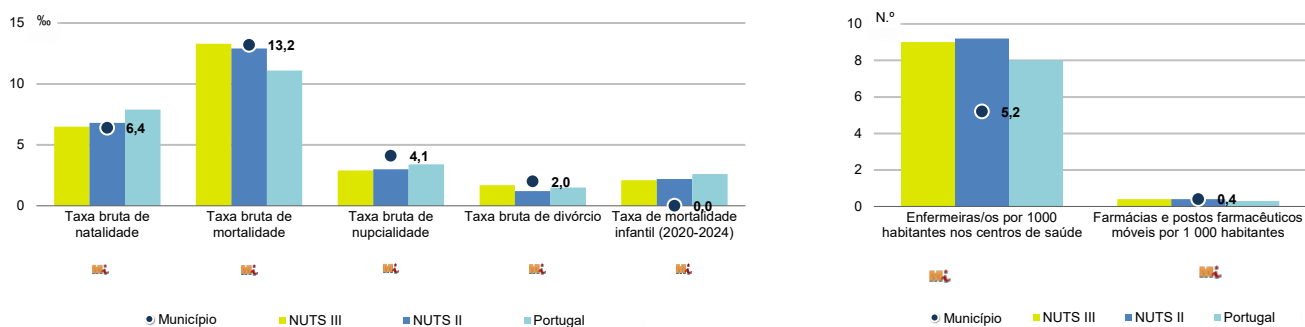
Turismo, 2024

	Município	NUTS III	NUTS II	Portugal	Peso do Município NUTS III (%)
Estabelecimentos hoteleiros (Nº)	5	182	1 129	8 173	2,7
Hotéis (Nº)	-	42	260	2 180	-
Capacidade de alojamento (Nº)	74	6 897	44 474	492 262	1,1
Hóspedes (Nº)	1 735	347 509	2 956 422	31 588 187	0,5
Dormidas (Nº)	2 604	632 309	5 167 312	80 354 833	0,4
Estada média	1,5	1,8	1,7	2,5	-
Proveitos(milhares €)	115	38 974	317 032	6 674 553	0,3



Fonte: INE, Inquérito à Permanência de Hóspedes e Outros Dados na Hotelaria

Demografia e Saúde, 2024



Fonte: INE, Indicadores Demográficos, Óbitos por Causas de Morte, Estatísticas do Pessoal de Saúde, Estatísticas das Farmácias

Despesa das Câmaras Municipais em atividades culturais e de desporto, 2024

	Município	NUTS III	NUTS II	Portugal	Peso do Município NUTS III (%)
Em atividades culturais e criativas (milhares €)	1 485	17 875	151 973	772 689	8,3
Património	7	2 162	26 943	158 925	0,3
Bibliotecas e arquivos	160	3 486	20 037	97 178	4,6
Artes do espetáculo	1 092	6 760	50 642	224 911	16,2
Atividades interdisciplinares	214	4 092	38 193	204 670	5,2
Em atividades culturais e criativas por habitante (€/hab.)	134,8	68,9	88,5	71,9	-
Em atividades e equipamentos desportivos por habitante (€/hab.)	50,5	50,8	48,5	42,7	-

Fonte: INE, Inquérito ao financiamento de atividades culturais, criativas e desportivas pelas Câmaras Municipais

>> NOTA TÉCNICA

Toda a informação aqui divulgada está disponível na base de dados do Portal do INE (www.ine.pt), ou nas publicações Anuários Regionais, ambas organizadas, por tema.

Associado a cada indicador está o símbolo **Mi**, que corresponde à respetiva Metainformação. Para informação complementar, sugere-se a consulta do Sistema de Metainformação que integra e disponibiliza conceitos, classificações, variáveis, suportes de recolha de informação e documentação metodológica com aplicação no âmbito no Sistema Estatístico Nacional.

Nos casos em que a informação é confidencial, esta não é apresentada nos gráficos, e nos quadros surge identificada com o respetivo sinal convencional.

Se esta informação, não corresponder totalmente às suas expetativas, por favor contacte-nos. O seu contato permitirá ao INE analisar o conteúdo da informação e contribuirá para o acréscimo da qualidade dos dados estatísticos.

Última atualização destes dados: 11 de dezembro de 2025

Sinais convencionais por ausência de valor

...	Dado confidencial	o	Dado inferior a metade do módulo da unidade utilizada
-	Dado não aplicável	oo	Infinito
x	Dado não disponível		