

# RETORNO DE INFORMAÇÃO PERSONALIZADA DOS MUNICÍPIOS



INSTITUTO NACIONAL DE ESTATÍSTICA  
STATISTICS PORTUGAL

DEZEMBRO DE 2018 - Versão 2

## >> IDENTIFICAÇÃO DO MUNICÍPIO

Nome do Município: **PENEDONO**  
NUTS III / NUTS II: **DOURO / NORTE**

Código Divisão Administrativa (Distrito/Município): **1812**

## >> CARACTERIZAÇÃO SOCIOECONÓMICA DO MUNICÍPIO

### TERRITÓRIO E POPULAÇÃO

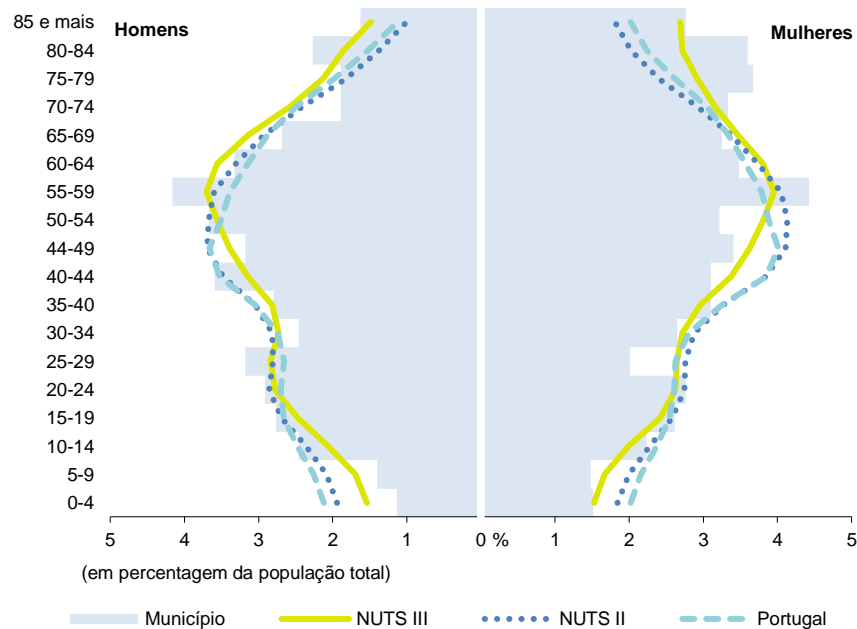
#### Divisão territorial da região : NUTS III e Municípios



0 13 Km

Limites Territoriais  
Municípios  
NUTS III

#### Estrutura etária da população, 2017



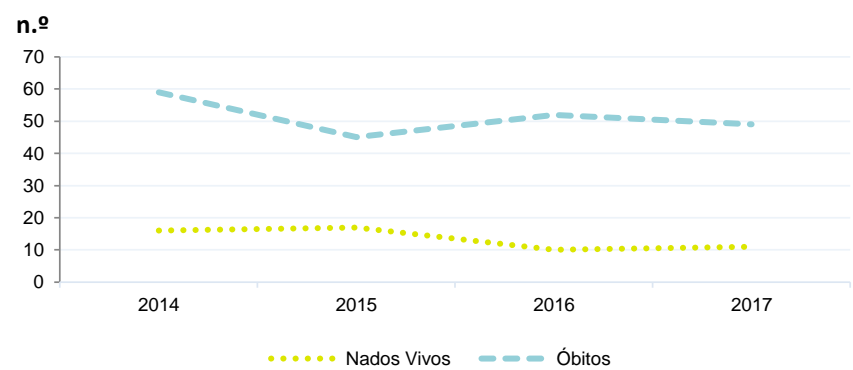
Fonte: INE, Estimativas Anuais da População Residente.

#### Dinâmica populacional, 2017

	Município	NUTS III	NUTS II	Portugal	Peso do Município NUTS III (%)
<b>População residente (N.º)</b>	2 643	192 046	3 576 205	10 291 027	1,4
Homens	1 253	90 904	1 692 442	4 867 692	1,4
Mulheres	1 390	101 142	1 883 763	5 423 335	1,4
Com menos de 15 anos	270	21 433	467 038	1 423 896	1,3
Com 65 ou mais anos	713	47 330	716 130	2 213 274	1,5
<b>Densidade pop. (N.º/Km²)</b>	19,8	47,6	168,0	111,6	-
<b>Taxa de crescimento efetivo anual (%)</b>	-1,5	-0,6	-0,2	-0,2	-
<b>Taxa de crescimento natural anual (%)</b>	-1,4	-0,7	-0,2	-0,2	-
<b>Índice de Invelhecimento</b>	264,1	220,8	153,3	155,4	-
<b>Índice de Potencialidade</b>	77,2	76,8	72,0	70,6	-

Fonte: INE, Estimativas Anuais da População Residente e Indicadores Demográficos; Ministério do Ambiente - Direção Geral do Território, Carta Administrativa Oficial de Portugal.

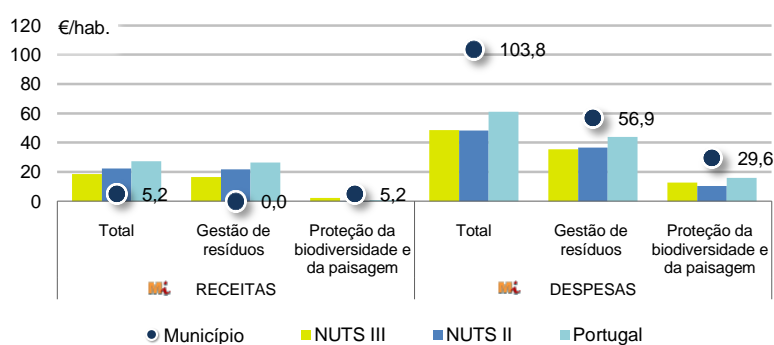
#### Nados-vivos e óbitos por Município, 2014-2017



	Ano	Município	NUTS III	NUTS II	Portugal
<b>Nados Vivos</b>	2017	11	1 169	27 534	86 154
	2016	10	1 233	28 073	87 126
	2015	17	1 207	27 249	85 500
	2014	16	1 110	26 043	82 367
<b>Óbitos</b>	2017	49	2 435	34 283	109 758
	2016	52	2 617	34 043	110 573
	2015	45	2 534	33 542	108 539
	2014	59	2 395	32 322	104 843

Fonte: INE, Nados-vivos e Óbitos

#### Receitas e despesas dos municípios em ambiente por habitante, 2017



Fonte: INE, Inquérito aos municípios - Proteção do ambiente

#### Indicadores de Educação, 2017

	Município	NUTS III	NUTS II	Portugal
<b>Taxa bruta de pré-escolarização (%)</b>	87,0	102,5	97,8	94,5
<b>Taxa bruta de escolarização no ensino básico (%)</b>	122,9	108,6	109,5	108,9
<b>Taxa bruta de escolarização no ensino secundário (%)</b>	-	117,1	116,2	118,4
<b>Taxa de retenção e desistência no ensino básico regular (%)</b>	10,9	4,3	4,3	5,5
<b>Taxa de transição/ conclusão no ensino secundário regular (%)</b>	-	85,4	87,7	84,9

Fonte: Ministério da Educação e Ministério da Ciência, Tecnologia e Ensino Superior - Direção-Geral de Estatísticas da Educação e Ciência.

Constituição de pessoas coletivas e entidades equiparadas, 2018

Mês	Município	NUTSIII	NUTSII	Portugal	Peso do Município NUTS III (%)
dez-18	0	32	1 127	3 481	0,0
nov-18	1	28	1 064	3 651	3,6
out-18	0	34	1 193	3 747	0,0
set-18	0	25	952	3 114	0,0
ago-18	1	24	815	2 720	4,2
jul-18	1	34	1 013	3 209	2,9
jun-18	2	35	1 088	3 358	5,7
mai-18	0	29	1 116	3 680	0,0
abr-18	0	29	1 105	3 654	0,0
mar-18	0	42	1 266	4 101	0,0
fev-18	1	36	1 103	3 611	2,8
jan-18	1	54	1 732	5 287	1,9
<b>12 Meses</b>	<b>7</b>	<b>402</b>	<b>13 574</b>	<b>43 613</b>	<b>1,7</b>

Fonte: INE, Constituição e Dissolução de Pessoas Coletivas e Entidades equiparadas

Valor mediano das vendas por m2 de alojamentos familiares (€), (2017-2018)

	Município	NUTSIII	NUTSII	Portugal
4.º Trim. 2018	303	544	849	996
3.º Trim. 2018	332	545	827	984
2.º Trim. 2018	333	537	813	969
1.º Trim. 2018	270	525	795	950
4.º Trim. 2017	-	510	777	932
3.º Trim. 2017	-	500	761	912

Fonte: INE, Estatísticas de preços da habitação ao nível local

Empresas e estabelecimentos, 2016

	Município	NUTS III	NUTS II	Portugal	Peso do Município NUTS III (%)
<b>Empresas</b>					
Personal ao serviço (Nº)	910	51 883	1 262 799	3 704 740	1,8
Volume de negócios (milhões €)	20	2 510	97 992	340 479	0,8
Indicador de concentração do volume de negócios das quatro maiores empresas (%)	27,5	15,5	5,9	4,8	-
Valor acrescentado bruto (milhões €)	5	692	24 638	85 410	0,7
Taxa de variação (2016/2015) (%)	17,3	8,4	6,7	6,0	-
Indicador de concentração do valor acrescentado bruto das quatro maiores empresas (%)	20,5	18,3	4,3	4,4	-
<b>Sociedades</b>					
Taxa de sobrevivência das sociedades nascidas 2 anos antes (%)	72,9	67,5	60,1	55,6	-
<b>Estabelecimentos</b>					
Personal ao serviço (Nº)	920	54 489	1 309 039	3 692 780	1,7
Volume de negócios (milhões €)	21	2 713	100 985	336 993	0,8

Fonte: INE, Sistema de Contas Integradas das Empresas

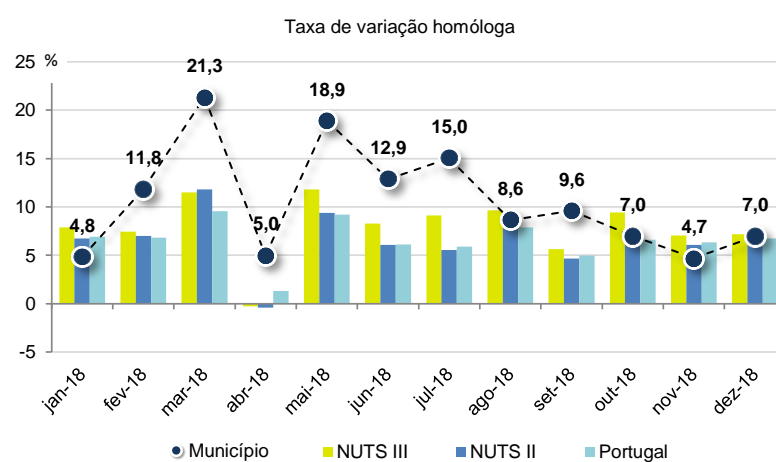
Comércio Internacional, 2017

	Município	NUTS III	NUTS II	Portugal	Peso do Município NUTS III (%)
Saldo da balança comercial	430	- 50 779	5 576 199	- 14 670 577	-
Exportações de bens	430	93 980	22 152 541	55 017 988	0,5
Taxa de variação (2017/2016) (%)	-61,6	-8,8	8,0	10,0	-
Importações de bens	0	144 759	16 576 342	69 688 565	0,0
Taxa de variação (2017/2016) (%)	-90,1	-3,5	11,8	13,5	-
Taxa de cobertura (%)	172166,4	64,9	133,6	78,9	-

Fonte: INE, Estatísticas do Comércio Internacional de Bens.

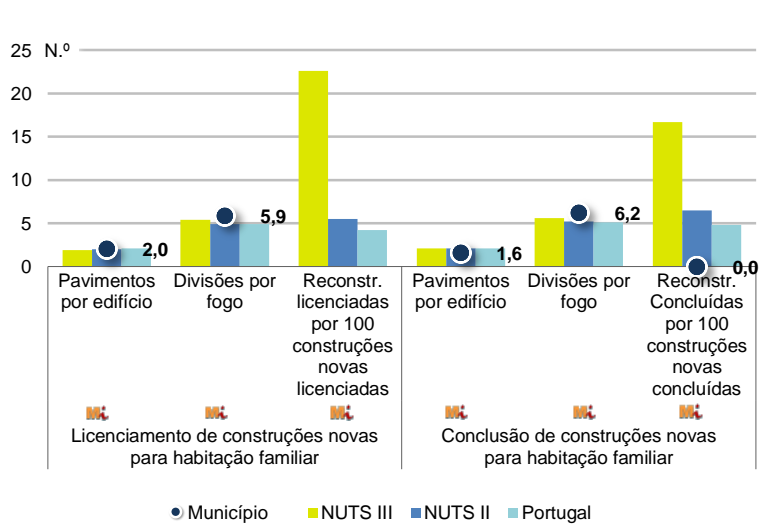
Nota: Dados definitivos de 2016 e 2017.

Levantamentos em caixas multibanco e compras em terminais de pagamento automáticos, 2018



Fonte: Sociedade Interbancária de Serviços (SIBS).

Licenciamento e conclusão de obras, 2017

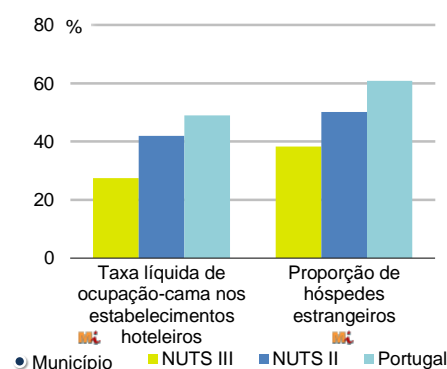


	Município	NUTS III	NUTS II	Portugal	Peso do Município NUTS III (%)
<b>Obras Licenciadas</b>					
Nº de Edifícios	9	546	7 250	17 528	1,6
Taxa de variação (2017/2016) (%)	28,6	20,3	14,3	12,0	-
Reabilitação	0	201	1 913	4 642	0,0
Construções novas para habitação familiar	9	345	5 337	12 886	2,6
Fogos	7	217	3 790	9 049	3,2
Fogos	7	227	5 729	14 549	3,1
<b>Obras Concluídas</b>					
Nº de Edifícios	8	332	4 446	11 331	2,4
Taxa de variação (2017/2016) (%)	166,7	9,6	6,4	7,1	-
Reabilitação	0	111	1 274	3 213	0,0
Construções novas para habitação familiar	8	221	3 172	8 118	3,6
Fogos	5	156	2 293	5 704	3,2
Fogos	5	202	3 060	8 553	2,5

Fonte: INE, Inquérito aos Projetos de Obras de Edificação e de Demolição de Edifícios e Estatísticas das Obras Concluídas.

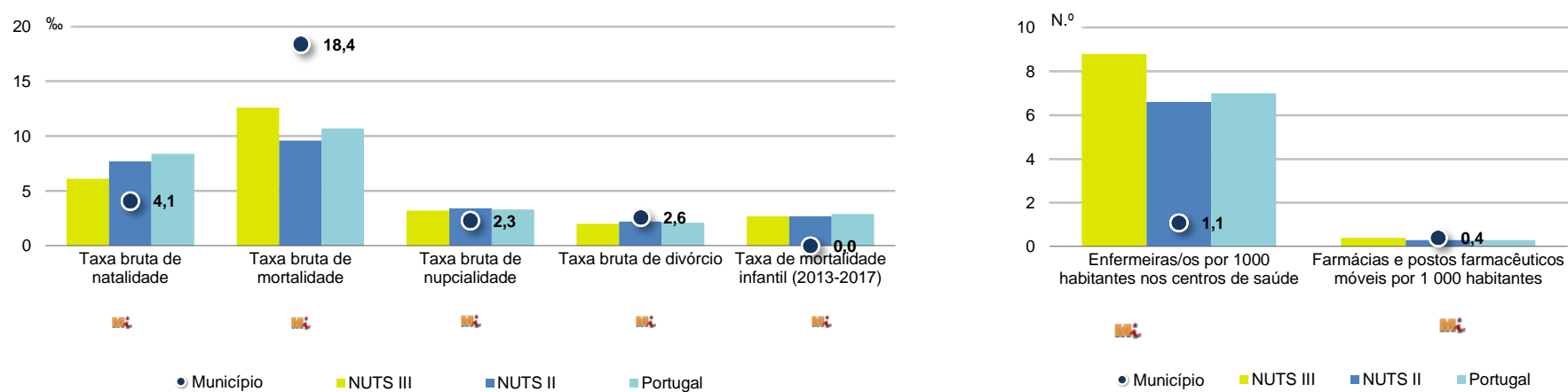
Turismo, 2017

	Município	NUTS III	NUTS II	Portugal	Peso do Município NUTS III (%)
Estabelecimentos hoteleiros (Nº)	2	137	1 313	5 840	1,5
Hotéis (Nº)	-	21	326	1 309	-
Capacidade de alojamento (Nº)	...	4 127	62 855	402 832	...
Hóspedes (Nº)	...	250 828	4 892 605	23 953 765	...
Dormidas (Nº)	...	393 621	9 008 846	65 385 210	...
Estada média	...	1,6	1,8	2,7	-
Proveitos(milhares €)	...	34 590	489 312	3 681 207	...



Fonte: INE, Inquérito à Permanência de Hóspedes e Outros Dados na Hotelaria

## Demografia e Saúde, 2017



Fonte: INE, Indicadores Demográficos, Óbitos por Causas de Morte, Estatísticas do Pessoal de Saúde, Estatísticas das Farmácias

## Despesa das Câmaras Municipais em atividades culturais e de desporto, 2017

	Município	NUTS III	NUTS II	Portugal	Peso do Município NUTS III (%)
<b>Em atividades culturais e criativas (milhares €)</b>	404	10 240	127 312	450 127	3,9
Património	4	1 408	20 367	94 214	0,3
Bibliotecas e arquivos	34	1 724	24 425	70 648	2,0
Artes do espetáculo	268	3 864	32 368	114 892	6,9
Atividades interdisciplinares	8	1 798	36 140	125 035	0,4
<b>Em atividades culturais e criativas por habitante (€/hab.)</b>	152,8	53,3	35,6	43,7	-
<b>Em atividades e equipamentos desportivos por habitante (€/hab.)</b>	60,6	35,7	34,4	28,8	-

Fonte: INE, Inquérito ao financiamento de atividades culturais, criativas e desportivas pelas Câmaras Municipais

## &gt;&gt; NOTA TÉCNICA

Toda a informação aqui divulgada está disponível na base de dados do Portal do INE ([www.ine.pt](http://www.ine.pt)), ou nas publicações Anuários Regionais, ambas organizadas, por tema.

Associado a cada indicador está o símbolo **Mi**, que corresponde à respetiva Metainformação. Para informação complementar, sugere-se a consulta do Sistema de Metainformação que integra e disponibiliza conceitos, classificações, variáveis, suportes de recolha de informação e documentação metodológica com aplicação no âmbito do Sistema Estatístico Nacional.

Nos casos em que a informação é confidencial, esta não é apresentada nos gráficos, e nos quadros surge identificada com o respetivo sinal convencional.

**Se esta informação, não corresponder totalmente às suas expectativas, por favor contacte-nos. O seu contato permitirá ao INE analisar o conteúdo da informação e contribuirá para o acréscimo da qualidade dos dados estatísticos. Obrigado.**

Versão Corrigida - Última atualização destes dados: 17 de julho de 2019

## Sinais convencionais por ausência de valor

...	Dado confidencial	o	Dado inferior a metade do módulo da unidade utilizada
-	Dado não aplicável	oo	Infinito
x	Dado não disponível		