

# RETORNO DE INFORMAÇÃO AOS RESPONDENTES MUNICÍPIOS



INSTITUTO NACIONAL DE ESTATÍSTICA  
STATISTICS PORTUGAL

DEZEMBRO DE 2023

## >> IDENTIFICAÇÃO DO MUNICÍPIO

Nome do Município: **NELAS**

Código Divisão Administrativa (Distrito/Município): **1809**

NUTS III / NUTS II: **UISEU DÃO LAFÕES / CENTRO**

## >> CARACTERIZAÇÃO SOCIOECONÓMICA DO MUNICÍPIO

### TERRITÓRIO E POPULAÇÃO

#### Divisão territorial da região : NUTS III e Municípios

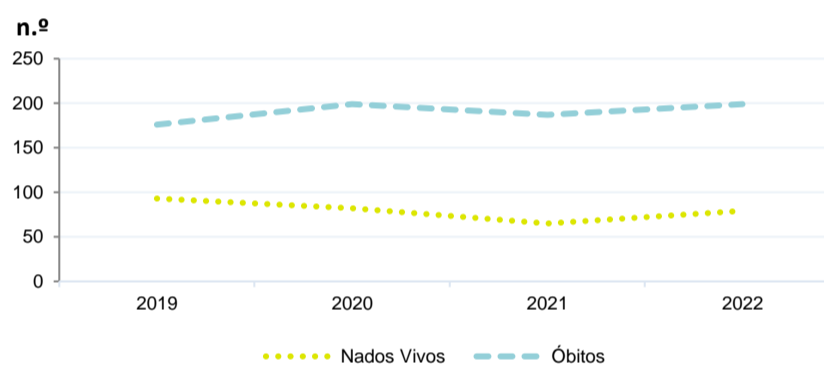


#### Dinâmica populacional, 2022

	Município	NUTS III	NUTS II	Portugal	Peso do Município NUTS III (%)
<b>População residente (N.º)</b>	13 143	253 154	2 256 441	10 467 366	5,2
Homens	6 204	120 246	1 080 486	5 001 811	5,2
Mulheres	6 939	132 908	1 175 955	5 465 555	5,2
Com menos de 15 anos	1 477	28 933	267 005	1 351 011	5,1
Com 65 ou mais anos	4 099	73 310	618 259	2 507 922	5,6
<b>Densidade pop. (N.º/Km²)</b>	104,6	78,2	80,0	113,5	-
<b>Taxa de crescimento efetivo anual (%)</b>	-0,5	-0,4	0,2	0,4	-
<b>Taxa de crescimento natural anual (%)</b>	-0,9	-0,8	-0,7	-0,4	-
<b>Índice de Invelhecimento</b>	277,5	253,4	231,6	185,6	-
<b>Índice de Potencialidade</b>	66,6	71,5	72,1	74,2	-

Fonte: INE, Estimativas Anuais da População Residente e Indicadores Demográficos; Ministério do Ambiente - Direção Geral do Território, Carta Administrativa Oficial de Portugal.

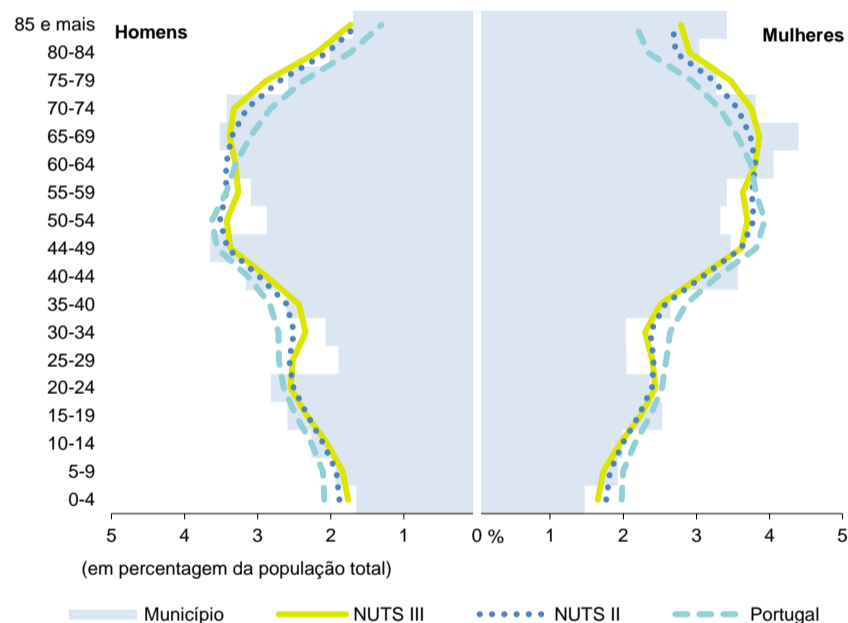
#### Nados-vivos e óbitos por Município, 2019-2022



	Ano	Município	NUTS III	NUTS II	Portugal
<b>Nados Vivos</b>	2022	79	1 633	15 707	83 671
	2021	65	1 579	14 891	79 582
	2020	82	1 681	15 748	84 530
	2019	93	1 700	15 871	86 579
<b>Óbitos</b>	2022	199	3 672	30 991	124 311
	2021	187	3 673	31 564	124 841
	2020	199	3 518	30 248	123 396
	2019	176	3 280	28 070	111 843

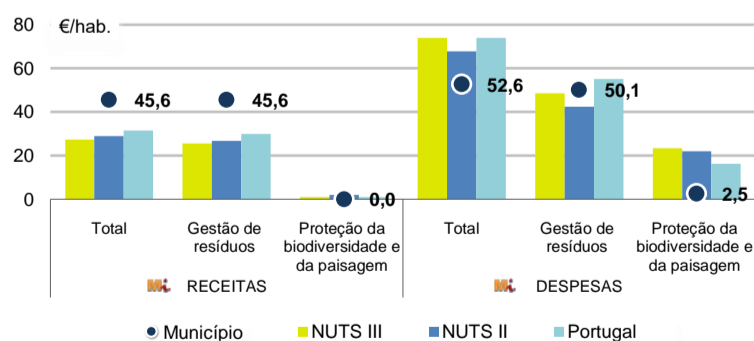
Fonte: INE, Nados-vivos e Óbitos

#### Estrutura etária da população, 2022



Fonte: INE, Estimativas Anuais da População Residente.

#### Receitas e despesas dos municípios em ambiente por habitante, 2022



Fonte: INE, Inquérito aos municípios - Proteção do ambiente

#### Indicadores de Educação, 2022

	Município	NUTS III	NUTS II	Portugal
<b>Taxa bruta de pré-escolarização (%)</b>	108,6	102,8	101,2	98,3
<b>Taxa bruta de escolarização no ensino básico (%)</b>	105,0	108,3	108,5	110,4
<b>Taxa bruta de escolarização no ensino secundário (%)</b>	91,5	131,4	128,7	126,9
<b>Taxa de retenção e desistência no ensino básico regular (%)</b>	1,8	2,0	2,6	3,1
<b>Taxa de transição/ conclusão no ensino secundário regular (%)</b>	92,4	93,0	92,6	91,4

Fonte: Ministério da Educação e Ministério da Ciência, Tecnologia e Ensino Superior - Direção-Geral de Estatísticas da Educação e Ciência.

INDICADORES DE ATIVIDADE ECONÓMICA

Constituição de pessoas coletivas e entidades equiparadas, 2022/2023

Mês	Município	NUTSIII	NUTSII	Portugal	Peso do Município NUTS III (%)
out-23	5	52	604	4 254	9,6
set-23	2	56	569	3 855	3,6
ago-23	5	55	484	3 334	9,1
jul-23	3	67	543	3 922	4,5
jun-23	1	54	512	3 559	1,9
mai-23	1	76	593	4 545	1,3
abr-23	1	69	527	3 635	1,4
mar-23	0	66	777	5 284	0,0
fev-23	1	54	680	4 533	1,9
jan-23	3	79	821	5 154	3,8
dez-22	5	55	516	3 528	9,1
nov-22	3	57	530	3 915	5,3
<b>12 Meses</b>	<b>30</b>	<b>740</b>	<b>7 156</b>	<b>49 518</b>	<b>4,1</b>

Fonte: INE, Constituição e Dissolução de Pessoas Coletivas e Entidades equiparadas

Valor mediano das vendas por m2 de alojamentos familiares (€), (2020-2021)

	Município	NUTSIII	NUTSII	Portugal
3.º Trim. 2021	485	746	855	1250
2.º Trim. 2021	471	732	835	1218
1.º Trim. 2021	481	744	840	1197
4.º Trim. 2020	496	726	839	1188
3.º Trim. 2020	502	730	825	1160
2.º Trim. 2020	504	733	818	1137

Fonte: INE, Estatísticas de preços da habitação ao nível local

Empresas e estabelecimentos, 2021

	Município	NUTS III	NUTS II	Portugal	Peso do Município NUTS III (%)
<b>Empresas</b>					
<b>Pessoal ao serviço (Nº)</b>	3 967	78 159	757 666	4 236 222	5,1
<b>Volume de negócios (milhões €)</b>	523	7 464	74 059	430 887	7,0
Indicador de concentração do volume de negócios das quatro maiores empresas (%)	66,6	17,6	4,3	5,0	-
<b>Valor acrescentado bruto (milhões €)</b>	119	1 814	18 492	108 914	6,6
Taxa de variação (2021/2020) (%)	12,9	9,1	15,4	15,6	-
Indicador de concentração do valor acrescentado bruto das quatro maiores empresas (%)	62,3	9,2	2,2	2,6	-
<b>Sociedades</b>					
<b>Taxa de sobrevivência das sociedades nascidas 2 anos antes (%)</b>	58,5	60,0	58,8	57,2	-
<b>Estabelecimentos</b>					
<b>Pessoal ao serviço (Nº)</b>	4 341	85 277	810 370	4 227 236	5,1
<b>Volume de negócios (milhões €)</b>	514	8 115	79 476	428 748	6,3

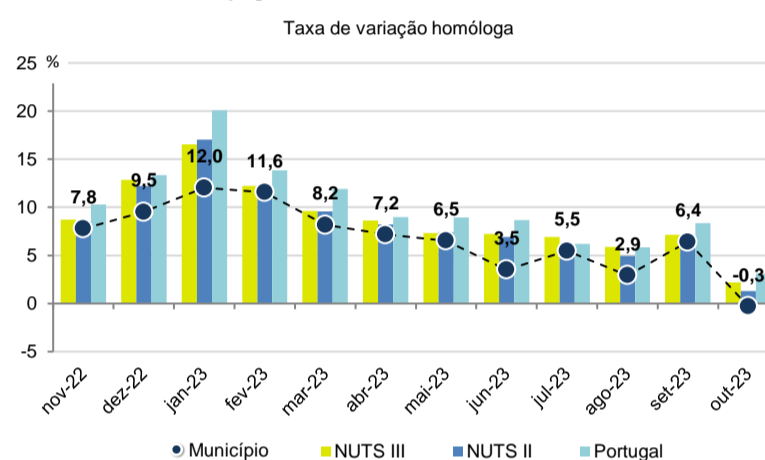
Fonte: INE, Sistema de Contas Integradas das Empresas

Comércio Internacional, 2022

	Município	NUTS III	NUTS II	Portugal	Peso do Município NUTS III (%)
<b>Saldo da balança comercial</b>					
	93 274	- 91 864	567 071	- 31 083 063	-
<b>Exportações de bens</b>	280 589	1 690 432	15 002 205	78 402 738	16,6
Taxa de variação (2022/2021) (%)	29,9	15,8	18,8	23,2	-
<b>Importações de bens</b>	187 315	1 782 296	14 435 135	109 485 801	10,5
Taxa de variação (2022/2021) (%)	29,3	22,8	25,7	31,7	-
<b>Taxa de cobertura (%)</b>	149,8	94,8	103,9	71,6	-

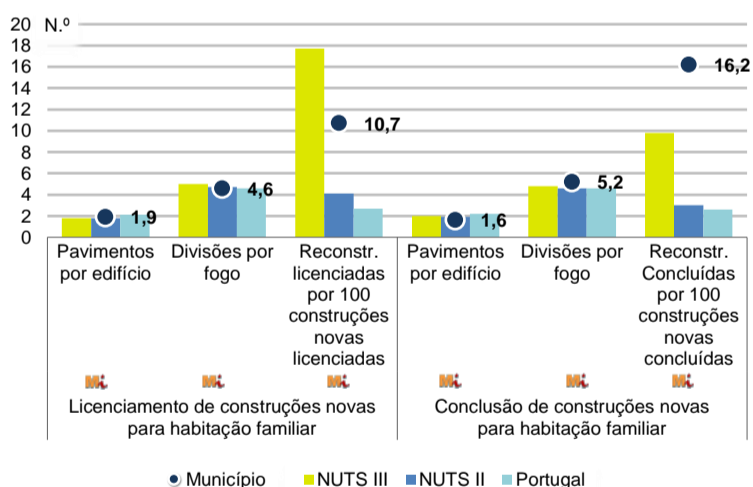
Fonte: INE, Estatísticas do Comércio Internacional de Bens.  
Nota: Dados definitivos de 2017 e 2018.

Levantamentos em caixas multibanco e compras em terminais de pagamento automáticos, 2022/2023



Fonte: Sociedade Interbancária de Serviços (SIBS).

Licenciamento e conclusão de obras, 2022

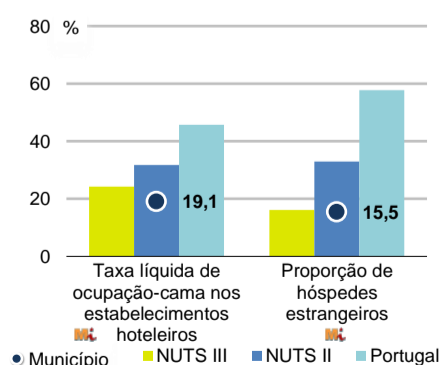


Fonte: INE, Inquérito aos Projetos de Obras de Edificação e de Demolição de Edifícios e Estatísticas das Obras Concluídas.

Turismo, 2022

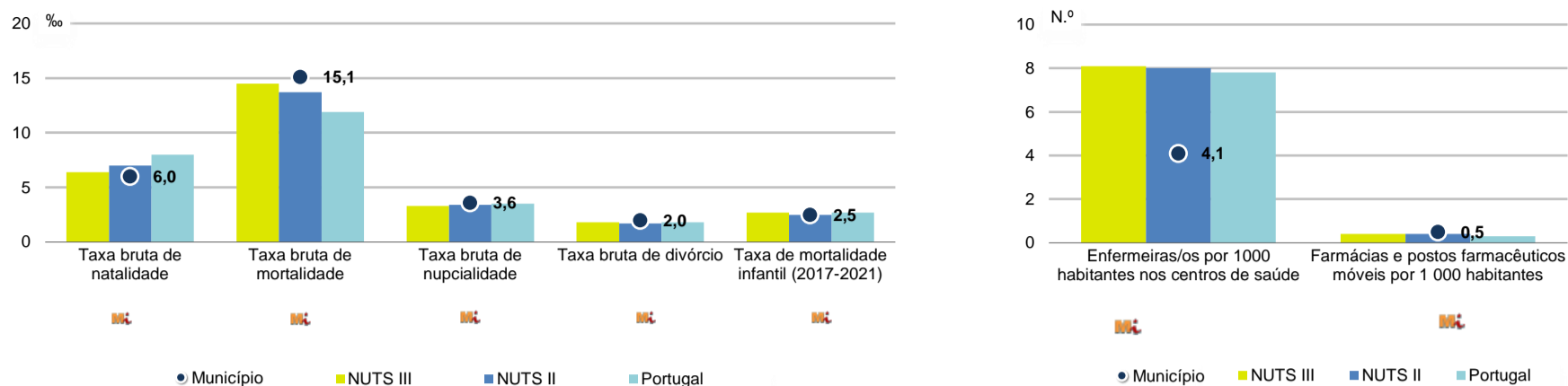
	Município	NUTS III	NUTS II	Portugal	Peso do Município NUTS III (%)
<b>Estabelecimentos hoteleiros (Nº)</b>	12	160	1 461	7 095	7,5
Hotéis (Nº)	3	39	379	2 025	7,7
<b>Capacidade de alojamento (Nº)</b>	550	6 586	65 232	457 818	8,4
<b>Hóspedes (Nº)</b>	14 106	278 189	3 900 663	26 519 721	5,1
<b>Dormidas (Nº)</b>	34 263	531 669	7 117 656	69 694 791	6,4
<b>Estada média</b>	2,4	1,9	1,8	2,6	-
<b>Proveitos(milhares €)</b>	1 812	27 736	388 152	5 014 083	6,5

Fonte: INE, Inquérito à Permanência de Hóspedes e Outros Dados na Hotelaria



INDICADORES DEMOGRÁFICOS E SOCIAIS

Demografia e Saúde, 2022



Fonte: INE, Indicadores Demográficos, Óbitos por Causas de Morte, Estatísticas do Pessoal de Saúde, Estatísticas das Farmácias

Despesa das Câmaras Municipais em atividades culturais e de desporto, 2022

	Município	NUTS III	NUTS II	Portugal	Peso do Município NUTS III (%)
<b>Em atividades culturais e criativas (milhares €)</b>	159	11 061	143 493	582 040	1,4
Património	5	1 740	27 921	129 517	0,3
Bibliotecas e arquivos	71	2 579	22 443	81 474	2,8
Artes do espetáculo	42	3 266	43 295	155 472	1,3
Atividades interdisciplinares	23	2 454	36 224	157 813	0,9
<b>Em atividades culturais e criativas por habitante (€/hab.)</b>	12,1	43,7	63,6	55,6	-
<b>Em atividades e equipamentos desportivos por habitante (€/hab.)</b>	18,5	43,2	43,5	35,1	-

Fonte: INE, Inquérito ao financiamento de atividades culturais, criativas e desportivas pelas Câmaras Municipais

>> NOTA TÉCNICA

Toda a informação aqui divulgada está disponível na base de dados do Portal do INE (www.ine.pt), ou nas publicações Anuários Regionais, ambas organizadas, por tema.

Associado a cada indicador está o símbolo **Mi**, que corresponde à respetiva Metainformação. Para informação complementar, sugere-se a consulta do Sistema de Metainformação que integra e disponibiliza conceitos, classificações, variáveis, suportes de recolha de informação e documentação metodológica com aplicação no âmbito do Sistema Estatístico Nacional.

Nos casos em que a informação é confidencial, esta não é apresentada nos gráficos, e nos quadros surge identificada com o respetivo sinal convencional.

**Se esta informação, não corresponder totalmente às suas expectativas, por favor contacte-nos. O seu contato permitirá ao INE analisar o conteúdo da informação e contribuirá para o acréscimo da qualidade dos dados estatísticos.**

Última atualização destes dados: 24 de novembro de 2023

Sinais convencionais por ausência de valor

...	Dado confidencial	o	Dado inferior a metade do módulo da unidade utilizada
-	Dado não aplicável	oo	Infinito
x	Dado não disponível		