

RETORNO DE INFORMAÇÃO AOS RESPONDENTES MUNICÍPIOS

DEZEMBRO DE 2025

>> IDENTIFICAÇÃO DO MUNICÍPIO

Nome do Município: **MORTÁGUA**

Código Divisão Administrativa (Distrito/Município): **1808**

NUTS III / NUTS II: **REGIÃO DE COIMBRA / CENTRO**

>> CARACTERIZAÇÃO SOCIOECONÓMICA DO MUNICÍPIO

TERRITÓRIO E POPULAÇÃO

Divisão territorial da região : NUTS III e Municípios

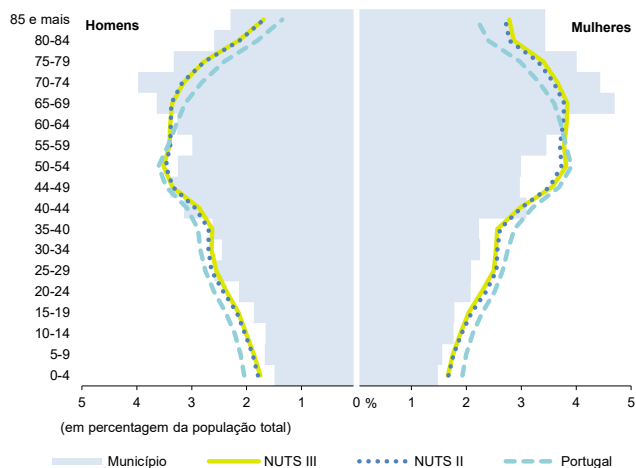


Limites Territoriais

0 12 Km

Municípios
NUTS III

Estrutura etária da população, 2024



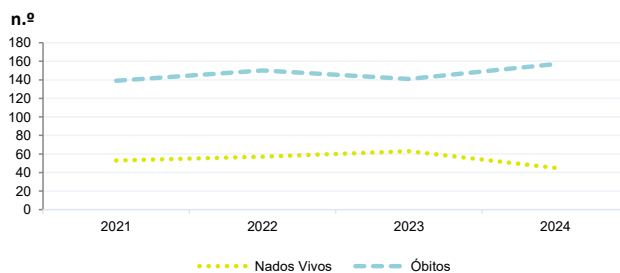
Fonte: INE, Estimativas Anuais da População Residente.

Dinâmica populacional, 2024

	Município	NUTS III	NUTS II	Portugal	Peso do Município NUTS III (%)
População residente (N.º)	9 104	452 559	1 717 560	10 749 635	2,0
Homens	4 403	215 226	823 218	5 140 276	2,0
Mulheres	4 701	237 333	894 342	5 609 359	2,0
Com menos de 15 anos	877	50 783	195 166	1 359 489	1,7
Com 65 ou mais anos	3 264	128 343	480 662	2 615 344	2,5
Densidade pop. (N.º/Km²)	36,2	104,4	73,8	116,6	-
Taxa de crescimento efetivo anual (%)	0,5	1,2	1,3	1,0	-
Taxa de crescimento natural anual (%)	-1,2	-0,6	-0,6	-0,3	-
Índice de Invelhecimento	372,2	252,7	246,3	192,4	-
Índice de Potencialidade	77,2	76,7	78,4	78,7	-

Fonte: INE, Estimativas Anuais da População Residente e Indicadores Demográficos; Ministério do Ambiente - Direção Geral do Território, Carta Administrativa Oficial de Portugal.

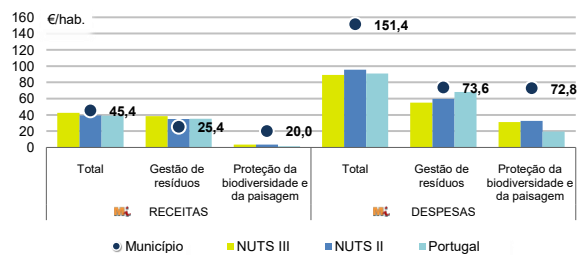
Nados-vivos e óbitos por Município, 2021-2024



	Ano	Município	NUTS III	NUTS II	Portugal
Nados Vivos	2024	45	3 085	11 630	84 642
	2023	63	2 996	11 735	85 699
	2022	57	2 963	11 366	83 671
	2021	53	2759	10857	79582
Óbitos	2024	157	5 783	21 958	118 374
	2023	141	5 695	21 656	118 344
	2022	150	6 034	22 932	124 361
	2021	139	6218	23217	124841

Fonte: INE, Nados-vivos e Óbitos

Receitas e despesas dos municípios em ambiente por habitante, 2024



Fonte: INE, Inquérito aos municípios - Proteção do ambiente

Indicadores de Educação, 2024

	Município	NUTS III	NUTS II	Portugal
Taxa bruta de pré-escolarização (%)	110,3	103,6	106,1	100,6
Taxa bruta de escolarização no ensino básico (%)	114,6	110,2	113,7	113,2
Taxa bruta de escolarização no ensino secundário (%)	82,0	130,6	127,4	124,9
Taxa de retenção e desistência no ensino básico (%)	0,7	2,5	3,0	3,9
Taxa de transição/ conclusão no ensino secundário (%)	98,2	92,6	92,5	90,4

Fonte: Ministério da Educação e Ministério da Ciência, Tecnologia e Ensino Superior - Direção-Geral de Estatísticas da Educação e Ciência.

Constituição de pessoas coletivas e entidades equiparadas, 2024/2025

Mês	Município	NUTSIII	NUTSII	Portugal	Peso do Município NUTS III (%)
out-25	1	127	476	4 269	0,8
set-25	4	108	494	4 304	3,7
ago-25	1	85	352	3 379	1,2
jul-25	2	121	528	4 533	1,7
jun-25	1	100	426	3 646	1,0
mai-25	2	139	559	4 659	1,4
abr-25	3	105	463	3 878	2,9
mar-25	2	157	592	4 905	1,3
fev-25	2	123	572	4 879	1,6
jan-25	0	136	587	5 059	0,0
dez-24	1	95	423	3 563	1,1
nov-24	1	124	486	4 147	0,8
12 Meses	20	1 420	5 958	51 221	1,4

Fonte: INE, Constituição e Dissolução de Pessoas Coletivas e Entidades equiparadas

Valor mediano das vendas por m2 de alojamentos familiares (€), (2024-2025)

	Município	NUTSIII	NUTSII	Portugal
2.º Trim. 2025	-	1291	1121	1923
1.º Trim. 2025	-	1245	1082	1845
4.º Trim. 2024	-	1188	1026	1777
3.º Trim. 2024	-	1146	1000	1709
2.º Trim. 2024	-	1117	978	1661
1.º Trim. 2024	-	1102	961	1633

Fonte: INE, Estatísticas de preços da habitação ao nível local

Empresas e estabelecimentos, 2024

	Município	NUTS III	NUTS II	Portugal	Peso do Município NUTS III (%)
Empresas					
Pessoal ao serviço (Nº)	4 341	153 472	631 633	4 944 491	2,8
Volume de negócios (milhões €)	449	16 387	70 348	571 297	2,7
Indicador de concentração do volume de negócios das quatro maiores empresas (%)	37,1	11,0	5,2	4,6	-
Valor acrescentado bruto (milhões €)	158	4 449	18 777	157 731	3,6
Taxa de variação (2024/2023) (%)	5,5	11,2	7,8	7,3	-
Indicador de concentração do valor acrescentado bruto das quatro maiores empresas (%)	40,8	8,4	2,3	2,6	-
Sociedades					
Taxa de sobrevivência das sociedades nascidas 2 anos antes (%)	43,7	54,3	55,5	55,9	-
Estabelecimentos					
Pessoal ao serviço (Nº) (2023)	4 324	161 885	663 537	4 720 987	2,7
Volume de negócios (milhões €) (2023)	468	17 211	73 951	545 818	2,7

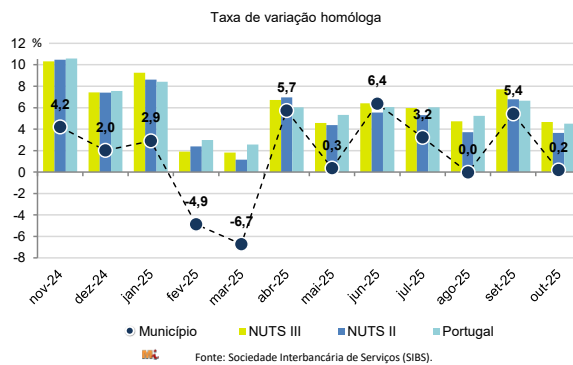
Fonte: INE, Sistema de Contas Integradas das Empresas

Comércio Internacional, 2024

	Município	NUTS III	NUTS II	Portugal	Peso do Município NUTS III (%)
Saldo da balança comercial					
	56 398	303 797	1 367 292	- 28 348 381	-
Exportações de bens	98 351	1 939 135	12 201 083	78 895 069	5,1
Taxa de variação (2024/2023) (%)	-6,1	2,4	-1,2	2,0	-
Importações de bens	41 953	1 635 337	10 833 791	107 243 450	2,6
Taxa de variação (2024/2023) (%)	-14,6	4,4	0,3	2,0	-
Taxa de cobertura (%)	234,4	118,6	112,6	73,6	-

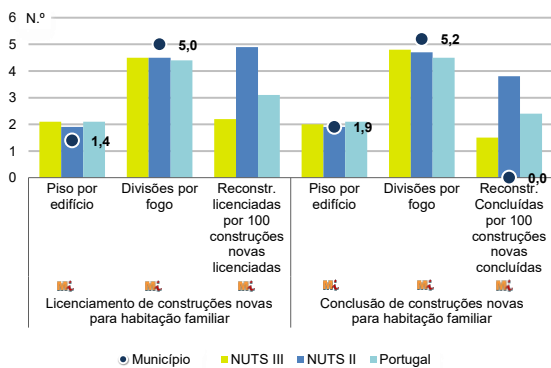
Fonte: INE, Estatísticas do Comércio Internacional de Bens.
Nota: Dados definitivos de 2022 e 2023.

Levantamentos em caixas multibanco e compras em terminais de pagamento automáticos, 2024/2025



Fonte: Sociedade Interbancária de Serviços (SIBS).

Licenciamento e conclusão de obras, 2024



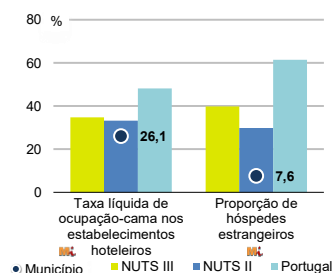
Fonte: INE, Inquérito aos Projetos de Obras de Edificação e de Demolição de Edifícios e Estatísticas das Obras Concluídas.

	Município	NUTS III	NUTS II	Portugal	Peso do Município NUTS III (%)
Obras Licenciadas					
Nº de Edifícios	54	1 299	4 511	24 041	4,2
Taxa de variação (2024/2023) (%)	58,8	20,7	5,3	7,2	-
Reabilitação	17	289	963	4 965	5,9
Construções novas	37	1 010	3 548	19 076	3,7
para habitação familiar	14	743	2 689	15 414	1,9
Fogos	15	1 669	5 074	34 637	0,9
Obras Concluídas					
Nº de Edifícios	52	859	3 257	17 380	6,1
Taxa de variação (2024/2023) (%)	-7,1	12,0	-3,1	1,6	-
Reabilitação	14	189	623	2 984	7,4
Construções novas	38	670	2 634	14 396	5,7
para habitação familiar	18	476	1 944	11 537	3,8
Fogos	20	816	3 748	25 311	2,5

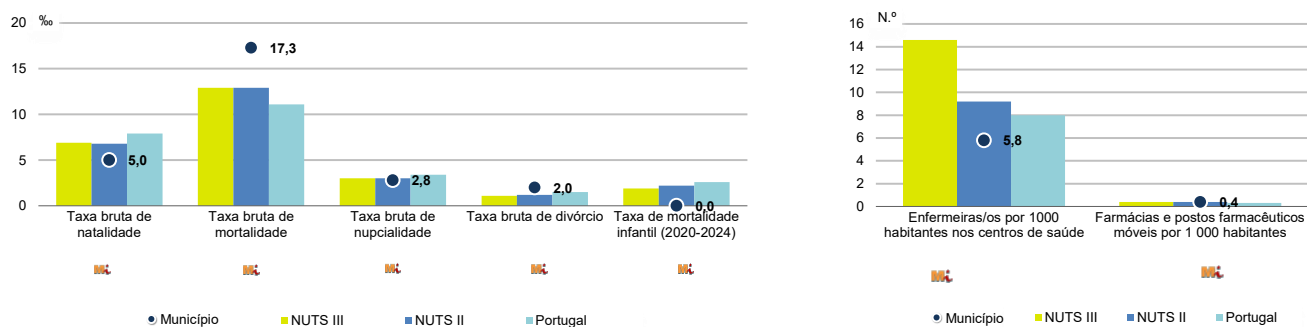
Turismo, 2024

	Município	NUTS III	NUTS II	Portugal	Peso do Município NUTS III (%)
Estabelecimentos hoteleiros (Nº)	5	316	1 129	8 173	1,6
Hotéis (Nº)	3	73	260	2 180	4,1
Capacidade de alojamento (Nº)	704	13 716	44 474	492 262	5,1
Hóspedes (Nº)	29 239	973 768	2 956 422	31 588 187	3,0
Dormidas (Nº)	66 335	1 661 565	5 167 312	80 354 833	4,0
Estada média	2,3	1,7	1,7	2,5	-
Proveitos(milhares €)	4 595	104 074	317 032	6 674 553	4,4

Fonte: INE, Inquérito à Permanência de Hóspedes e Outros Dados na Hotelaria



Demografia e Saúde, 2024



Fonte: INE, Indicadores Demográficos, Óbitos por Causas de Morte, Estatísticas do Pessoal de Saúde, Estatísticas das Farmácias

Despesa das Câmaras Municipais em atividades culturais e de desporto, 2024

	Município	NUTS III	NUTS II	Portugal	Peso do Município NUTS III (%)
Em atividades culturais e criativas (milhares €)	1 200	38 463	151 973	772 689	3,1
Património	56	8 638	26 943	158 925	0,6
Bibliotecas e arquivos	210	6 328	20 037	97 178	3,3
Artes do espetáculo	443	11 357	50 642	224 911	3,9
Atividades interdisciplinares	188	7 384	38 193	204 670	2,5
Em atividades culturais e criativas por habitante (€/hab.)	131,8	85,0	88,5	71,9	-
Em atividades e equipamentos desportivos por habitante (€/hab.)	157,9	50,1	48,5	42,7	-

Fonte: INE, Inquérito ao financiamento de atividades culturais, criativas e desportivas pelas Câmaras Municipais

>> NOTA TÉCNICA

Toda a informação aqui divulgada está disponível na base de dados do Portal do INE (www.ine.pt), ou nas publicações Anuários Regionais, ambas organizadas, por tema.

Associado a cada indicador está o símbolo **Mi**, que corresponde à respetiva Metainformação. Para informação complementar, sugere-se a consulta do Sistema de Metainformação que integra e disponibiliza conceitos, classificações, variáveis, suportes de recolha de informação e documentação metodológica com aplicação no âmbito no Sistema Estatístico Nacional.

Nos casos em que a informação é confidencial, esta não é apresentada nos gráficos, e nos quadros surge identificada com o respetivo sinal convencional.

Se esta informação, não corresponder totalmente às suas expectativas, por favor contacte-nos. O seu contato permitirá ao INE analisar o conteúdo da informação e contribuirá para o acréscimo da qualidade dos dados estatísticos.

Última atualização destes dados: 11 de dezembro de 2025

Sinais convencionais por ausência de valor

...	Dado confidencial	o	Dado inferior a metade do módulo da unidade utilizada
-	Dado não aplicável	oo	Infinito
x	Dado não disponível		