

INDICADORES DE ATIVIDADE ECONÓMICA

Constituição de pessoas coletivas e entidades equiparadas, 2022/2023

Mês	Município	NUTSIII	NUTSII	Portugal	Peso do Município NUTS III (%)
out-23	2	121	604	4 254	1,7
set-23	1	98	569	3 855	1,0
ago-23	1	77	484	3 334	1,3
jul-23	4	111	543	3 922	3,6
jun-23	2	95	512	3 559	2,1
mai-23	1	97	593	4 545	1,0
abr-23	1	109	527	3 635	0,9
mar-23	1	152	777	5 284	0,7
fev-23	3	126	680	4 533	2,4
jan-23	0	163	821	5 154	0,0
dez-22	0	96	516	3 528	0,0
nov-22	1	93	530	3 915	1,1
12 Meses	17	1 338	7 156	49 518	1,3

Fonte: INE, Constituição e Dissolução de Pessoas Coletivas e Entidades equiparadas

Valor mediano das vendas por m2 de alojamentos familiares (€), (2020-2021)

	Município	NUTSIII	NUTSII	Portugal
3.º Trim. 2021	436	918	855	1250
2.º Trim. 2021	509	897	835	1218
1.º Trim. 2021	432	911	840	1197
4.º Trim. 2020	424	925	839	1188
3.º Trim. 2020	451	912	825	1160
2.º Trim. 2020	421	889	818	1137

Fonte: INE, Estatísticas de preços da habitação ao nível local

Empresas e estabelecimentos, 2021

	Município	NUTS III	NUTS II	Portugal	Peso do Município NUTS III (%)
Empresas					
Pessoal ao serviço (Nº)	3 963	136 595	757 666	4 236 222	2,9
Volume de negócios (milhões €)	360	12 333	74 059	430 887	2,9
Indicador de concentração do volume de negócios das quatro maiores empresas (%)	33,8	12,8	4,3	5,0	-
Valor acrescentado bruto (milhões €)	111	3 276	18 492	108 914	3,4
Taxa de variação (2021/2020) (%)	-3,1	15,5	15,4	15,6	-
Indicador de concentração do valor acrescentado bruto das quatro maiores empresas (%)	31,2	10,2	2,2	2,6	-
Sociedades					
Taxa de sobrevivência das sociedades nascidas 2 anos antes (%)	45,4	56,8	58,8	57,2	-
Estabelecimentos					
Pessoal ao serviço (Nº)	4 060	146 166	810 370	4 227 236	2,8
Volume de negócios (milhões €)	369	13 383	79 476	428 748	2,8

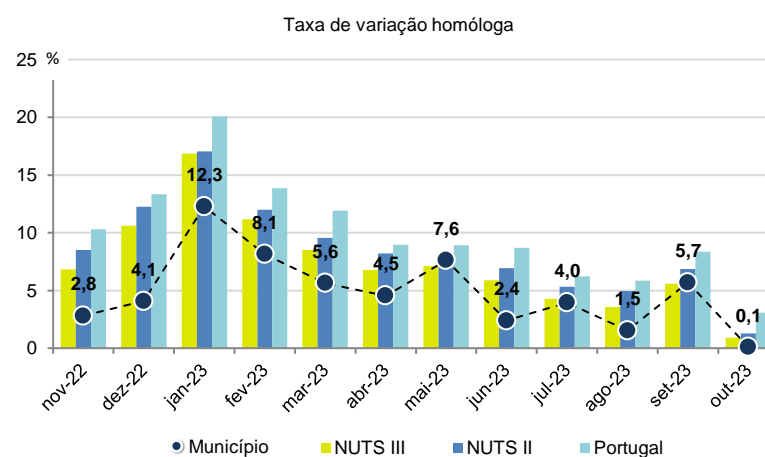
Fonte: INE, Sistema de Contas Integradas das Empresas

Comércio Internacional, 2022

	Município	NUTS III	NUTS II	Portugal	Peso do Município NUTS III (%)
Saldo da balança comercial					
	49 143	433 883	567 071	- 31 083 063	-
Exportações de bens	94 525	1 984 749	15 002 205	78 402 738	4,8
Taxa de variação (2022/2021) (%)	17,6	15,9	18,8	23,2	-
Importações de bens	45 382	1 550 866	14 435 135	109 485 801	2,9
Taxa de variação (2022/2021) (%)	2,4	27,7	25,7	31,7	-
Taxa de cobertura (%)	208,3	128,0	103,9	71,6	-

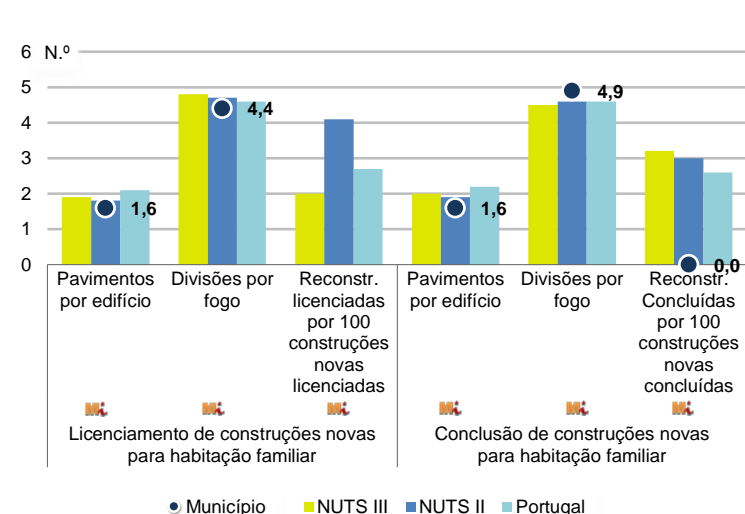
Fonte: INE, Estatísticas do Comércio Internacional de Bens.
Nota: Dados definitivos de 2017 e 2018.

Levantamentos em caixas multibanco e compras em terminais de pagamento automáticos, 2022/2023



Fonte: Sociedade Interbancária de Serviços (SIBS).

Licenciamento e conclusão de obras, 2022

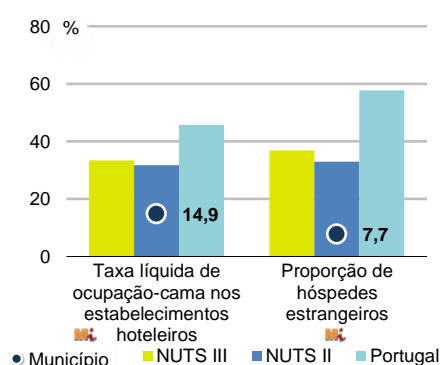


	Município	NUTS III	NUTS II	Portugal	Peso do Município NUTS III (%)
Obras Licenciadas					
Nº de Edifícios	56	952	6 055	23 297	5,9
Taxa de variação (2022/2021) (%)	-13,8	-6,4	-4,6	-4,0	-
Reabilitação	25	259	1 205	4 491	9,7
Construções novas para habitação familiar	31	693	4 850	18 806	4,5
Fogos	9	519	3 697	15 309	1,7
Obras Concluídas					
Nº de Edifícios	62	716	4 185	15 588	8,7
Taxa de variação (2022/2021) (%)	1,6	-1,2	-2,5	-3,5	-
Reabilitação	27	189	787	2 871	14,3
Construções novas para habitação familiar	35	527	3 398	12 717	6,6
Fogos	18	342	2 343	9 573	5,3
Fogos	18	733	4 272	20 156	2,5

Fonte: INE, Inquérito aos Projetos de Obras de Edificação e de Demolição de Edifícios e Estatísticas das Obras Concluídas.

Turismo, 2022

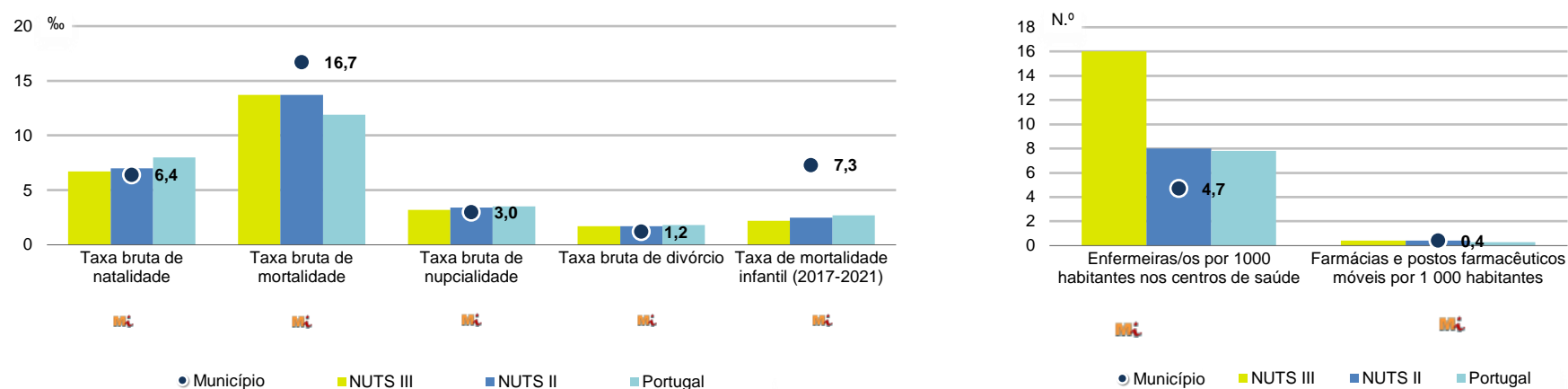
	Município	NUTS III	NUTS II	Portugal	Peso do Município NUTS III (%)
Estabelecimentos hoteleiros (Nº)	5	280	1 461	7 095	1,8
Hotéis (Nº)	3	70	379	2 025	4,3
Capacidade de alojamento (Nº)	707	12 714	65 232	457 818	5,6
Hóspedes (Nº)	16 649	854 895	3 900 663	26 519 721	1,9
Dormidas (Nº)	38 101	1 482 057	7 117 656	69 694 791	2,6
Estada média	2,3	1,7	1,8	2,6	-
Proveitos(milhares €)	2 614	79 470	388 152	5 014 083	3,3



Fonte: INE, Inquérito à Permanência de Hóspedes e Outros Dados na Hotelaria

INDICADORES DEMOGRÁFICOS E SOCIAIS

Demografia e Saúde, 2022



Fonte: INE, Indicadores Demográficos, Óbitos por Causas de Morte, Estatísticas do Pessoal de Saúde, Estatísticas das Farmácias

Despesa das Câmaras Municipais em atividades culturais e de desporto, 2022

	Município	NUTS III	NUTS II	Portugal	Peso do Município NUTS III (%)
Em atividades culturais e criativas (milhares €)	659	28 416	143 493	582 040	2,3
Património	14	5 312	27 921	129 517	0,3
Bibliotecas e arquivos	142	5 237	22 443	81 474	2,7
Artes do espetáculo	273	9 316	43 295	155 472	2,9
Atividades interdisciplinares	88	5 808	36 224	157 813	1,5
Em atividades culturais e criativas por habitante (€/hab.)	73,9	64,6	63,6	55,6	-
Em atividades e equipamentos desportivos por habitante (€/hab.)	101,2	52,5	43,5	35,1	-

Fonte: INE, Inquérito ao financiamento de atividades culturais, criativas e desportivas pelas Câmaras Municipais

>> NOTA TÉCNICA

Toda a informação aqui divulgada está disponível na base de dados do Portal do INE (www.ine.pt), ou nas publicações Anuários Regionais, ambas organizadas, por tema.

Associado a cada indicador está o símbolo **Mi**, que corresponde à respetiva Metainformação. Para informação complementar, sugere-se a consulta do Sistema de Metainformação que integra e disponibiliza conceitos, classificações, variáveis, suportes de recolha de informação e documentação metodológica com aplicação no âmbito do Sistema Estatístico Nacional.

Nos casos em que a informação é confidencial, esta não é apresentada nos gráficos, e nos quadros surge identificada com o respetivo sinal convencional.

Se esta informação, não corresponder totalmente às suas expectativas, por favor contacte-nos. O seu contato permitirá ao INE analisar o conteúdo da informação e contribuirá para o acréscimo da qualidade dos dados estatísticos.

Última atualização destes dados: 24 de novembro de 2023

Sinais convencionais por ausência de valor

...	Dado confidencial	o	Dado inferior a metade do módulo da unidade utilizada
-	Dado não aplicável	oo	Infinito
x	Dado não disponível		