

RETORNO DE INFORMAÇÃO AOS RESPONDENTES MUNICÍPIOS



INSTITUTO NACIONAL DE ESTATÍSTICA
STATISTICS PORTUGAL

DEZEMBRO DE 2023

>> IDENTIFICAÇÃO DO MUNICÍPIO

Nome do Município: **LAMEGO**
NUTS III / NUTS II: **DOURO / NORTE**

Código Divisão Administrativa (Distrito/Município): **1805**

>> CARACTERIZAÇÃO SOCIOECONÓMICA DO MUNICÍPIO

TERRITÓRIO E POPULAÇÃO

Divisão territorial da região : NUTS III e Municípios

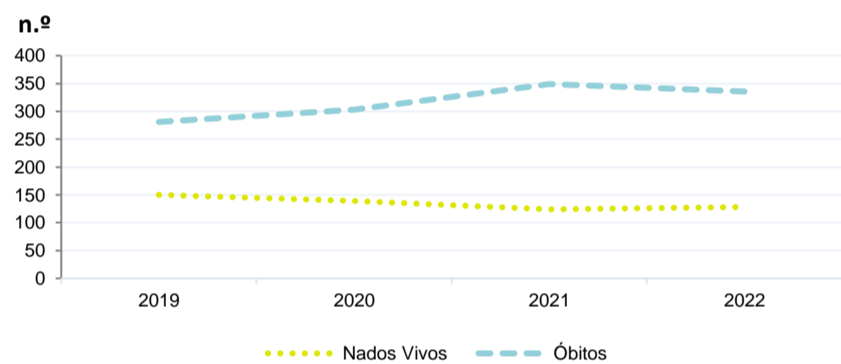


Dinâmica populacional, 2022

	Município	NUTS III	NUTS II	Portugal	Peso do Município NUTS III (%)
População residente (N.º)	24 133	183 418	3 631 502	10 467 366	13,2
Homens	11 497	87 627	1 739 802	5 001 811	13,1
Mulheres	12 636	95 791	1 891 700	5 465 555	13,2
Com menos de 15 anos	2 463	18 943	443 371	1 351 011	13,0
Com 65 ou mais anos	6 519	53 981	849 638	2 507 922	12,1
Densidade pop. (N.º/Km²)	145,9	45,5	170,6	113,5	-
Taxa de crescimento efetivo anual (%)	-0,4	-0,2	0,6	0,4	-
Taxa de crescimento natural anual (%)	-0,9	-0,9	-0,4	-0,4	-
Índice de Invelhecimento	264,7	285,0	191,6	185,6	-
Índice de Potencialidade	70,3	73,0	76,2	74,2	-

Fonte: INE, Estimativas Anuais da População Residente e Indicadores Demográficos; Ministério do Ambiente - Direção Geral do Território, Carta Administrativa Oficial de Portugal.

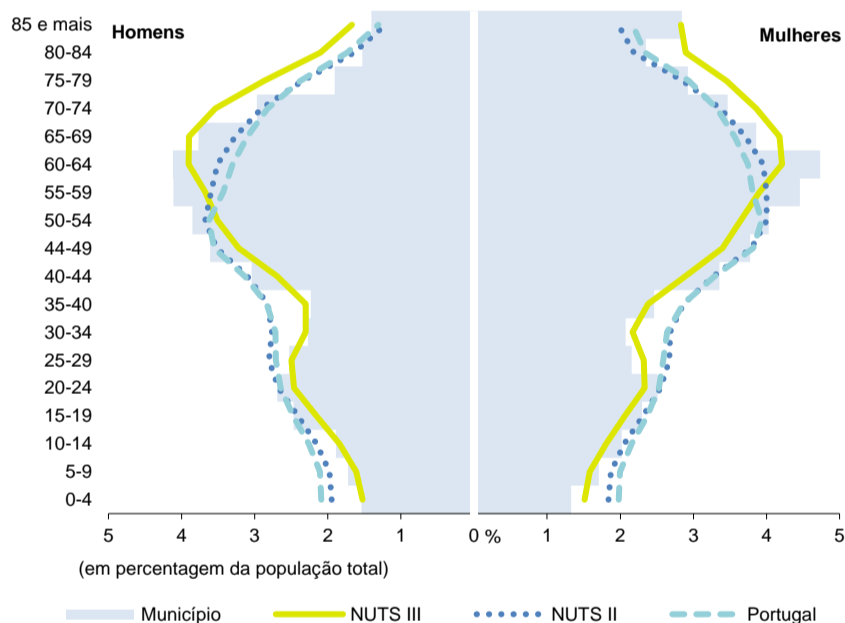
Nados-vivos e óbitos por Município, 2019-2022



	Ano	Município	NUTS III	NUTS II	Portugal
Nados Vivos	2022	128	1 069	26 375	83 671
	2021	124	1 018	24 825	79 582
	2020	139	1 103	26 879	84 530
	2019	150	1 087	27 275	86 579
Óbitos	2022	336	2 714	38 865	124 311
	2021	349	2 660	37 124	124 841
	2020	303	2 732	40 031	123 396
	2019	281	2 369	34 961	111 843

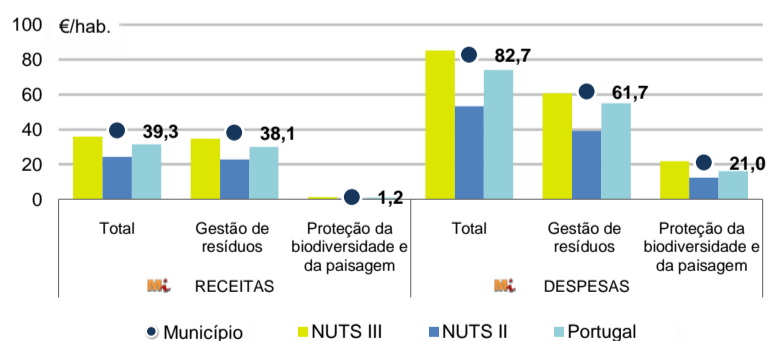
Fonte: INE, Nados-vivos e Óbitos

Estrutura etária da população, 2022



Fonte: INE, Estimativas Anuais da População Residente.

Receitas e despesas dos municípios em ambiente por habitante, 2022



Fonte: INE, Inquérito aos municípios - Proteção do ambiente

Indicadores de Educação, 2022

	Município	NUTS III	NUTS II	Portugal
Taxa bruta de pré-escolarização (%)	98,1	101,3	98,6	98,3
Taxa bruta de escolarização no ensino básico (%)	113,3	110,5	108,2	110,4
Taxa bruta de escolarização no ensino secundário (%)	156,4	130,2	126,4	126,9
Taxa de retenção e desistência no ensino básico regular (%)	1,1	1,9	1,7	3,1
Taxa de transição/ conclusão no ensino secundário regular (%)	93,5	94,3	94,4	91,4

Fonte: Ministério da Educação e Ministério da Ciência, Tecnologia e Ensino Superior - Direção-Geral de Estatísticas da Educação e Ciência.

INDICADORES DE ATIVIDADE ECONÓMICA

Constituição de pessoas coletivas e entidades equiparadas, 2022/2023

Mês	Município	NUTSIII	NUTSII	Portugal	Peso do Município NUTS III (%)
out-23	8	41	1 338	4 254	19,5
set-23	5	38	1 210	3 855	13,2
ago-23	2	32	963	3 334	6,3
jul-23	8	42	1 203	3 922	19,0
jun-23	4	26	1 089	3 559	15,4
mai-23	2	43	1 320	4 545	4,7
abr-23	2	37	1 061	3 635	5,4
mar-23	8	57	1 541	5 284	14,0
fev-23	2	41	1 342	4 533	4,9
jan-23	8	55	1 506	5 154	14,5
dez-22	3	34	1 054	3 528	8,8
nov-22	5	40	1 154	3 915	12,5
12 Meses	57	486	14 781	49 518	11,7

Fonte: INE, Constituição e Dissolução de Pessoas Coletivas e Entidades equiparadas

Valor mediano das vendas por m2 de alojamentos familiares (€), (2020-2021)

	Município	NUTSIII	NUTSII	Portugal
3.º Trim. 2021	680	607	1104	1250
2.º Trim. 2021	659	591	1077	1218
1.º Trim. 2021	667	599	1062	1197
4.º Trim. 2020	661	600	1041	1188
3.º Trim. 2020	616	602	1011	1160
2.º Trim. 2020	608	586	989	1137

Fonte: INE, Estatísticas de preços da habitação ao nível local

Empresas e estabelecimentos, 2021

	Município	NUTS III	NUTS II	Portugal	Peso do Município NUTS III (%)
Empresas					
Pessoal ao serviço (Nº)	6 604	56 169	1 428 227	4 236 222	11,8
Volume de negócios (milhões €)	337	3 138	125 726	430 887	10,7
Indicador de concentração do volume de negócios das quatro maiores empresas (%)	20,9	13,4	6,1	5,0	-
Valor acrescentado bruto (milhões €)	105	865	32 988	108 914	12,1
Taxa de variação (2021/2020) (%)	14,9	15,5	15,6	15,6	-
Indicador de concentração do valor acrescentado bruto das quatro maiores empresas (%)	18,7	12,8	4,1	2,6	-
Sociedades					
Taxa de sobrevivência das sociedades nascidas 2 anos antes (%)	65,7	62,7	59,4	57,2	-
Estabelecimentos					
Pessoal ao serviço (Nº)	7 006	59 317	1 468 023	4 227 236	11,8
Volume de negócios (milhões €)	402	3 559	128 301	428 748	11,3

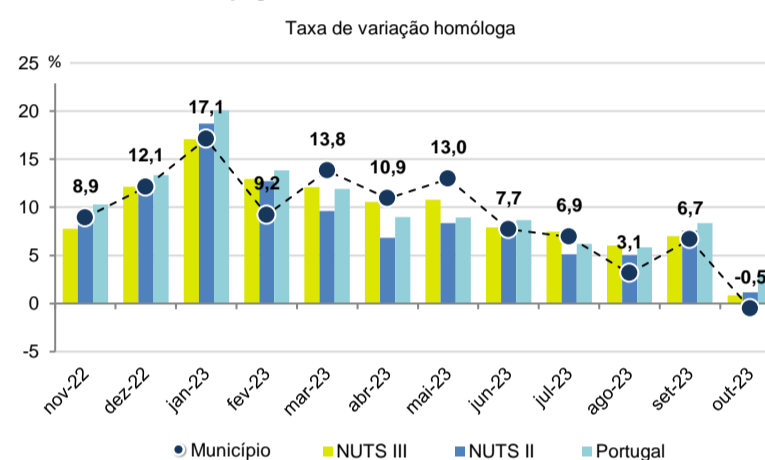
Fonte: INE, Sistema de Contas Integradas das Empresas

Comércio Internacional, 2022

	Município	NUTS III	NUTS II	Portugal	Peso do Município NUTS III (%)
Saldo da balança comercial					
	7 363	- 113 679	2 220 004	- 31 083 063	-
Exportações de bens	25 045	130 630	27 153 840	78 402 738	19,2
Taxa de variação (2022/2021) (%)	17,3	14,9	16,5	23,2	-
Importações de bens	17 682	244 308	24 933 836	109 485 801	7,2
Taxa de variação (2022/2021) (%)	19,6	45,1	23,9	31,7	-
Taxa de cobertura (%)	141,6	53,5	108,9	71,6	-

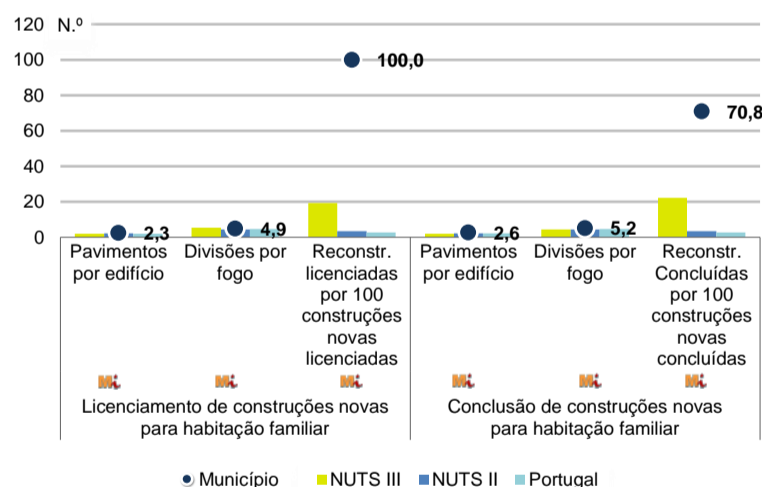
Fonte: INE, Estatísticas do Comércio Internacional de Bens.
Nota: Dados definitivos de 2017 e 2018.

Levantamentos em caixas multibanco e compras em terminais de pagamento automáticos, 2022/2023



Fonte: Sociedade Interbancária de Serviços (SIBS).

Licenciamento e conclusão de obras, 2022

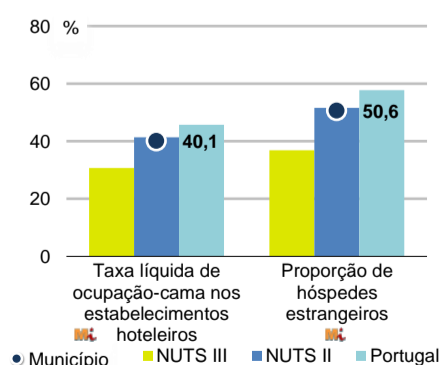


Fonte: INE, Inquérito aos Projetos de Obras de Edificação e de Demolição de Edifícios e Estatísticas das Obras Concluídas.

	Município	NUTS III	NUTS II	Portugal	Peso do Município NUTS III (%)
Obras Licenciadas					
Nº de Edifícios	54	489	9 232	23 297	11,0
Taxa de variação (2022/2021) (%)	-6,9	-7,9	-1,5	-4,0	-
Reabilitação	28	156	1 799	4 491	17,9
Construções novas para habitação familiar	26	333	7 433	18 806	7,8
Fogos	21	249	6 134	15 309	8,4
Obras Concluídas					
Nº de Edifícios	41	331	5 825	15 588	12,4
Taxa de variação (2022/2021) (%)	5,1	-9,3	-5,6	-3,5	-
Reabilitação	17	96	1 108	2 871	17,7
Construções novas para habitação familiar	24	235	4 717	12 717	10,2
Fogos	20	149	3 593	9 573	13,4
Fogos	63	338	8 442	20 156	18,6

Turismo, 2022


	Município	NUTS III	NUTS II	Portugal	Peso do Município NUTS III (%)
Estabelecimentos hoteleiros (Nº)	32	214	1 929	7 095	15,0
Hotéis (Nº)	8	33	483	2 025	24,2
Capacidade de alojamento (Nº)	1 154	5 726	81 308	457 818	20,2
Hóspedes (Nº)	92 952	353 985	6 045 520	26 519 721	26,3
Dormidas (Nº)	160 572	589 456	11 556 645	69 694 791	27,2
Estada média	1,7	1,7	1,9	2,6	-
Proveitos(milhares €)	30 812	71 104	769 236	5 014 083	43,3



Fonte: INE, Inquérito à Permanência de Hóspedes e Outros Dados na Hotelaria

INDICADORES DEMOGRÁFICOS E SOCIAIS

Demografia e Saúde, 2022



Fonte: INE, Indicadores Demográficos, Óbitos por Causas de Morte, Estatísticas do Pessoal de Saúde, Estatísticas das Farmácias

Despesa das Câmaras Municipais em atividades culturais e de desporto, 2022

	Município	NUTS III	NUTS II	Portugal	Peso do Município NUTS III (%)
Em atividades culturais e criativas (milhares €)	642	15 122	169 102	582 040	4,2
Património	29	2 672	33 582	129 517	1,1
Bibliotecas e arquivos	179	2 083	27 313	81 474	8,6
Artes do espetáculo	235	5 523	43 840	155 472	4,3
Atividades interdisciplinares	164	3 265	46 174	157 813	5,0
Em atividades culturais e criativas por habitante (€/hab.)	26,6	82,4	46,6	55,6	-
Em atividades e equipamentos desportivos por habitante (€/hab.)	21,9	48,1	37,1	35,1	-

Fonte: INE, Inquérito ao financiamento de atividades culturais, criativas e desportivas pelas Câmaras Municipais

>> NOTA TÉCNICA

Toda a informação aqui divulgada está disponível na base de dados do Portal do INE (www.ine.pt), ou nas publicações Anuários Regionais, ambas organizadas, por tema.

Associado a cada indicador está o símbolo **Mi**, que corresponde à respetiva Metainformação. Para informação complementar, sugere-se a consulta do Sistema de Metainformação que integra e disponibiliza conceitos, classificações, variáveis, suportes de recolha de informação e documentação metodológica com aplicação no âmbito do Sistema Estatístico Nacional.

Nos casos em que a informação é confidencial, esta não é apresentada nos gráficos, e nos quadros surge identificada com o respetivo sinal convencional.

Se esta informação, não corresponder totalmente às suas expectativas, por favor contacte-nos. O seu contato permitirá ao INE analisar o conteúdo da informação e contribuirá para o acréscimo da qualidade dos dados estatísticos.

Última atualização destes dados: 24 de novembro de 2023

Sinais convencionais por ausência de valor

...	Dado confidencial	o	Dado inferior a metade do módulo da unidade utilizada
-	Dado não aplicável	oo	Infinito
x	Dado não disponível		