

# RETORNO DE INFORMAÇÃO AOS RESPONDENTES MUNICÍPIOS



INSTITUTO NACIONAL DE ESTATÍSTICA  
STATISTICS PORTUGAL

NOVEMBRO DE 2021

## >> IDENTIFICAÇÃO DO MUNICÍPIO

Nome do Município: **LAMEGO**  
NUTS III / NUTS II: **DOURO / NORTE**

Código Divisão Administrativa (Distrito/Município): **1805**

## >> CARACTERIZAÇÃO SOCIOECONÓMICA DO MUNICÍPIO

### TERRITÓRIO E POPULAÇÃO

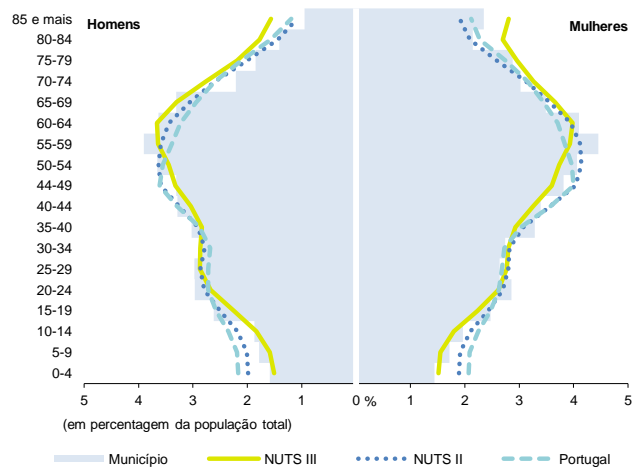
#### Divisão territorial da região : NUTS III e Municípios



0 13 Km

Limites Territoriais  
Municípios  
NUTS III

#### Estrutura etária da população, 2020



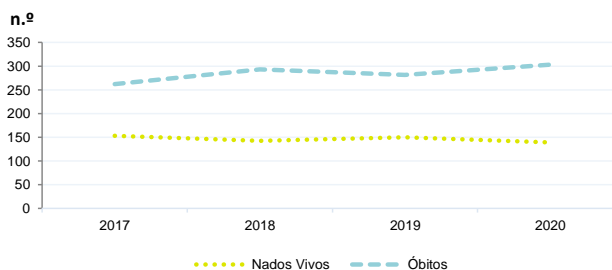
Fonte: INE, Estimativas Anuais da População Residente.

#### Dinâmica populacional, 2020

	Município	NUTS III	NUTS II	Portugal	Peso do Município NUTS III (%)
<b>População residente (N.º)</b>	24 756	189 777	3 566 374	10 298 252	13,0
Homens	11 676	89 404	1 682 772	4 858 749	13,1
Mulheres	13 080	100 373	1 883 602	5 439 503	13,0
Com menos de 15 anos	2 566	19 508	444 020	1 382 628	13,2
Com 65 ou mais anos	5 846	48 528	762 790	2 309 648	12,0
<b>Densidade pop. (N.º/Km²)</b>	149,7	47,1	167,5	111,7	-
<b>Taxa de crescimento efetivo anual (%)</b>	-0,6	-0,6	-0,3	0,0	-
<b>Taxa de crescimento natural anual (%)</b>	-0,7	-0,9	-0,4	-0,4	-
<b>Índice de Invelhecimento</b>	227,8	248,8	171,8	167,0	-
<b>Índice de Potencialidade</b>	78,5	81,7	74,5	72,3	-

Fonte: INE, Estimativas Anuais da População Residente e Indicadores Demográficos; Ministério do Ambiente - Direção Geral do Território, Carta Administrativa Oficial de Portugal.

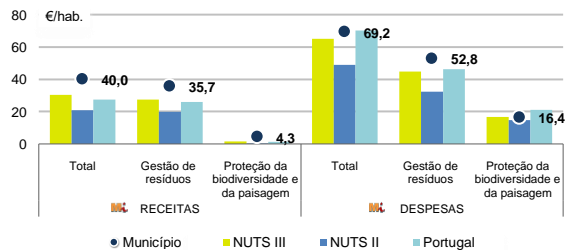
#### Nados-vivos e óbitos por Município, 2017-2020



	Ano	Município	NUTS III	NUTS II	Portugal
<b>Nados Vivos</b>	2020	139	1 103	26 856	84 426
	2019	150	1 087	27 275	86 579
	2018	142	1 127	27 529	87 020
	2017	153	1 169	27 534	86 154
<b>Óbitos</b>	2020	303	2 731	40 022	123 358
	2019	281	2 368	34 947	111 793
	2018	293	2 507	35 239	113 051
	2017	262	2 435	34 283	109 758

Fonte: INE, Nados-vivos e Óbitos

#### Receitas e despesas dos municípios em ambiente por habitante, 2020



Fonte: INE, Inquérito aos municípios - Proteção do ambiente

#### Indicadores de Educação, 2020

	Município	NUTS III	NUTS II	Portugal
Taxa bruta de pré-escolarização (%)	99,6	103,1	100,3	97,1
Taxa bruta de escolarização no ensino básico (%)	114,1	108,6	108,9	108,4
Taxa bruta de escolarização no ensino secundário (%)	157,3	120,1	122,0	122,9
Taxa de retenção e desistência no ensino básico regular (%)	0,8	1,4	1,2	2,2
Taxa de transição/ conclusão no ensino secundário regular (%)	92,5	93,4	93,5	91,5

Fonte: Ministério da Educação e Ministério da Ciência, Tecnologia e Ensino Superior - Direção-Geral de Estatísticas da Educação e Ciência.

INDICADORES DE ATIVIDADE ECONÓMICA

Constituição de pessoas coletivas e entidades equiparadas, 2020/2021

Mês	Município	NUTSIII	NUTSII	Portugal	Peso do Município NUTS III (%)
set-21	2	33	1 055	3 381	6,1
ago-21	1	25	868	2 822	4,0
jul-21	3	31	1 018	3 260	9,7
jun-21	3	34	935	3 089	8,8
mai-21	5	52	1 140	3 637	9,6
abr-21	4	38	1 249	3 598	10,5
mar-21	4	43	1 322	3 741	9,3
fev-21	4	30	1 056	3 003	13,3
jan-21	7	36	1 124	3 213	19,4
dez-20	2	29	1 006	3 038	6,9
nov-20	3	31	871	2 850	9,7
out-20	9	38	1 111	3 483	23,7
<b>12 Meses</b>	<b>47</b>	<b>420</b>	<b>12 755</b>	<b>39 115</b>	<b>11,2</b>

Fonte: INE, Constituição e Dissolução de Pessoas Coletivas e Entidades equiparadas

Valor mediano das vendas por m2 de alojamentos familiares (€), (2020-2021)

	Município	NUTSIII	NUTSII	Portugal
2.º Trim. 2021	659	591	1077	1218
1.º Trim. 2021	667	599	1062	1197
4.º Trim. 2020	661	600	1041	1188
3.º Trim. 2020	616	602	1011	1160
2.º Trim. 2020	608	586	989	1137
1.º Trim. 2020	608	572	969	1117

Fonte: INE, Estatísticas de preços da habitação ao nível local

Empresas e estabelecimentos, 2019

	Município	NUTS III	NUTS II	Portugal	Peso do Município NUTS III (%)
<b>Empresas</b>					
Personal ao serviço (Nº)	6 602	56 414	1 418 707	4 225 538	11,7
Volume de negócios (milhões €)	332	2 935	116 426	412 640	11,3
Indicador de concentração do volume de negócios das quatro maiores empresas (%)	20,6	12,3	6,1	4,9	-
Valor acrescentado bruto (milhões €)	106	859	30 652	104 417	12,3
Taxa de variação (2019/2018) (%)	7,6	9,1	6,9	5,8	-
Indicador de concentração do valor acrescentado bruto das quatro maiores empresas (%)	19,7	15,1	4,1	3,1	-
<b>Sociedades</b>					
Taxa de sobrevivência das sociedades nascidas 2 anos antes (%)	54,5	58,6	57,5	54,3	-
<b>Estabelecimentos</b>					
Personal ao serviço (Nº)	6 952	59 139	1 468 390	4 212 920	11,8
Volume de negócios (milhões €)	375	3 224	121 495	409 259	11,6

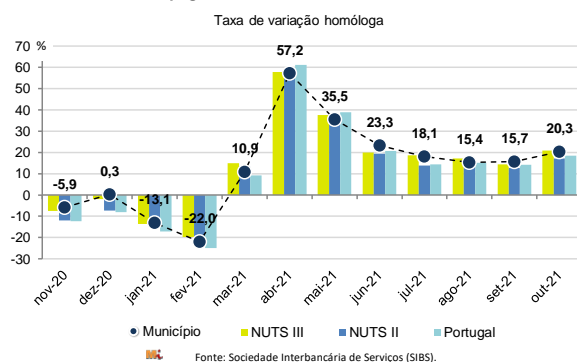
Fonte: INE, Sistema de Contas Integradas das Empresas

Comércio Internacional, 2020

	Município	NUTS III	NUTS II	Portugal	Peso do Município NUTS III (%)
<b>Saldo da balança comercial</b>					
	3 022	- 50 893	4 346 369	- 14 388 175	-
Exportações de bens	22 300	108 825	20 599 285	53 757 393	20,5
Taxa de variação (2020/2019) (%)	16,1	-6,0	-10,2	-10,3	-
Importações de bens	19 278	159 718	16 252 917	68 145 568	12,1
Taxa de variação (2020/2019) (%)	25,4	-13,3	-9,0	-14,8	-
Taxa de cobertura (%)	115,7	68,1	126,7	78,9	-

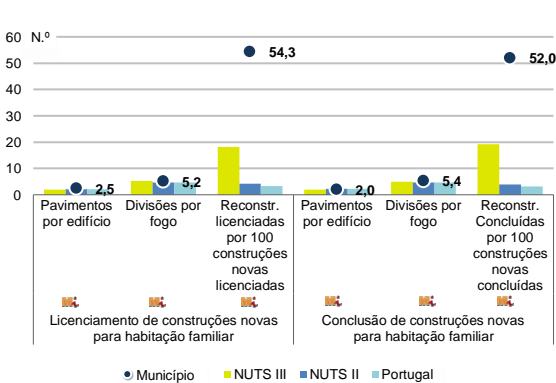
Fonte: INE, Estatísticas do Comércio Internacional de Bens.  
Nota: Dados definitivos de 2017 e 2018.

Levantamentos em caixas multibanco e compras em terminais de pagamento automáticos, 2020/2021



Fonte: Sociedade Interbancária de Serviços (SIBS).

Licenciamento e conclusão de obras, 2020

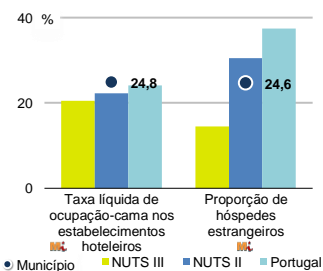


Fonte: INE, Inquérito aos Projetos de Obras de Edificação e de Demolição de Edifícios e Estatísticas das Obras Concluídas.

	Município	NUTS III	NUTS II	Portugal	Peso do Município NUTS III (%)
<b>Obras Licenciadas</b>					
Nº de Edifícios	55	530	8 535	21 508	10,4
Taxa de variação (2020/2019) (%)	1,9	-5,9	-1,3	-4,0	-
Reabilitação	20	156	1 897	4 747	12,8
Construções novas para habitação familiar	35	374	6 638	16 761	9,4
Fogos	33	279	5 315	13 101	11,8
<b>Obras Concluídas</b>					
Nº de Edifícios	42	333	5 247	14 580	12,6
Taxa de variação (2020/2019) (%)	-32,3	-13,7	0,7	3,8	-
Reabilitação	17	99	1 074	3 031	17,2
Construções novas para habitação familiar	25	234	4 173	11 549	10,7
Fogos	23	159	3 100	8 384	14,5
Fogos	24	237	7 281	16 710	10,1

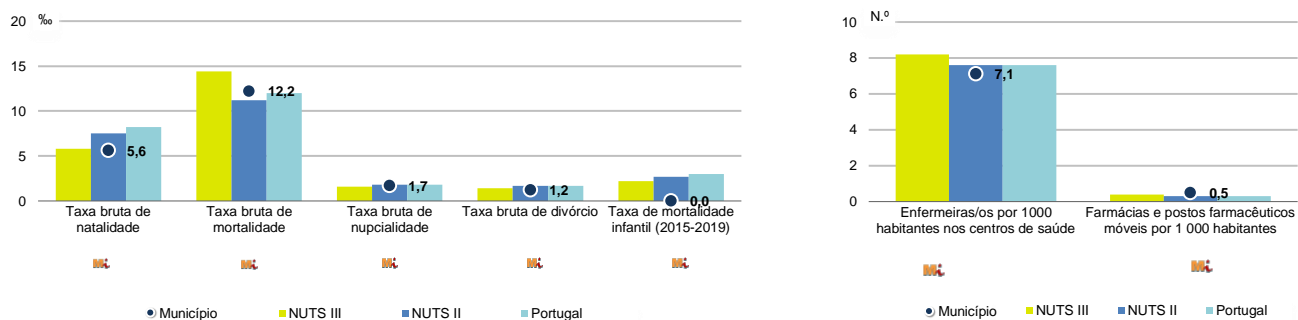
Turismo, 2020

	Município	NUTS III	NUTS II	Portugal	Peso do Município NUTS III (%)
Estabelecimentos hoteleiros (Nº)	23	165	1 420	5 183	13,9
Hotéis (Nº)	7	28	381	1 569	25,0
Capacidade de alojamento (Nº)	938	4 582	62 229	344 757	20,5
Hóspedes (Nº)	40 751	172 430	2 469 917	10 430 600	23,6
Dormidas (Nº)	64 323	278 864	4 366 056	25 798 299	23,1
Estada média	1,6	1,6	1,8	2,5	-
Proveitos(milhares €)	9 513	24 818	231 355	1 445 682	38,3



Fonte: INE, Inquérito à Permanência de Hóspedes e Outros Dados na Hotelaria

## Demografia e Saúde, 2020



Fonte: INE, Indicadores Demográficos, Óbitos por Causas de Morte, Estatísticas do Pessoal de Saúde, Estatísticas das Farmácias

## Despesa das Câmaras Municipais em atividades culturais e de desporto, 2020

	Município	NUTS III	NUTS II	Portugal	Peso do Município NUTS III (%)
<b>Em atividades culturais e criativas (milhares €)</b>	543	7 834	119 952	470 475	6,9
Património	68	1 585	25 562	112 649	4,3
Bibliotecas e arquivos	151	1 860	23 747	75 028	8,1
Artes do espetáculo	203	1 684	25 097	94 502	12,1
Atividades interdisciplinares	101	1 414	32 268	143 554	7,1
<b>Em atividades culturais e criativas por habitante (€/hab.)</b>	22,0	41,3	33,6	45,7	-
<b>Em atividades e equipamentos desportivos por habitante (€/hab.)</b>	8,8	27,5	28,7	29,2	-

Fonte: INE, Inquérito ao financiamento de atividades culturais, criativas e desportivas pelas Câmaras Municipais

## &gt;&gt; NOTA TÉCNICA

Toda a informação aqui divulgada está disponível na base de dados do Portal do INE ([www.ine.pt](http://www.ine.pt)), ou nas publicações Anuários Regionais, ambas organizadas, por tema.

Associado a cada indicador está o símbolo **Mi**, que corresponde à respetiva Metainformação. Para informação complementar, sugere-se a consulta do Sistema de Metainformação que integra e disponibiliza conceitos, classificações, variáveis, suportes de recolha de informação e documentação metodológica com aplicação no âmbito do Sistema Estatístico Nacional.

Nos casos em que a informação é confidencial, esta não é apresentada nos gráficos, e nos quadros surge identificada com o respetivo sinal convencional.

Se esta informação, não corresponder totalmente às suas expectativas, por favor contacte-nos. O seu contato permitirá ao INE analisar o conteúdo da informação e contribuirá para o acréscimo da qualidade dos dados estatísticos.

Última atualização destes dados: 22 de novembro de 2021

## Sinais convencionais por ausência de valor

...	Dado confidencial	o	Dado inferior a metade do módulo da unidade utilizada
-	Dado não aplicável	oo	Infinito
x	Dado não disponível		