

RETORNO DE INFORMAÇÃO PERSONALIZADA DOS MUNICÍPIOS



INSTITUTO NACIONAL DE ESTATÍSTICA
STATISTICS PORTUGAL

DEZEMBRO DE 2018 - Versão 2

>> IDENTIFICAÇÃO DO MUNICÍPIO

Nome do Município: **LAMEGO**
NUTS III / NUTS II: **DOURO / NORTE**

Código Divisão Administrativa (Distrito/Município): **1805**

>> CARACTERIZAÇÃO SOCIOECONÓMICA DO MUNICÍPIO

TERRITÓRIO E POPULAÇÃO

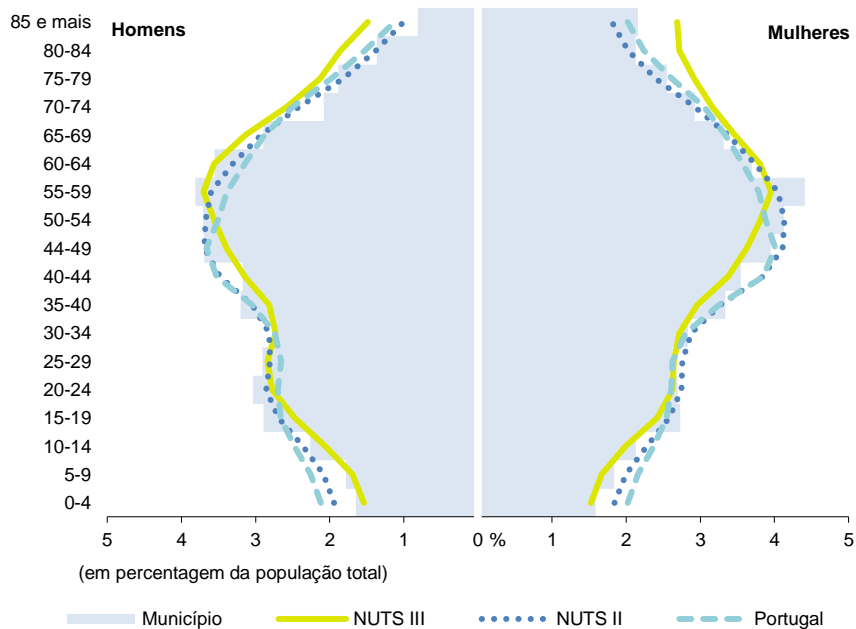
Divisão territorial da região : NUTS III e Municípios



0 13 Km

Limites Territoriais
Municípios
NUTS III

Estrutura etária da população, 2017



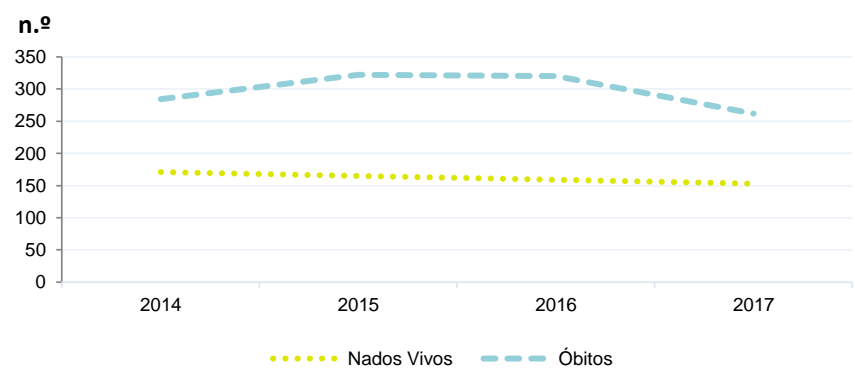
Fonte: INE, Estimativas Anuais da População Residente.

Dinâmica populacional, 2017

	Município	NUTS III	NUTS II	Portugal	Peso do Município NUTS III (%)
População residente (N.º)	25 090	192 046	3 576 205	10 291 027	13,1
Homens	11 903	90 904	1 692 442	4 867 692	13,1
Mulheres	13 187	101 142	1 883 763	5 423 335	13,0
Com menos de 15 anos	2 821	21 433	467 038	1 423 896	13,2
Com 65 ou mais anos	5 548	47 330	716 130	2 213 274	11,7
Densidade pop. (N.º/Km²)	151,7	47,6	168,0	111,6	-
Taxa de crescimento efetivo anual (%)	-0,5	-0,6	-0,2	-0,2	-
Taxa de crescimento natural anual (%)	-0,4	-0,7	-0,2	-0,2	-
Índice de Invelhecimento	196,7	220,8	153,3	155,4	-
Índice de Potencialidade	75,3	76,8	72,0	70,6	-

Fonte: INE, Estimativas Anuais da População Residente e Indicadores Demográficos; Ministério do Ambiente - Direção Geral do Território, Carta Administrativa Oficial de Portugal.

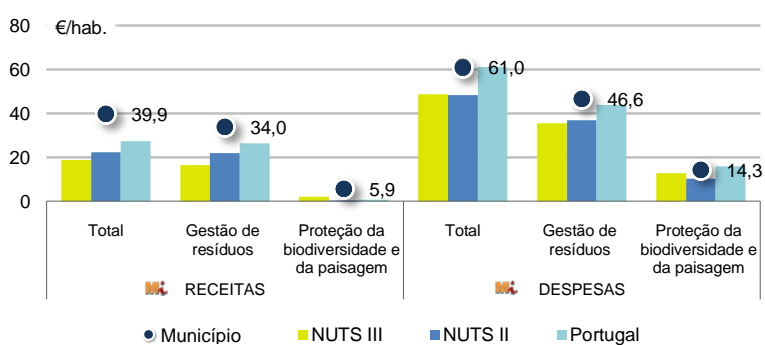
Nados-vivos e óbitos por Município, 2014-2017



	Ano	Município	NUTS III	NUTS II	Portugal
Nados Vivos	2017	153	1 169	27 534	86 154
	2016	159	1 233	28 073	87 126
	2015	165	1 207	27 249	85 500
	2014	171	1 110	26 043	82 367
Óbitos	2017	262	2 435	34 283	109 758
	2016	320	2 617	34 043	110 573
	2015	322	2 534	33 542	108 539
	2014	284	2 395	32 322	104 843

Fonte: INE, Nados-vivos e Óbitos

Receitas e despesas dos municípios em ambiente por habitante, 2017



Fonte: INE, Inquérito aos municípios - Proteção do ambiente

Indicadores de Educação, 2017

	Município	NUTS III	NUTS II	Portugal
Taxa bruta de pré-escolarização (%)	100,6	102,5	97,8	94,5
Taxa bruta de escolarização no ensino básico (%)	118,8	108,6	109,5	108,9
Taxa bruta de escolarização no ensino secundário (%)	148,0	117,1	116,2	118,4
Taxa de retenção e desistência no ensino básico regular (%)	3,5	4,3	4,3	5,5
Taxa de transição/ conclusão no ensino secundário regular (%)	86,2	85,4	87,7	84,9

Fonte: Ministério da Educação e Ministério da Ciência, Tecnologia e Ensino Superior - Direção-Geral de Estatísticas da Educação e Ciência.

Constituição de pessoas coletivas e entidades equiparadas, 2018

Mês	Município	NUTSIII	NUTSII	Portugal	Peso do Município NUTS III (%)
dez-18	1	32	1 127	3 481	3,1
nov-18	3	28	1 064	3 651	10,7
out-18	3	34	1 193	3 747	8,8
set-18	4	25	952	3 114	16,0
ago-18	1	24	815	2 720	4,2
jul-18	2	34	1 013	3 209	5,9
jun-18	1	35	1 088	3 358	2,9
mai-18	3	29	1 116	3 680	10,3
abr-18	1	29	1 105	3 654	3,4
mar-18	2	42	1 266	4 101	4,8
fev-18	2	36	1 103	3 611	5,6
jan-18	8	54	1 732	5 287	14,8
12 Meses	31	402	13 574	43 613	7,7

Fonte: INE, Constituição e Dissolução de Pessoas Coletivas e Entidades equiparadas

Valor mediano das vendas por m2 de alojamentos familiares (€), (2017-2018)

	Município	NUTSIII	NUTSII	Portugal
4.º Trim. 2018	600	544	849	996
3.º Trim. 2018	598	545	827	984
2.º Trim. 2018	566	537	813	969
1.º Trim. 2018	562	525	795	950
4.º Trim. 2017	550	510	777	932
3.º Trim. 2017	523	500	761	912

Fonte: INE, Estatísticas de preços da habitação ao nível local

Empresas e estabelecimentos, 2016

	Município	NUTS III	NUTS II	Portugal	Peso do Município NUTS III (%)
Empresas					
Pessoal ao serviço (Nº)	5 835	51 883	1 262 799	3 704 740	11,2
Volume de negócios (milhões €)	271	2 510	97 992	340 479	10,8
Indicador de concentração do volume de negócios das quatro maiores empresas (%)	23,2	15,5	5,9	4,8	-
Valor acrescentado bruto (milhões €)	79	692	24 638	85 410	11,4
Taxa de variação (2016/2015) (%)	6,5	8,4	6,7	6,0	-
Indicador de concentração do valor acrescentado bruto das quatro maiores empresas (%)	20,4	18,3	4,3	4,4	-
Sociedades					
Taxa de sobrevivência das sociedades nascidas 2 anos antes (%)	62,9	67,5	60,1	55,6	-
Estabelecimentos					
Pessoal ao serviço (Nº)	6 216	54 489	1 309 039	3 692 780	11,4
Volume de negócios (milhões €)	315	2 713	100 985	336 993	11,6

Fonte: INE, Sistema de Contas Integradas das Empresas

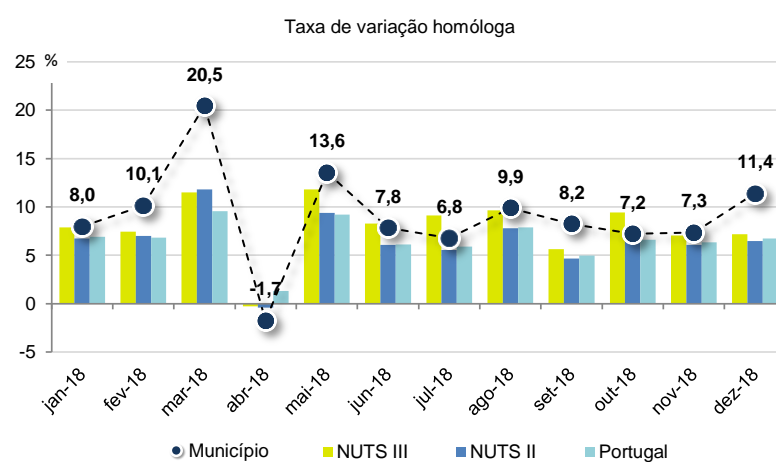
Comércio Internacional, 2017

	Município	NUTS III	NUTS II	Portugal	Peso do Município NUTS III (%)
Saldo da balança comercial					
	2 921	- 50 779	5 576 199	- 14 670 577	-
Exportações de bens	19 747	93 980	22 152 541	55 017 988	21,0
Taxa de variação (2017/2016) (%)	-0,2	-8,8	8,0	10,0	-
Importações de bens	16 826	144 759	16 576 342	69 688 565	11,6
Taxa de variação (2017/2016) (%)	4,0	-3,5	11,8	13,5	-
Taxa de cobertura (%)	117,4	64,9	133,6	78,9	-

Fonte: INE, Estatísticas do Comércio Internacional de Bens.

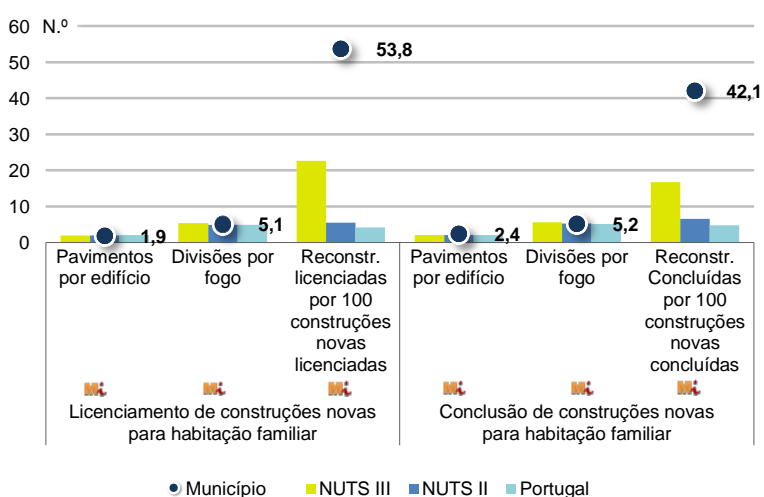
Nota: Dados definitivos de 2016 e 2017.

Levantamentos em caixas multibanco e compras em terminais de pagamento automáticos, 2018



Fonte: Sociedade Interbancária de Serviços (SIBS).

Licenciamento e conclusão de obras, 2017

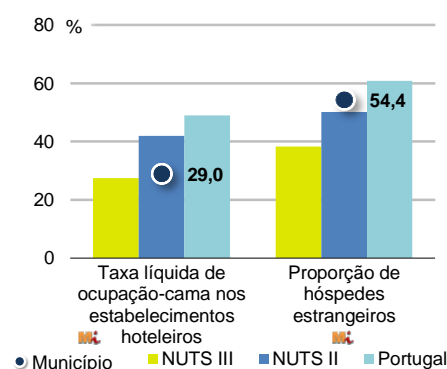


	Município	NUTS III	NUTS II	Portugal	Peso do Município NUTS III (%)
Obras Licenciadas					
Nº de Edifícios	66	546	7 250	17 528	12,1
Taxa de variação (2017/2016) (%)	40,4	20,3	14,3	12,0	-
Reabilitação	27	201	1 913	4 642	13,4
Construções novas para habitação familiar	39	345	5 337	12 886	11,3
Fogos	30	217	3 790	9 049	13,8
Fogos	30	227	5 729	14 549	13,2
Obras Concluídas					
Nº de Edifícios	29	332	4 446	11 331	8,7
Taxa de variação (2017/2016) (%)	-27,5	9,6	6,4	7,1	-
Reabilitação	10	111	1 274	3 213	9,0
Construções novas para habitação familiar	19	221	3 172	8 118	8,6
Fogos	16	156	2 293	5 704	10,3
Fogos	50	202	3 060	8 553	24,8

Fonte: INE, Inquérito aos Projetos de Obras de Edificação e de Demolição de Edifícios e Estatísticas das Obras Concluídas.

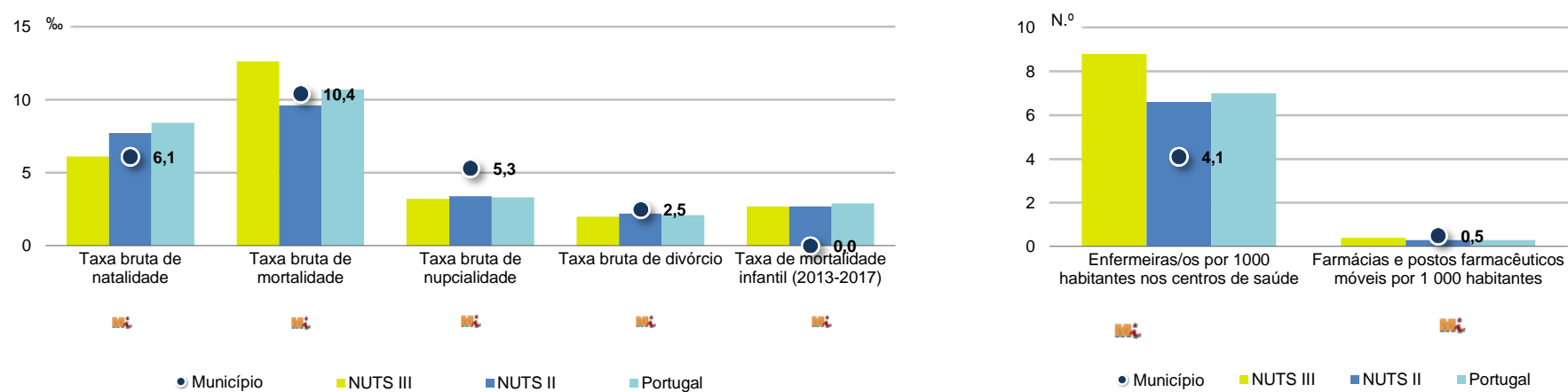
Turismo, 2017

	Município	NUTS III	NUTS II	Portugal	Peso do Município NUTS III (%)
Estabelecimentos hoteleiros (Nº)	24	137	1 313	5 840	17,5
Hotéis (Nº)	7	21	326	1 309	33,3
Capacidade de alojamento (Nº)	735	4 127	62 855	402 832	17,8
Hóspedes (Nº)	48 252	250 828	4 892 605	23 953 765	19,2
Dormidas (Nº)	78 777	393 621	9 008 846	65 385 210	20,0
Estada média	1,6	1,6	1,8	2,7	-
Proveitos(milhares €)	12 932	34 590	489 312	3 681 207	37,4



Fonte: INE, Inquérito à Permanência de Hóspedes e Outros Dados na Hotelaria

Demografia e Saúde, 2017



Fonte: INE, Indicadores Demográficos, Óbitos por Causas de Morte, Estatísticas do Pessoal de Saúde, Estatísticas das Farmácias

Despesa das Câmaras Municipais em atividades culturais e de desporto, 2017

	Município	NUTS III	NUTS II	Portugal	Peso do Município NUTS III (%)
Em atividades culturais e criativas (milhares €)	1 103	10 240	127 312	450 127	10,8
Património	74	1 408	20 367	94 214	5,3
Bibliotecas e arquivos	116	1 724	24 425	70 648	6,7
Artes do espetáculo	745	3 864	32 368	114 892	19,3
Atividades interdisciplinares	132	1 798	36 140	125 035	7,3
Em atividades culturais e criativas por habitante (€/hab.)	44,0	53,3	35,6	43,7	-
Em atividades e equipamentos desportivos por habitante (€/hab.)	38,2	35,7	34,4	28,8	-

Fonte: INE, Inquérito ao financiamento de atividades culturais, criativas e desportivas pelas Câmaras Municipais

>> NOTA TÉCNICA

Toda a informação aqui divulgada está disponível na base de dados do Portal do INE (www.ine.pt), ou nas publicações Anuários Regionais, ambas organizadas, por tema.

Associado a cada indicador está o símbolo **Mi**, que corresponde à respetiva Metainformação. Para informação complementar, sugere-se a consulta do Sistema de Metainformação que integra e disponibiliza conceitos, classificações, variáveis, suportes de recolha de informação e documentação metodológica com aplicação no âmbito do Sistema Estatístico Nacional.

Nos casos em que a informação é confidencial, esta não é apresentada nos gráficos, e nos quadros surge identificada com o respetivo sinal convencional.

Se esta informação, não corresponder totalmente às suas expectativas, por favor contacte-nos. O seu contato permitirá ao INE analisar o conteúdo da informação e contribuirá para o acréscimo da qualidade dos dados estatísticos. Obrigado.

Versão Corrigida - Última atualização destes dados: 17 de julho de 2019

Sinais convencionais por ausência de valor

...	Dado confidencial	o	Dado inferior a metade do módulo da unidade utilizada
-	Dado não aplicável	oo	Infinito
x	Dado não disponível		