

# RETORNO DE INFORMAÇÃO AOS RESPONDENTES MUNICÍPIOS



INSTITUTO NACIONAL DE ESTATÍSTICA  
STATISTICS PORTUGAL

NOVEMBRO DE 2021

## >> IDENTIFICAÇÃO DO MUNICÍPIO

Nome do Município: **CINFÃES**  
NUTS III / NUTS II: **TÂMEGA E SOUSA / NORTE**

Código Divisão Administrativa (Distrito/Município): **1804**

## >> CARACTERIZAÇÃO SOCIOECONÓMICA DO MUNICÍPIO

### TERRITÓRIO E POPULAÇÃO

#### Divisão territorial da região : NUTS III e Municípios

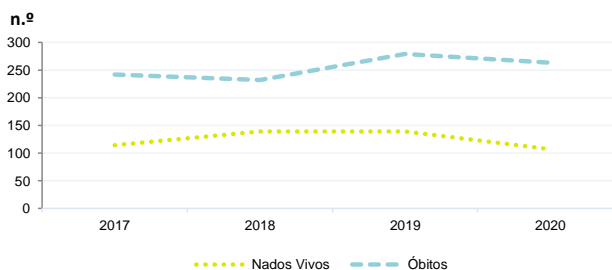


#### Dinâmica populacional, 2020

	Município	NUTS III	NUTS II	Portugal	Peso do Município NUTS III (%)
<b>População residente (N.º)</b>	18 001	413 609	3 566 374	10 298 252	4,4
Homens	8 678	198 881	1 682 772	4 858 749	4,4
Mulheres	9 323	214 728	1 883 602	5 439 503	4,3
Com menos de 15 anos	2 111	52 385	444 020	1 382 628	4,0
Com 65 ou mais anos	4 276	73 568	762 790	2 309 648	5,8
<b>Densidade pop. (N.º/Km²)</b>	75,2	225,8	167,5	111,7	-
<b>Taxa de crescimento efetivo anual (%)</b>	-1,3	-0,6	-0,3	0,0	-
<b>Taxa de crescimento natural anual (%)</b>	-0,9	-0,3	-0,4	-0,4	-
<b>Índice de Invelhecimento</b>	202,6	140,4	171,8	167,0	-
<b>Índice de Potencialidade</b>	77,5	83,6	74,5	72,3	-

Fonte: INE, Estimativas Anuais da População Residente e Indicadores Demográficos; Ministério do Ambiente - Direção Geral do Território, Carta Administrativa Oficial de Portugal.

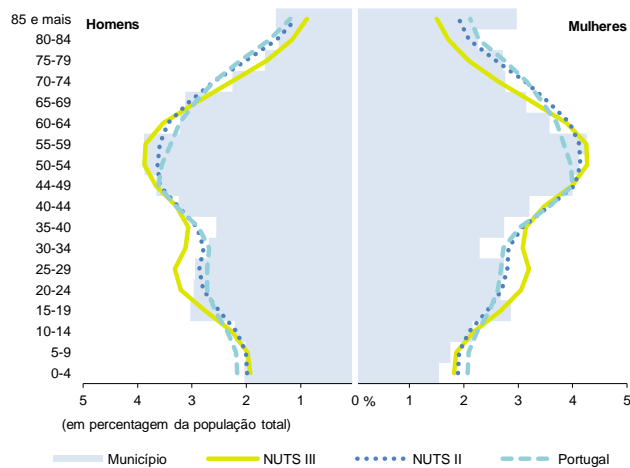
#### Nados-vivos e óbitos por Município, 2017-2020



	Ano	Município	NUTS III	NUTS II	Portugal
<b>Nados Vivos</b>	2020	107	2 977	26 856	84 426
	2019	139	3 063	27 275	86 579
	2018	139	3 158	27 529	87 020
	2017	114	3 149	27 534	86 154
<b>Óbitos</b>	2020	263	4 350	40 022	123 358
	2019	279	3 648	34 947	111 793
	2018	232	3 641	35 239	113 051
	2017	242	3 611	34 283	109 758

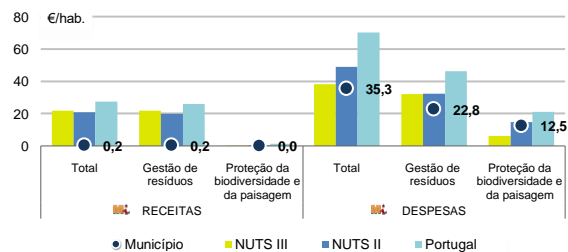
Fonte: INE, Nados-vivos e Óbitos

#### Estrutura etária da população, 2020



Fonte: INE, Estimativas Anuais da População Residente.

#### Receitas e despesas dos municípios em ambiente por habitante, 2020



Fonte: INE, Inquérito aos municípios - Proteção do ambiente

#### Indicadores de Educação, 2020

	Município	NUTS III	NUTS II	Portugal
<b>Taxa bruta de pré-escolarização (%)</b>	85,4	99,0	100,3	97,1
<b>Taxa bruta de escolarização no ensino básico (%)</b>	101,1	108,0	108,9	108,4
<b>Taxa bruta de escolarização no ensino secundário (%)</b>	96,0	103,8	122,0	122,9
<b>Taxa de retenção e desistência no ensino básico regular (%)</b>	0,7	0,7	1,2	2,2
<b>Taxa de transição/ conclusão no ensino secundário regular (%)</b>	95,5	93,8	93,5	91,5

Fonte: Ministério da Educação e Ministério da Ciência, Tecnologia e Ensino Superior - Direção-Geral de Estatísticas da Educação e Ciência.

INDICADORES DE ATIVIDADE ECONÓMICA

Constituição de pessoas coletivas e entidades equiparadas, 2020/2021

Mês	Município	NUTSIII	NUTSII	Portugal	Peso do Município NUTS III (%)
set-21	5	99	1 055	3 381	5,1
ago-21	6	73	868	2 822	8,2
jul-21	2	91	1 018	3 260	2,2
jun-21	9	113	935	3 089	8,0
mai-21	4	108	1 140	3 637	3,7
abr-21	8	109	1 249	3 598	7,3
mar-21	7	149	1 322	3 741	4,7
fev-21	11	106	1 056	3 003	10,4
jan-21	5	112	1 124	3 213	4,5
dez-20	1	90	1 006	3 038	1,1
nov-20	5	80	871	2 850	6,3
out-20	3	113	1 111	3 483	2,7
<b>12 Meses</b>	<b>66</b>	<b>1 243</b>	<b>12 755</b>	<b>39 115</b>	<b>5,3</b>

Fonte: INE, Constituição e Dissolução de Pessoas Coletivas e Entidades equiparadas

Valor mediano das vendas por m2 de alojamentos familiares (€), (2020-2021)

	Município	NUTSIII	NUTSII	Portugal
2.º Trim. 2021	513	740	1077	1218
1.º Trim. 2021	537	750	1062	1197
4.º Trim. 2020	468	748	1041	1188
3.º Trim. 2020	400	720	1011	1160
2.º Trim. 2020	413	708	989	1137
1.º Trim. 2020	350	691	969	1117

Fonte: INE, Estatísticas de preços da habitação ao nível local

Empresas e estabelecimentos, 2019

	Município	NUTS III	NUTS II	Portugal	Peso do Município NUTS III (%)
<b>Empresas</b>					
Personal ao serviço (Nº)	4 920	150 600	1 418 707	4 225 538	3,3
Volume de negócios (milhões €)	177	8 742	116 426	412 640	2,0
Indicador de concentração do volume de negócios das quatro maiores empresas (%)	13,0	5,6	6,1	4,9	-
Valor acrescentado bruto (milhões €)	81	2 564	30 652	104 417	3,2
Taxa de variação (2019/2018) (%)	25,2	7,8	6,9	5,8	-
Indicador de concentração do valor acrescentado bruto das quatro maiores empresas (%)	20,3	4,6	4,1	3,1	-
<b>Sociedades</b>					
Taxa de sobrevivência das sociedades nascidas 2 anos antes (%)	51,5	60,4	57,5	54,3	-
<b>Estabelecimentos</b>					
Personal ao serviço (Nº)	4 953	152 547	1 468 390	4 212 920	3,2
Volume de negócios (milhões €)	178	9 047	121 495	409 259	2,0

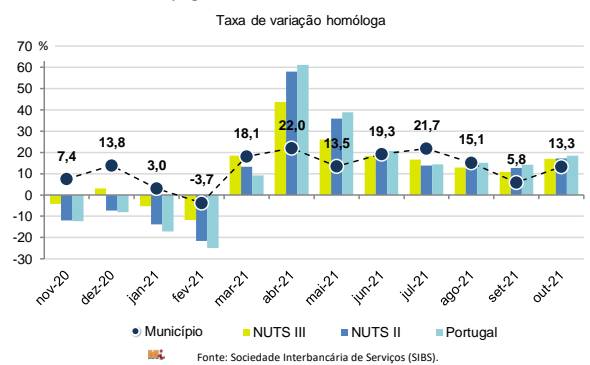
Fonte: INE, Sistema de Contas Integradas das Empresas

Comércio Internacional, 2020

	Município	NUTS III	NUTS II	Portugal	Peso do Município NUTS III (%)
<b>Saldo da balança comercial</b>					
	- 1 855	832 068	4 346 369	- 14 388 175	-
Exportações de bens	370	1 451 703	20 599 285	53 757 393	0,0
Taxa de variação (2020/2019) (%)	1052,5	-15,1	-10,2	-10,3	-
Importações de bens	2 225	619 635	16 252 917	68 145 568	0,4
Taxa de variação (2020/2019) (%)	26,8	-14,4	-9,0	-14,8	-
Taxa de cobertura (%)	16,6	234,3	126,7	78,9	-

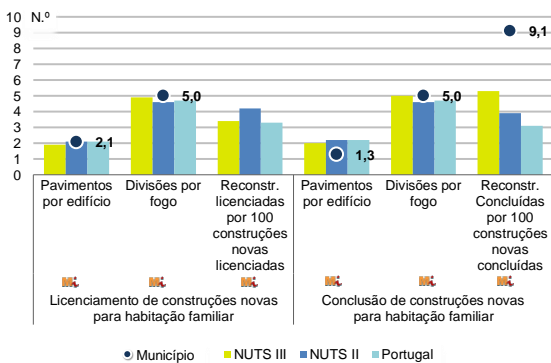
Fonte: INE, Estatísticas do Comércio Internacional de Bens.  
Nota: Dados definitivos de 2017 e 2018.

Levantamentos em caixas multibanco e compras em terminais de pagamento automáticos, 2020/2021



Fonte: Sociedade Interbancária de Serviços (SIBS).

Licenciamento e conclusão de obras, 2020

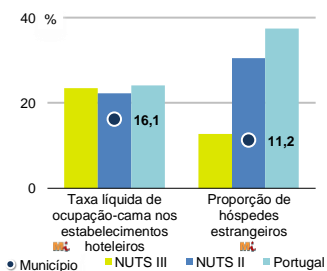


	Município	NUTS III	NUTS II	Portugal	Peso do Município NUTS III (%)
<b>Obras Licenciadas</b>					
Nº de Edifícios	44	1 231	8 535	21 508	3,6
Taxa de variação (2020/2019) (%)	37,5	18,0	-1,3	-4,0	-
Reabilitação	11	282	1 897	4 747	3,9
Construções novas para habitação familiar	33	949	6 638	16 761	3,5
Fogos	24	770	5 315	13 101	3,1
Obras Concluídas	24	1 210	11 313	25 083	2,0
Nº de Edifícios	20	655	5 247	14 580	3,1
Taxa de variação (2020/2019) (%)	66,7	-5,3	0,7	-	-
Reabilitação	9	122	1 074	3 031	7,4
Construções novas para habitação familiar	11	533	4 173	11 549	2,1
Fogos	6	408	3 100	8 384	1,5
Fogos	6	675	7 281	16 710	0,9

Fonte: INE, Inquérito aos Projetos de Obras de Edificação e de Demolição de Edifícios e Estatísticas das Obras Concluídas.

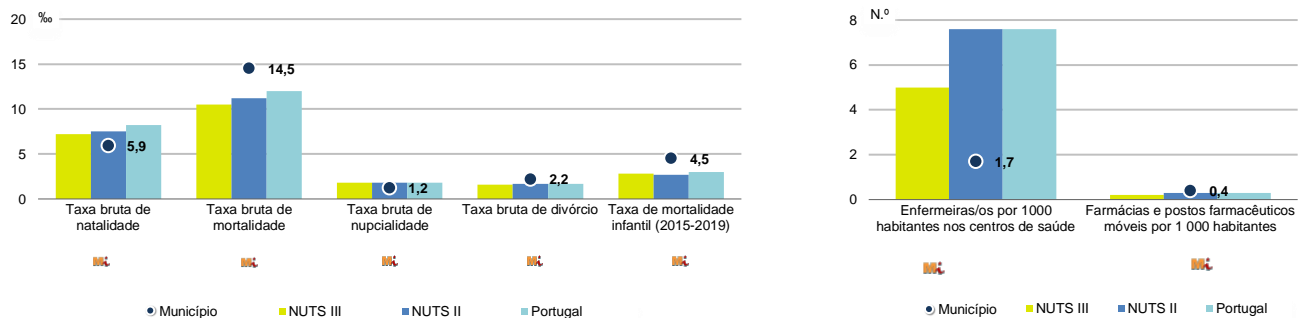
Turismo, 2020

	Município	NUTS III	NUTS II	Portugal	Peso do Município NUTS III (%)
Estabelecimentos hoteleiros (Nº)	11	115	1 420	5 183	9,6
Hotéis (Nº)	1	17	381	1 569	5,9
Capacidade de alojamento (Nº)	172	3 439	62 229	344 757	5,0
Hóspedes (Nº)	4 353	123 283	2 469 917	10 430 600	3,5
Dormidas (Nº)	7 058	225 480	4 366 056	25 798 299	3,1
Estada média	1,6	1,8	1,8	2,5	-
Proveitos(milhares €)	515	16 015	231 355	1 445 682	3,2



Fonte: INE, Inquérito à Permanência de Hóspedes e Outros Dados na Hotelaria

## Demografia e Saúde, 2020



Fonte: INE, Indicadores Demográficos, Óbitos por Causas de Morte, Estatísticas do Pessoal de Saúde, Estatísticas das Farmácias

## Despesa das Câmaras Municipais em atividades culturais e de desporto, 2020

	Município	NUTS III	NUTS II	Portugal	Peso do Município NUTS III (%)
<b>Em atividades culturais e criativas (milhares €)</b>	326	11 511	119 952	470 475	2,8
Património	34	2 999	25 562	112 649	1,1
Bibliotecas e arquivos	76	2 141	23 747	75 028	3,5
Artes do espetáculo	11	3 085	25 097	94 502	0,4
Atividades interdisciplinares	175	2 449	32 268	143 554	7,1
<b>Em atividades culturais e criativas por habitante (€/hab.)</b>	18,1	27,8	33,6	45,7	-
<b>Em atividades e equipamentos desportivos por habitante (€/hab.)</b>	5,8	25,4	28,7	29,2	-

Fonte: INE, Inquérito ao financiamento de atividades culturais, criativas e desportivas pelas Câmaras Municipais

## &gt;&gt; NOTA TÉCNICA

Toda a informação aqui divulgada está disponível na base de dados do Portal do INE ([www.ine.pt](http://www.ine.pt)), ou nas publicações Anuários Regionais, ambas organizadas, por tema.

Associado a cada indicador está o símbolo **Mi**, que corresponde à respetiva Metainformação. Para informação complementar, sugere-se a consulta do Sistema de Metainformação que integra e disponibiliza conceitos, classificações, variáveis, suportes de recolha de informação e documentação metodológica com aplicação no âmbito do Sistema Estatístico Nacional.

Nos casos em que a informação é confidencial, esta não é apresentada nos gráficos, e nos quadros surge identificada com o respetivo sinal convencional.

Se esta informação, não corresponder totalmente às suas expetativas, por favor contacte-nos. O seu contato permitirá ao INE analisar o conteúdo da informação e contribuirá para o acréscimo da qualidade dos dados estatísticos.

Última atualização destes dados: 22 de novembro de 2021

## Sinais convencionais por ausência de valor

...	Dado confidencial	o	Dado inferior a metade do módulo da unidade utilizada
-	Dado não aplicável	oo	Infinito
x	Dado não disponível		