

RETORNO DE INFORMAÇÃO PERSONALIZADA DOS MUNICÍPIOS



INSTITUTO NACIONAL DE ESTATÍSTICA
STATISTICS PORTUGAL

DEZEMBRO DE 2018 - Versão 2

>> IDENTIFICAÇÃO DO MUNICÍPIO

Nome do Município: **VILA REAL**
NUTS III / NUTS II: **DOURO / NORTE**

Código Divisão Administrativa (Distrito/Município): **1714**

>> CARACTERIZAÇÃO SOCIOECONÓMICA DO MUNICÍPIO

TERRITÓRIO E POPULAÇÃO

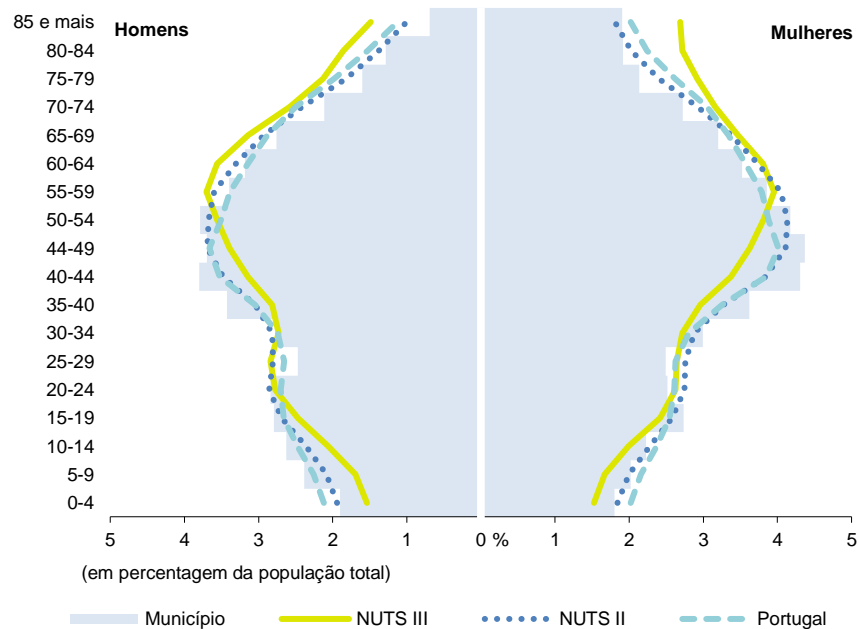
Divisão territorial da região : NUTS III e Municípios



0 13 Km

Limites Territoriais
Municípios
NUTS III

Estrutura etária da população, 2017



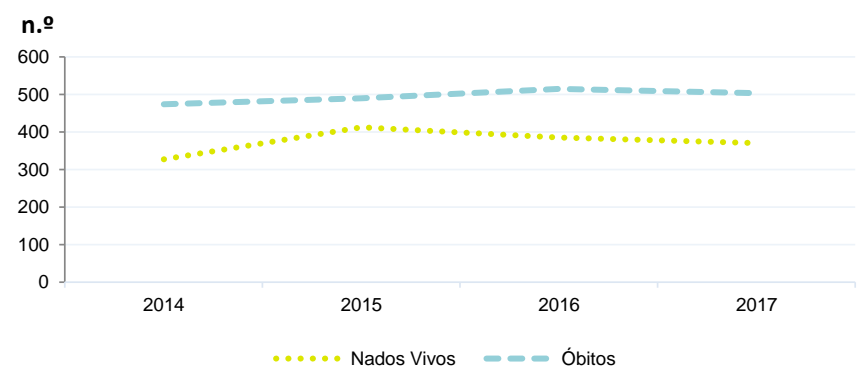
Fonte: INE, Estimativas Anuais da População Residente.

Dinâmica populacional, 2017

	Município	NUTS III	NUTS II	Portugal	Peso do Município NUTS III (%)
População residente (N.º)	49 951	192 046	3 576 205	10 291 027	26,0
Homens	23 726	90 904	1 692 442	4 867 692	26,1
Mulheres	26 225	101 142	1 883 763	5 423 335	25,9
Com menos de 15 anos	6 473	21 433	467 038	1 423 896	30,2
Com 65 ou mais anos	10 159	47 330	716 130	2 213 274	21,5
Densidade pop. (N.º/Km²)	131,9	47,6	168,0	111,6	-
Taxa de crescimento efetivo anual (%)	-0,2	-0,6	-0,2	-0,2	-
Taxa de crescimento natural anual (%)	-0,3	-0,7	-0,2	-0,2	-
Índice de Invelhecimento	156,9	220,8	153,3	155,4	-
Índice de Potencialidade	65,1	76,8	72,0	70,6	-

Fonte: INE, Estimativas Anuais da População Residente e Indicadores Demográficos; Ministério do Ambiente - Direção Geral do Território, Carta Administrativa Oficial de Portugal.

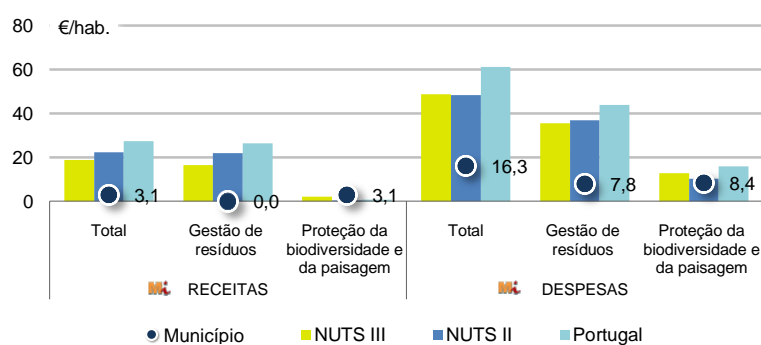
Nados-vivos e óbitos por Município, 2014-2017



	Ano	Município	NUTS III	NUTS II	Portugal
Nados Vivos	2017	370	1 169	27 534	86 154
	2016	385	1 233	28 073	87 126
	2015	412	1 207	27 249	85 500
	2014	327	1 110	26 043	82 367
Óbitos	2017	503	2 435	34 283	109 758
	2016	515	2 617	34 043	110 573
	2015	490	2 534	33 542	108 539
	2014	474	2 395	32 322	104 843

Fonte: INE, Nados-vivos e Óbitos

Receitas e despesas dos municípios em ambiente por habitante, 2017



Fonte: INE, Inquérito aos municípios - Proteção do ambiente

Indicadores de Educação, 2017

	Município	NUTS III	NUTS II	Portugal
Taxa bruta de pré-escolarização (%)	99,2	102,5	97,8	94,5
Taxa bruta de escolarização no ensino básico (%)	107,0	108,6	109,5	108,9
Taxa bruta de escolarização no ensino secundário (%)	153,1	117,1	116,2	118,4
Taxa de retenção e desistência no ensino básico regular (%)	2,4	4,3	4,3	5,5
Taxa de transição/ conclusão no ensino secundário regular (%)	85,1	85,4	87,7	84,9

Fonte: Ministério da Educação e Ministério da Ciência, Tecnologia e Ensino Superior - Direção-Geral de Estatísticas da Educação e Ciência.

Constituição de pessoas coletivas e entidades equiparadas, 2018

Mês	Município	NUTSIII	NUTSII	Portugal	Peso do Município NUTS III (%)
dez-18	13	32	1 127	3 481	40,6
nov-18	12	28	1 064	3 651	42,9
out-18	14	34	1 193	3 747	41,2
set-18	7	25	952	3 114	28,0
ago-18	7	24	815	2 720	29,2
jul-18	11	34	1 013	3 209	32,4
jun-18	15	35	1 088	3 358	42,9
mai-18	5	29	1 116	3 680	17,2
abr-18	15	29	1 105	3 654	51,7
mar-18	11	42	1 266	4 101	26,2
fev-18	16	36	1 103	3 611	44,4
jan-18	17	54	1 732	5 287	31,5
12 Meses	143	402	13 574	43 613	35,6

Fonte: INE, Constituição e Dissolução de Pessoas Coletivas e Entidades equiparadas

Valor mediano das vendas por m2 de alojamentos familiares (€), (2017-2018)

	Município	NUTSIII	NUTSII	Portugal
4.º Trim. 2018	773	544	849	996
3.º Trim. 2018	779	545	827	984
2.º Trim. 2018	775	537	813	969
1.º Trim. 2018	741	525	795	950
4.º Trim. 2017	741	510	777	932
3.º Trim. 2017	718	500	761	912

Fonte: INE, Estatísticas de preços da habitação ao nível local

Empresas e estabelecimentos, 2016

	Município	NUTS III	NUTS II	Portugal	Peso do Município NUTS III (%)
Empresas					
Pessoal ao serviço (Nº)	13 192	51 883	1 262 799	3 704 740	25,4
Volume de negócios (milhões €)	970	2 510	97 992	340 479	38,6
Indicador de concentração do volume de negócios das quatro maiores empresas (%)	40,2	15,5	5,9	4,8	-
Valor acrescentado bruto (milhões €)	279	692	24 638	85 410	40,3
Taxa de variação (2016/2015) (%)	9,4	8,4	6,7	6,0	-
Indicador de concentração do valor acrescentado bruto das quatro maiores empresas (%)	45,1	18,3	4,3	4,4	-
Sociedades					
Taxa de sobrevivência das sociedades nascidas 2 anos antes (%)	58,9	67,5	60,1	55,6	-
Estabelecimentos					
Pessoal ao serviço (Nº)	14 315	54 489	1 309 039	3 692 780	26,3
Volume de negócios (milhões €)	1 008	2 713	100 985	336 993	37,2

Fonte: INE, Sistema de Contas Integradas das Empresas

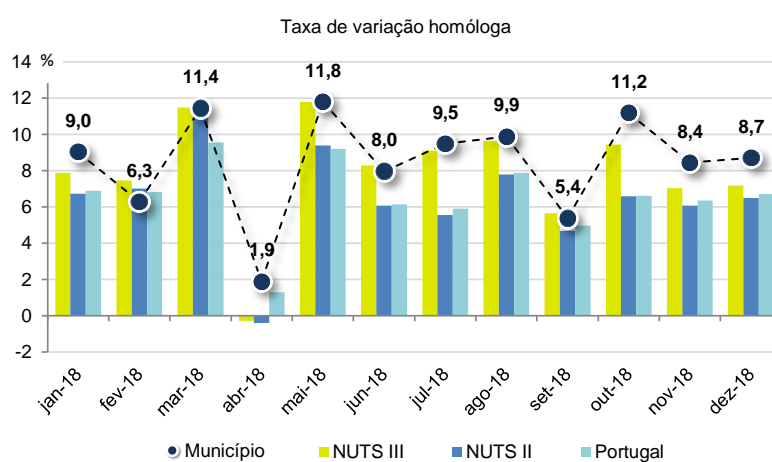
Comércio Internacional, 2017

	Município	NUTS III	NUTS II	Portugal	Peso do Município NUTS III (%)
Saldo da balança comercial					
	- 62 271	- 50 779	5 576 199	- 14 670 577	-
Exportações de bens	8 360	93 980	22 152 541	55 017 988	8,9
Taxa de variação (2017/2016) (%)	-4,6	-8,8	8,0	10,0	-
Importações de bens	70 631	144 759	16 576 342	69 688 565	48,8
Taxa de variação (2017/2016) (%)	-7,8	-3,5	11,8	13,5	-
Taxa de cobertura (%)	11,8	64,9	133,6	78,9	-

Fonte: INE, Estatísticas do Comércio Internacional de Bens.

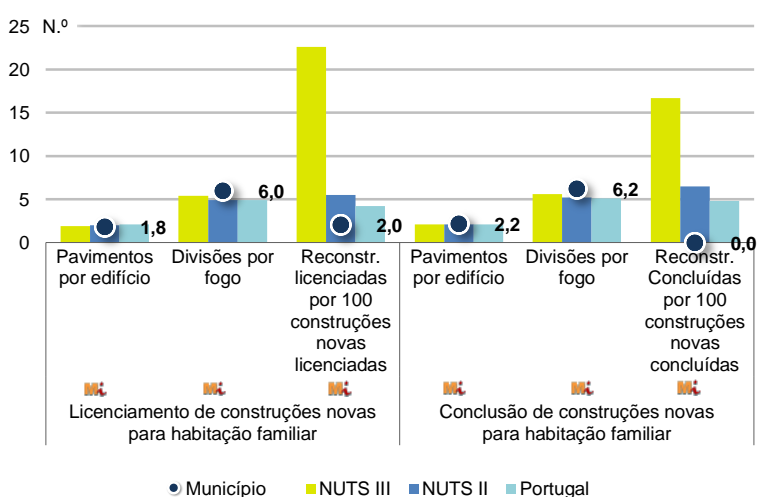
Nota: Dados definitivos de 2016 e 2017.

Levantamentos em caixas multibanco e compras em terminais de pagamento automáticos, 2018



Fonte: Sociedade Interbancária de Serviços (SIBS).

Licenciamento e conclusão de obras, 2017

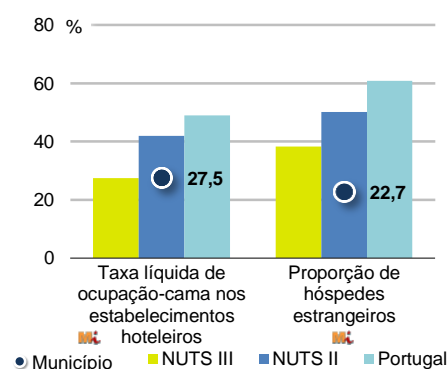


	Município	NUTS III	NUTS II	Portugal	Peso do Município NUTS III (%)
Obras Licenciadas					
Nº de Edifícios	51	546	7 250	17 528	9,3
Taxa de variação (2017/2016) (%)	-16,4	20,3	14,3	12,0	-
Reabilitação	2	201	1 913	4 642	1,0
Construções novas para habitação familiar	49	345	5 337	12 886	14,2
Fogos	36	217	3 790	9 049	16,6
Fogos	36	227	5 729	14 549	15,9
Obras Concluídas					
Nº de Edifícios	37	332	4 446	11 331	11,1
Taxa de variação (2017/2016) (%)	19,4	9,6	6,4	7,1	-
Reabilitação	0	111	1 274	3 213	0,0
Construções novas para habitação familiar	37	221	3 172	8 118	16,7
Fogos	30	156	2 293	5 704	19,2
Fogos	31	202	3 060	8 553	15,3

Fonte: INE, Inquérito aos Projetos de Obras de Edificação e de Demolição de Edifícios e Estatísticas das Obras Concluídas.


Turismo, 2017

	Município	NUTS III	NUTS II	Portugal	Peso do Município NUTS III (%)
Estabelecimentos hoteleiros (Nº)	17	137	1 313	5 840	12,4
Hotéis (Nº)	3	21	326	1 309	14,3
Capacidade de alojamento (Nº)	735	4 127	62 855	402 832	17,8
Hóspedes (Nº)	45 040	250 828	4 892 605	23 953 765	18,0
Dormidas (Nº)	71 293	393 621	9 008 846	65 385 210	18,1
Estada média	1,6	1,6	1,8	2,7	-
Proveitos(milhares €)	3 820	34 590	489 312	3 681 207	11,0



Fonte: INE, Inquérito à Permanência de Hóspedes e Outros Dados na Hotelaria

Demografia e Saúde, 2017



Fonte: INE, Indicadores Demográficos, Óbitos por Causas de Morte, Estatísticas do Pessoal de Saúde, Estatísticas das Farmácias

Despesa das Câmaras Municipais em atividades culturais e de desporto, 2017

	Município	NUTS III	NUTS II	Portugal	Peso do Município NUTS III (%)
Em atividades culturais e criativas (milhares €)	1 714	10 240	127 312	450 127	16,7
Património	159	1 408	20 367	94 214	11,3
Bibliotecas e arquivos	444	1 724	24 425	70 648	25,8
Artes do espetáculo	757	3 864	32 368	114 892	19,6
Atividades interdisciplinares	301	1 798	36 140	125 035	16,7
Em atividades culturais e criativas por habitante (€/hab.)	34,3	53,3	35,6	43,7	-
Em atividades e equipamentos desportivos por habitante (€/hab.)	41,5	35,7	34,4	28,8	-

Fonte: INE, Inquérito ao financiamento de atividades culturais, criativas e desportivas pelas Câmaras Municipais

>> NOTA TÉCNICA

Toda a informação aqui divulgada está disponível na base de dados do Portal do INE (www.ine.pt), ou nas publicações Anuários Regionais, ambas organizadas, por tema.

Associado a cada indicador está o símbolo **Mi**, que corresponde à respetiva Metainformação. Para informação complementar, sugere-se a consulta do Sistema de Metainformação que integra e disponibiliza conceitos, classificações, variáveis, suportes de recolha de informação e documentação metodológica com aplicação no âmbito do Sistema Estatístico Nacional.

Nos casos em que a informação é confidencial, esta não é apresentada nos gráficos, e nos quadros surge identificada com o respetivo sinal convencional.

Se esta informação, não corresponder totalmente às suas expectativas, por favor contacte-nos. O seu contato permitirá ao INE analisar o conteúdo da informação e contribuirá para o acréscimo da qualidade dos dados estatísticos. Obrigado.

Versão Corrigida - Última atualização destes dados: 17 de julho de 2019

Sinais convencionais por ausência de valor

...	Dado confidencial	o	Dado inferior a metade do módulo da unidade utilizada
-	Dado não aplicável	oo	Infinito
x	Dado não disponível		