

RETORNO DE INFORMAÇÃO AOS RESPONDENTES MUNICÍPIOS



INSTITUTO NACIONAL DE ESTATÍSTICA
STATISTICS PORTUGAL

NOVEMBRO DE 2021

>> IDENTIFICAÇÃO DO MUNICÍPIO

Nome do Município: **VILA POUCA DE AGUIAR**
NUTS III / NUTS II: **ALTO TÂMEGA / NORTE**

Código Divisão Administrativa (Distrito/Município): **1713**

>> CARACTERIZAÇÃO SOCIOECONÓMICA DO MUNICÍPIO

TERRITÓRIO E POPULAÇÃO

Divisão territorial da região : NUTS III e Municípios

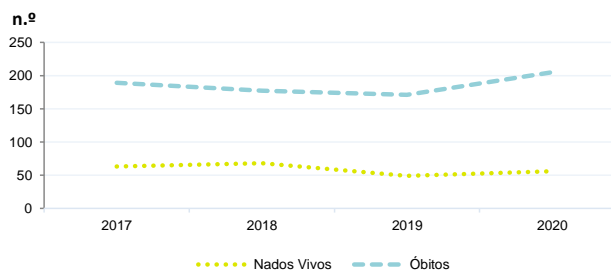


Dinâmica populacional, 2020

	Município	NUTS III	NUTS II	Portugal	Peso do Município NUTS III (%)
População residente (N.º)	11 858	85 498	3 566 374	10 298 252	13,9
Homens	5 548	40 126	1 682 772	4 858 749	13,8
Mulheres	6 310	45 372	1 883 602	5 439 503	13,9
Com menos de 15 anos	978	7 768	444 020	1 382 628	12,6
Com 65 ou mais anos	3 640	26 287	762 790	2 309 648	13,8
Densidade pop. (N.º/Km²)	27,1	29,3	167,5	111,7	-
Taxa de crescimento efetivo anual (%)	-0,9	-0,7	-0,3	0,0	-
Taxa de crescimento natural anual (%)	-1,3	-1,1	-0,4	-0,4	-
Índice de Invelhecimento	372,2	338,4	171,8	167,0	-
Índice de Potencialidade	99,1	87,4	74,5	72,3	-

Fonte: INE, Estimativas Anuais da População Residente e Indicadores Demográficos; Ministério do Ambiente - Direção Geral do Território, Carta Administrativa Oficial de Portugal.

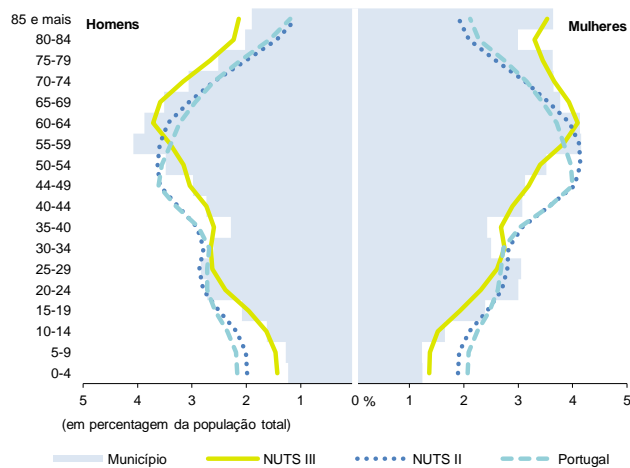
Nados-vivos e óbitos por Município, 2017-2020



	Ano	Município	NUTS III	NUTS II	Portugal
Nados Vivos	2020	56	473	26 856	84 426
	2019	49	426	27 275	86 579
	2018	68	471	27 529	87 020
	2017	63	501	27 534	86 154
Óbitos	2020	205	1 447	40 022	123 358
	2019	171	1 306	34 947	111 793
	2018	177	1 344	35 239	113 051
	2017	189	1 310	34 283	109 758

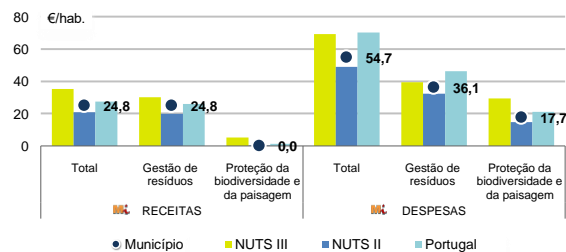
Fonte: INE, Nados-vivos e Óbitos

Estrutura etária da população, 2020



Fonte: INE, Estimativas Anuais da População Residente.

Receitas e despesas dos municípios em ambiente por habitante, 2020



Fonte: INE, Inquérito aos municípios - Proteção do ambiente

Indicadores de Educação, 2020

	Município	NUTS III	NUTS II	Portugal
Taxa bruta de pré-escolarização (%)	121,2	100,1	100,3	97,1
Taxa bruta de escolarização no ensino básico (%)	104,3	110,2	108,9	108,4
Taxa bruta de escolarização no ensino secundário (%)	93,6	110,8	122,0	122,9
Taxa de retenção e desistência no ensino básico regular (%)	0,3	1,7	1,2	2,2
Taxa de transição/ conclusão no ensino secundário regular (%)	95,6	93,7	93,5	91,5

Fonte: Ministério da Educação e Ministério da Ciência, Tecnologia e Ensino Superior - Direção-Geral de Estatísticas da Educação e Ciência.

INDICADORES DE ATIVIDADE ECONÓMICA

Constituição de pessoas coletivas e entidades equiparadas, 2020/2021

Mês	Município	NUTSIII	NUTSII	Portugal	Peso do Município NUTS III (%)
set-21	3	11	1 055	3 381	27,3
ago-21	5	19	868	2 822	26,3
jul-21	0	12	1 018	3 260	0,0
jun-21	3	17	935	3 089	17,6
mai-21	2	20	1 140	3 637	10,0
abr-21	4	18	1 249	3 598	22,2
mar-21	4	18	1 322	3 741	22,2
fev-21	1	17	1 056	3 003	5,9
jan-21	0	12	1 124	3 213	0,0
dez-20	1	14	1 006	3 038	7,1
nov-20	1	7	871	2 850	14,3
out-20	3	17	1 111	3 483	17,6
12 Meses	27	182	12 755	39 115	14,8

Fonte: INE, Constituição e Dissolução de Pessoas Coletivas e Entidades equiparadas

Valor mediano das vendas por m2 de alojamentos familiares (€), (2020-2021)

	Município	NUTSIII	NUTSII	Portugal
2.º Trim. 2021	536	616	1077	1218
1.º Trim. 2021	535	611	1062	1197
4.º Trim. 2020	528	627	1041	1188
3.º Trim. 2020	560	645	1011	1160
2.º Trim. 2020	639	646	989	1137
1.º Trim. 2020	626	637	969	1117

Fonte: INE, Estatísticas de preços da habitação ao nível local

Empresas e estabelecimentos, 2019

	Município	NUTS III	NUTS II	Portugal	Peso do Município NUTS III (%)
Empresas					
Personal ao serviço (Nº)	3 363	23 469	1 418 707	4 225 538	14,3
Volume de negócios (milhões €)	225	1 180	116 426	412 640	19,1
Indicador de concentração do volume de negócios das quatro maiores empresas (%)	42,6	11,3	6,1	4,9	-
Valor acrescentado bruto (milhões €)	108	389	30 652	104 417	27,8
Taxa de variação (2019/2018) (%)	14,4	10,2	6,9	5,8	-
Indicador de concentração do valor acrescentado bruto das quatro maiores empresas (%)	60,3	19,0	4,1	3,1	-
Sociedades					
Taxa de sobrevivência das sociedades nascidas 2 anos antes (%)	61,5	61,1	57,5	54,3	-
Estabelecimentos					
Personal ao serviço (Nº)	3 275	24 392	1 468 390	4 212 920	13,4
Volume de negócios (milhões €)	258	1 348	121 495	409 259	19,1

Fonte: INE, Sistema de Contas Integradas das Empresas

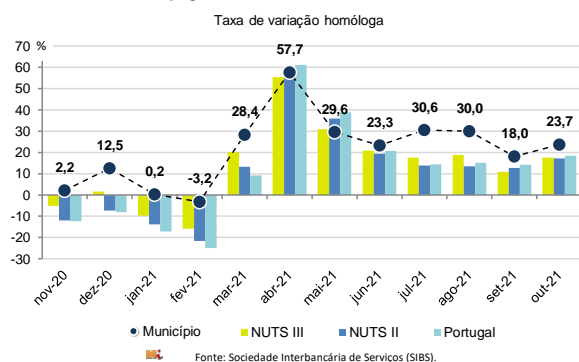
Comércio Internacional, 2020

	Município	NUTS III	NUTS II	Portugal	Peso do Município NUTS III (%)
Saldo da balança comercial					
	4 251	- 3 683	4 346 369	- 14 388 175	-
Exportações de bens	10 411	50 834	20 599 285	53 757 393	20,5
Taxa de variação (2020/2019) (%)	-21,1	-22,7	-10,2	-10,3	-
Importações de bens	6 160	54 517	16 252 917	68 145 568	11,3
Taxa de variação (2020/2019) (%)	-2,3	6,5	-9,0	-14,8	-
Taxa de cobertura (%)	169,0	93,2	126,7	78,9	-

Fonte: INE, Estatísticas do Comércio Internacional de Bens.

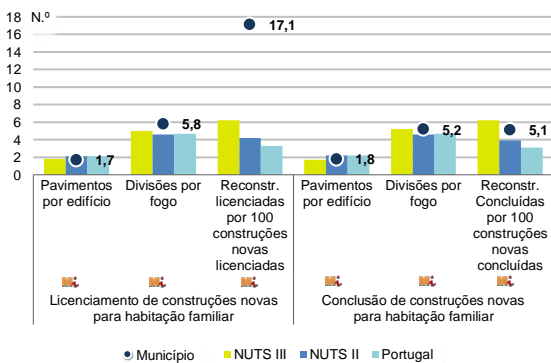
Nota: Dados definitivos de 2017 e 2018.

Levantamentos em caixas multibanco e compras em terminais de pagamento automáticos, 2020/2021



Fonte: Sociedade Interbancária de Serviços (SIBS).

Licenciamento e conclusão de obras, 2020

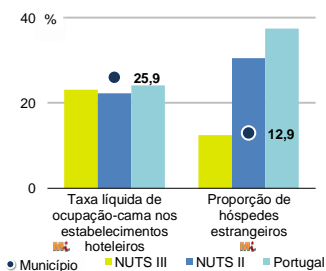


Fonte: INE, Inquérito aos Projetos de Obras de Edificação e de Demolição de Edifícios e Estatísticas das Obras Concluídas.

	Município	NUTS III	NUTS II	Portugal	Peso do Município NUTS III (%)
Obras Licenciadas					
Nº de Edifícios	52	293	8 535	21 508	17,7
Taxa de variação (2020/2019) (%)	30,0	16,3	-1,3	-4,0	-
Reabilitação	11	33	1 897	4 747	33,3
Construções novas para habitação familiar	41	260	6 638	16 761	15,8
Fogos	18	196	5 315	13 101	9,2
Fogos	18	235	11 313	25 083	7,7
Obras Concluídas					
Nº de Edifícios	63	158	5 247	14 580	39,9
Taxa de variação (2020/2019) (%)	96,9	19,7	0,7	3,8	-
Reabilitação	4	12	1 074	3 031	33,3
Construções novas para habitação familiar	59	146	4 173	11 549	40,4
Fogos	21	82	3 100	8 384	25,6
Fogos	21	85	7 281	16 710	24,7

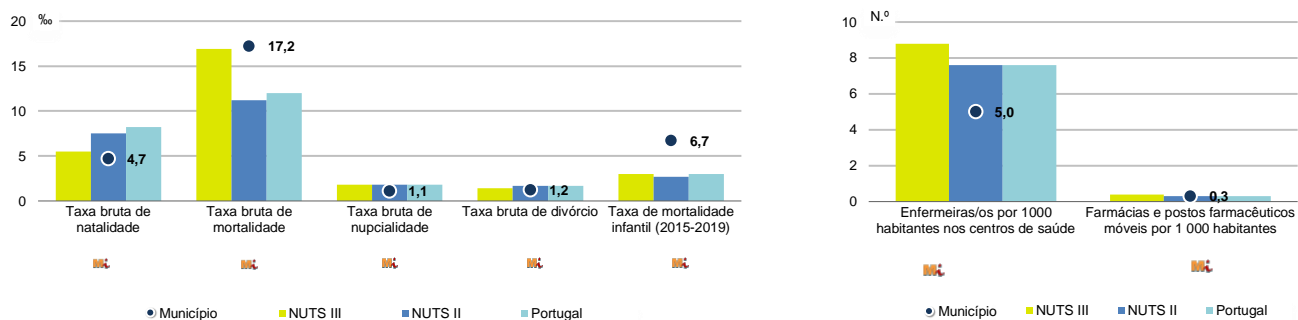
Turismo, 2020

	Município	NUTS III	NUTS II	Portugal	Peso do Município NUTS III (%)
Estabelecimentos hoteleiros (Nº)	4	64	1 420	5 183	6,3
Hotéis (Nº)	3	21	381	1 569	14,3
Capacidade de alojamento (Nº)	...	2 401	62 229	344 757	...
Hóspedes (Nº)	7 403	100 391	2 469 917	10 430 600	7,4
Dormidas (Nº)	15 390	174 008	4 366 056	25 798 299	8,8
Estada média	2,1	1,7	1,8	2,5	-
Proveitos(milhares €)	1 198	10 161	231 355	1 445 682	11,8



Fonte: INE, Inquérito à Permanência de Hóspedes e Outros Dados na Hotelaria

Demografia e Saúde, 2020



Fonte: INE, Indicadores Demográficos, Óbitos por Causas de Morte, Estatísticas do Pessoal de Saúde, Estatísticas das Farmácias

Despesa das Câmaras Municipais em atividades culturais e de desporto, 2020

	Município	NUTS III	NUTS II	Portugal	Peso do Município NUTS III (%)
Em atividades culturais e criativas (milhares €)	743	5 739	119 952	470 475	12,9
Património	298	2 116	25 562	112 649	14,1
Bibliotecas e arquivos	254	1 074	23 747	75 028	23,6
Artes do espetáculo	67	1 126	25 097	94 502	6,0
Atividades interdisciplinares	106	718	32 268	143 554	14,8
Em atividades culturais e criativas por habitante (€/hab.)	62,7	67,1	33,6	45,7	-
Em atividades e equipamentos desportivos por habitante (€/hab.)	100,6	60,0	28,7	29,2	-

Fonte: INE, Inquérito ao financiamento de atividades culturais, criativas e desportivas pelas Câmaras Municipais

>> NOTA TÉCNICA

Toda a informação aqui divulgada está disponível na base de dados do Portal do INE (www.ine.pt), ou nas publicações Anuários Regionais, ambas organizadas, por tema.

Associado a cada indicador está o símbolo **Mi**, que corresponde à respetiva Metainformação. Para informação complementar, sugere-se a consulta do Sistema de Metainformação que integra e disponibiliza conceitos, classificações, variáveis, suportes de recolha de informação e documentação metodológica com aplicação no âmbito do Sistema Estatístico Nacional.

Nos casos em que a informação é confidencial, esta não é apresentada nos gráficos, e nos quadros surge identificada com o respetivo sinal convencional.

Se esta informação, não corresponder totalmente às suas expectativas, por favor contacte-nos. O seu contato permitirá ao INE analisar o conteúdo da informação e contribuirá para o acréscimo da qualidade dos dados estatísticos.

Última atualização destes dados: 22 de novembro de 2021

Sinais convencionais por ausência de valor

...	Dado confidencial	o	Dado inferior a metade do módulo da unidade utilizada
-	Dado não aplicável	oo	Infinito
x	Dado não disponível		