

RETORNO DE INFORMAÇÃO AOS RESPONDENTES MUNICÍPIOS



INSTITUTO NACIONAL DE ESTATÍSTICA
STATISTICS PORTUGAL

DEZEMBRO DE 2019

>> IDENTIFICAÇÃO DO MUNICÍPIO

Nome do Município: **VILA POUCA DE AGUIAR**

Código Divisão Administrativa (Distrito/Município): **1713**

NUTS III / NUTS II: **ALTO TÂMEGA / NORTE**

>> CARACTERIZAÇÃO SOCIOECONÓMICA DO MUNICÍPIO

TERRITÓRIO E POPULAÇÃO

Divisão territorial da região : NUTS III e Municípios

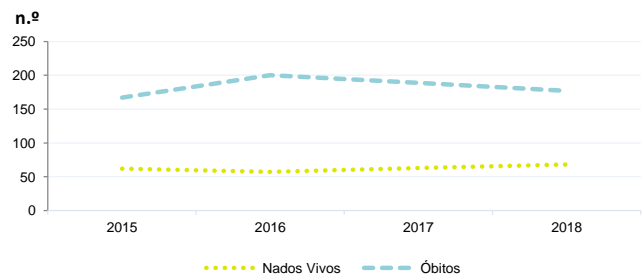


Dinâmica populacional, 2018

	Município	NUTS III	NUTS II	Portugal	Peso do Município NUTS III (%)
População residente (N.º)	12 009	86 466	3 572 583	10 276 617	13,9
Homens	5 646	40 631	1 686 752	4 852 366	13,9
Mulheres	6 363	45 835	1 885 831	5 424 251	13,9
Com menos de 15 anos	1 053	8 172	458 203	1 407 566	12,9
Com 65 ou mais anos	3 626	26 214	731 189	2 244 225	13,8
Densidade pop. (N.º/Km²)	27,5	29,6	167,8	111,4	-
Taxa de crescimento efetivo anual (%)	-0,7	-0,8	-0,1	-0,1	-
Taxa de crescimento natural anual (%)	-0,9	-1,0	-0,2	-0,3	-
Índice de envelhecimento	344,3	320,8	159,6	159,4	-
Índice de Potencialidade	93,2	84,7	72,6	70,5	-

Fonte: INE, Estimativas Anuais da População Residente e Indicadores Demográficos; Ministério do Ambiente - Direção Geral do Território, Carta Administrativa Oficial de Portugal.

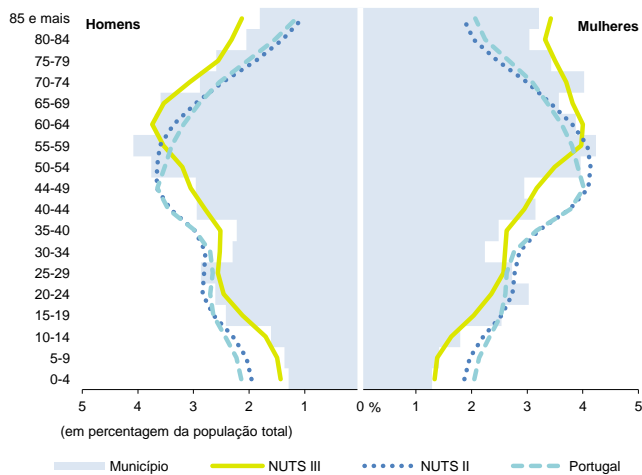
Nados-vivos e óbitos por Município, 2015-2018



	Ano	Município	NUTS III	NUTS II	Portugal
Nados Vivos	2018	68	471	27 529	87 020
	2017	63	501	27 534	86 154
	2016	57	490	28 073	87 126
	2015	62	454	27 249	85 500
Óbitos	2018	177	1 344	35 239	113 051
	2017	189	1 310	34 283	109 758
	2016	200	1 403	34 043	110 573
	2015	167	1 272	33 542	108 539

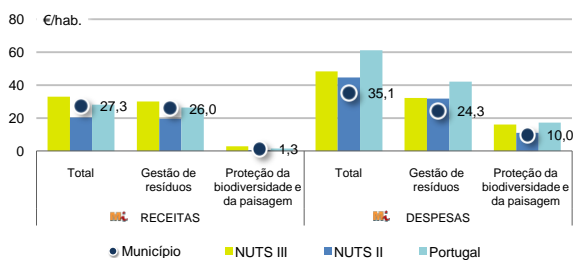
Fonte: INE, Nados-vivos e Óbitos

Estrutura etária da população, 2018



Fonte: INE, Estimativas Anuais da População Residente.

Receitas e despesas dos municípios em ambiente por habitante, 2018



Fonte: INE, Inquérito aos municípios - Proteção do ambiente

Indicadores de Educação, 2018

	Município	NUTS III	NUTS II	Portugal
Taxa bruta de pré-escolarização (%)	106,8	94,2	97,0	93,8
Taxa bruta de escolarização no ensino básico (%)	110,3	115,6	109,4	108,7
Taxa bruta de escolarização no ensino secundário (%)	78,6	114,3	118,8	121,0
Taxa de retenção e desistência no ensino básico regular (%)	1,0	4,7	3,6	5,1
Taxa de transição/ conclusão no ensino secundário regular (%)	91,3	88,3	89,0	86,1

Fonte: Ministério da Educação e Ministério da Ciência, Tecnologia e Ensino Superior - Direção-Geral de Estatísticas da Educação e Ciência.

INDICADORES DE ATIVIDADE ECONÓMICA

Constituição de pessoas coletivas e entidades equiparadas, 2018/2019

Mês	Município	NUTSIII	NUTSII	Portugal	Peso do Município NUTS III (%)
nov-19	2	16	1 008	3 442	12,5
out-19	4	28	1 279	4 166	14,3
set-19	2	17	1 098	3 403	11,8
ago-19	3	13	858	2 783	23,1
jul-19	2	19	1 254	3 946	10,5
jun-19	2	13	912	2 891	15,4
mai-19	1	21	1 272	4 126	4,8
abr-19	3	13	1 213	3 751	23,1
mar-19	4	23	1 439	4 360	17,4
fev-19	4	32	1 517	4 758	12,5
jan-19	2	29	2 147	6 559	6,9
dez-18	1	16	1 127	3 481	6,3
12 Meses	30	240	15 124	47 666	12,5

Fonte: INE, Constituição e Dissolução de Pessoas Coletivas e Entidades equiparadas

Valor mediano das vendas por m2 de alojamentos familiares (€), (2018-2019)

	Município	NUTSIII	NUTSII	Portugal
2.º Trim. 2019	515	547	892	1031
1.º Trim. 2019	510	547	869	1011
4.º Trim. 2018	454	556	849	996
3.º Trim. 2018	508	569	827	984
2.º Trim. 2018	447	543	813	969
1.º Trim. 2018	559	508	795	950

Fonte: INE, Estatísticas de preços da habitação ao nível local

Empresas e estabelecimentos, 2017

	Município	NUTS III	NUTS II	Portugal	Peso do Município NUTS III (%)
Empresas					
Pessoal ao serviço (Nº)	3 204	21 944	1 313 395	3 892 218	14,6
Volume de negócios (milhões €)	204	1 029	106 595	371 477	19,8
Indicador de concentração do volume de negócios das quatro maiores empresas (%)	42,8	10,9	6,0	4,9	-
Valor acrescentado bruto (milhões €)	91	320	26 811	92 690	28,4
Taxa de variação (2017/2016) (%)	-1,2	4,5	8,8	8,5	-
Indicador de concentração do valor acrescentado bruto das quatro maiores empresas (%)	60,4	18,4	4,2	4,1	-
Sociedades					
Taxa de sobrevivência das sociedades nascidas 2 anos antes (%)	62,1	62,2	60,0	56,7	-
Estabelecimentos					
Pessoal ao serviço (Nº)	3 124	22 853	1 365 627	3 881 211	13,7
Volume de negócios (milhões €)	207	1 161	110 423	367 790	17,8

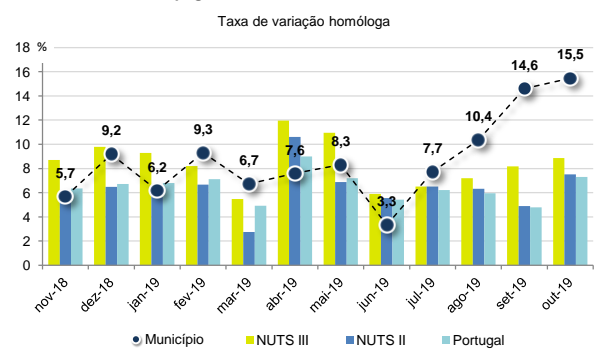
Fonte: INE, Sistema de Contas Integradas das Empresas

Comércio Internacional, 2018

	Município	NUTS III	NUTS II	Portugal	Peso do Município NUTS III (%)
Saldo da balança comercial	6 783	14 033	5 324 485	- 17 557 399	-
Exportações de bens	12 681	71 062	22 635 061	57 806 517	17,8
Taxa de variação (2018/2017) (%)	18,3	32,7	2,2	5,1	-
Importações de bens	5 898	57 029	17 310 576	75 363 915	10,3
Taxa de variação (2018/2017) (%)	7,6	23,6	4,4	8,1	-
Taxa de cobertura (%)	215,0	124,6	130,8	76,7	-

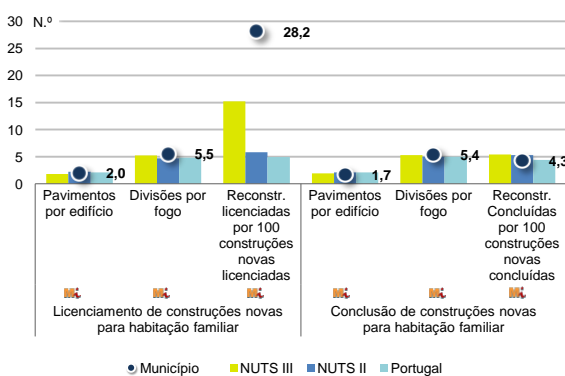
Fonte: INE, Estatísticas do Comércio Internacional de Bens.
Nota: Dados definitivos de 2017 e 2018.

Levantamentos em caixas multibanco e compras em terminais de pagamento automáticos, 2018/2019



Fonte: Sociedade Interbancária de Serviços (SIBS).

Licenciamento e conclusão de obras, 2018

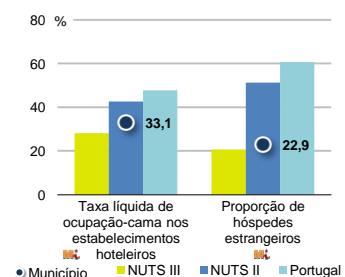


Fonte: INE, Inquérito aos Projetos de Obras de Edificação e de Demolição de Edifícios e Estatísticas das Obras Concluídas.

	Município	NUTS III	NUTS II	Portugal	Peso do Município NUTS III (%)
Obras Licenciadas					
Nº de Edifícios	53	256	8 074	20 488	20,7
Taxa de variação (2018/2017) (%)	96,3	27,4	11,4	16,9	-
Reabilitação	14	45	2 017	5 187	31,1
Construções novas para habitação familiar	39	211	6 057	15 301	18,5
Fogos	30	163	4 558	11 456	18,4
Fogos	30	168	8 747	20 205	17,9
Obras Concluídas					
Nº de Edifícios	27	146	5 369	13 483	18,5
Taxa de variação (2018/2017) (%)	12,5	22,7	20,8	19,0	-
Reabilitação	4	17	1 420	3 554	23,5
Construções novas para habitação familiar	23	129	3 949	9 929	17,8
Fogos	18	100	2 929	7 309	18,0
Fogos	18	139	4 624	11 820	12,9

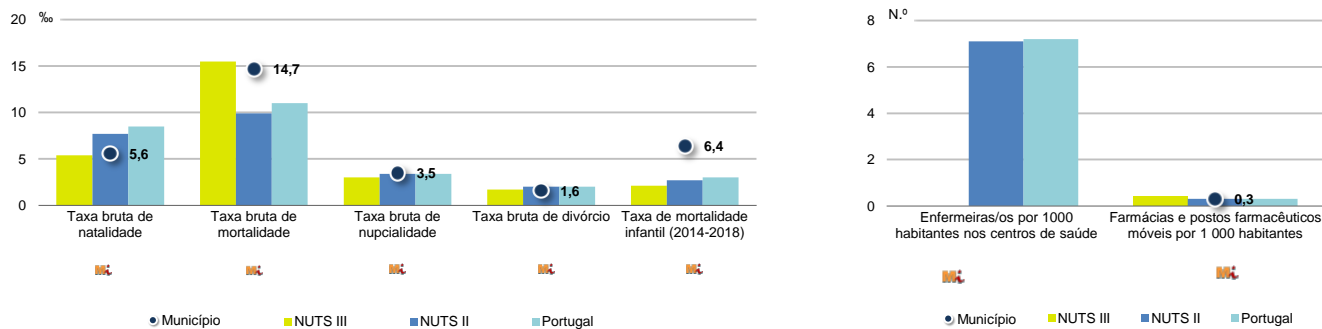
Turismo, 2018

	Município	NUTS III	NUTS II	Portugal	Peso do Município NUTS III (%)
Estabelecimentos hoteleiros (Nº)	7	73	1 438	6 868	9,6
Hotéis (Nº)	3	20	400	1 865	15,0
Capacidade de alojamento (Nº)	187	2 420	66 501	423 152	7,7
Hóspedes (Nº)	9 735	138 410	5 285 297	25 249 904	7,0
Dormidas (Nº)	21 941	239 264	9 778 017	67 662 103	9,2
Estada média	2,3	1,7	1,9	2,7	-
Proveitos(milhares €)	1 642	14 083	560 283	3 986 553	11,7



Fonte: INE, Inquérito à Permanência de Hóspedes e Outros Dados na Hotelaria

Demografia e Saúde, 2018



Fonte: INE, Indicadores Demográficos, Óbitos por Causas de Morte, Estatísticas do Pessoal de Saúde, Estatísticas das Farmácias

Despesa das Câmaras Municipais em atividades culturais e de desporto, 2018

	Município	NUTS III	NUTS II	Portugal	Peso do Município NUTS III (%)
Em atividades culturais e criativas (milhares €)	549	4 691	132 111	469 778	11,7
Património	166	1 199	21 741	94 974	13,8
Bibliotecas e arquivos	103	829	24 094	72 365	12,4
Artes do espetáculo	136	977	33 169	122 135	13,9
Atividades interdisciplinares	115	1 259	36 479	132 397	9,1
Em atividades culturais e criativas por habitante (€/hab.)	45,7	54,3	37,0	45,7	-
Em atividades e equipamentos desportivos por habitante (€/hab.)	148,0	62,4	32,7	28,3	-

Fonte: INE, Inquérito ao financiamento de atividades culturais, criativas e desportivas pelas Câmaras Municipais

>> NOTA TÉCNICA

Toda a informação aqui divulgada está disponível na base de dados do Portal do INE (www.ine.pt), ou nas publicações Anuários Regionais, ambas organizadas, por tema.

Associado a cada indicador está o símbolo **Mi**, que corresponde à respetiva Metainformação. Para informação complementar, sugere-se a consulta do Sistema de Metainformação que integra e disponibiliza conceitos, classificações, variáveis, suportes de recolha de informação e documentação metodológica com aplicação no âmbito do Sistema Estatístico Nacional.

Nos casos em que a informação é confidencial, esta não é apresentada nos gráficos, e nos quadros surge identificada com o respetivo sinal convencional.

Se esta informação, não corresponder totalmente às suas expectativas, por favor contacte-nos. O seu contato permitirá ao INE analisar o conteúdo da informação e contribuirá para o acréscimo da qualidade dos dados estatísticos.

Última atualização destes dados: 17 de dezembro de 2019

Sinais convencionais por ausência de valor

...	Dado confidencial	o	Dado inferior a metade do módulo da unidade utilizada
-	Dado não aplicável	oo	Infinito
x	Dado não disponível		