

RETORNO DE INFORMAÇÃO AOS RESPONDENTES MUNICÍPIOS



INSTITUTO NACIONAL DE ESTATÍSTICA
STATISTICS PORTUGAL

DEZEMBRO DE 2023

>> IDENTIFICAÇÃO DO MUNICÍPIO

Nome do Município: **VALPAÇOS**
NUTS III / NUTS II: **ALTO TÂMEGA / NORTE**

Código Divisão Administrativa (Distrito/Município): **1712**

>> CARACTERIZAÇÃO SOCIOECONÓMICA DO MUNICÍPIO

TERRITÓRIO E POPULAÇÃO

Divisão territorial da região : NUTS III e Municípios



0 10 Km

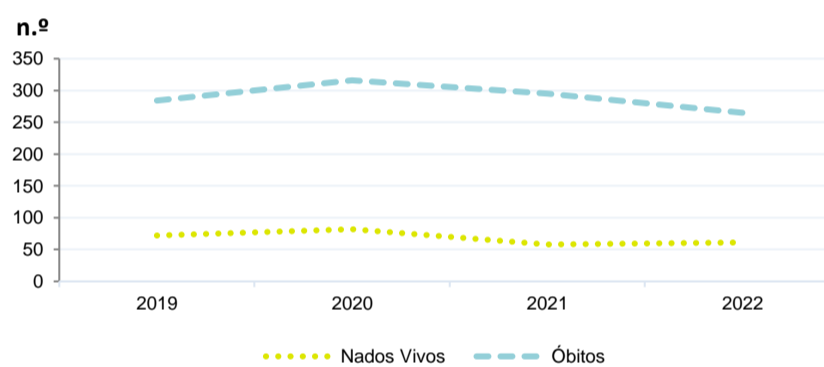
Limites Territoriais
Municípios
NUTS III

Dinâmica populacional, 2022

	Município	NUTS III	NUTS II	Portugal	Peso do Município NUTS III (%)
População residente (N.º)	14 550	83 463	3 631 502	10 467 366	17,4
Homens	6 887	39 986	1 739 802	5 001 811	17,2
Mulheres	7 663	43 477	1 891 700	5 465 555	17,6
Com menos de 15 anos	1 190	7 545	443 371	1 351 011	15,8
Com 65 ou mais anos	5 967	30 044	849 638	2 507 922	19,9
Densidade pop. (N.º/Km²)	26,5	28,6	170,6	113,5	-
Taxa de crescimento efetivo anual (%)	-0,2	-0,4	0,6	0,4	-
Taxa de crescimento natural anual (%)	-1,4	-1,3	-0,4	-0,4	-
Índice de Invelhecimento	501,4	398,2	191,6	185,6	-
Índice de Potencialidade	70,7	71,8	76,2	74,2	-

Fonte: INE, Estimativas Anuais da População Residente e Indicadores Demográficos; Ministério do Ambiente - Direção Geral do Território, Carta Administrativa Oficial de Portugal.

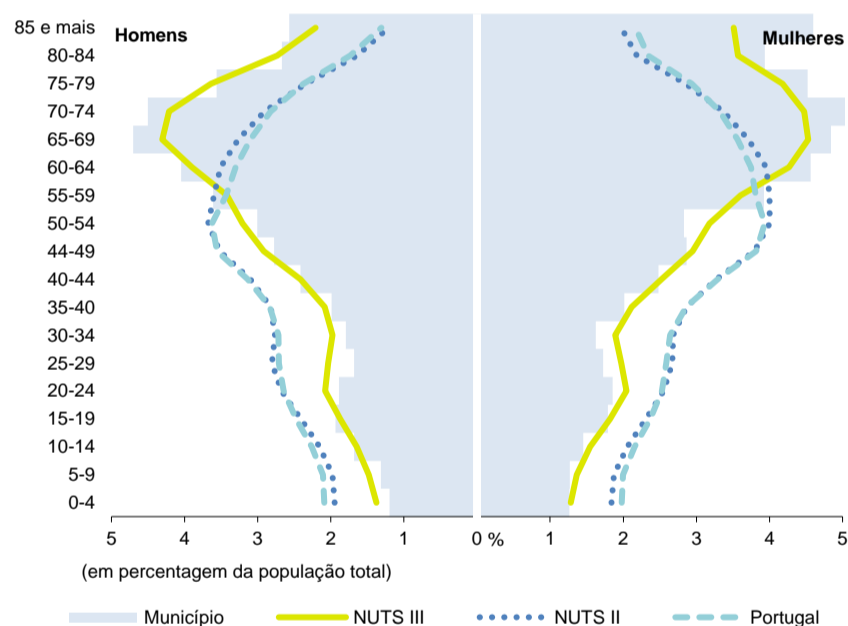
Nados-vivos e óbitos por Município, 2019-2022



	Ano	Município	NUTS III	NUTS II	Portugal
Nados Vivos	2022	61	405	26 375	83 671
	2021	58	386	24 825	79 582
	2020	82	473	26 879	84 530
	2019	72	426	27 275	86 579
Óbitos	2022	265	1 448	38 865	124 311
	2021	295	1 312	37 124	124 841
	2020	316	1 447	40 031	123 396
	2019	284	1 306	34 961	111 843

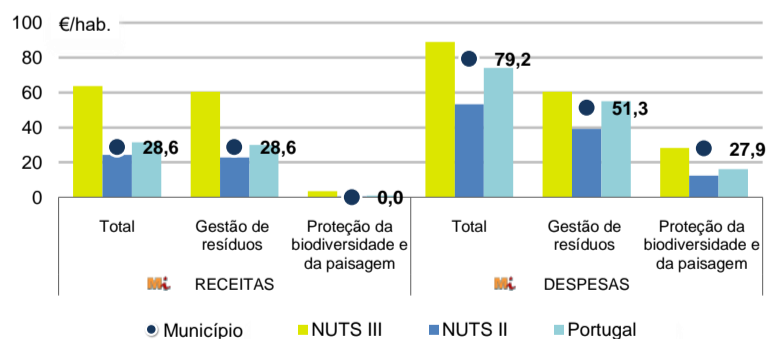
Fonte: INE, Nados-vivos e Óbitos

Estrutura etária da população, 2022



Fonte: INE, Estimativas Anuais da População Residente.

Receitas e despesas dos municípios em ambiente por habitante, 2022



Fonte: INE, Inquérito aos municípios - Proteção do ambiente

Indicadores de Educação, 2022

	Município	NUTS III	NUTS II	Portugal
Taxa bruta de pré-escolarização (%)	105,2	97,9	98,6	98,3
Taxa bruta de escolarização no ensino básico (%)	109,2	112,4	108,2	110,4
Taxa bruta de escolarização no ensino secundário (%)	84,5	125,5	126,4	126,9
Taxa de retenção e desistência no ensino básico regular (%)	5,7	2,5	1,7	3,1
Taxa de transição/ conclusão no ensino secundário regular (%)	90,8	95,0	94,4	91,4

Fonte: Ministério da Educação e Ministério da Ciência, Tecnologia e Ensino Superior - Direção-Geral de Estatísticas da Educação e Ciência.

INDICADORES DE ATIVIDADE ECONÓMICA

Constituição de pessoas coletivas e entidades equiparadas, 2022/2023

Mês	Município	NUTSIII	NUTSII	Portugal	Peso do Município NUTS III (%)
out-23	2	26	1 338	4 254	7,7
set-23	3	22	1 210	3 855	13,6
ago-23	2	9	963	3 334	22,2
jul-23	0	9	1 203	3 922	0,0
jun-23	2	16	1 089	3 559	12,5
mai-23	3	14	1 320	4 545	21,4
abr-23	3	24	1 061	3 635	12,5
mar-23	4	26	1 541	5 284	15,4
fev-23	1	23	1 342	4 533	4,3
jan-23	3	17	1 506	5 154	17,6
dez-22	6	30	1 054	3 528	20,0
nov-22	3	18	1 154	3 915	16,7
12 Meses	32	234	14 781	49 518	13,7

Fonte: INE, Constituição e Dissolução de Pessoas Coletivas e Entidades equiparadas

Valor mediano das vendas por m2 de alojamentos familiares (€), (2020-2021)

	Município	NUTSIII	NUTSII	Portugal
3.º Trim. 2021	405	615	1104	1250
2.º Trim. 2021	440	616	1077	1218
1.º Trim. 2021	440	611	1062	1197
4.º Trim. 2020	440	627	1041	1188
3.º Trim. 2020	466	645	1011	1160
2.º Trim. 2020	512	646	989	1137

Fonte: INE, Estatísticas de preços da habitação ao nível local

Empresas e estabelecimentos, 2021

	Município	NUTS III	NUTS II	Portugal	Peso do Município NUTS III (%)
Empresas					
Pessoal ao serviço (Nº)	4 904	23 825	1 428 227	4 236 222	20,6
Volume de negócios (milhões €)	174	1 266	125 726	430 887	13,7
Indicador de concentração do volume de negócios das quatro maiores empresas (%)	17,1	10,7	6,1	5,0	-
Valor acrescentado bruto (milhões €)	43	388	32 988	108 914	11,1
Taxa de variação (2021/2020) (%)	-2,0	9,1	15,6	15,6	-
Indicador de concentração do valor acrescentado bruto das quatro maiores empresas (%)	15,4	17,7	4,1	2,6	-
Sociedades					
Taxa de sobrevivência das sociedades nascidas 2 anos antes (%)	67,0	64,2	59,4	57,2	-
Estabelecimentos					
Pessoal ao serviço (Nº)	4 943	24 862	1 468 023	4 227 236	19,9
Volume de negócios (milhões €)	187	1 472	128 301	428 748	12,7

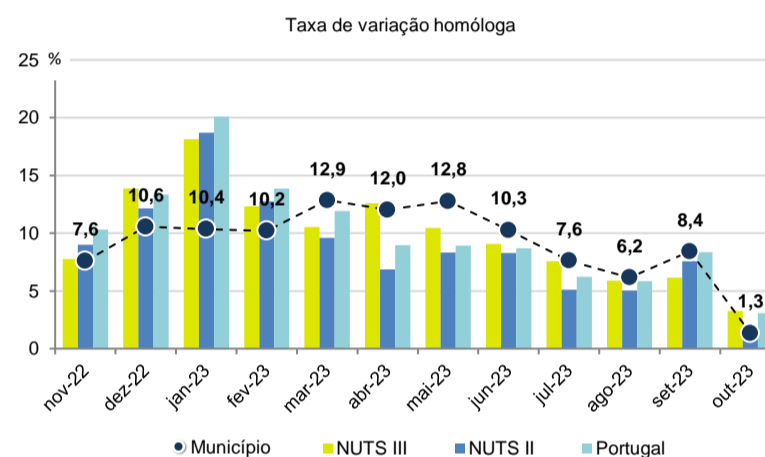
Fonte: INE, Sistema de Contas Integradas das Empresas

Comércio Internacional, 2022

	Município	NUTS III	NUTS II	Portugal	Peso do Município NUTS III (%)
Saldo da balança comercial					
	741	- 24 482	2 220 004	- 31 083 063	-
Exportações de bens	8 373	73 095	27 153 840	78 402 738	11,5
Taxa de variação (2022/2021) (%)	-37,3	13,6	16,5	23,2	-
Importações de bens	7 632	97 578	24 933 836	109 485 801	7,8
Taxa de variação (2022/2021) (%)	81,1	37,6	23,9	31,7	-
Taxa de cobertura (%)	109,7	74,9	108,9	71,6	-

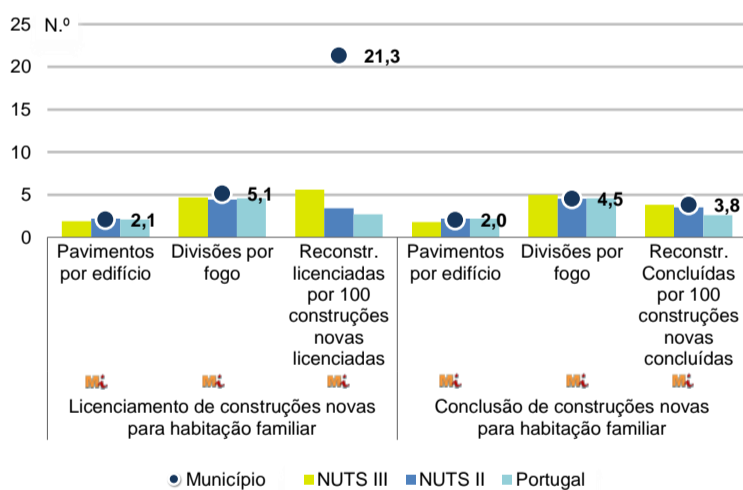
Fonte: INE, Estatísticas do Comércio Internacional de Bens.
Nota: Dados definitivos de 2017 e 2018.

Levantamentos em caixas multibanco e compras em terminais de pagamento automáticos, 2022/2023



Fonte: Sociedade Interbancária de Serviços (SIBS).

Licenciamento e conclusão de obras, 2022

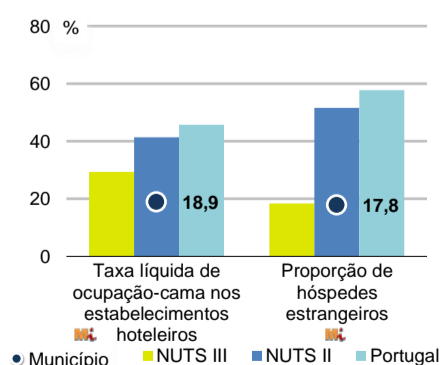


	Município	NUTS III	NUTS II	Portugal	Peso do Município NUTS III (%)
Obras Licenciadas					
Nº de Edifícios	62	284	9 232	23 297	21,8
Taxa de variação (2022/2021) (%)	-1,6	13,1	-1,5	-4,0	-
Reabilitação	15	32	1 799	4 491	46,9
Construções novas para habitação familiar	47	252	7 433	18 806	18,7
Fogos	36	196	6 134	15 309	18,4
Obras Concluídas					
Nº de Edifícios	27	178	5 825	15 588	15,2
Taxa de variação (2022/2021) (%)	-28,9	-1,1	-5,6	-3,5	-
Reabilitação	1	18	1 108	2 871	5,6
Construções novas para habitação familiar	26	160	4 717	12 717	16,3
Fogos	20	114	3 593	9 573	17,5
Fogos	34	150	8 442	20 156	22,7

Fonte: INE, Inquérito aos Projetos de Obras de Edificação e de Demolição de Edifícios e Estatísticas das Obras Concluídas.

Turismo, 2022

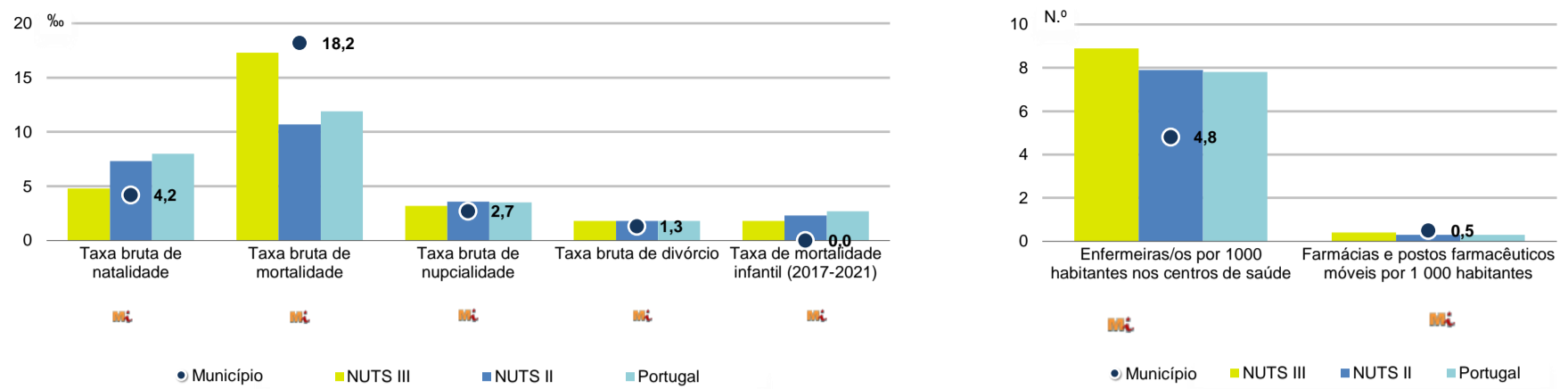
	Município	NUTS III	NUTS II	Portugal	Peso do Município NUTS III (%)
Estabelecimentos hoteleiros (Nº)	3	82	1 929	7 095	3,7
Hotéis (Nº)	-	23	483	2 025	-
Capacidade de alojamento (Nº)	100	2 831	81 308	457 818	3,5
Hóspedes (Nº)	4 025	169 513	6 045 520	26 519 721	2,4
Dormidas (Nº)	6 633	293 084	11 556 645	69 694 791	2,3
Estada média	1,6	1,7	1,9	2,6	-
Proveitos(milhares €)	745	21 556	769 236	5 014 083	3,5



Fonte: INE, Inquérito à Permanência de Hóspedes e Outros Dados na Hotelaria

INDICADORES DEMOGRÁFICOS E SOCIAIS

Demografia e Saúde, 2022



Fonte: INE, Indicadores Demográficos, Óbitos por Causas de Morte, Estatísticas do Pessoal de Saúde, Estatísticas das Farmácias

Despesa das Câmaras Municipais em atividades culturais e de desporto, 2022

	Município	NUTS III	NUTS II	Portugal	Peso do Município NUTS III (%)
Em atividades culturais e criativas (milhares €)	1 061	6 989	169 102	582 040	15,2
Património	127	1 948	33 582	129 517	6,5
Bibliotecas e arquivos	155	927	27 313	81 474	16,7
Artes do espetáculo	19	1 785	43 840	155 472	1,1
Atividades interdisciplinares	502	1 607	46 174	157 813	31,2
Em atividades culturais e criativas por habitante (€/hab.)	72,9	83,7	46,6	55,6	-
Em atividades e equipamentos desportivos por habitante (€/hab.)	45,1	85,0	37,1	35,1	-

Fonte: INE, Inquérito ao financiamento de atividades culturais, criativas e desportivas pelas Câmaras Municipais

>> NOTA TÉCNICA

Toda a informação aqui divulgada está disponível na base de dados do Portal do INE (www.ine.pt), ou nas publicações Anuários Regionais, ambas organizadas, por tema.

Associado a cada indicador está o símbolo **Mi**, que corresponde à respetiva Metainformação. Para informação complementar, sugere-se a consulta do Sistema de Metainformação que integra e disponibiliza conceitos, classificações, variáveis, suportes de recolha de informação e documentação metodológica com aplicação no âmbito do Sistema Estatístico Nacional.

Nos casos em que a informação é confidencial, esta não é apresentada nos gráficos, e nos quadros surge identificada com o respetivo sinal convencional.

Se esta informação, não corresponder totalmente às suas expectativas, por favor contacte-nos. O seu contato permitirá ao INE analisar o conteúdo da informação e contribuirá para o acréscimo da qualidade dos dados estatísticos.

Última atualização destes dados: 24 de novembro de 2023

Sinais convencionais por ausência de valor

...	Dado confidencial	o	Dado inferior a metade do módulo da unidade utilizada
-	Dado não aplicável	oo	Infinito
x	Dado não disponível		