

RETORNO DE INFORMAÇÃO AOS RESPONDENTES MUNICÍPIOS



INSTITUTO NACIONAL DE ESTATÍSTICA
STATISTICS PORTUGAL

NOVEMBRO DE 2021

>> IDENTIFICAÇÃO DO MUNICÍPIO

Nome do Município: **VALPAÇOS**
NUTS III / NUTS II: **ALTO TÂMEGA / NORTE**

Código Divisão Administrativa (Distrito/Município): **1712**

>> CARACTERIZAÇÃO SOCIOECONÓMICA DO MUNICÍPIO

TERRITÓRIO E POPULAÇÃO

Divisão territorial da região : NUTS III e Municípios

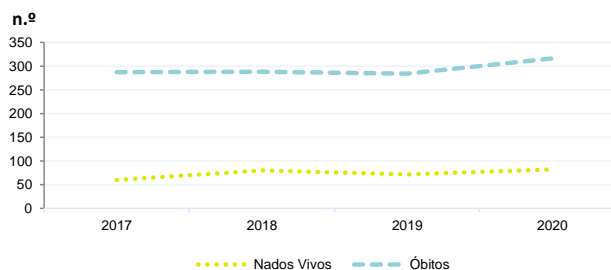


Dinâmica populacional, 2020

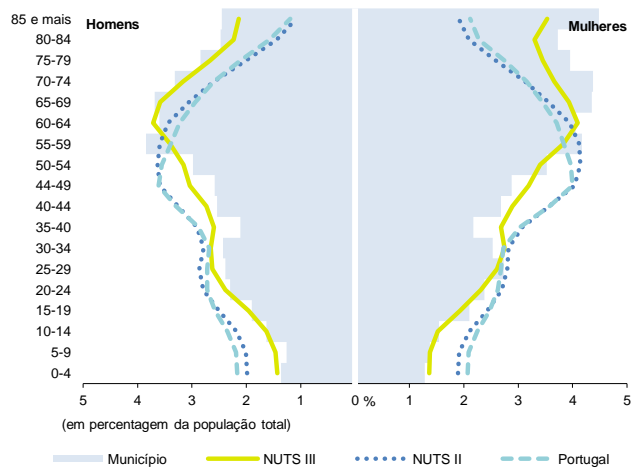
	Município	NUTS III	NUTS II	Portugal	Peso do Município NUTS III (%)
População residente (N.º)	14 647	85 498	3 566 374	10 298 252	17,1
Homens	6 688	40 126	1 682 772	4 858 749	16,7
Mulheres	7 959	45 372	1 883 602	5 439 503	17,5
Com menos de 15 anos	1 238	7 768	444 020	1 382 628	15,9
Com 65 ou mais anos	5 223	26 287	762 790	2 309 648	19,9
Densidade pop. (N.º/Km²)	26,7	29,3	167,5	111,7	-
Taxa de crescimento efetivo anual (%)	-1,2	-0,7	-0,3	0,0	-
Taxa de crescimento natural anual (%)	-1,6	-1,1	-0,4	-0,4	-
Índice de Invelhecimento	421,9	338,4	171,8	167,0	-
Índice de Potencialidade	98,7	87,4	74,5	72,3	-

Fonte: INE, Estimativas Anuais da População Residente e Indicadores Demográficos; Ministério do Ambiente - Direção Geral do Território, Carta Administrativa Oficial de Portugal.

Nados-vivos e óbitos por Município, 2017-2020



Estrutura etária da população, 2020

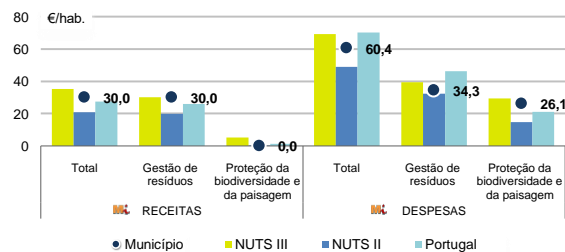


Fonte: INE, Estimativas Anuais da População Residente.

	Ano	Município	NUTS III	NUTS II	Portugal
Nados Vivos	2020	82	473	26 856	84 426
	2019	72	426	27 275	86 579
	2018	80	471	27 529	87 020
	2017	60	501	27 534	86 154
Óbitos	2020	316	1 447	40 022	123 358
	2019	284	1 306	34 947	111 793
	2018	288	1 344	35 239	113 051
	2017	287	1 310	34 283	109 758

Fonte: INE, Nados-vivos e Óbitos

Receitas e despesas dos municípios em ambiente por habitante, 2020



Fonte: INE, Inquérito aos municípios - Proteção do ambiente

Indicadores de Educação, 2020

	Município	NUTS III	NUTS II	Portugal
Taxa bruta de pré-escolarização (%)	100,8	100,1	100,3	97,1
Taxa bruta de escolarização no ensino básico (%)	105,6	110,2	108,9	108,4
Taxa bruta de escolarização no ensino secundário (%)	63,1	110,8	122,0	122,9
Taxa de retenção e desistência no ensino básico regular (%)	2,7	1,7	1,2	2,2
Taxa de transição/ conclusão no ensino secundário regular (%)	93,2	93,7	93,5	91,5

Fonte: Ministério da Educação e Ministério da Ciência, Tecnologia e Ensino Superior - Direção-Geral de Estatísticas da Educação e Ciência.

INDICADORES DE ATIVIDADE ECONÓMICA

Constituição de pessoas coletivas e entidades equiparadas, 2020/2021

Mês	Município	NUTSIII	NUTSII	Portugal	Peso do Município NUTS III (%)
set-21	1	11	1 055	3 381	9,1
ago-21	1	19	868	2 822	5,3
jul-21	1	12	1 018	3 260	8,3
jun-21	1	17	935	3 089	5,9
mai-21	2	20	1 140	3 637	10,0
abr-21	3	18	1 249	3 598	16,7
mar-21	1	18	1 322	3 741	5,6
fev-21	2	17	1 056	3 003	11,8
jan-21	3	12	1 124	3 213	25,0
dez-20	4	14	1 006	3 038	28,6
nov-20	1	7	871	2 850	14,3
out-20	2	17	1 111	3 483	11,8
12 Meses	22	182	12 755	39 115	12,1

Fonte: INE, Constituição e Dissolução de Pessoas Coletivas e Entidades equiparadas

Valor mediano das vendas por m2 de alojamentos familiares (€), (2020-2021)

	Município	NUTSIII	NUTSII	Portugal
2.º Trim. 2021	440	616	1077	1218
1.º Trim. 2021	440	611	1062	1197
4.º Trim. 2020	440	627	1041	1188
3.º Trim. 2020	466	645	1011	1160
2.º Trim. 2020	512	646	989	1137
1.º Trim. 2020	545	637	969	1117

Fonte: INE, Estatísticas de preços da habitação ao nível local

Empresas e estabelecimentos, 2019

	Município	NUTS III	NUTS II	Portugal	Peso do Município NUTS III (%)
Empresas					
Personal ao serviço (Nº)	4 993	23 469	1 418 707	4 225 538	21,3
Volume de negócios (milhões €)	180	1 180	116 426	412 640	15,3
Indicador de concentração do volume de negócios das quatro maiores empresas (%)	18,2	11,3	6,1	4,9	-
Valor acrescentado bruto (milhões €)	46	389	30 652	104 417	11,8
Taxa de variação (2019/2018) (%)	0,2	10,2	6,9	5,8	-
Indicador de concentração do valor acrescentado bruto das quatro maiores empresas (%)	18,1	19,0	4,1	3,1	-
Sociedades					
Taxa de sobrevivência das sociedades nascidas 2 anos antes (%)	73,9	61,1	57,5	54,3	-
Estabelecimentos					
Personal ao serviço (Nº)	5 039	24 392	1 468 390	4 212 920	20,7
Volume de negócios (milhões €)	190	1 348	121 495	409 259	14,1

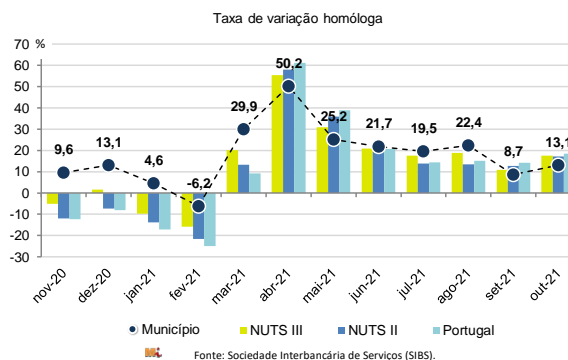
Fonte: INE, Sistema de Contas Integradas das Empresas

Comércio Internacional, 2020

	Município	NUTS III	NUTS II	Portugal	Peso do Município NUTS III (%)
Saldo da balança comercial	9 161	- 3 683	4 346 369	- 14 388 175	-
Exportações de bens	10 541	50 834	20 599 285	53 757 393	20,7
Taxa de variação (2020/2019) (%)	-49,7	-22,7	-10,2	-10,3	-
Importações de bens	1 380	54 517	16 252 917	68 145 568	2,5
Taxa de variação (2020/2019) (%)	2,9	6,5	-9,0	-14,8	-
Taxa de cobertura (%)	764,1	93,2	126,7	78,9	-

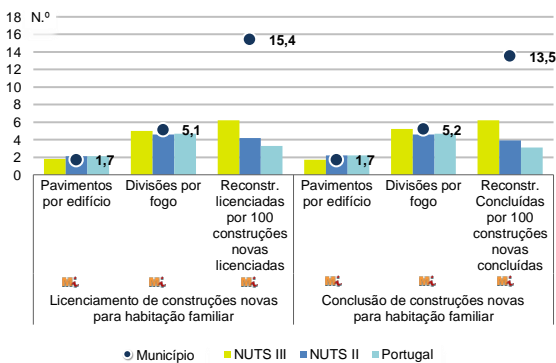
Fonte: INE, Estatísticas do Comércio Internacional de Bens.
Nota: Dados definitivos de 2017 e 2018.

Levantamentos em caixas multibanco e compras em terminais de pagamento automáticos, 2020/2021



Fonte: Sociedade Interbancária de Serviços (SIBS).

Licenciamento e conclusão de obras, 2020

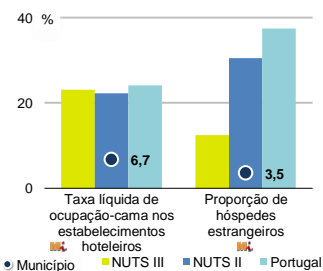


	Município	NUTS III	NUTS II	Portugal	Peso do Município NUTS III (%)
Obras Licenciadas					
Nº de Edifícios	65	293	8 535	21 508	22,2
Taxa de variação (2020/2019) (%)	-5,8	16,3	-1,3	-4,0	-
Reabilitação	13	33	1 897	4 747	39,4
Construções novas para habitação familiar	52	260	6 638	16 761	20,0
Fogos	38	196	5 315	13 101	19,4
Obras Concluídas					
Nº de Edifícios	43	158	5 247	14 580	27,2
Taxa de variação (2020/2019) (%)	-2,3	19,7	0,7	3,8	-
Reabilitação	6	12	1 074	3 031	50,0
Construções novas para habitação familiar	37	146	4 173	11 549	25,3
Fogos	23	82	3 100	8 384	28,0
Fogos	26	85	7 281	16 710	30,6

Fonte: INE, Inquérito aos Projetos de Obras de Edificação e de Demolição de Edifícios e Estatísticas das Obras Concluídas.

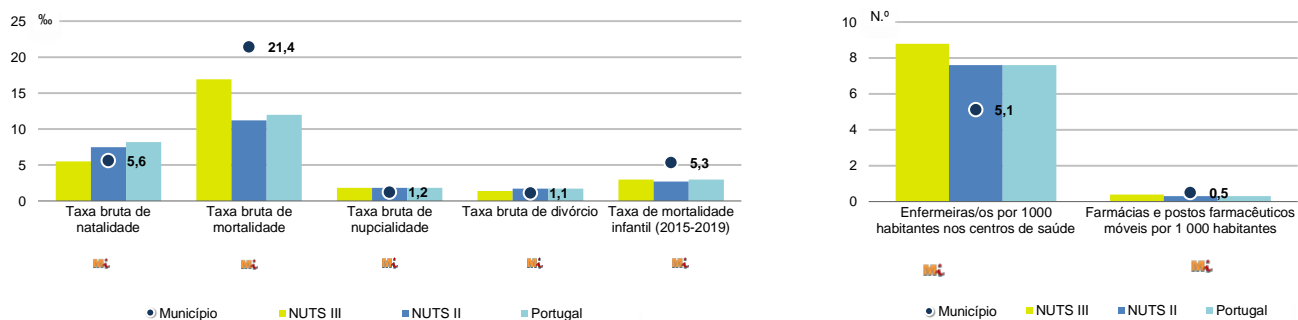
Turismo, 2020

	Município	NUTS III	NUTS II	Portugal	Peso do Município NUTS III (%)
Estabelecimentos hoteleiros (Nº)	4	64	1 420	5 183	6,3
Hotéis (Nº)	-	21	381	1 569	-
Capacidade de alojamento (Nº)	56	2 401	62 229	344 757	2,3
Hóspedes (Nº)	427	100 391	2 469 917	10 430 600	0,4
Dormidas (Nº)	823	174 008	4 366 056	25 798 299	0,5
Estada média	1,9	1,7	1,8	2,5	-
Proveitos(milhares €)	43	10 161	231 355	1 445 682	0,4



Fonte: INE, Inquérito à Permanência de Hóspedes e Outros Dados na Hotelaria

Demografia e Saúde, 2020



Fonte: INE, Indicadores Demográficos, Óbitos por Causas de Morte, Estatísticas do Pessoal de Saúde, Estatísticas das Farmácias

Despesa das Câmaras Municipais em atividades culturais e de desporto, 2020

	Município	NUTS III	NUTS II	Portugal	Peso do Município NUTS III (%)
Em atividades culturais e criativas (milhares €)	582	5 739	119 952	470 475	10,1
Património	96	2 116	25 562	112 649	4,5
Bibliotecas e arquivos	138	1 074	23 747	75 028	12,8
Artes do espetáculo	5	1 126	25 097	94 502	0,4
Atividades interdisciplinares	129	718	32 268	143 554	18,0
Em atividades culturais e criativas por habitante (€/hab.)	39,8	67,1	33,6	45,7	-
Em atividades e equipamentos desportivos por habitante (€/hab.)	42,9	60,0	28,7	29,2	-

Fonte: INE, Inquérito ao financiamento de atividades culturais, criativas e desportivas pelas Câmaras Municipais

>> NOTA TÉCNICA

Toda a informação aqui divulgada está disponível na base de dados do Portal do INE (www.ine.pt), ou nas publicações Anuários Regionais, ambas organizadas, por tema.

Associado a cada indicador está o símbolo **Mi**, que corresponde à respetiva Metainformação. Para informação complementar, sugere-se a consulta do Sistema de Metainformação que integra e disponibiliza conceitos, classificações, variáveis, suportes de recolha de informação e documentação metodológica com aplicação no âmbito do Sistema Estatístico Nacional.

Nos casos em que a informação é confidencial, esta não é apresentada nos gráficos, e nos quadros surge identificada com o respetivo sinal convencional.

Se esta informação, não corresponder totalmente às suas expectativas, por favor contacte-nos. O seu contato permitirá ao INE analisar o conteúdo da informação e contribuirá para o acréscimo da qualidade dos dados estatísticos.

Última atualização destes dados: 22 de novembro de 2021

Sinais convencionais por ausência de valor

...	Dado confidencial	o	Dado inferior a metade do módulo da unidade utilizada
-	Dado não aplicável	oo	Infinito
x	Dado não disponível		