

# RETORNO DE INFORMAÇÃO AOS RESPONDENTES MUNICÍPIOS

DEZEMBRO DE 2025

## >> IDENTIFICAÇÃO DO MUNICÍPIO

Nome do Município: **RIBEIRA DE PENA**

NUTS III / NUTS II: **ALTO TÂMEGA E BARROSO / NORTE**

Código Divisão Administrativa (Distrito/Município): **1709**

## >> CARACTERIZAÇÃO SOCIOECONÓMICA DO MUNICÍPIO

### TERRITÓRIO E POPULAÇÃO

#### Divisão territorial da região : NUTS III e Municípios

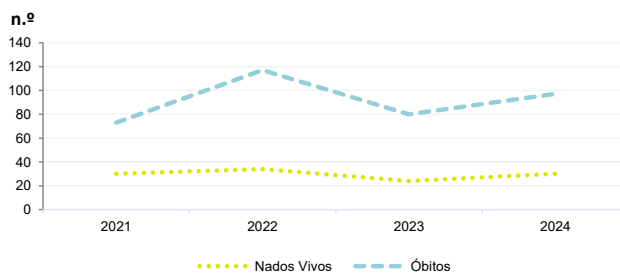


#### Dinâmica populacional, 2024

	Município	NUTS III	NUTS II	Portugal	Peso do Município NUTS III (%)
<b>População residente (N.º)</b>	5 840	83 445	3 692 842	10 749 635	7,0
Homens	2 903	39 977	1 770 193	5 140 276	7,3
Mulheres	2 937	43 468	1 922 649	5 609 359	6,8
Com menos de 15 anos	561	7 296	437 245	1 359 489	7,7
Com 65 ou mais anos	1 955	30 580	896 207	2 615 344	6,4
<b>Densidade pop. (N.º/Km²)</b>	26,9	28,6	173,5	116,6	-
<b>Taxa de crescimento efetivo anual (%)</b>	-0,4	-0,3	0,5	1,0	-
<b>Taxa de crescimento natural anual (%)</b>	-1,2	-1,2	-0,3	-0,3	-
<b>Índice de Invelhecimento</b>	348,5	419,1	205,0	192,4	-
<b>Índice de Potencialidade</b>	79,8	77,6	80,3	78,7	-

Fonte: INE, Estimativas Anuais da População Residente e Indicadores Demográficos; Ministério do Ambiente - Direção Geral do Território, Carta Administrativa Oficial de Portugal.

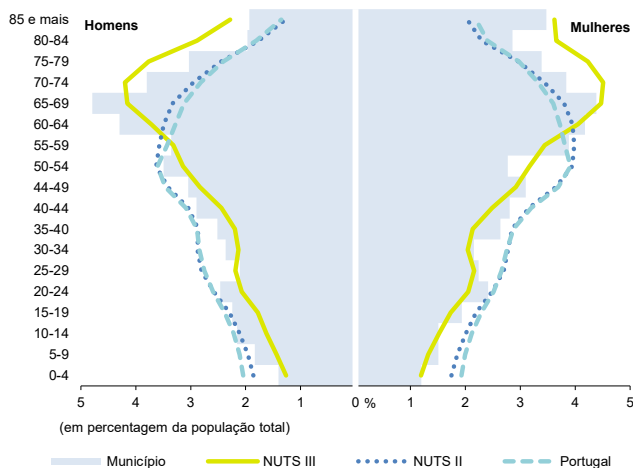
#### Nados-vivos e óbitos por Município, 2021-2024



	Ano	Município	NUTS III	NUTS II	Portugal
<b>Nados Vivos</b>	2024	30	402	25 252	84 642
	2023	24	358	26 173	85 699
	2022	34	405	26 375	83 671
	2021	30	386	24825	79582
<b>Óbitos</b>	2024	97	1 415	37 719	118 374
	2023	80	1 364	37 211	118 344
	2022	117	1 448	38 879	124 361
	2021	73	1312	37124	124841

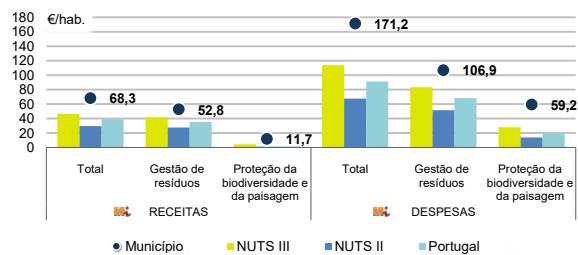
Fonte: INE, Nados-vivos e Óbitos

#### Estrutura etária da população, 2024



Fonte: INE, Estimativas Anuais da População Residente.

#### Receitas e despesas dos municípios em ambiente por habitante, 2024



Fonte: INE, Inquérito aos municípios - Proteção do ambiente

#### Indicadores de Educação, 2024

	Município	NUTS III	NUTS II	Portugal
<b>Taxa bruta de pré-escolarização (%)</b>	107,6	104,9	101,6	100,6
<b>Taxa bruta de escolarização no ensino básico (%)</b>	115,9	114,9	110,1	113,2
<b>Taxa bruta de escolarização no ensino secundário (%)</b>	83,1	125,2	125,5	124,9
<b>Taxa de retenção e desistência no ensino básico (%)</b>	1,9	3,0	2,0	3,9
<b>Taxa de transição/ conclusão no ensino secundário (%)</b>	94,4	91,6	93,8	90,4

Fonte: Ministério da Educação e Ministério da Ciência, Tecnologia e Ensino Superior - Direção-Geral de Estatísticas da Educação e Ciência.

Constituição de pessoas coletivas e entidades equiparadas, 2024/2025

Mês	Município	NUTSIII	NUTSII	Portugal	Peso do Município NUTS III (%)
out-25	2	30	1 244	4 269	6,7
set-25	1	22	1 309	4 304	4,5
ago-25	1	11	1 023	3 379	9,1
jul-25	1	14	1 402	4 533	7,1
jun-25	1	16	1 109	3 646	6,3
mai-25	1	26	1 465	4 659	3,8
abr-25	2	21	1 215	3 878	9,5
mar-25	2	27	1 618	4 905	7,4
fev-25	4	25	1 568	4 879	16,0
jan-25	1	26	1 575	5 059	3,8
dez-24	0	27	1 109	3 563	0,0
nov-24	1	23	1 262	4 147	4,3
<b>12 Meses</b>	<b>17</b>	<b>268</b>	<b>15 899</b>	<b>51 221</b>	<b>6,3</b>

Fonte: INE, Constituição e Dissolução de Pessoas Coletivas e Entidades equiparadas

Valor mediano das vendas por m2 de alojamentos familiares (€), (2024-2025)

	Município	NUTSIII	NUTSII	Portugal
2.º Trim. 2025	-	860	1694	1923
1.º Trim. 2025	-	833	1621	1845
4.º Trim. 2024	-	817	1558	1777
3.º Trim. 2024	-	759	1492	1709
2.º Trim. 2024	-	766	1449	1661
1.º Trim. 2024	-	752	1417	1633

Fonte: INE, Estatísticas de preços da habitação ao nível local

Empresas e estabelecimentos, 2024

	Município	NUTS III	NUTS II	Portugal	Peso do Município NUTS III (%)
<b>Empresas</b>					
<b>Pessoal ao serviço (Nº)</b>	1 970	25 132	1 620 713	4 944 491	7,8
<b>Volume de negócios (milhões €)</b>	165	1 646	163 256	571 297	10,0
Indicador de concentração do volume de negócios das quatro maiores empresas (%)	54,5	11,4	6,4	4,6	-
<b>Valor acrescentado bruto (milhões €)</b>	48	529	45 727	157 731	9,1
Taxa de variação (2024/2023) (%)	7,4	4,3	8,0	7,3	-
Indicador de concentração do valor acrescentado bruto das quatro maiores empresas (%)	48,2	17,1	3,8	2,6	-
<b>Sociedades</b>					
<b>Taxa de sobrevivência das sociedades nascidas 2 anos antes (%)</b>	65,3	58,7	56,5	55,9	-
<b>Estabelecimentos</b>					
<b>Pessoal ao serviço (Nº) (2023)</b>	1 844	25 153	1 618 977	4 720 987	7,3
<b>Volume de negócios (milhões €) (2023)</b>	150	1 661	159 533	545 818	9,0

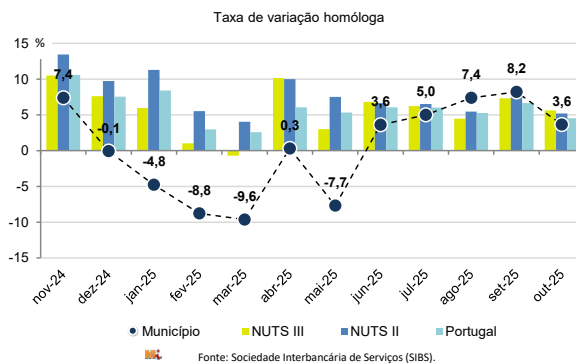
Fonte: INE, Sistema de Contas Integradas das Empresas

Comércio Internacional, 2024

	Município	NUTS III	NUTS II	Portugal	Peso do Município NUTS III (%)
<b>Saldo da balança comercial</b>					
	- 1 806	- 32 145	2 340 707	- 28 348 381	-
<b>Exportações de bens</b>	1 908	79 664	26 680 365	78 895 069	2,4
Taxa de variação (2024/2023) (%)	-48,1	-6,6	-1,7	2,0	-
<b>Importações de bens</b>	3 714	111 809	24 339 658	107 243 450	3,3
Taxa de variação (2024/2023) (%)	-6,1	3,0	1,2	2,0	-
<b>Taxa de cobertura (%)</b>	51,4	71,2	109,6	73,6	-

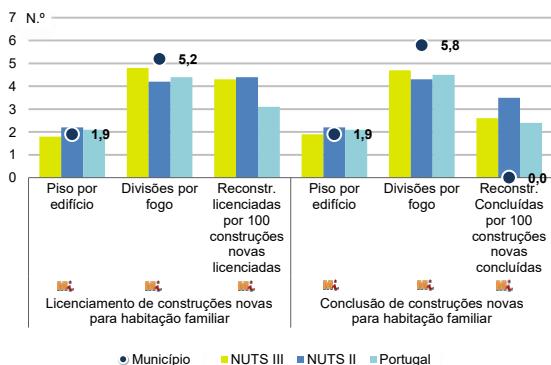
Fonte: INE, Estatísticas do Comércio Internacional de Bens.  
Nota: Dados definitivos de 2022 e 2023.

Levantamentos em caixas multibanco e compras em terminais de pagamento automáticos, 2024/2025



Fonte: Sociedade Interbancária de Serviços (SIBS).

Licenciamento e conclusão de obras, 2024



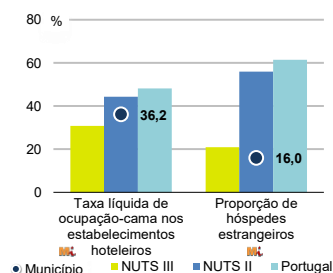
Fonte: INE, Inquérito aos Projetos de Obras de Edificação e de Demolição de Edifícios e Estatísticas das Obras Concluídas.

	Município	NUTS III	NUTS II	Portugal	Peso do Município NUTS III (%)
<b>Obras Licenciadas</b>					
<b>Nº de Edifícios</b>	19	250	9 112	24 041	7,6
Taxa de variação (2024/2023) (%)	18,8	10,6	9,0	7,2	-
Reabilitação	1	18	1 827	4 965	5,6
Construções novas	18	232	7 285	19 076	7,8
para habitação familiar	15	170	5 948	15 414	8,8
Fogos	15	215	15 714	34 637	7,0
<b>Obras Concluídas</b>					
<b>Nº de Edifícios</b>	15	169	6 534	17 380	8,9
Taxa de variação (2024/2023) (%)	7,1	-2,9	3,1	1,6	-
Reabilitação	2	15	1 206	2 984	13,3
Construções novas	13	154	5 328	14 396	8,4
para habitação familiar	10	113	4 322	11 537	8,8
Fogos	10	164	10 600	25 311	6,1

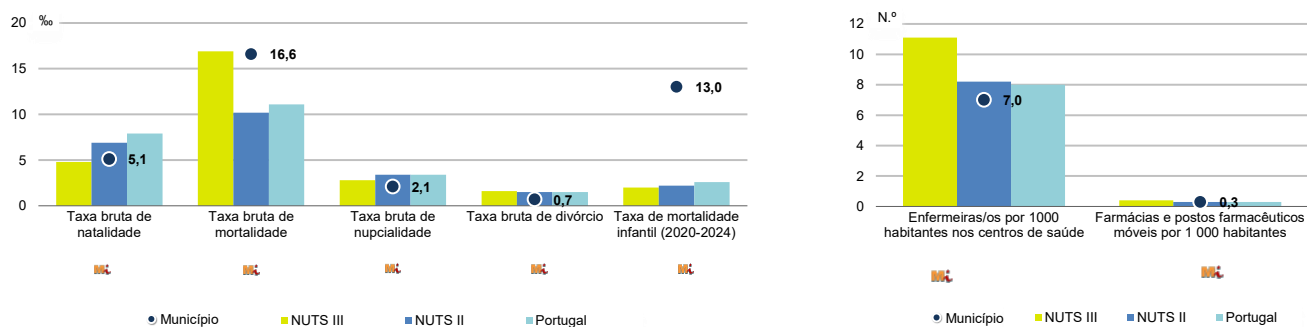
Turismo, 2024

	Município	NUTS III	NUTS II	Portugal	Peso do Município NUTS III (%)
<b>Estabelecimentos hoteleiros (Nº)</b>	8	87	2 228	8 173	9,2
Hotéis (Nº)	2	23	532	2 180	8,7
<b>Capacidade de alojamento (Nº)</b>	357	3 071	92 255	492 262	11,6
Hóspedes (Nº)	27 415	199 105	7 411 119	31 588 187	13,8
<b>Dormidas (Nº)</b>	44 269	338 972	14 104 757	80 354 833	13,1
<b>Estada média</b>	1,6	1,7	1,9	2,5	-
<b>Proveitos(milhares €)</b>	3 015	25 304	1 060 454	6 674 553	11,9

Fonte: INE, Inquérito à Permanência de Hóspedes e Outros Dados na Hotelaria



## Demografia e Saúde, 2024



Fonte: INE, Indicadores Demográficos, Óbitos por Causas de Morte, Estatísticas do Pessoal de Saúde, Estatísticas das Farmácias

## Despesa das Câmaras Municipais em atividades culturais e de desporto, 2024

	Município	NUTS III	NUTS II	Portugal	Peso do Município NUTS III (%)
<b>Em atividades culturais e criativas (milhares €)</b>	871	9 107	232 653	772 689	9,6
Património	325	2 423	43 293	158 925	13,4
Bibliotecas e arquivos	236	1 206	32 717	97 178	19,6
Artes do espetáculo	54	2 633	66 778	224 911	2,1
Atividades interdisciplinares	164	1 911	58 449	204 670	8,6
<b>Em atividades culturais e criativas por habitante (€/hab.)</b>	149,1	109,1	63,0	71,9	-
<b>Em atividades e equipamentos desportivos por habitante (€/hab.)</b>	125,3	92,1	48,4	42,7	-

Fonte: INE, Inquérito ao financiamento de atividades culturais, criativas e desportivas pelas Câmaras Municipais

## &gt;&gt; NOTA TÉCNICA

Toda a informação aqui divulgada está disponível na base de dados do Portal do INE ([www.ine.pt](http://www.ine.pt)), ou nas publicações Anuários Regionais, ambas organizadas, por tema.

Associado a cada indicador está o símbolo **Mi**, que corresponde à respetiva Metainformação. Para informação complementar, sugere-se a consulta do Sistema de Metainformação que integra e disponibiliza conceitos, classificações, variáveis, suportes de recolha de informação e documentação metodológica com aplicação no âmbito no Sistema Estatístico Nacional.

Nos casos em que a informação é confidencial, esta não é apresentada nos gráficos, e nos quadros surge identificada com o respetivo sinal convencional.

Se esta informação, não corresponder totalmente às suas expectativas, por favor contacte-nos. O seu contato permitirá ao INE analisar o conteúdo da informação e contribuirá para o acréscimo da qualidade dos dados estatísticos.

Última atualização destes dados: 11 de dezembro de 2025

## Sinais convencionais por ausência de valor

...	Dado confidencial	o	Dado inferior a metade do módulo da unidade utilizada
-	Dado não aplicável	oo	Infinito
x	Dado não disponível		