

RETORNO DE INFORMAÇÃO PERSONALIZADA DOS MUNICÍPIOS



INSTITUTO NACIONAL DE ESTATÍSTICA
STATISTICS PORTUGAL

DEZEMBRO DE 2018 - Versão 2

>> IDENTIFICAÇÃO DO MUNICÍPIO

Nome do Município: **RIBEIRA DE PENA**
NUTS III / NUTS II: **ALTO TÂMEGA / NORTE**

Código Divisão Administrativa (Distrito/Município): **1709**

>> CARACTERIZAÇÃO SOCIOECONÓMICA DO MUNICÍPIO

TERRITÓRIO E POPULAÇÃO

Divisão territorial da região : NUTS III e Municípios

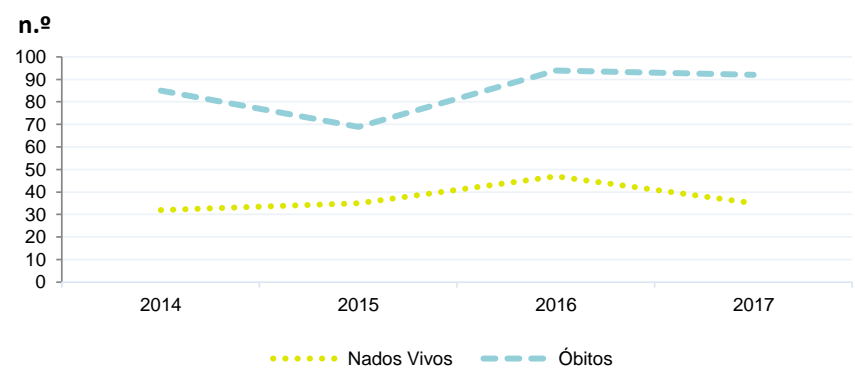


Dinâmica populacional, 2017

	Município	NUTS III	NUTS II	Portugal	Peso do Município NUTS III (%)
População residente (N.º)	6 088	87 157	3 576 205	10 291 027	7,0
Homens	2 968	41 113	1 692 442	4 867 692	7,2
Mulheres	3 120	46 044	1 883 763	5 423 335	6,8
Com menos de 15 anos	672	8 469	467 038	1 423 896	7,9
Com 65 ou mais anos	1 619	26 132	716 130	2 213 274	6,2
Densidade pop. (N.º/Km²)	28,0	29,8	168,0	111,6	-
Taxa de crescimento efetivo anual (%)	-0,9	-0,9	-0,2	-0,2	-
Taxa de crescimento natural anual (%)	-0,9	-0,9	-0,2	-0,2	-
Índice de Invelhecimento	240,9	308,6	153,3	155,4	-
Índice de Potencialidade	84,8	82,5	72,0	70,6	-

Fonte: INE, Estimativas Anuais da População Residente e Indicadores Demográficos; Ministério do Ambiente - Direção Geral do Território, Carta Administrativa Oficial de Portugal.

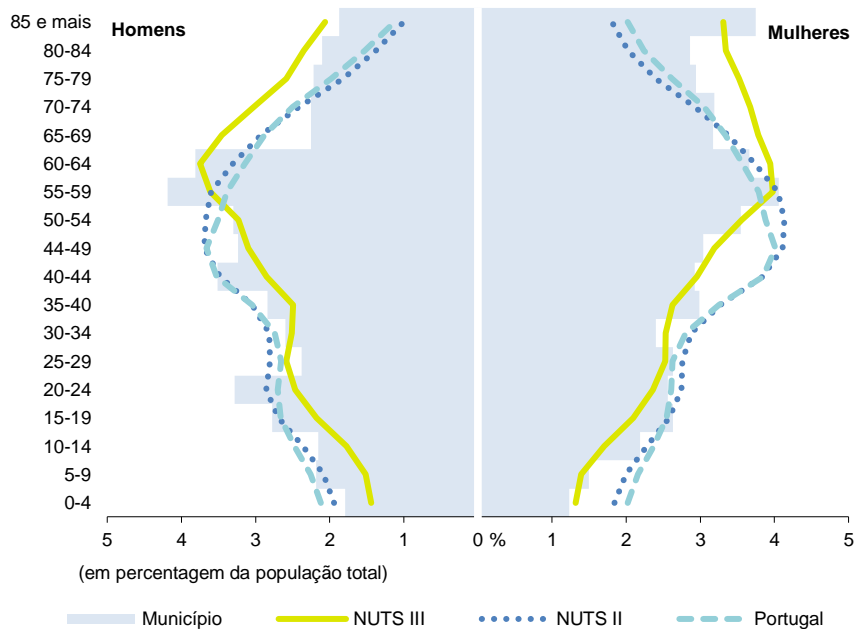
Nados-vivos e óbitos por Município, 2014-2017



	Ano	Município	NUTS III	NUTS II	Portugal
Nados Vivos	2017	35	501	27 534	86 154
	2016	47	490	28 073	87 126
	2015	35	454	27 249	85 500
	2014	32	468	26 043	82 367
Óbitos	2017	92	1 310	34 283	109 758
	2016	94	1 403	34 043	110 573
	2015	69	1 272	33 542	108 539
	2014	85	1 225	32 322	104 843

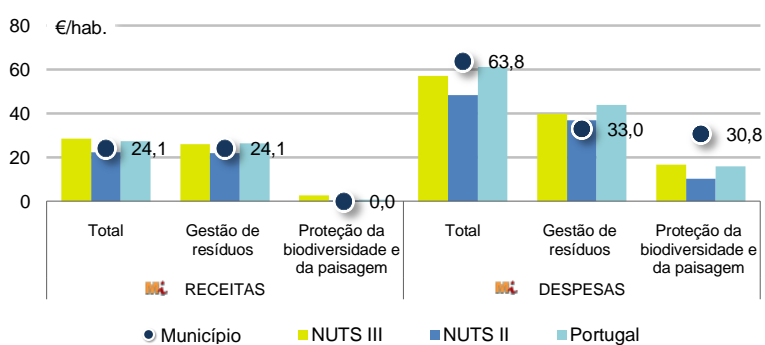
Fonte: INE, Nados-vivos e Óbitos

Estrutura etária da população, 2017



Fonte: INE, Estimativas Anuais da População Residente.

Receitas e despesas dos municípios em ambiente por habitante, 2017



Fonte: INE, Inquérito aos municípios - Proteção do ambiente

Indicadores de Educação, 2017

	Município	NUTS III	NUTS II	Portugal
Taxa bruta de pré-escolarização (%)	99,2	98,7	97,8	94,5
Taxa bruta de escolarização no ensino básico (%)	105,3	112,8	109,5	108,9
Taxa bruta de escolarização no ensino secundário (%)	84,4	111,7	116,2	118,4
Taxa de retenção e desistência no ensino básico regular (%)	1,9	4,8	4,3	5,5
Taxa de transição/ conclusão no ensino secundário regular (%)	86,1	84,5	87,7	84,9

Fonte: Ministério da Educação e Ministério da Ciência, Tecnologia e Ensino Superior - Direção-Geral de Estatísticas da Educação e Ciência.

Constituição de pessoas coletivas e entidades equiparadas, 2018

Mês	Município	NUTSIII	NUTSII	Portugal	Peso do Município NUTS III (%)
dez-18	0	16	1 127	3 481	0,0
nov-18	1	15	1 064	3 651	6,7
out-18	0	15	1 193	3 747	0,0
set-18	1	19	952	3 114	5,3
ago-18	1	10	815	2 720	10,0
jul-18	1	13	1 013	3 209	7,7
jun-18	0	12	1 088	3 358	0,0
mai-18	1	26	1 116	3 680	3,8
abr-18	0	14	1 105	3 654	0,0
mar-18	2	28	1 266	4 101	7,1
fev-18	1	14	1 103	3 611	7,1
jan-18	1	37	1 732	5 287	2,7
12 Meses	9	219	13 574	43 613	4,1

Fonte: INE, Constituição e Dissolução de Pessoas Coletivas e Entidades equiparadas

Valor mediano das vendas por m2 de alojamentos familiares (€), (2017-2018)

	Município	NUTSIII	NUTSII	Portugal
4.º Trim. 2018	344	556	849	996
3.º Trim. 2018	357	569	827	984
2.º Trim. 2018	375	543	813	969
1.º Trim. 2018	350	508	795	950
4.º Trim. 2017	318	496	777	932
3.º Trim. 2017	323	491	761	912

Fonte: INE, Estatísticas de preços da habitação ao nível local

Empresas e estabelecimentos, 2016

	Município	NUTS III	NUTS II	Portugal	Peso do Município NUTS III (%)
Empresas					
Pessoal ao serviço (Nº)	1 284	21 225	1 262 799	3 704 740	6,0
Volume de negócios (milhões €)	62	960	97 992	340 479	6,5
Indicador de concentração do volume de negócios das quatro maiores empresas (%)	45,4	10,7	5,9	4,8	-
Valor acrescentado bruto (milhões €)	22	306	24 638	85 410	7,2
Taxa de variação (2016/2015) (%)	12,7	11,4	6,7	6,0	-
Indicador de concentração do valor acrescentado bruto das quatro maiores empresas (%)	55,4	19,8	4,3	4,4	-
Sociedades					
Taxa de sobrevivência das sociedades nascidas 2 anos antes (%)	65,8	66,4	60,1	55,6	-
Estabelecimentos					
Pessoal ao serviço (Nº)	1 311	21 945	1 309 039	3 692 780	6,0
Volume de negócios (milhões €)	60	1 067	100 985	336 993	5,6

Fonte: INE, Sistema de Contas Integradas das Empresas

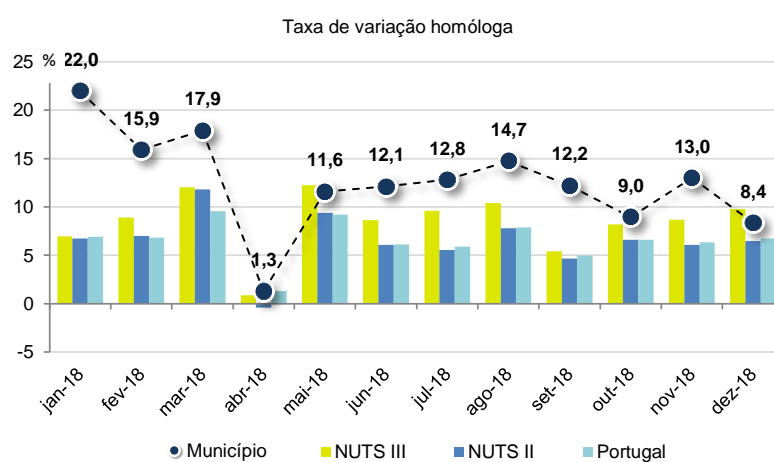
Comércio Internacional, 2017

	Município	NUTS III	NUTS II	Portugal	Peso do Município NUTS III (%)
Saldo da balança comercial	- 300	7 417	5 576 199	- 14 670 577	-
Exportações de bens	2 135	53 561	22 152 541	55 017 988	4,0
Taxa de variação (2017/2016) (%)	48,8	-20,4	8,0	10,0	-
Importações de bens	2 436	46 144	16 576 342	69 688 565	5,3
Taxa de variação (2017/2016) (%)	36,2	-2,6	11,8	13,5	-
Taxa de cobertura (%)	87,7	116,1	133,6	78,9	-

Fonte: INE, Estatísticas do Comércio Internacional de Bens.

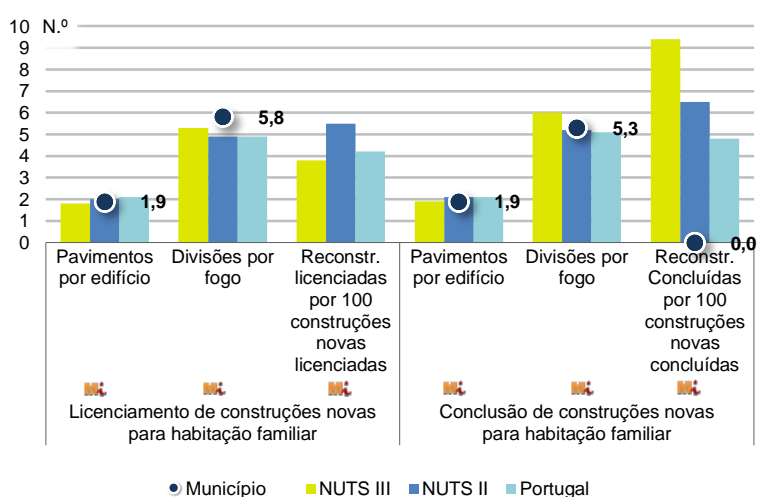
Nota: Dados definitivos de 2016 e 2017.

Levantamentos em caixas multibanco e compras em terminais de pagamento automáticos, 2018



Fonte: Sociedade Interbancária de Serviços (SIBS).

Licenciamento e conclusão de obras, 2017

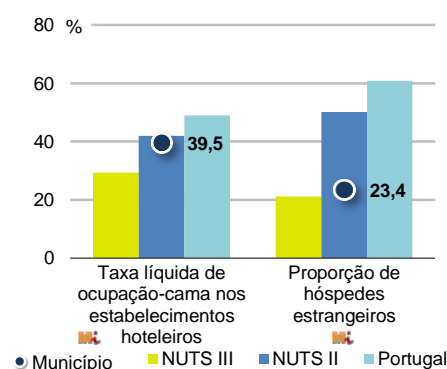


	Município	NUTS III	NUTS II	Portugal	Peso do Município NUTS III (%)
Obras Licenciadas					
Nº de Edifícios	11	201	7 250	17 528	5,5
Taxa de variação (2017/2016) (%)	-38,9	-6,5	14,3	12,0	-
Reabilitação	0	15	1 913	4 642	0,0
Construções novas para habitação familiar	11	186	5 337	12 886	5,9
Fogos	8	140	3 790	9 049	5,7
Fogos	8	143	5 729	14 549	5,6
Obras Concluídas					
Nº de Edifícios	9	119	4 446	11 331	7,6
Taxa de variação (2017/2016) (%)	12,5	5,3	6,4	7,1	-
Reabilitação	0	13	1 274	3 213	0,0
Construções novas para habitação familiar	9	106	3 172	8 118	8,5
Fogos	8	73	2 293	5 704	11,4
Fogos	8	73	3 060	8 553	11,0

Fonte: INE, Inquérito aos Projetos de Obras de Edificação e de Demolição de Edifícios e Estatísticas das Obras Concluídas.

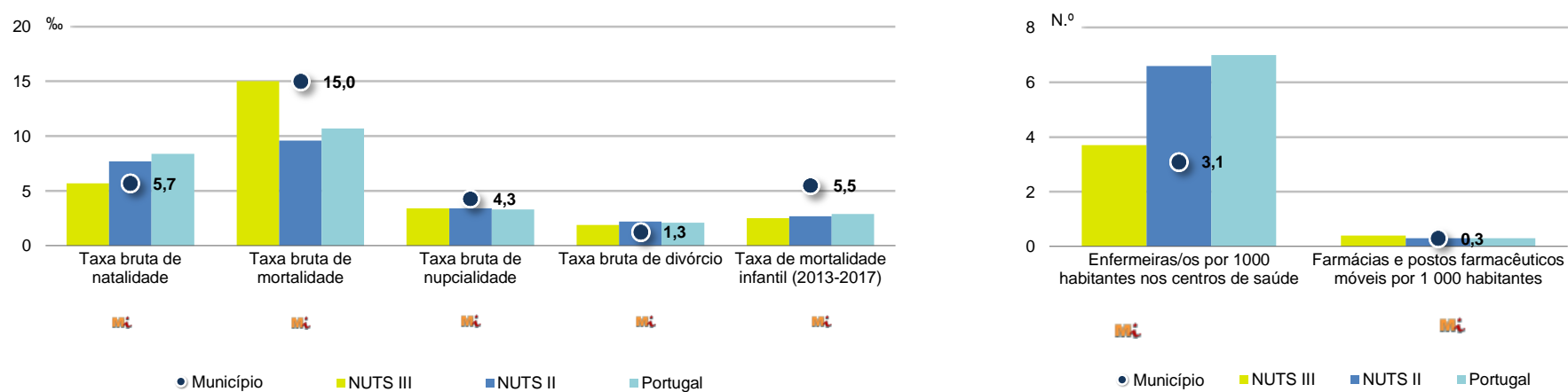
Turismo, 2017

	Município	NUTS III	NUTS II	Portugal	Peso do Município NUTS III (%)
Estabelecimentos hoteleiros (Nº)	4	63	1 313	5 840	6,3
Hotéis (Nº)	2	18	326	1 309	11,1
Capacidade de alojamento (Nº)	252	2 308	62 855	402 832	10,9
Hóspedes (Nº)	19 818	130 280	4 892 605	23 953 765	15,2
Dormidas (Nº)	32 089	229 913	9 008 846	65 385 210	14,0
Estada média	1,6	1,8	1,8	2,7	-
Proveitos(milhares €)	1 184	12 911	489 312	3 681 207	9,2



Fonte: INE, Inquérito à Permanência de Hóspedes e Outros Dados na Hotelaria

Demografia e Saúde, 2017



Fonte: INE, Indicadores Demográficos, Óbitos por Causas de Morte, Estatísticas do Pessoal de Saúde, Estatísticas das Farmácias

Despesa das Câmaras Municipais em atividades culturais e de desporto, 2017

	Município	NUTS III	NUTS II	Portugal	Peso do Município NUTS III (%)
Em atividades culturais e criativas (milhares €)	631	4 307	127 312	450 127	14,7
Património	129	1 232	20 367	94 214	10,5
Bibliotecas e arquivos	171	736	24 425	70 648	23,2
Artes do espetáculo	44	652	32 368	114 892	6,7
Atividades interdisciplinares	175	1 384	36 140	125 035	12,6
Em atividades culturais e criativas por habitante (€/hab.)	103,7	49,4	35,6	43,7	-
Em atividades e equipamentos desportivos por habitante (€/hab.)	139,4	56,6	34,4	28,8	-

Fonte: INE, Inquérito ao financiamento de atividades culturais, criativas e desportivas pelas Câmaras Municipais

>> NOTA TÉCNICA

Toda a informação aqui divulgada está disponível na base de dados do Portal do INE (www.ine.pt), ou nas publicações Anuários Regionais, ambas organizadas, por tema.

Associado a cada indicador está o símbolo **Mi**, que corresponde à respetiva Metainformação. Para informação complementar, sugere-se a consulta do Sistema de Metainformação que integra e disponibiliza conceitos, classificações, variáveis, suportes de recolha de informação e documentação metodológica com aplicação no âmbito do Sistema Estatístico Nacional.

Nos casos em que a informação é confidencial, esta não é apresentada nos gráficos, e nos quadros surge identificada com o respetivo sinal convencional.

Se esta informação, não corresponder totalmente às suas expectativas, por favor contacte-nos. O seu contato permitirá ao INE analisar o conteúdo da informação e contribuirá para o acréscimo da qualidade dos dados estatísticos. Obrigado.

Versão Corrigida - Última atualização destes dados: 17 de julho de 2019

Sinais convencionais por ausência de valor

...	Dado confidencial	o	Dado inferior a metade do módulo da unidade utilizada
-	Dado não aplicável	oo	Infinito
x	Dado não disponível		