

RETORNO DE INFORMAÇÃO AOS RESPONDENTES

MUNICÍPIOS

DEZEMBRO DE 2025

>> IDENTIFICAÇÃO DO MUNICÍPIO

Nome do Município: **MONTALEGRE**
NUTS III / NUTS II: **ALTO TÂMEGA E BARROSO / NORTE**

Código Divisão Administrativa (Distrito/Município): **1706**

>> CARACTERIZAÇÃO SOCIOECONÓMICA DO MUNICÍPIO

TERRITÓRIO E POPULAÇÃO

Divisão territorial da região : NUTS III e Municípios

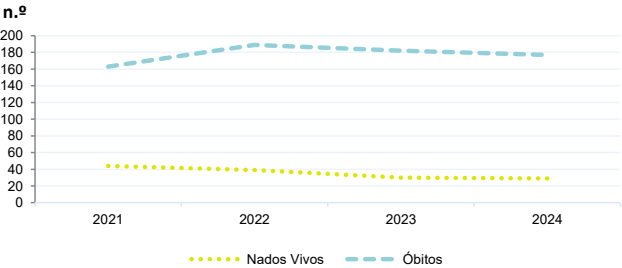


Dinâmica populacional, 2024

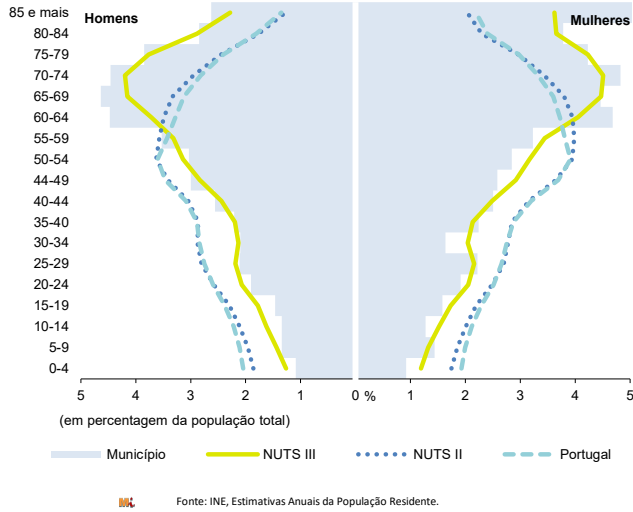
	Município	NUTS III	NUTS II	Portugal	Peso do Município NUTS III (%)
População residente (N.º)	9 100	83 445	3 692 842	10 749 635	10,9
Homens	4 419	39 977	1 770 193	5 140 276	11,1
Mulheres	4 681	43 468	1 922 649	5 609 359	10,8
Com menos de 15 anos	674	7 296	437 245	1 359 489	9,2
Com 65 ou mais anos	3 711	30 580	896 207	2 615 344	12,1
Densidade pop. (N.º/Km²)	11,3	28,6	173,5	116,6	-
Taxa de crescimento efetivo anual (%)	-0,5	-0,3	0,5	1,0	-
Taxa de crescimento natural anual (%)	-1,6	-1,2	-0,3	-0,3	-
Índice de envelhecimento	550,6	419,1	205,0	192,4	-
Índice de Potencialidade	78,7	77,6	80,3	78,7	-

Fonte: INE, Estimativas Anuais da População Residente e Indicadores Demográficos; Ministério do Ambiente - Direção Geral do Território, Carta Administrativa Oficial de Portugal.

Nados-vivos e óbitos por Município, 2021-2024



Estrutura etária da população, 2024

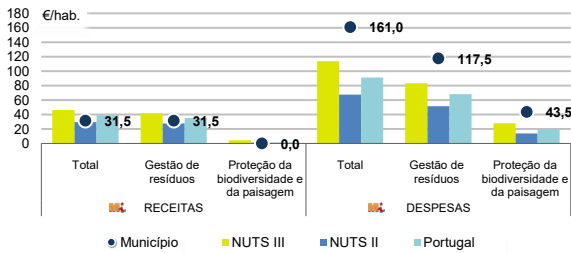


Fonte: INE, Estimativas Anuais da População Residente.

	Ano	Município	NUTS III	NUTS II	Portugal
Nados Vivos	2024	29	402	25 252	84 642
	2023	30	358	26 173	85 699
	2022	39	405	26 375	83 671
	2021	44	386	24825	79582
Óbitos	2024	177	1 415	37 719	118 374
	2023	182	1 364	37 211	118 344
	2022	189	1 448	38 879	124 361
	2021	163	1312	37124	124841

Fonte: INE, Nados-vivos e Óbitos

Receitas e despesas dos municípios em ambiente por habitante, 2024



Fonte: INE, Inquérito aos municípios - Proteção do ambiente

Indicadores de Educação, 2024

	Município	NUTS III	NUTS II	Portugal
Taxa bruta de pré-escolarização (%)	96,6	104,9	101,6	100,6
Taxa bruta de escolarização no ensino básico (%)	108,6	114,9	110,1	113,2
Taxa bruta de escolarização no ensino secundário (%)	104,2	125,2	125,5	124,9
Taxa de retenção e desistência no ensino básico (%)	3,2	3,0	2,0	3,9
Taxa de transição/ conclusão no ensino secundário (%)	91,3	91,6	93,8	90,4

Fonte: Ministério da Educação e Ministério da Ciência, Tecnologia e Ensino Superior - Direção-Geral de Estatísticas da Educação e Ciência.

Constituição de pessoas coletivas e entidades equiparadas, 2024/2025

Mês	Município	NUTSIII	NUTSII	Portugal	Peso do Município NUTS III (%)
out-25	0	30	1 244	4 269	0,0
set-25	2	22	1 309	4 304	9,1
ago-25	1	11	1 023	3 379	9,1
jul-25	2	14	1 402	4 533	14,3
jun-25	2	16	1 109	3 646	12,5
mai-25	4	26	1 465	4 659	15,4
abr-25	4	21	1 215	3 878	19,0
mar-25	3	27	1 618	4 905	11,1
fev-25	5	25	1 568	4 879	20,0
jan-25	4	26	1 575	5 059	15,4
dez-24	3	27	1 109	3 563	11,1
nov-24	0	23	1 262	4 147	0,0
12 Meses	30	268	15 899	51 221	11,2

Fonte: INE, Constituição e Dissolução de Pessoas Coletivas e Entidades equiparadas

Valor mediano das vendas por m2 de alojamentos familiares (€), (2024-2025)

	Município	NUTSIII	NUTSII	Portugal
2.º Trim. 2025	-	860	1694	1923
1.º Trim. 2025	-	833	1621	1845
4.º Trim. 2024	-	817	1558	1777
3.º Trim. 2024	-	759	1492	1709
2.º Trim. 2024	-	766	1449	1661
1.º Trim. 2024	-	752	1417	1633

Fonte: INE, Estatísticas de preços da habitação ao nível local

Empresas e estabelecimentos, 2024

	Município	NUTS III	NUTS II	Portugal	Peso do Município NUTS III (%)
Empresas					
Pessoal ao serviço (Nº)	2 563	25 132	1 620 713	4 944 491	10,2
Volume de negócios (milhões €)	119	1 646	163 256	571 297	7,2
Indicador de concentração do volume de negócios das quatro maiores empresas (%)	22,9	11,4	6,4	4,6	-
Valor acrescentado bruto (milhões €)	33	529	45 727	157 731	6,2
Taxa de variação (2024/2023) (%)	2,1	4,3	8,0	7,3	-
Indicador de concentração do valor acrescentado bruto das quatro maiores empresas (%)	20,2	17,1	3,8	2,6	-
Sociedades					
Taxa de sobrevivência das sociedades nascidas 2 anos antes (%)	64,8	58,7	56,5	55,9	-
Estabelecimentos					
Pessoal ao serviço (Nº) (2023)	2 601	25 153	1 618 977	4 720 987	10,3
Volume de negócios (milhões €) (2023)	113	1 661	159 533	545 818	6,8

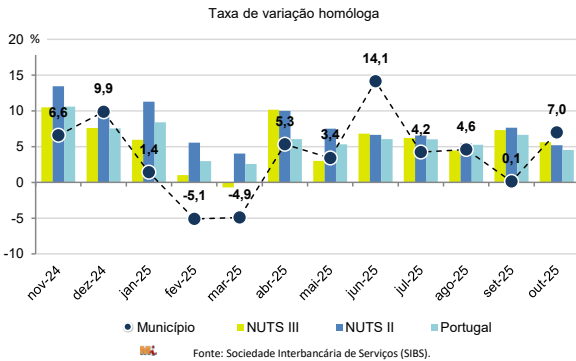
Fonte: INE, Sistema de Contas Integradas das Empresas

Comércio Internacional, 2024

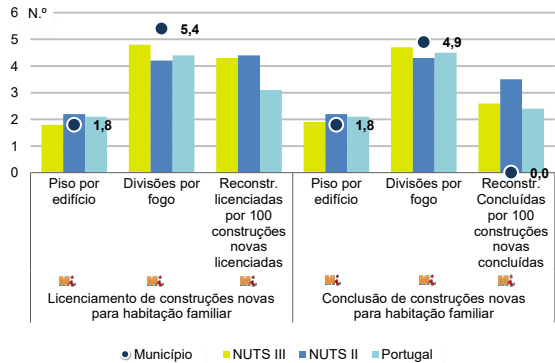
	Município	NUTS III	NUTS II	Portugal	Peso do Município NUTS III (%)
(milhares de euros)					
Saldo da balança comercial	- 2 597	- 32 145	2 340 707	- 28 348 381	-
Exportações de bens	765	79 664	26 680 365	78 895 069	1,0
Taxa de variação (2024/2023) (%)	-55,0	-6,6	-1,7	2,0	-
Importações de bens	3 362	111 809	24 339 658	107 243 450	3,0
Taxa de variação (2024/2023) (%)	2,8	3,0	1,2	2,0	-
Taxa de cobertura (%)	22,8	71,2	109,6	73,6	-

Fonte: INE, Estatísticas do Comércio Internacional de Bens.
Nota: Dados definitivos de 2022 e 2023.

Levantamentos em caixas multibanco e compras em terminais de pagamento automáticos, 2024/2025



Licenciamento e conclusão de obras, 2024



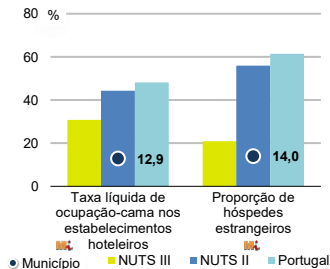
Fonte: INE, Inquérito aos Projetos de Obras de Edificação e de Demolição de Edifícios e Estatísticas das Obras Concluídas.

	Município	NUTS III	NUTS II	Portugal	Peso do Município NUTS III (%)
Obras Licenciadas					
Nº de Edifícios	41	250	9 112	24 041	16,4
Taxa de variação (2024/2023) (%)	70,8	10,6	9,0	7,2	-
Reabilitação	0	18	1 827	4 965	0,0
Construções novas	41	232	7 285	19 076	17,7
para habitação familiar	24	170	5 948	15 414	14,1
Fogos	24	215	15 714	34 637	11,2
Obras Concluídas					
Nº de Edifícios	17	169	6 534	17 380	10,1
Taxa de variação (2024/2023) (%)	-5,6	-2,9	3,1	1,6	-
Reabilitação	0	15	1 206	2 984	0,0
Construções novas	17	154	5 328	14 396	11,0
para habitação familiar	11	113	4 322	11 537	9,7
Fogos	11	164	10 600	25 311	6,7

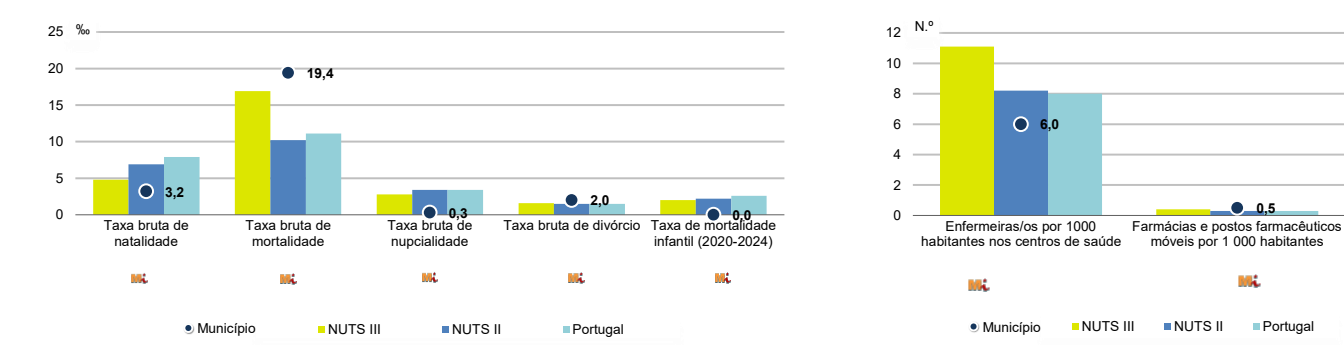
Turismo, 2024

	Município	NUTS III	NUTS II	Portugal	Peso do Município NUTS III (%)
Estabelecimentos hoteleiros (Nº)	29	87	2 228	8 173	33,3
Hotéis (Nº)	2	23	532	2 180	8,7
Capacidade de alojamento (Nº)	516	3 071	92 255	492 262	16,8
Hóspedes (Nº)	13 847	199 105	7 411 119	31 588 187	7,0
Dormidas (Nº)	22 880	338 972	14 104 757	80 354 833	6,7
Estada média	1,7	1,7	1,9	2,5	-
Proveitos(milhares €)	1 321	25 304	1 060 454	6 674 553	5,2

Fonte: INE, Inquérito à Permanência de Hóspedes e Outros Dados na Hotelaria



Demografia e Saúde, 2024



Fonte: INE, Indicadores Demográficos, Óbitos por Causas de Morte, Estatísticas do Pessoal de Saúde, Estatísticas das Farmácias

Despesa das Câmaras Municipais em atividades culturais e de desporto, 2024

	Município	NUTS III	NUTS II	Portugal	Peso do Município NUTS III (%)
Em atividades culturais e criativas (milhares €)	2 114	9 107	232 653	772 689	23,2
Património	859	2 423	43 293	158 925	35,5
Bibliotecas e arquivos	193	1 206	32 717	97 178	16,0
Artes do espetáculo	718	2 633	66 778	224 911	27,3
Atividades interdisciplinares	197	1 911	58 449	204 670	10,3
Em atividades culturais e criativas por habitante (€/hab.)	232,3	109,1	63,0	71,9	-
Em atividades e equipamentos desportivos por habitante (€/hab.)	185,9	92,1	48,4	42,7	-

Fonte: INE, Inquérito ao financiamento de atividades culturais, criativas e desportivas pelas Câmaras Municipais

>> NOTA TÉCNICA

Toda a informação aqui divulgada está disponível na base de dados do Portal do INE (www.ine.pt), ou nas publicações Anuários Regionais, ambas organizadas, por tema.

Associado a cada indicador está o símbolo **Mi**, que corresponde à respetiva Metainformação. Para informação complementar, sugere-se a consulta do Sistema de Metainformação que integra e disponibiliza conceitos, classificações, variáveis, suportes de recolha de informação e documentação metodológica com aplicação no âmbito no Sistema Estatístico Nacional.

Nos casos em que a informação é confidencial, esta não é apresentada nos gráficos, e nos quadros surge identificada com o respetivo sinal convencional.

Se esta informação, não corresponder totalmente às suas expetativas, por favor contacte-nos. O seu contato permitirá ao INE analisar o conteúdo da informação e contribuirá para o acréscimo da qualidade dos dados estatísticos.

Última atualização destes dados: 11 de dezembro de 2025

Sinais convencionais por ausência de valor

...	Dado confidencial	o	Dado inferior a metade do módulo da unidade utilizada
-	Dado não aplicável	oo	Infinito
x	Dado não disponível		